

Комментарий

3 июня, в понедельник, инвесторы были малоактивны на рынке корпоративных рублевых облигаций, объем торгов в этот день составил менее 900 млн. рублей. Индекс RUCBITR стал выше на 0,1%. На вторичных торгах в лидерах по темпам роста цен оказался выпуск СберБ БОЗР, котировки которого выросли на 0,31%. На 0,2% подорожали облигации МОЭСК БО10 и Тинькофф2R. Более всего упали котировки выпуска ПолипБ0З, они опустились на 1,36%. На 0,67% подешевели бумаги СберБ БО6R. В диапазоне от 0,3% до 0,4% стали ниже цены облигаций РОСНАНО 8, ПромсвбБП1 и Альфа-Б2Р1.

Активность в секторе муниципальных облигаций была умеренно низкой. Оборот торгов составил чуть более 100 млн. рублей, причем львиная доля сделок пришлось на два выпуска из этого сегмента- НижгорОб12 и ЛипецкОбл9. Индекс RUMBTR стал выше на 0,25%.

Российский рублевый госдолг оказался практически невосприимчив к внешнему негативному фону и падению цен на нефть к 61 долл./барр. Цены на ОФЗ смогли устоять на достигнутых уровнях. Из наиболее торгуемых бумаг заметнее всего подешевели ОФЗ 26212 и ОФЗ 26224. Они снизились в цене на 0,31% и на 0,23% соответственно.

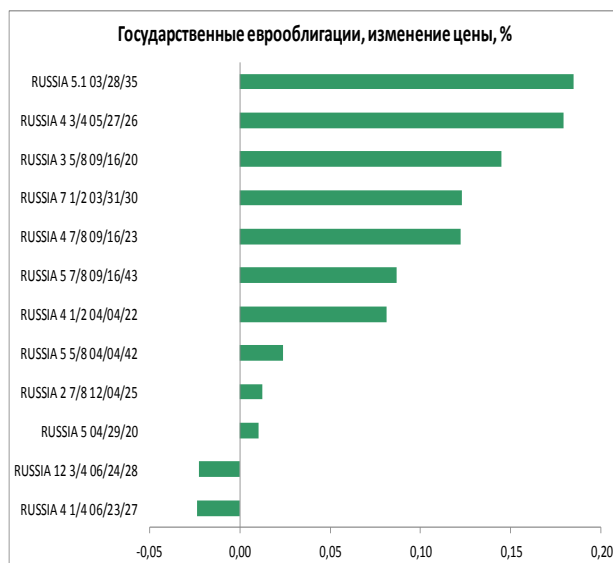
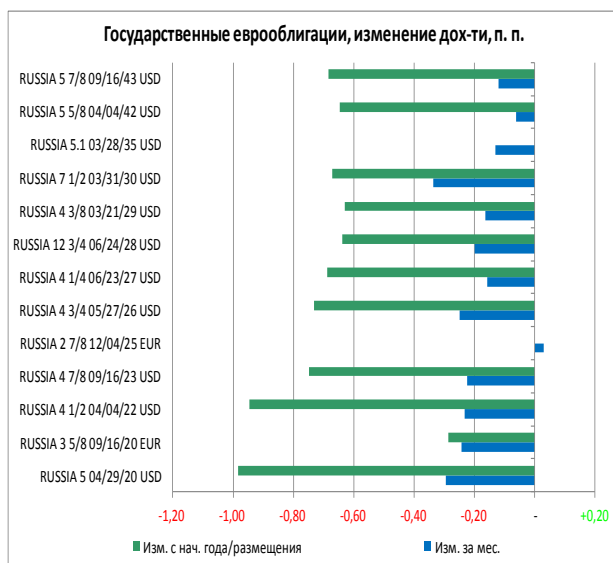
Ожидания снижения ставки ФРС продолжают расти из-за торговых споров США и Китая, грозящих глобальному экономическому росту. В результате чего, снижение аппетита к риску на рынках EM пока нивелируется данными ожиданиями, которые отражены в падении базовой кривой UST. На 0,18% подорожали выпуски RUSSIA 26 и RUSSIA 35. В российском корпоративном сегменте отметим новость о повышении агентством Fitch кредитного рейтинга МКБ с BB- до BB. "Повышение рейтинга МКБ главным образом отражает существенное сокращение объемов высокорисковых активов в последние два года за счет реорганизации продаж и увеличения резервов на покрытие рисков", - отмечается в сообщении Fitch.

Индикаторы рынка

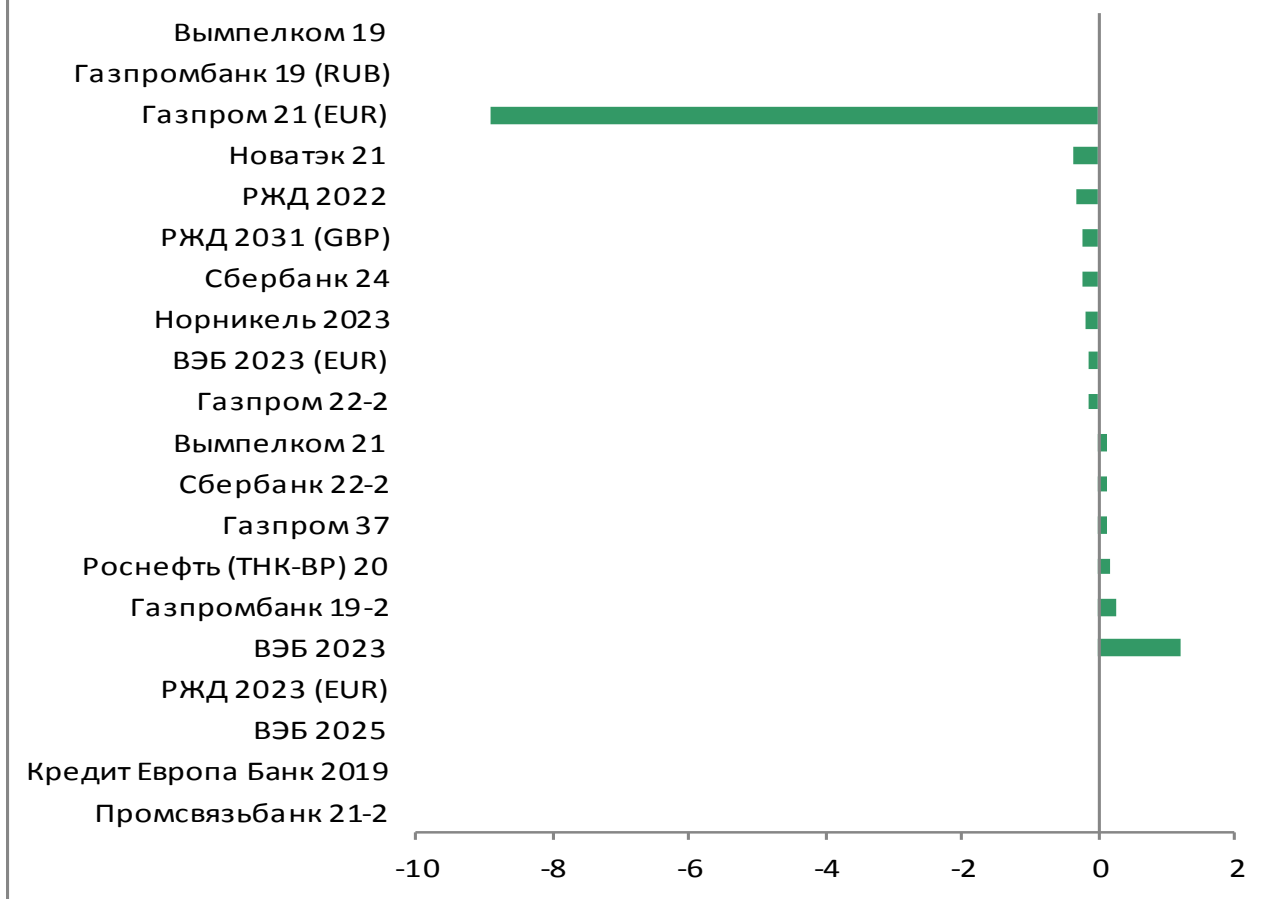
	Значение закрытия	Изм. к пред. дню	Изм. за неделю
Золото	1325,31	+1,51%	+3,59%
Нефть Brent	61,28	-5,24%	-12,59%
5-летний CDS	132	+1,33%	+4,18%
Бивалютная корзина	68,96	+0,06%	+1,39%
Mosprime o/n	7,99	-0,09	+0,07
Депозиты в ЦБ	1292,4	+11,5	-37,5
Остатки на корп. сч.	2366,7	+150,2	+734,7
UST 2	1,83	-0,09	-0,29
UST 10	2,07	-0,05	-0,19
Russia 2028	4,25	-0,02	-0,04
Brazil 2028	7,55	-0,02	-0,26
Turkey 2028	7,31	-0,04	-0,31
Portugal 10 yr	0,76	-0,05	-0,16
Ireland 10 yr	0,42	-0,00	-0,05
Italy 10 yr	2,56	-0,11	-0,12
Greece 10 yr	2,86	-0,04	-0,31

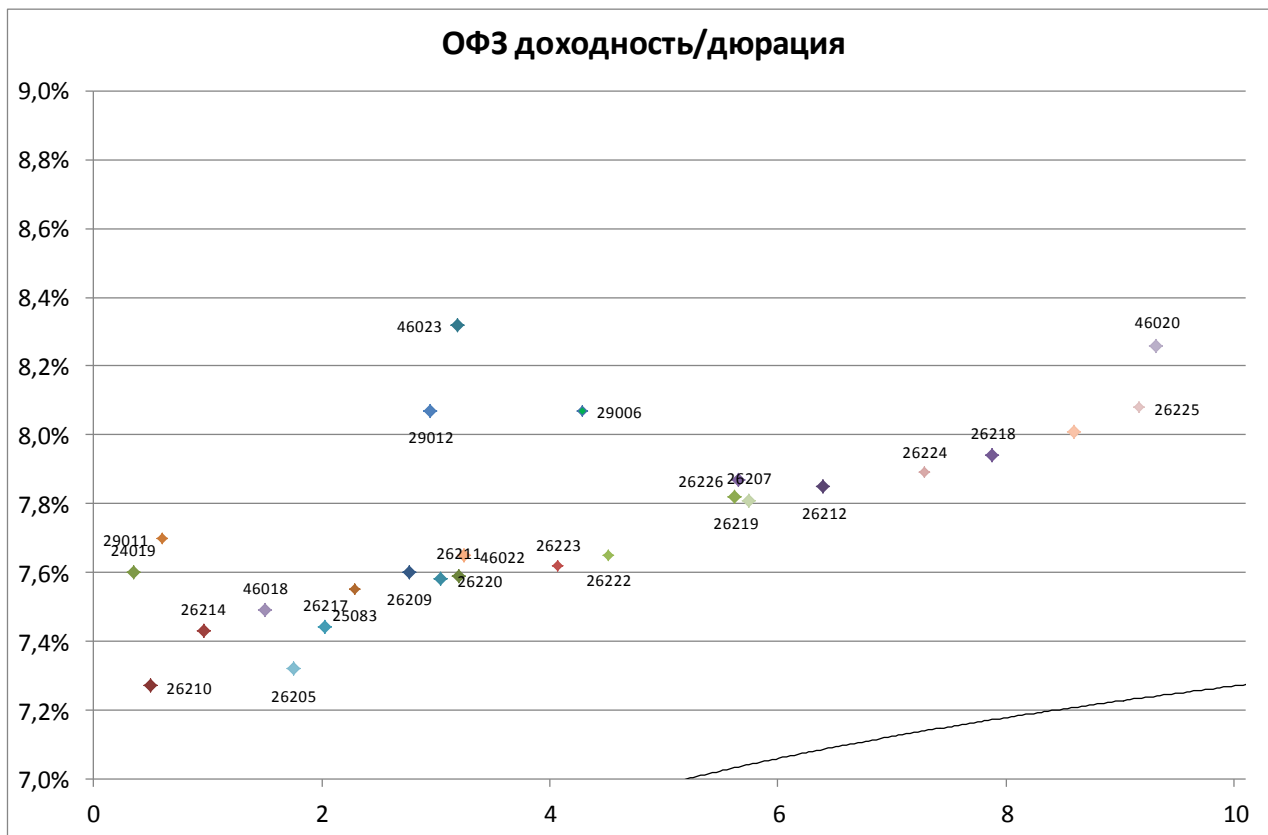
Источник: Bloomberg, ПАО Московская биржа
Оценка: ПАО «ИК РУСС-ИНВЕСТ»

Рынок внешнего долга



Еврооблигации, изменение цены, %





Выпуск	Купон	Погашение	Дюрация	Доходность	Посл. цена	Изм. цены	Выпуск	Купон	Погашение	Дюрация	Доходность	Посл. цена	Изм. цены
26226	7,95	07.10.2026	5,66	7,87	101,25	+0,01%	52001	2,50	16.08.2023	1,99	3,51	96,20	+0,05%
46013	7,40	17.07.2024	4,29	7,66	99,50	-	46022	5,50	19.07.2023	3,25	7,65	93,73	+0,21%
24019	7,75	16.10.2019	0,35	7,60	100,09	-0,05%	26223	6,50	28.02.2024	4,07	7,62	96,15	-0,11%
26210	6,80	11.12.2019	0,50	7,27	99,83	-0,02%	26222	7,10	16.10.2024	4,51	7,65	98,21	-0,04%
26216	6,70	15.05.2019	N.A.	N.A.	N.A.	-	29006	8,48	29.01.2025	4,28	8,07	103,76	-0,05%
29011	8,24	29.01.2020	0,61	7,70	100,55	-0,03%	46011	10,00	20.08.2025	3,52	5,54	116,40	+3,23%
26214	6,40	27.05.2020	0,96	7,43	99,17	-0,01%	26219	7,75	16.09.2026	5,63	7,82	100,40	-0,15%
46018	6,50	24.11.2021	1,51	7,49	98,85	+0,05%	26207	8,15	03.02.2027	5,74	7,81	102,75	-0,20%
26205	7,60	14.04.2021	1,75	7,32	100,70	-0,04%	46023	8,16	23.07.2026	3,19	8,32	100,01	-
26217	7,50	18.08.2021	2,03	7,44	100,38	-0,08%	26212	7,05	19.01.2028	6,40	7,85	95,92	-0,31%
25083	7,00	15.12.2021	2,29	7,55	99,05	-0,07%	52002	2,50	02.02.2028	3,87	3,60	92,11	+0,04%
26209	7,60	20.07.2022	2,77	7,60	100,37	-0,08%	26224	6,90	23.05.2029	7,28	7,89	94,25	-0,23%
26220	7,40	07.12.2022	3,05	7,58	99,86	-0,07%	26218	8,50	17.09.2031	7,88	7,94	105,52	+0,01%
29012	7,97	16.11.2022	2,96	8,07	100,15	+0,05%	26221	7,70	23.03.2033	8,60	8,01	98,66	-0,09%
26211	7,00	25.01.2023	3,20	7,59	98,56	+0,02%	26225	7,25	10.05.2034	9,16	8,08	94,19	-0,16%
26215	7,00	16.08.2023	3,63	7,63	98,25	-0,15%	46020	6,90	06.02.2036	9,31	8,26	89,40	-0,04%
							46012	8,66	05.09.2029	6,51	5,73	109,50	+0,00%

Итоги торгов наиболее ликвидными российскими рублевыми корпоративными и муниципальными облигациями

Выпуск	Цена закрытия	Изм. цены за день (%)	Объемы торгов (руб.)	Выпуск	Цена закрытия	Изм. цены за день (%)	Объемы торгов (руб.)
ПромсвбБП1	102,1	-0,34%	420 788 675	СистемБ1Р7	101,14	0,17%	1 695 699
ВЭБ ПБО1Р9	101,21	-0,09%	306 838 433	РОСНАНО 8	101,5	-0,38%	1 499 155
КОБР-19	99,99	0,01%	149 985 000	СберБ Б12R	99,48	0,02%	1 444 958
СберБ Б78R	100,9	0,07%	72 524 230	ТрансМ БП1	100,08	-0,04%	1 431 010
БКЕ БО 1Р2	100,45	-0,04%	70 560 183	ВЭБПБО1Р10	100,15	0,06%	1 429 142
НижгорОБ12	99,78	0,03%	54 879 007	ЯрОбл 2014	100,52	0,01%	1 419 340
Мегафон1Р5	101	0,19%	36 458 800	Тинькофф2R	100,8	0,20%	1 413 865
МОЭСК БО10	100,85	0,20%	35 178 497	Калсб 1Р01	100,2	0,10%	1 339 668
ЛипецкОбл9	100,01	-0,03%	32 146 321	ВЭБ ПБО1Р7	100,54	0,04%	1 217 538
ГИДРОМАШБ1	101,3	-0,01%	26 450 478	ЛЕГЕНДА1Р1	99,87	0,06%	1 152 902
РЖД 1Р-12R	101,7	-0,05%	22 429 140	ОАЭ БО-ПЗ	100,07	0%	1 100 774
Система1Р9	100,05	0,05%	16 318 491	ПИК БО-ПО2	102,3	0,03%	1 053 074
Альфа-Б2Р1	99,39	-0,30%	10 864 032	БЭЛТИ БОП1	100	0,03%	1 009 991
ВЭБ.РФ 09	101,43	-0,07%	10 110 073	ПолиплБ03	97,8	-1,36%	989 344
РЖД 1Р-07R	96	0%	10 033 922	ТрнфБО1Р8	97,95	0,05%	989 290
РоснефтьБ6	100,3	-0,20%	8 124 300	КЕБ БО1Р02	99,7	-0,05%	970 000
СберБ БО6R	97,52	-0,67%	5 359 099	ПИК БО-ПО1	102,27	-0,21%	946 241
Росбанк2Р5	100,7	0,07%	5 035 000	ОбувьрусБ1	100,22	-0,05%	871 754
УркаПБО4Р	96,53	-0,11%	4 541 770	ПионЛизБП2	100,02	0%	863 932
РЖД 1Р-05R	94,5	-0,21%	3 775 296	ГазпромКБ5	102,2	-0,05%	836 764
РСХБ БО-5Р	97,89	0%	2 200 305	Систем1Р10	100,11	-0,09%	829 935
ВТБ Б-1-10	100,3	0,14%	2 121 913	ТойотаБ1Р1	99,8	-0,20%	825 290
ДФФ 1Р-01	98,1	-0,20%	1 988 554	ФПК 1Р-06	100,15	0%	821 230
Калаш БП1	101,99	0,10%	1 977 776	СберБ БО3R	100,8	0,31%	776 432
АВТОБФ БП2	100,15	0%	1 836 427	Газпнф1Р3R	99	-0,15%	767 674

Итоги торгов еврооблигациями нефтегазового сектора

Выпуск	Купон	Погашение	Колл-опцион	Дн. до след. куп.	Доходность	Дюрация	Цена посл. сделки	Z-спрэд	Изм. цены	Изм. цены за нед.	Изм. цены за месяц	Объем выпуска, млн у.е	Валюта (у.е.)	Moody's	Fitch	S&P
Газпром 19	9,25	23.04.2019	N.A.		ield Not Appl		N.A.	N.A.	-	-	-	2 250	USD	WR	NR	NR
Газпром 19-2 (CHF)	2,85	25.10.2019	N.A.	141	0,11	0,39	101,06	78	-0,01	-0,04	-0,26	500	CHF	Baa2	BBB-	BBB-
Газпром 20 (EUR)	3,39	20.03.2020	N.A.	288	0,08	0,79	102,61	34	-0,03	-0,06	-0,28	1 000	EUR	Baa2	BBB-	BBB-
Газпром 20 (GBP)	5,34	25.09.2020	N.A.	111	1,63	1,27	104,76	77	+0,00	-0,06	-0,21	500	GBP	Baa2	BBB-	BBB-
Газпром 20	3,85	06.02.2020	N.A.	61	3,12	0,66	100,48	80	-0,00	-0,00	+0,01	800	USD	Baa2	BBB-	BBB-
Газпром 21	6,00	23.01.2021	N.A.	47	3,20	1,55	104,41	120	-0,02	+0,04	+0,09	600	USD	Baa2	BBB-	BBB-
Газпром 21 (EUR)	3,60	26.02.2021	N.A.	265	0,35	1,69	105,57	64	+0,02	-0,09	-0,38	750	EUR	Baa2	BBB-	BBB-
Газпром 22	6,51	07.03.2022	N.A.	93	3,60	2,54	107,56	172	-0,04	+0,07	-0,10	1 300	USD	Baa2	BBB-	BBB-
Газпром 22-2	4,95	19.07.2022	N.A.	43	3,66	2,88	103,77	180	-0,33	+0,10	+0,01	1 000	USD	Baa2	BBB-	BBB-
Газпром 25 (EUR)	4,36	21.03.2025	N.A.	289	2,01	5,24	112,76	207	-0,04	-0,12	-0,59	500	EUR	Baa2	BBB-	BBB-
Газпром 28	4,95	06.02.2028	N.A.	61	4,67	7,06	101,97	266	+0,01	+0,11	+0,18	900	USD	Baa2	BBB-	BBB-
Газпром 34	8,63	28.04.2034	N.A.	144	5,53	9,41	131,15	339	-0,09	-0,42	-0,55	1 200	USD	Baa2	BBB-	BBB-
Газпром 37	7,29	16.08.2037	N.A.	71	5,51	10,87	120,28	332	-0,22	+0,11	+0,28	1 250	USD	Baa2	BBB-	BBB-
Газпромнефть 22	4,38	19.09.2022	N.A.	105	3,95	3,07	101,28	210	-0,08	+0,00	-0,19	1 500	USD	Baa2	BBB-	BBB-
Газпромнефть 23	6,00	27.11.2023	N.A.	174	4,14	4,01	107,51	228	+0,01	+0,06	+0,03	1 500	USD	Baa2	BBB-	BBB-
Лукойл 19	7,25	05.11.2019	N.A.	152	2,97	0,41	101,74	54	+0,00	-0,02	+0,18	600	USD	Baa2	BBB+	BBB
Лукойл 20	6,13	09.11.2020	N.A.	156	3,22	1,38	104,01	118	+0,00	+0,06	-0,08	1 000	USD	Baa2	BBB+	BBB
Лукойл 22	6,66	07.06.2022	N.A.	1	3,54	2,70	108,82	168	-0,06	+0,02	+0,23	500	USD	Baa2	BBB+	BBB
Лукойл 23	4,56	24.04.2023	N.A.	140	3,80	3,59	102,72	195	-0,07	-0,00	-0,22	1 500	USD	Baa2	BBB+	BBB
НК Альянс 20	7,00	04.05.2020	N.A.	151	16,32	0,89	92,37	1 412	-0,14	-0,10	+1,90	500	USD		WD	NR
Новатэк 21	6,60	03.02.2021	N.A.	58	3,47	1,57	105,00	148	-0,10	-0,08	-0,05	650	USD	Baa2	BBB	BBB
Новатэк 22	4,42	13.12.2022	N.A.	7	3,73	3,23	102,25	188	-0,07	+0,05	+0,36	1 000	USD	Baa2	BBB	BBB
Роснефть (ТНК-ВР) 20	7,25	02.02.2020	N.A.	57	3,17	0,64	102,62	86	-0,01	+0,07	-0,25	500	USD	Baa3	WD	BBB-
Роснефть 22	4,20	06.03.2022	N.A.	92	3,97	2,60	100,58	210	-0,17	-0,03	+0,05	2 000	USD	Baa3	WD	BBB-

Итоги торгов еврооблигациями финансового сектора

Выпуск	Купон	Погашение	Колл-опцион	Дн. до след. куп.	Доходность	Дюрация	Цена посл. сделки	Z-спрэд	Изм. цены за нед.	Изм. цены за месяц	Объем выпуска, млн у.е.	Валюта (у.е.)	Moody's	Fitch	S&P	
АКБарс 22	8,00	13.07.2022	N.A.	37	6,57	2,73	103,95	471	+0,03	+0,06	-0,13	600	USD		WD	
Альфа Банк 19	7,50	26.09.2019	N.A.	112	2,84	0,31	101,40	36	-0,02	-0,16	+0,28	750	USD	Ba3	BB	BB
Альфа Банк 21	7,75	28.04.2021	N.A.	144	3,83	1,79	107,10	188	-0,06	+0,06	-0,15	1000	USD	Ba1	BB+	BB+
Альфа Банк 25	9,50	18.02.2025	18.02.2020	73	2,83	0,68	104,58	53	+0,04	+0,08	+0,92	250	USD	B1u	BB	
Банк СПБ 2018	11,00	24.10.2018	N.A.		N.A.	N.A.	N.A.	N.A.	-	-	-	101	USD	WR	WD	
Банк СПБ 2019	10,75	22.04.2019	N.A.		N.A.	N.A.	N.A.	N.A.	-	-	-	100	USD		NR	
Банк ФК Открытие 19	10,00	26.04.2019	N.A.		108,38	1,52	9,23	N.A.	-8,91	-3,33	-6,02	500	USD	WR	WD	
Восточный Экспресс Банк	10,00	N.A.	N.A.	176	19,25	5,68	51,95	1721	-0,34	-0,92	-0,92	125	USD	WR		
ВТБ 20	6,55	13.10.2020	N.A.	129	3,57	1,31	103,90	151	-0,04	+0,01	+0,15	1000	USD	Baa3	WD	BBB-
ВТБ 22	6,95	17.10.2022	N.A.	133	5,12	3,04	105,58	326	-0,21	-0,30	+0,74	1500	USD	Ba2	WD	B-
ВТБ 24 (CHF)	5,00	24.10.2024	24.10.2019	140	0,09	0,38	101,88	76	+0,07	-0,33	-0,29	350	CHF			
ВТБ 35	6,25	30.06.2035	N.A.	24	6,06	10,15	101,90	389	-0,14	-0,07	-0,08	1000	USD	Baa3	WD	BBB-
ВЭБ 2018	4,22	21.11.2018	N.A.		N.A.	N.A.	N.A.	N.A.	-	-	-	850	USD		NR	NR
ВЭБ 2020	6,90	09.07.2020	N.A.	33	4,13	1,04	102,92	200	-0,04	-0,16	-0,24	1600	USD		BBB-	BBB-
ВЭБ 2022	6,03	05.07.2022	N.A.	29	4,36	2,80	104,75	250	-0,05	-0,06	-0,58	1000	USD		BBB-	BBB-
ВЭБ 2023	5,94	21.11.2023	N.A.	168	4,71	3,99	104,90	284	-0,08	-0,43	-0,23	1150	USD		BBB-	BBB-
ВЭБ 2023 (EUR)	4,03	21.02.2023	N.A.	260	2,03	3,49	107,08	223	-0,06	-0,07	+0,03	500	EUR		BBB-	BBB-
ВЭБ 2025	6,80	22.11.2025	N.A.	169	5,17	5,38	108,85	325	+0,12	-0,14	-0,22	1000	USD		BBB-	BBB-
Газпромбанк 19	7,25	03.05.2019	N.A.		N.A.	N.A.	N.A.	N.A.	-	-	-	500	USD	WR	NR	NR
Газпромбанк 19-2	4,96	05.09.2019	N.A.	91	4,49	0,25	100,10	195	-0,00	-0,27	-0,25	750	USD		BB+	BB+
Газпромбанк 24 (RUB)	8,75	29.06.2024	N.A.	23	25,81	3,49	54,50	1763	+0,03	+0,14	+1,83	13500	RUB		BB	
Газпромбанк 20	6,50	17.07.2020	N.A.	41	6,20	1,07	100,31	407	+0,12	-0,11	-2,69	400	USD	NR		
Газпромбанк 23	7,50	28.12.2023	N.A.		N.A.	N.A.	N.A.	N.A.	-	-	-	750	USD	WR	WD	
Газпромбанк 24 (CHF)	5,13	13.05.2024	N.A.		N.A.	N.A.	N.A.	N.A.	-	-	+0,11	350	CHF		WD	
Кредит Европа Банк 2019	8,50	15.11.2019	N.A.	162	8,08	0,44	100,16	568	-0,00	+0,01	-2,89	250	USD	B2	B+	
МКБ 25 (RUB)	16,50	26.05.2025	26.05.2020	173	11,99	0,93	104,02	409	+0,18	-0,54	-1,08	5000	RUB		B+	
Открытие Холдинг 17 (RUB)	9,00	18.06.2022	N.A.	11	7,97	2,61	103,37	11	+1,19	+0,96	+1,19	18000	RUB			
Промсвязьбанк 19	10,20	06.11.2019	N.A.		N.A.	N.A.	N.A.	N.A.	-	-	-	600	USD	WR	WD	
Промсвязьбанк 21	10,50	17.03.2021	N.A.		N.A.	N.A.	N.A.	N.A.	-	-	-	100	USD			
Промсвязьбанк 21-2	10,50	30.07.2021	N.A.		N.A.	N.A.	N.A.	N.A.	-	-	-	333	USD	WR	WD	
Ренессанс Кредит 18	13,50	21.06.2018	N.A.		N.A.	N.A.	N.A.	N.A.	-	-	-	150	USD	WR	WD	
Ренессанс Кредит 19	13,50	22.05.2019	N.A.		N.A.	N.A.	N.A.	N.A.	-	-	-	100	USD	WR		
РСХБ 23	8,50	16.10.2023	N.A.	132	6,78	3,72	106,38	491	+0,13	+0,48	+0,67	500	USD	NR		
Сбербанк 18 (TRY)	7,40	04.03.2018	N.A.		N.A.	N.A.	N.A.	N.A.	-	-	-	550	TRY	WR	NR	
Сбербанк 19	5,18	28.06.2019	N.A.	22	0,71	0,06	100,27	-181	-0,01	-0,05	-0,06	1000	USD	Baa3	BBB-	
Сбербанк 19-2	4,15	06.03.2019	N.A.		N.A.	N.A.	N.A.	N.A.	-	-	-	500	USD	WR	NR	
Сбербанк 19 (EUR)	3,08	07.03.2019	N.A.		N.A.	N.A.	N.A.	N.A.	-	-	-	500	EUR	WR	NR	
Сбербанк 19-2 (EUR)	3,35	15.11.2019	N.A.	162	0,17	0,44	101,41	42	+0,01	+0,00	-0,42	1000	EUR	Baa3	BBB-	
Сбербанк 21	5,72	16.06.2021	N.A.	10	3,69	1,90	103,93	176	-0,07	+0,03	+0,04	1000	USD	Baa3	BBB-	
Сбербанк 22	6,13	07.02.2022	N.A.	62	3,82	2,46	105,80	193	-0,12	+0,08	-0,32	1500	USD	Baa3	BBB-	
Сбербанк 22-2	5,13	29.10.2022	N.A.	145	4,28	3,15	102,65	242	-0,03	+0,11	+0,46	2000	USD	Ba1	BB+	
Сбербанк 23	5,25	23.05.2023	N.A.	170	4,49	3,63	102,74	263	+0,07	+0,23	+0,49	1000	USD		BB+	
Сбербанк 24	5,50	26.02.2024	N.A.		N.A.	N.A.	N.A.	N.A.	-	-	-	1000	USD		WD	
Транскапиталбанк	10,00	18.09.2020	N.A.	104	60,56	1,19	58,69	5847	+0,00	+0,05	-0,66	100	USD	WR		
ХМБ Открытие 23	10,00	18.06.2023	N.A.		N.A.	N.A.	N.A.	N.A.	-	-	-	200	USD	WR		
ХФ Банк 20	9,38	24.04.2020	N.A.		N.A.	N.A.	N.A.	N.A.	-	-	-	500	USD	WR	WD	
ХФ Банк 21	10,50	19.04.2021	N.A.		N.A.	N.A.	N.A.	N.A.	-	-	-	200	USD	WR	WD	
Экспобанк 21	8,00	22.04.2021	N.A.	46	N.A.	N.A.	N.A.	N.A.				20	USD			

Итоги торгов еврооблигациями нефинансового сектора

Выпуск	Купон	Погашение	Колл-опцион	Дн. до след. куп.	Доходность	Дюрация	Цена посл. сделки	Z-спрэд	Изм. цены	Изм. цены за нед.	Изм. цены за месяц	Объем выпуска, млн у.е.	Валюта (у.е.)	Moody's	Fitch	S&P
DME Airport 2021	5,88	11.11.2021	N.A.	158	4,50	2,29	103,13	260	+0,02	+0,21	+0,30	350	USD		BB+	NR
EDC 2020	4,88	17.04.2020	N.A.	133	3,57	0,85	101,09	135	+0,00	+0,01	+0,01	600	USD		BB+	BB+
Global Ports 22	6,87	25.01.2022	N.A.	49	5,08	2,40	104,37	319	-0,16	+0,07	+0,31	350	USD	Ba3	BB	
Global Ports 23	6,50	22.09.2023	N.A.	108	5,25	3,78	104,74	339	-0,03	+0,02	+0,54	350	USD	Ba3	BB	
Алроса 20	7,75	03.11.2020	N.A.	150	3,18	1,35	106,24	114	-0,02	+0,15	-0,05	1 000	USD	Baa2	BBB-	BBB-
АФК Система 19	6,95	17.05.2019	N.A.		ield Not Appl	N.A.	N.A.	N.A.	-	-	-0,02	500	USD		NR	B+
Вымпелком 21	7,75	02.02.2021	N.A.	57	3,28	1,55	107,14	129	-0,04	-0,02	-1,02	1 000	USD	Ba2	BB+	BB+
Вымпелком 22	7,50	01.03.2022	N.A.	87	3,92	2,49	109,20	204	-0,05	+0,08	-0,44	1 500	USD	Ba2	BB+	BB+
Вымпелком 23	5,95	13.02.2023	N.A.	68	4,58	3,32	104,61	272	-0,02	+0,14	+0,24	1 000	USD	Ba2	BB+	BB+
ГТЛК 21	5,95	19.07.2021	N.A.	43	4,33	1,98	103,24	241	+0,00	+0,08	+0,49	500	USD	Ba2	BB	BB
ДВМП 2020	8,75	02.05.2020	N.A.			N.A.	N.A.	N.A.				325	USD		WD	NR
Евраз 20	6,50	22.04.2020	N.A.			0,88	103,24	N.A.	-	-	+0,11	1 000	USD		WD	BB+
Металлоинвест 2020	5,63	17.04.2020	N.A.	133	3,69	0,85	101,63	147	+0,00	+0,00	-0,04	1 000	USD	Ba1	BB+	BB+
МТС 20	8,63	22.06.2020	N.A.	16	3,19	0,99	105,54	104	-0,02	-0,08	-0,13	750	USD	Ba1u	BB+	BB
МТС 23	5,00	30.05.2023	N.A.	177	4,35	3,66	102,36	249	+0,06	+0,16	+0,64	500	USD	Ba1u	BB+	BB
НЛМК 19	4,95	26.09.2019	N.A.	112	2,87	0,31	100,62	40	-0,01	-0,05	-0,18	500	USD	Baa2	BBB	BBB-
Норникель 2020	5,55	28.10.2020	N.A.	144	3,37	1,35	102,94	133	-0,01	+0,12	+0,09	1 000	USD	Baa2	BBB-*	BBB-
Норникель 2022	6,63	14.10.2022	N.A.	130	4,01	3,05	108,12	215	-0,10	+0,06	+0,02	1 000	USD	Baa2	BBB-*	BBB-
Норникель 2023	4,10	11.04.2023	N.A.	127	4,09	3,58	100,03	224	-0,07	+0,04	+0,13	1 000	USD		BBB-*	BBB-
Петропавловск 20 (conv)	9,00	18.03.2020	N.A.	12	6,54	0,75	101,87	2124	+0,28	+0,59	-1,33	100	USD			
Полус Золото 2020	5,63	29.04.2020	N.A.	145	4,00	0,88	101,42	179	-0,00	-0,01	-0,05	750	USD		BB	BB
РЖД 2019 (RUB)	8,30	02.04.2019	N.A.		ield Not Appl	N.A.	N.A.	N.A.	-	-	-	37 500	RUB	WR	NR	NR
РЖД 2021 (CHF)	2,73	26.02.2021	N.A.	265	0,21	1,70	104,33	93	+0,00	+0,05	-0,03	150	CHF	Baa2	BBB-	BBB-
РЖД 2021 (EUR)	3,37	20.05.2021	N.A.	349	0,51	1,92	105,55	79	+0,01	-0,04	-0,30	1 000	EUR	Baa2	BBB-	BBB-
РЖД 2022	5,70	05.04.2022	N.A.	121	3,87	2,64	104,85	200	-0,08	-0,06	+0,10	1 400	USD	Baa2	BBB-	BBB-
РЖД 2023 (EUR)	4,60	06.03.2023	N.A.	274	1,28	3,51	112,08	148	-0,02	-0,02	+0,31	500	EUR	Baa2	BBB-	BBB-
РЖД 2031 (GBP)	7,49	25.03.2031	N.A.	111	4,96	8,34	122,40	387	+0,02	-0,13	-0,09	650	GBP	Baa2	BBB-	BBB-
Северсталь 22	5,90	17.10.2022	N.A.	133	4,02	3,09	105,85	216	-0,08	-0,05	-0,06	750	USD	Baa2	BBB	BBB-
Сибур 2023	4,13	05.10.2023	N.A.	121	4,19	3,98	99,74	233	+0,08	+0,24	+1,07	500	USD	Baa3	BB+	
ТМК 20	6,75	03.04.2020	N.A.	119	4,02	0,81	102,18	179	-0,01	-0,02	-0,22	500	USD	B1		B+*
ФСК 19 (RUB)	8,45	13.03.2019	N.A.		ield Not Appl	N.A.	N.A.	N.A.	-	-	-	17 500	RUB	WR	NR	NR

Календарь событий долговых рынков на 4 июня

Размещение	
ВТБ-Б-1-18	10 000 000 000 RUR
ВТБ-КС-3-210	75 000 000 000 RUR
Погашение	
ВТБКС-3-209	75 000 000 000 RUR
Липецкая область34009	5 000 000 000 RUR

Заявление об ограничении ответственности. Настоящие обзоры подготовлены в информационных целях, Они ни в коем случае не являются и не должны рассматриваться как предложение купить или продать соответствующие ценные бумаги, Информация, содержащаяся в данных обзорах, получена из вызывающих доверия открытых источников, Несмотря на то, что при подготовке обзоров были предприняты необходимые меры для получения достоверной информации, ПАО "ИК РУСС-ИНВЕСТ" не исключает возможность включения в обзор ошибочной информации, предоставленной соответствующими источниками, и не несет за это ответственности, ПАО "ИК РУСС-ИНВЕСТ", его работники и клиенты могут быть заинтересованы в покупке или продаже ценных бумаг, упомянутых в обзорах.

ПАО "ИК РУСС-ИНВЕСТ"

<http://www.russ-invest.com>

Москва

Тел: +7(495) 363-93-80

Факс: +7(495) 363-93-90

E-mail: mail@russ-invest.com

Адрес: Москва, 119019, 5-3/12 Нащокинский переулок

© 2007 | ПАО "ИК РУСС-ИНВЕСТ"

Лицензия № 045-11769-001000

Лицензия № 045-08757-000100

Лицензия № 045-06310-100000

Лицензия № 045-06312-010000