

Комментарий

24 апреля, в среду, индекс корпоративных рублевых облигаций RUCBITR продолжил умеренное снижение на фоне увеличившейся торговой активности. На вторичных торгах в лидерах по темпам роста цен оказался выпуск ГПБ БО-19, котировки которого выросли на 0,43%. В диапазоне от 0,15% до 0,2% выросли цены облигаций: МТС 1Р-07, Роснфт2Р4, Роснефть08, СберБ Б16R. В лидерах по темпам снижения цен оказался выпуск Газпнф1Р3R, цена которого упала на 0,41%. На 0,25% подешевел выпуск РСХБ БО 2Р.

Активность в секторе муниципальных облигаций упала на фоне незначительного изменения котировок. Среди наиболее ликвидных муниципальных облигаций стоит отметить рост цен выпуска НижгорОб10. Объем торгов по данным облигациям составил 125 млн. рублей, котировки выросли на 0,34%.

Ключевым событием дня для рынка рублевых государственных облигаций стали аукционы Минфина. Ведомство разместило ОФЗ на общую сумму 58,9 млрд. руб. при спросе 131,1 млрд. руб. ОФЗ выпуска 26228 были размещены на сумму 4,6 млрд. рублей при спросе в 39 млрд. рублей. Ставка полугодового купона на весь срок обращения бумаг составляет 7,65% годовых. Доходность по цене отсечения составила 8,40% годовых, текущая доходность составляет 8,33%. Дата погашения ОФЗ выпуска 26228 - 10 апреля 2030 года. Также Минфин успешно разместил ОФЗ выпуска 26227 на 54,4 млрд. рублей при спросе в 91,8 млрд. рублей. Ставка полугодового купона на весь срок обращения бумаг составляет 7,40% годовых. Доходность по цене отсечения составила 8,14% годовых, текущая доходность составляет 8,14%. Дата погашения ОФЗ выпуска 26227 – 17 июля 2024 года. На вторичном рынке объем сделок вырос до 32 млрд. рублей. Наконец-то хороший оборот торгов продемонстрировал ОФЗ 26225. За последний месяц этот выпуск отстал от рынка, а его ликвидность была минимальной. В цене он подорожал на 0,21%, доходность составляет 8,54%.

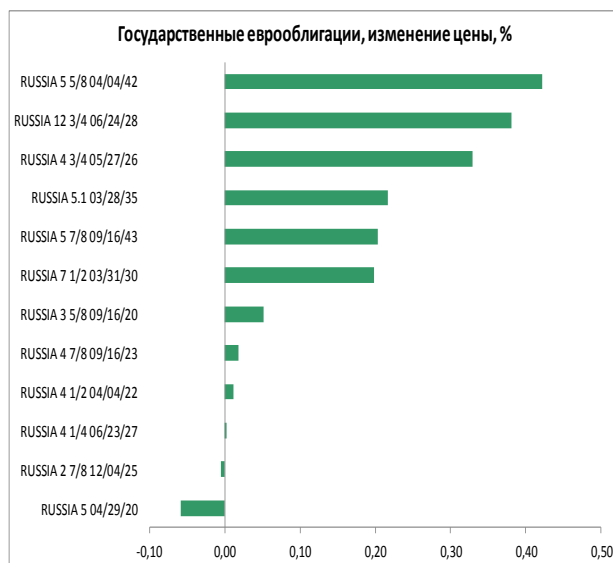
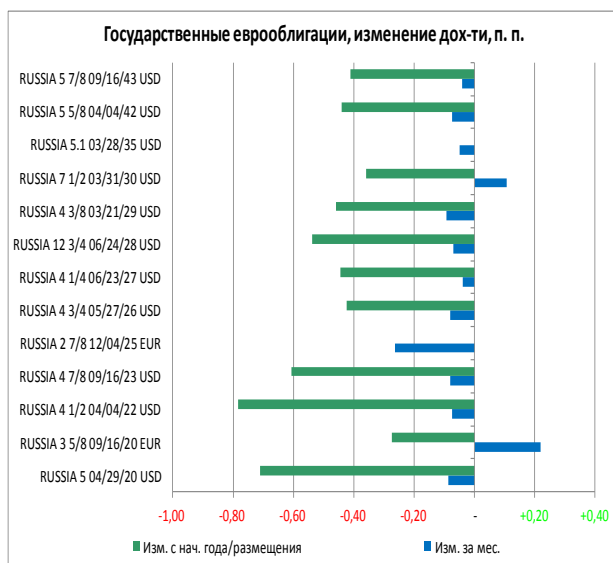
Российские суверенные евробонды вчера продолжили расти в цене благодаря поддержке со стороны высоких нефтяных цен и снижению доходности долларовой бенчмарка UST-10, однако дальнейший потенциал для снижения доходности видится ограниченным. Лучшую динамику роста цен продемонстрировал выпуск RUSSIA 2042, он подорожал на 0,42%. В корпоративном сегменте заметно выросла цена облигаций Газпром 22-2, она стала больше на 2,07%.

Индикаторы рынка

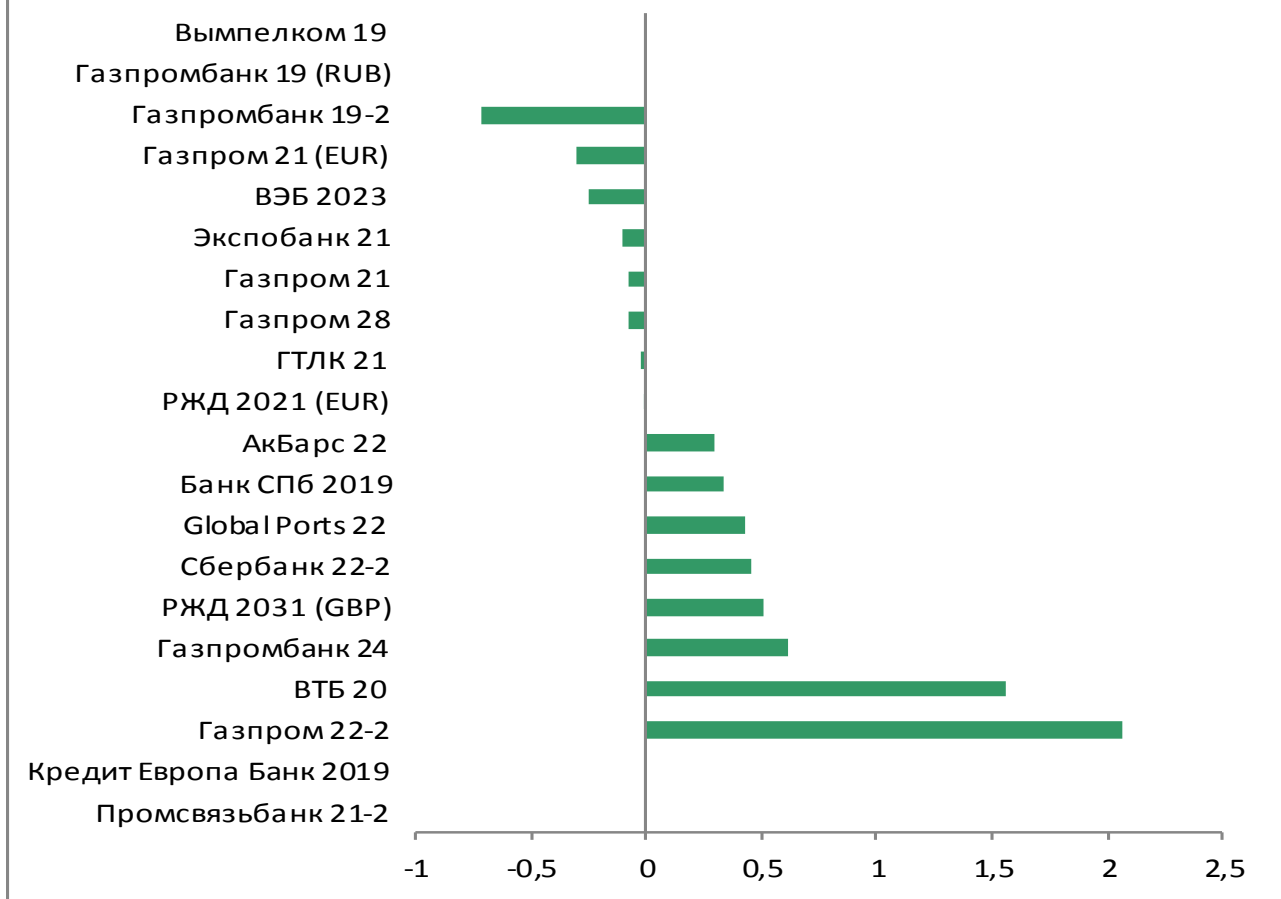
	Значение закрытия	Изм. к пред. дню	Изм. за неделю
Золото	1275,76	+0,26%	-0,00%
Нефть Brent	74,57	+0,08%	+3,61%
5-летний CDS	127	-0,48%	-2,64%
Бивалютная корзина	67,81	+0,88%	+0,56%
Mosprime o/n	7,78	-0,07	-0,13
Депозиты в ЦБ	1442,2	-33,5	+2,7
Остатки на корп. сч.	2748,2	-229,1	+27,8
UST 2	2,32	-0,05	-0,06
UST 10	2,52	-0,05	-0,04
Russia 2028	4,45	-0,01	-0,03
Brazil 2028	7,45	-0,03	-0,03
Turkey 2028	7,30	-0,03	-0,02
Portugal 10 yr	1,17	-0,03	+0,00
Ireland 10 yr	0,51	-0,05	-0,01
Italy 10 yr	2,63	-0,04	+0,03
Greece 10 yr	3,29	-0,02	-0,02

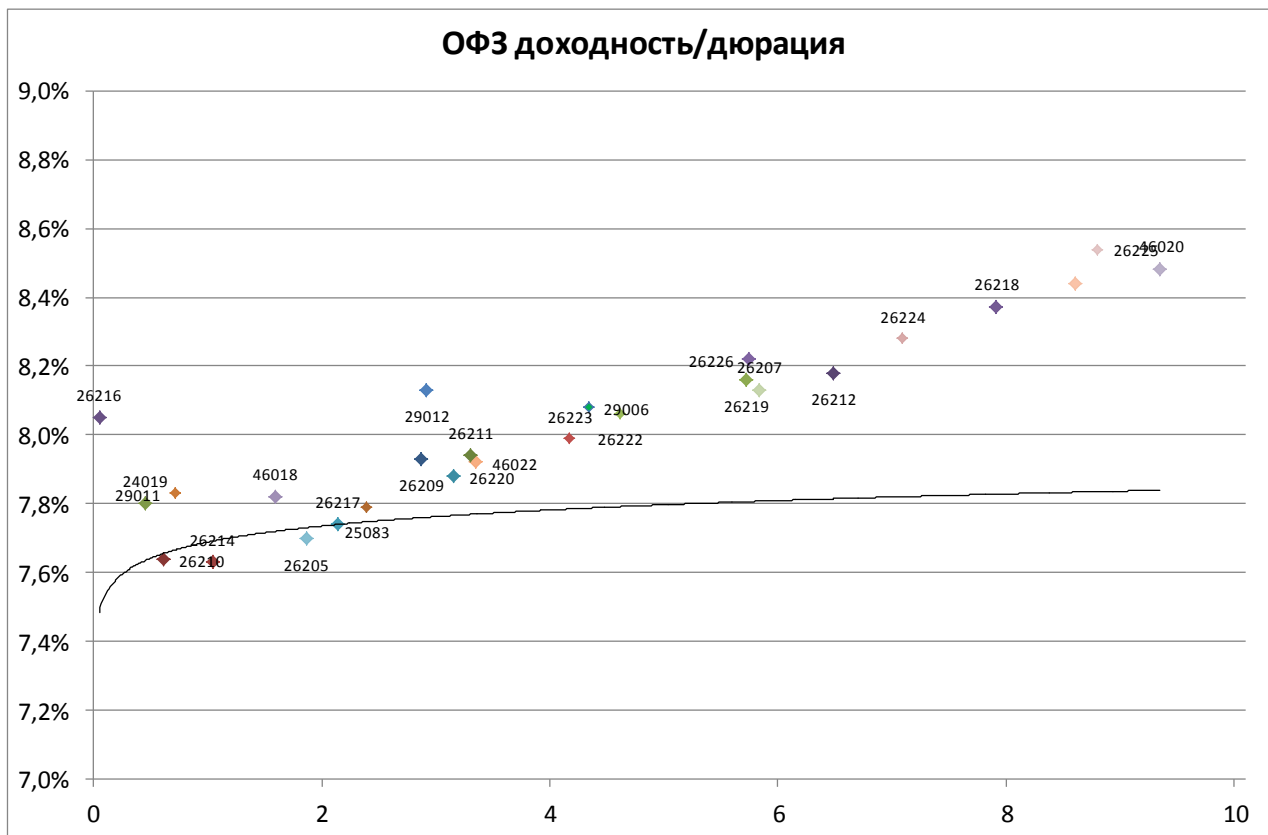
Источник: Bloomberg, ПАО Московская биржа
Оценка: ПАО «ИК РУСС-ИНВЕСТ»

Рынок внешнего долга



Еврооблигации, изменение цены, %





Выпуск	Купон	Погашение	Дюрация	Доходность	Посл. цена	Изм. цены	Выпуск	Купон	Погашение	Дюрация	Доходность	Посл. цена	Изм. цены
26226	7,95	07.10.2026	5,75	8,22	99,40	+0,05%	52001	2,50	16.08.2023	2,04	3,22	97,22	-0,07%
46013	7,40	17.07.2024	4,39	8,16	97,50	-	46022	5,50	19.07.2023	3,35	7,92	92,78	+0,11%
24019	7,77	16.10.2019	0,46	7,80	100,05	+0,00%	26223	6,50	28.02.2024	4,18	7,99	94,69	-0,13%
26210	6,80	11.12.2019	0,61	7,64	99,57	+0,02%	26222	7,10	16.10.2024	4,61	8,06	96,48	-0,11%
26216	6,70	15.05.2019	0,05	8,05	99,93	+0,01%	29006	8,48	29.01.2025	4,34	8,08	103,35	+0,06%
29011	8,24	29.01.2020	0,71	7,83	100,48	+0,00%	46011	10,00	20.08.2025	3,61	5,97	114,96	+1,04%
26214	6,40	27.05.2020	1,04	7,63	98,87	+0,01%	26219	7,75	16.09.2026	5,72	8,16	98,63	+0,08%
46018	6,50	24.11.2021	1,59	7,82	98,30	+0,06%	26207	8,15	03.02.2027	5,83	8,13	101,00	+0,10%
26205	7,60	14.04.2021	1,86	7,70	100,08	+0,02%	46023	8,16	23.07.2026	3,30	3,36	116,92	+17,45%
26217	7,50	18.08.2021	2,14	7,74	99,79	-0,04%	26212	7,05	19.01.2028	6,48	8,18	93,97	+0,18%
25083	7,00	15.12.2021	2,40	7,79	98,48	-0,03%	52002	2,50	02.02.2028	3,93	3,40	93,45	+0,04%
26209	7,60	20.07.2022	2,87	7,93	99,49	+0,02%	26224	6,90	23.05.2029	7,09	8,28	91,75	+0,21%
26220	7,40	07.12.2022	3,15	7,88	98,97	-0,01%	26218	8,50	17.09.2031	7,91	8,37	102,25	+0,01%
29012	7,51	16.11.2022	2,92	8,13	99,67	+0,00%	26221	7,70	23.03.2033	8,61	8,44	95,32	-0,02%
26211	7,00	25.01.2023	3,31	7,94	97,47	-0,05%	26225	7,25	10.05.2034	8,81	8,54	90,52	+0,21%
26215	7,00	16.08.2023	3,74	7,94	97,15	+0,02%	46020	6,90	06.02.2036	9,35	8,48	87,68	+0,02%
							46012	8,66	05.09.2029	6,33	6,77	102,51	-

Итоги торгов наиболее ликвидными российскими рублевыми корпоративными и муниципальными облигациями

Выпуск	Цена закрытия	Изм. цены за день (%)	Объемы торгов (руб.)	Выпуск	Цена закрытия	Изм. цены за день (%)	Объемы торгов (руб.)
ГПБ001P09P	100,1	-0,10%	1 783 926 758	ТойотаБ1P2	100,6	0%	35 210 000
МТС 1P-08	100,03	-0,17%	376 158 836	Новсиб 6о6	100,3	0,29%	34 481 635
Роснефть08	95,5	0,17%	372 194 123	СберБ Б12R	98,8	-0,13%	31 919 866
Роснефть2P4	96,2	0,16%	313 053 214	СберБ БО4R	97,8	-0,14%	31 246 802
ДОМ.РФ1P1R	99,78	-0,12%	299 340 000	МегафнБ1P3	98,44	-0,01%	30 199 016
Мегафон1P5	100,5	-0,03%	291 422 865	РН БАНК 01	99,85	0%	29 995 795
ТрансмхПБ3	100,2	0,10%	247 586 241	ЕврХимБ1P3	100,2	0,05%	29 848 208
СберБ БО18	100,18	-0,02%	223 597 049	ФСК ЕЭС Б4	96,9	-0,05%	29 071 937
ИКС5Фин1P4	100,25	0%	184 813 883	ГПБ 1P-05P	101,65	-0,04%	28 492 046
НижгорОб10	104,55	0,34%	125 612 163	СберБ Б78R	100,4	-0,10%	26 049 252
МОЭК БО1P2	100,15		120 089 500	СберБ Б16R	97,9	0,20%	24 885 489
ТКХ БП1	99,05	0%	115 200 658	Роснефть05	98	0,20%	22 150 337
ВЭБ 1P-12	101,89	-0,10%	102 196 018	МОЭСКБО1P1	100,02		20 074 105
РН БАНК1P5	100,26	0,06%	99 708 378	БКЕ БО 1P2	100,07	-0,05%	19 863 907
ФолксвБ1P3	100,6	-0,05%	70 225 833	ВлгОб35006	102,95	-0,04%	19 274 299
ГПБ БО-19	97,52	0,43%	63 151 583	МТС 1P-07	100,85	0,15%	18 621 640
СУЭКФБ1P1R	101	-0,10%	61 249 606	Лента Б1P2	100,1	0%	18 286 270
ГПБ БО-14	100,4	0,21%	50 083 240	ВТБ Б-1-13	100,3	-0,10%	18 270 219
КТЖФинанс1	99,2	0,05%	47 032 431	Газпнф1P3R	98,34	-0,41%	18 128 859
КЧР 2017	99,07	-0,13%	43 789 871	Тинькофф1R	100	0%	17 874 790
РЖД БО1P4R	97,88	0,01%	39 327 854	АЛЬФА-Б2P3	101,65	-0,15%	16 419 461
ВЭБ ПБО1P4	100,5	0,03%	39 184 152	Тинькофф2R	100,54	0,04%	13 831 357
РН БАНК1P4	101	0%	37 634 215	Магнит3P02	100,21	-0,14%	13 417 391
МКБ БО-11	100	-0,19%	37 542 859	РСХБ БО 2P	100,5	-0,25%	13 405 895
РСХБ БО-6P	101,37	0,05%	36 451 244	ПИК БО-П07	98,5	0%	13 248 327

Итоги торгов еврооблигациями нефтегазового сектора

Выпуск	Купон	Погашение	Колл-опцион	Дн. до след. куп.	Доходность	Дюрация	Цена посл. сделки	Z-спрэд	Изм. цены	Изм. цены за нед.	Изм. цены за месяц	Объем выпуска, млн у.е	Валюта (у.е.)	Moody's	Fitch	S&P
Газпром 19	9,25	23.04.2019	N.A.		ield Not Appl		N.A.	N.A.	-	+0,01	-0,40	2 250	USD	WR	NR	NR
Газпром 19-2 (CHF)	2,85	25.10.2019	N.A.	179	0,04	0,49	101,38	70	-0,02	-0,01	-0,18	500	CHF	Baa2	BBB-	BBB-
Газпром 20 (EUR)	3,39	20.03.2020	N.A.	326	0,17	0,89	102,86	41	-0,08	-0,07	-0,20	1 000	EUR	Baa2	BBB-	BBB-
Газпром 20 (GBP)	5,34	25.09.2020	N.A.	149	1,79	1,37	104,90	78	-0,01	-0,00	+0,12	500	GBP	Baa2	BBB-	BBB-
Газпром 20	3,85	06.02.2020	N.A.	99	3,21	0,76	100,48	62	+0,00	+0,01	+0,02	800	USD	Baa2	BBB-	BBB-
Газпром 21	6,00	23.01.2021	N.A.	85	3,46	1,65	104,23	101	+0,03	+0,01	+0,19	600	USD	Baa2	BBB-	BBB-
Газпром 21 (EUR)	3,60	26.02.2021	N.A.	303	0,32	1,80	105,97	53	+0,04	+0,01	+0,18	750	EUR	Baa2	BBB-	BBB-
Газпром 22	6,51	07.03.2022	N.A.	131	3,71	2,64	107,51	135	+0,06	+0,15	+0,90	1 300	USD	Baa2	BBB-	BBB-
Газпром 22-2	4,95	19.07.2022	N.A.	81	3,76	2,98	103,57	142	+0,06	+0,14	+0,68	1 000	USD	Baa2	BBB-	BBB-
Газпром 25 (EUR)	4,36	21.03.2025	N.A.	327	2,07	5,34	112,61	198	+0,14	+0,24	+1,38	500	EUR	Baa2	BBB-	BBB-
Газпром 28	4,95	06.02.2028	N.A.	99	4,74	7,15	101,46	228	+0,33	+0,63	+1,66	900	USD	Baa2	BBB-	BBB-
Газпром 34	8,63	28.04.2034	N.A.	182	5,48	9,53	131,89	289	+0,43	+0,58	+1,94	1 200	USD	Baa2	BBB-	BBB-
Газпром 37	7,29	16.08.2037	N.A.	109	5,55	10,95	119,84	292	+0,50	+0,88	+1,96	1 250	USD	Baa2	BBB-	BBB-
Газпромнефть 22	4,38	19.09.2022	N.A.	143	3,96	3,17	101,31	161	+0,14	+0,31	+0,97	1 500	USD	Baa2	BBB-	BBB-
Газпромнефть 23	6,00	27.11.2023	N.A.	28	4,22	4,00	107,35	187	+0,08	+0,45	+1,61	1 500	USD	Baa2	BBB-	BBB-
Лукойл 19	7,25	05.11.2019	N.A.	6	4,00	0,50	101,64	139	-0,00	-0,02	-0,58	600	USD	Baa2	BBB+	BBB
Лукойл 20	6,13	09.11.2020	N.A.	10	3,40	1,44	104,02	92	+0,06	+0,08	+0,19	1 000	USD	Baa2	BBB+	BBB
Лукойл 22	6,66	07.06.2022	N.A.	39	3,76	2,80	108,40	141	+0,04	+0,09	+0,40	500	USD	Baa2	BBB+	BBB
Лукойл 23	4,56	24.04.2023	N.A.	178	3,81	3,69	102,78	147	+0,05	+0,08	+0,83	1 500	USD	Baa2	BBB+	BBB
НК Альянс 20	7,00	04.05.2020	N.A.	5	16,73	0,96	91,25	1 419	+2,07	+2,07	+7,99	500	USD		WD	NR
Новатэк 21	6,60	03.02.2021	N.A.	96	3,64	1,67	105,01	119	+0,03	+0,07	+0,12	650	USD	Baa2	BBB	BBB
Новатэк 22	4,42	13.12.2022	N.A.	45	4,00	3,33	101,39	166	+0,17	+0,20	+0,59	1 000	USD	Baa2	BBB	BBB
Роснефть (ТНК-ВР) 20	7,25	02.02.2020	N.A.	95	3,18	0,74	103,02	60	-0,01	+0,24	+0,08	500	USD	Baa3	WD	BBB-
Роснефть 22	4,20	06.03.2022	N.A.	130	4,10	2,70	100,26	174	+0,04	+0,05	+1,10	2 000	USD	Baa3	WD	BBB-

Итоги торгов еврооблигациями финансового сектора

Выпуск	Купон	Погашение	Колл-опцион	Дн. до след. куп.	Доходность	Дюрация	Цена посл. сделки	Z-спрэд	Изм. цены за нед.	Изм. цены за месяц	Объем выпуска, млн у.е.	Валюта (у.е.)	Moody's	Fitch	S&P	
АкБарс 22	8,00	13.07.2022	N.A.	75	6,58	2,84	104,04	423	+0,03	+0,16	+0,55	600	USD		WD	
Альфа Банк 19	7,50	26.09.2019	N.A.	150	2,83	0,41	101,88	22	-0,01	-0,04	+0,16	750	USD	Ba3	BB	BB
Альфа Банк 21	7,75	28.04.2021	N.A.	182	4,02	1,89	107,08	161	+0,08	+0,47	+0,63	1000	USD	Ba1	BB+	BB+
Альфа Банк 25	9,50	18.02.2025	18.02.2020	111	4,73	0,78	103,70	215	+0,01	-0,00	-0,16	250	USD	B1u	BB	
Банк СПБ 2018	11,00	24.10.2018	N.A.		N.A.	N.A.	N.A.	N.A.	-	-	-	101	USD	WR	WD	
Банк СПБ 2019	10,75	22.04.2019	N.A.		N.A.	N.A.	N.A.	N.A.	-	-	-0,64	100	USD		NR	
Банк ФК Открытие 19	10,00	26.04.2019	N.A.	1	318889,59	0,00	10,14	N.A.	-0,30	-0,45	-0,25	500	USD	WR	WD	
Восточный Экспресс Банк	10,00	N.A.	N.A.	30	19,04	5,34	52,50	1655	-	-	-	125	USD	NR		
ВТБ 20	6,55	13.10.2020	N.A.	167	3,92	1,41	103,68	144	+0,07	+0,07	+0,27	1000	USD	Baa3	WD	BB-
ВТБ 22	6,95	17.10.2022	N.A.	171	5,75	3,14	103,73	340	+0,07	+0,15	+0,17	1500	USD	Ba2	WD	B-
ВТБ 24 (CHF)	5,00	24.10.2024	24.10.2019	178	0,26	0,49	102,30	92	-	+0,16	-0,26	350	CHF			
ВТБ 35	6,25	30.06.2035	N.A.	62	5,90	10,31	103,64	329	+0,01	-1,68	-1,56	1000	USD	Baa3	WD	BB-
ВЭБ 2018	4,22	21.11.2018	N.A.		N.A.	N.A.	N.A.	N.A.	-	-	-	850	USD		NR	NR
ВЭБ 2020	6,90	09.07.2020	N.A.	71	3,24	1,15	104,25	72	+1,56	+1,56	+1,46	1600	USD		BB-	BB-
ВЭБ 2022	6,03	05.07.2022	N.A.	67	4,51	2,90	104,43	217	+0,04	+0,12	+0,97	1000	USD		BB-	BB-
ВЭБ 2023	5,94	21.11.2023	N.A.	22	4,82	3,98	104,52	248	+0,13	+0,52	+1,25	1150	USD		BB-	BB-
ВЭБ 2023 (EUR)	4,03	21.02.2023	N.A.	298	2,17	3,60	106,73	226	+0,07	+0,36	+1,35	500	EUR		BB-	BB-
ВЭБ 2025	6,80	22.11.2025	N.A.	23	5,26	5,31	108,46	287	+0,19	+0,42	+1,43	1000	USD		BB-	BB-
Газпромбанк 19	7,25	03.05.2019	N.A.	4	-	0,01	100,28	-1917	-0,01	-0,06	-0,20	500	USD	B2	BB	B-
Газпромбанк 19-2	4,96	05.09.2019	N.A.	129	3,95	0,35	100,34	132	+0,00	-0,00	-0,08	750	USD		BB+	BB+
Газпромбанк 24 (RUB)	8,75	29.06.2024	N.A.	61	29,47	3,48	48,04	2087	+1,59	+1,34	+5,67	13500	RUB		BB	
Газпромбанк 20	6,50	17.07.2020	N.A.	79	4,35	1,17	102,52	183	+0,45	+0,82	+3,35	400	USD	NR		
Газпромбанк 23	7,50	28.12.2023	N.A.		N.A.	N.A.	N.A.	N.A.	-	-	-	750	USD	WR	WD	
Газпромбанк 24 (CHF)	5,13	13.05.2024	13.05.2019	14	2,92	0,04	100,08	363	-0,02	-0,09	-0,40	350	CHF		BB	
Кредит Европа Банк 2019	8,50	15.11.2019	N.A.	16	9,08	0,52	99,69	648	+0,01	-0,06	+0,38	250	USD	B2	B+	
МКБ 25 (RUB)	16,50	26.05.2025	26.05.2020	27	12,50	0,97	103,88	416	+0,03	+0,11	-0,21	5000	RUB		B	
Открытие Холдинг 17 (RUB)	9,00	18.06.2022	N.A.	49	9,18	2,70	100,17	86	-0,24	-1,37	+0,54	18000	RUB			
Промсвязьбанк 19	10,20	06.11.2019	N.A.		N.A.	N.A.	N.A.	N.A.	-	-	-	600	USD	WR	WD	
Промсвязьбанк 21	10,50	17.03.2021	N.A.		N.A.	N.A.	N.A.	N.A.	-	-	-	100	USD			
Промсвязьбанк 21-2	10,50	30.07.2021	N.A.		N.A.	N.A.	N.A.	N.A.	-	-	-	333	USD	WR	WD	
Ренессанс Кредит 18	13,50	21.06.2018	N.A.		N.A.	N.A.	N.A.	N.A.	-	-	-	150	USD	WR	WD	
Ренессанс Кредит 19	13,50	22.05.2019	N.A.	23	8,17	0,06	100,31	573	+0,00	+0,00	+0,06	100	USD	NR		
РСХБ 23	8,50	16.10.2023	N.A.	170	7,17	3,81	104,99	483	-0,00	+0,33	+0,24	500	USD	NR		
Сбербанк 18 (TRY)	7,40	04.03.2018	N.A.		N.A.	N.A.	N.A.	N.A.	-	-	-	550	TRY	WR	NR	
Сбербанк 19	5,18	28.06.2019	N.A.	60	3,10	0,16	100,33	48	-	-0,01	-0,12	1000	USD	Baa3	BB-	
Сбербанк 19-2	4,15	06.03.2019	N.A.		N.A.	N.A.	N.A.	N.A.	-	-	-	500	USD	WR	NR	
Сбербанк 19 (EUR)	3,08	07.03.2019	N.A.		N.A.	N.A.	N.A.	N.A.	-	-	-	500	EUR	WR	NR	
Сбербанк 19-2 (EUR)	3,35	15.11.2019	N.A.	200	0,02	0,55	101,83	25	+0,12	+0,04	+0,01	1000	EUR	Baa3	BB-	
Сбербанк 21	5,72	16.06.2021	N.A.	48	3,97	2,00	103,53	156	+0,04	+0,14	+0,54	1000	USD	Baa3	BB-	
Сбербанк 22	6,13	07.02.2022	N.A.	100	3,99	2,57	105,54	162	+0,04	+0,28	+0,90	1500	USD	Baa3	BB-	
Сбербанк 22-2	5,13	29.10.2022	N.A.	183	4,52	3,25	101,93	218	+0,05	+0,27	+0,90	2000	USD	Ba1	BB+	
Сбербанк 23	5,25	23.05.2023	N.A.	24	4,72	3,64	101,94	238	+0,29	+0,32	+0,73	1000	USD		BB+	
Сбербанк 24	5,50	26.02.2024	N.A.		N.A.	4,36	100,02	N.A.	-	-	-	1000	USD		WD	
Транскапиталбанк	10,00	18.09.2020	N.A.	142	56,17	1,29	59,08	5367	-0,01	-0,00	-	100	USD	WR		
ХМБ Открытие 23	10,00	18.06.2023	N.A.		N.A.	N.A.	N.A.	N.A.	-	-	-	200	USD	WR		
ХФФ Банк 20	9,38	24.04.2020	N.A.		N.A.	N.A.	N.A.	N.A.	-	-	-	500	USD	WR	WD	
ХФФ Банк 21	10,50	19.04.2021	N.A.		N.A.	1,86	100,44	N.A.	-	-	-0,16	200	USD	WR	B+	
Экспобанк 21	8,00	22.04.2021	N.A.	84	5,86	1,85	103,98	344	-	-0,47	-0,28	20	USD			

Итоги торгов еврооблигациями нефинансового сектора

Выпуск	Купон	Погашение	Колл-опцион	Дн. до след. куп.	Доходность	Дюрация	Цена посл. сделки	Z-спрэд	Изм. цены	Изм. цены за нед.	Изм. цены за месяц	Объем выпуска, млн у.е.	Валюта (у.е.)	Moody's	Fitch	S&P
DME Airport 2021	5,88	11.11.2021	N.A.	12	4,53	2,33	103,18	215	+0,61	+0,64	+1,37	350	USD		BB+	NR
EDC 2020	4,88	17.04.2020	N.A.	171	3,25	0,95	101,53	69	-0,00	-0,03	+1,02	600	USD		BB+	BB+
Global Ports 22	6,87	25.01.2022	N.A.	87	5,37	2,51	103,78	300	+0,12	+0,18	+0,36	350	USD	Ba3	BB	
Global Ports 23	6,50	22.09.2023	N.A.	146	5,49	3,88	103,88	315	+0,20	+0,39	+0,65	350	USD	Ba3	BB	
Алроса 20	7,75	03.11.2020	N.A.	4	3,48	1,41	106,23	100	+0,08	+0,05	-0,31	1 000	USD	Baa2	BBB-	BBB-
АФК Система 19	6,95	17.05.2019	N.A.	18	1,98	0,05	100,25	-	-0,01	-0,04	-0,33	500	USD		BB-	B+
Вымпелком 21	7,75	02.02.2021	N.A.	95	2,88	1,65	108,28	43	-0,08	-0,03	-0,19	1 000	USD	Ba2	BB+	BB+
Вымпелком 22	7,50	01.03.2022	N.A.	125	3,81	2,59	109,85	145	+0,10	+0,12	+0,04	1 500	USD	Ba2	BB+	BB+
Вымпелком 23	5,95	13.02.2023	N.A.	106	4,74	3,42	104,14	240	+0,25	+0,31	+0,92	1 000	USD	Ba2	BB+	BB+
ГТЛК 21	5,95	19.07.2021	N.A.	81	4,93	2,08	102,11	253	+0,10	+0,17	+1,18	500	USD	Ba2	BB	
ДВМП 2020	8,75	02.05.2020	N.A.			N.A.	N.A.	N.A.				325	USD		WD	NR
Евраз 20	6,50	22.04.2020	N.A.	176	3,14	0,97	103,22	58	-0,00	-0,01	-0,40	1 000	USD		BB+	BB+
Металлоинвест 2020	5,63	17.04.2020	N.A.	171	3,83	0,95	101,69	128	+0,00	-0,00	-0,08	1 000	USD	Ba1	BB	BB+
МТС 20	8,63	22.06.2020	N.A.	54	3,41	1,09	105,81	88	+0,01	+0,02	-0,15	750	USD	Ba1u	BB+	BB
МТС 23	5,00	30.05.2023	N.A.	31	4,59	3,68	101,51	225	+0,06	+0,22	+0,26	500	USD	Ba1u	BB+	BB
НЛМК 19	4,95	26.09.2019	N.A.	150	3,11	0,41	100,74	51	+0,01	+0,01	-0,03	500	USD	Baa2	BBB	BBB-
Норникель 2020	5,55	28.10.2020	N.A.	182	3,62	1,46	102,78	114	-0,10	-0,07	-0,02	1 000	USD	Baa2	BBB-*	BBB-
Норникель 2022	6,63	14.10.2022	N.A.	168	4,18	3,15	107,78	184	+0,04	+0,18	+0,79	1 000	USD	Baa2	BBB-*	BBB-
Норникель 2023	4,10	11.04.2023	N.A.	165	4,26	3,68	99,43	192	+0,17	+0,23	+1,41	1 000	USD		BBB-*	BBB-
Петропавловск 20 (conv)	9,00	18.03.2020	N.A.	50	8,68	0,85	100,27	2427	-0,72	-0,21	-0,81	100	USD			
Полос Золото 2020	5,63	29.04.2020	N.A.	183	4,14	0,99	101,44	159	+0,01	+0,00	-0,02	750	USD		BB	BB
РЖД 2019 (RUB)	8,30	02.04.2019	N.A.		ield Not Appl	N.A.	N.A.	N.A.	-	-	+0,02	37 500	RUB	WR	NR	NR
РЖД 2021 (CHF)	2,73	26.02.2021	N.A.	303	0,24	1,80	104,52	90	+0,07	-0,12	-0,23	150	CHF	Baa2	BBB-	BBB-
РЖД 2021 (EUR)	3,37	20.05.2021	N.A.	21	0,51	1,96	105,85	71	+0,02	+0,02	-0,10	1 000	EUR	Baa2	BBB-	BBB-
РЖД 2022	5,70	05.04.2022	N.A.	159	4,01	2,74	104,63	165	+0,05	+0,12	+0,44	1 400	USD	Baa2	BBB-	BBB-
РЖД 2023 (EUR)	4,60	06.03.2023	N.A.	312	1,48	3,61	111,58	157	+0,05	+0,05	+0,52	500	EUR	Baa2	BBB-	BBB-
РЖД 2031 (GBP)	7,49	25.03.2031	N.A.	149	5,02	8,43	121,89	365	+0,13	+0,08	+0,26	650	GBP	Baa2	BBB-	BBB-
Северсталь 22	5,90	17.10.2022	N.A.	171	4,16	3,19	105,57	181	+0,25	+0,29	+0,49	750	USD	Baa2	BBB	BBB-
Сибур 2023	4,13	05.10.2023	N.A.	159	4,52	4,08	98,41	218	+0,04	+0,14	+0,75	500	USD	Baa3	BB+	
ТМК 20	6,75	03.04.2020	N.A.	157	4,08	0,91	102,40	152	+0,01	+0,02	-0,09	500	USD	B1		B+*
ФСК 19 (RUB)	8,45	13.03.2019	N.A.		ield Not Appl	N.A.	N.A.	N.A.	-	-	-	17 500	RUB	WR	NR	NR

Календарь событий долговых рынков на 25 апреля

Размещение	
ВТБ-КС-3-187	75 000 000 000 RUR
Газпромбанк-001P-09P	5 000 000 000 RUR
Сбербанк-ИОС_PRT_OG_BSK-42m-001P-81R	1 000 000 000 RUR
ВЭБ.РФ-ПБО-001P-K136	20 000 000 000 RUR
ХК Финанс-001P-03	3 000 000 000 RUR
Ломбард Мастер-БО-П05	100 000 000 RUR
ТАЛАН-ФИНАНС-001P-01	1 000 000 000 RUR
Погашение	
ВТБКС-3-186	75 000 000 000 RUR
ВЭБ.РФПБО-001P-K139	20 000 000 000 RUR
МОЭСКБО-08	8 000 000 000 RUR
СбербанкИОС-KR_FIX-90d-001P-56R	1 000 000 000 RUR
Оферта	
Газпромбанкperpetual	1 000 000 000 USD
МОЭСКБО-08	8 000 000 000 RUR

Заявление об ограничении ответственности. Настоящие обзоры подготовлены в информационных целях. Они ни в коем случае не являются и не должны рассматриваться как предложение купить или продать соответствующие ценные бумаги. Информация, содержащаяся в данных обзорах, получена из вызывающих доверия открытых источников. Несмотря на то, что при подготовке обзоров были предприняты необходимые меры для получения достоверной информации, ПАО "ИК РУСС-ИНВЕСТ" не исключает возможность включения в обзор ошибочной информации, предоставленной соответствующими источниками, и не несет за это ответственности. ПАО "ИК РУСС-ИНВЕСТ", его работники и клиенты могут быть заинтересованы в покупке или продаже ценных бумаг, упомянутых в обзорах.

ПАО "ИК РУСС-ИНВЕСТ"

<http://www.russ-invest.com>

Москва

Тел: +7(495) 363-93-80

Факс: +7(495) 363-93-90

E-mail: mail@russ-invest.com

Адрес: Москва, 119019, 5-3/12 Нащокинский переулок

© 2007 | ПАО "ИК РУСС-ИНВЕСТ"

Лицензия № 045-11769-001000

Лицензия № 045-08757-000100

Лицензия № 045-06310-100000

Лицензия № 045-06312-010000