

## Комментарий

По итогам среды, 7 ноября, выпуски корпоративного рублевого долга потеряли в цене в среднем по 25 б.п. Объемы торгов составили 1,5 млрд руб., что на 40% ниже среднедневных значений за месяц. Половина сделок пришлось на выпуски с дюрацией от года до 2 лет, чьи котировки упали на 35-40 б.п.

Из отдельных серий стоит отметить телекомы и химию, и соответствующие облигации падали в цене опережающими темпами. В первом сегменте половина сделок пришлось на выпуск Ростел1P2R, котировки которого упали на 1,7%. В химической сфере негативная динамика была присуща всем торгуемым бумагам.

На рынке внутреннего госдолга наблюдалась нисходящая динамика по всему отрезку кривой. ОФЗ подешевели в среднем на 25-30 б.п. Серии 26207 и 26221 оказались аутсайдерами дня и упали на 0,6%.

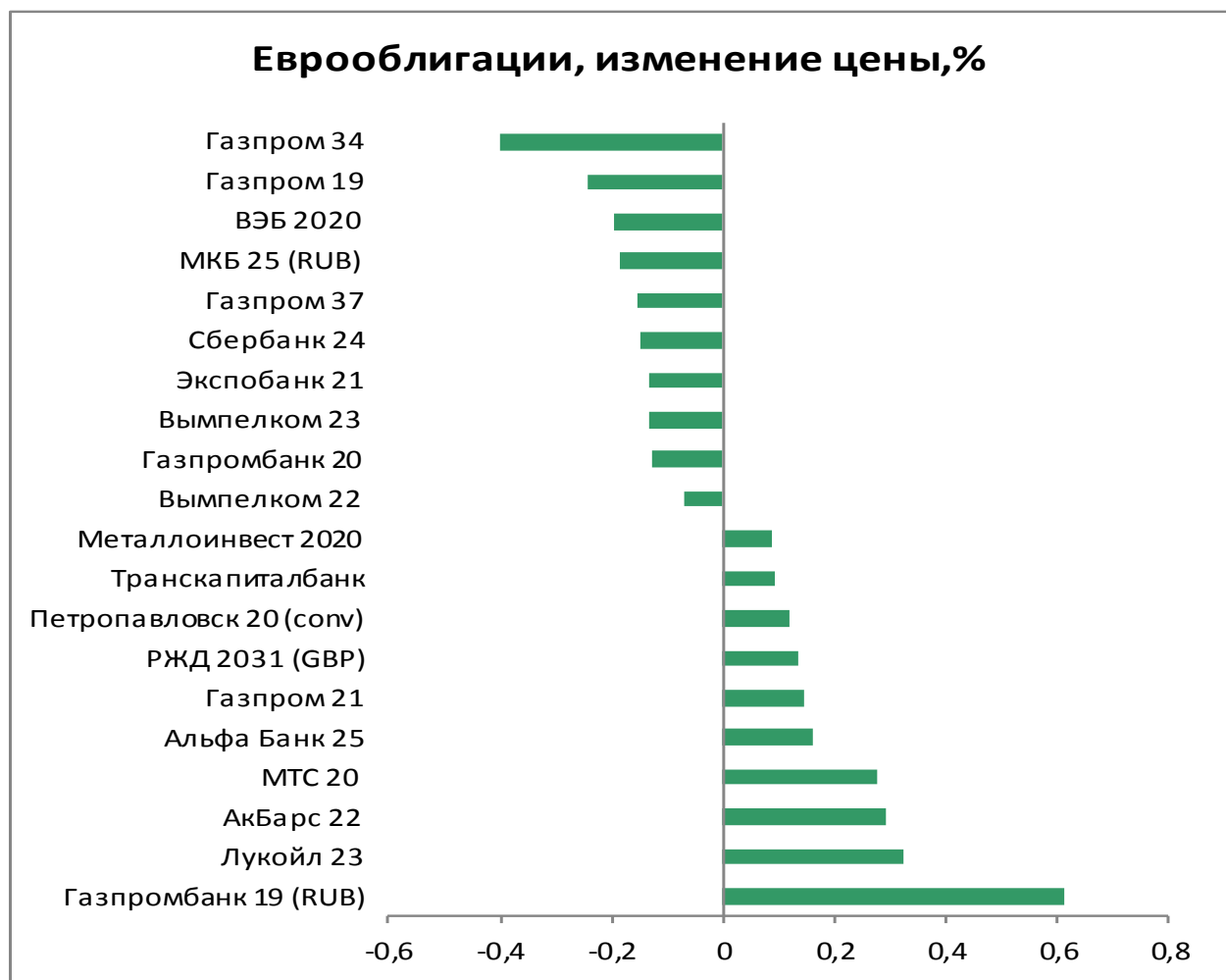
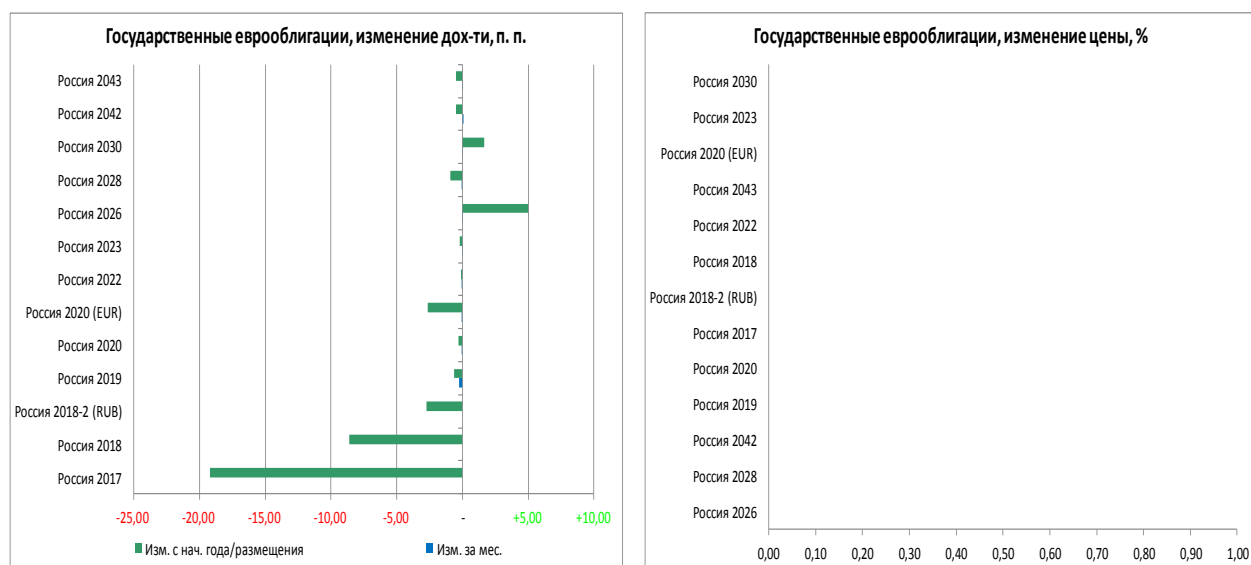
В сегменте корпоративных евробондов единой динамики выявлено не было. Незначительный рост котировок на 5-7 б.п. показали евробонды Газпромбанка. Из отдельных выпусков стоит отметить Газпромбанк 19 (RUB) и Лукойл 23, чьи котировки выросли на 0,6% и 0,3% соответственно.

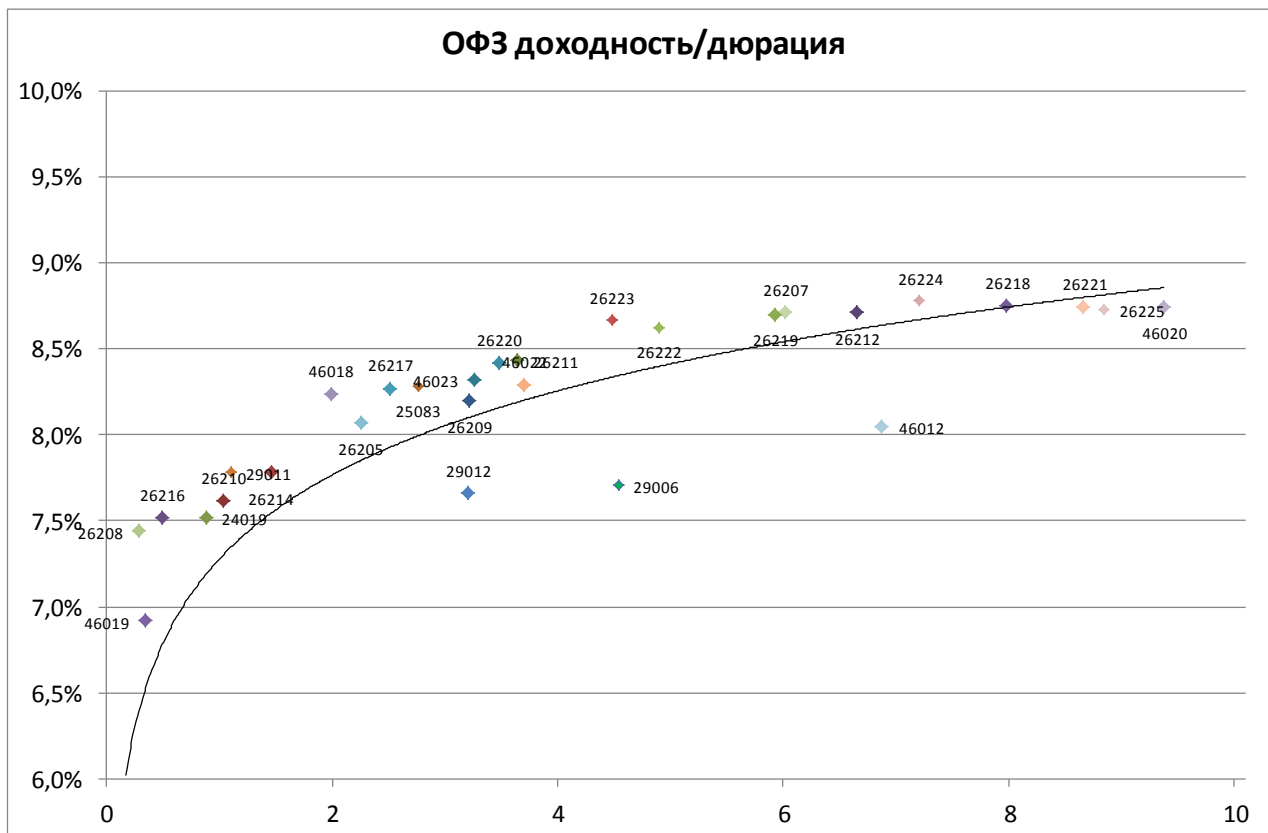
## Индикаторы рынка

	Значение закрытия	Изм. к пред. дню	Изм. за неделю
<b>Золото</b>	1226,49	-0,06%	-0,56%
<b>Нефть Brent</b>	72,07	-0,08%	-1,12%
<b>5-летний CDS</b>	145	-0,23%	-1,12%
<b>Бивалютная корзина</b>	70,49	+0,09%	+0,92%
<b>Mosprime o/n</b>	7,58	+0,12	+0,33
<b>Депозиты в ЦБ</b>	1732,3	-980,8	-396,5
<b>Остатки на корп. сч.</b>	2395,6	+824,4	+318,2
<b>UST 2</b>	2,96	+0,03	+0,11
<b>UST 10</b>	3,24	+0,01	+0,11
<b>Russia 2028</b>	5,06	-0,00	+0,05
<b>Brazil 2028</b>	7,16	-0,05	-0,27
<b>Turkey 2028</b>	7,04	-0,05	-0,27
<b>Portugal 10 yr</b>	1,92	+0,03	+0,04
<b>Ireland 10 yr</b>	1,01	+0,00	+0,04
<b>Italy 10 yr</b>	3,33	-0,06	-0,04
<b>Greece 10 yr</b>	4,29	-0,03	+0,07

Источник: Bloomberg, ПАО Московская биржа  
Оценка: ПАО «ИК РУСС-ИНВЕСТ»

## Рынок внешнего долга





Выпуск	Купон	Погашение	Дюрация	Доходность	Посл. цена	Изм. цены	Выпуск	Купон	Погашение	Дюрация	Доходность	Посл. цена	Изм. цены
46019	2,01	20.03.2019	0,34	6,92	98,30	-0,09%	52001	2,50	16.08.2023	2,25	3,13	97,31	-0,17%
46005	0,00	09.01.2019	0,17	3,49	99,43	-0,04%	46022	5,50	19.07.2023	3,70	8,29	90,84	-0,10%
26208	7,50	27.02.2019	0,29	7,44	100,04	-0,01%	26223	6,50	28.02.2024	4,48	8,67	91,63	-0,27%
24019	7,35	16.10.2019	0,88	7,52	99,99	-0,03%	26222	7,10	16.10.2024	4,89	8,62	93,82	-0,32%
26210	6,80	11.12.2019	1,04	7,62	99,29	-0,11%	29006	8,25	29.01.2025	4,54	7,71	103,50	-0,00%
26216	6,70	15.05.2019	0,50	7,52	99,66	-0,01%	46011	10,00	20.08.2025	4,07	5,72	117,51	-
29011	8,02	29.01.2020	1,11	7,78	100,46	+0,02%	26219	7,75	16.09.2026	5,93	8,70	95,65	-0,37%
26214	6,40	27.05.2020	1,46	7,78	98,22	+0,06%	26207	8,15	03.02.2027	6,02	8,71	97,75	-0,55%
46018	6,50	24.11.2021	1,99	8,24	97,10	-0,06%	46023	8,16	23.07.2026	3,26	8,32	99,99	-
26205	7,60	14.04.2021	2,25	8,07	99,31	-0,02%	26212	7,05	19.01.2028	6,65	8,71	90,66	-0,45%
26217	7,50	18.08.2021	2,52	8,27	98,50	-0,15%	52002	2,50	02.02.2028	4,11	3,35	93,50	-0,03%
25083	7,00	15.12.2021	2,76	8,28	96,98	-0,05%	26224	6,90	23.05.2029	7,21	8,78	88,43	-0,39%
26209	7,60	20.07.2022	3,22	8,20	98,62	-0,00%	26218	8,50	17.09.2031	7,98	8,75	99,50	+0,23%
26220	7,40	07.12.2022	3,48	8,42	97,09	-0,11%	26221	7,70	23.03.2033	8,67	8,74	93,00	-0,61%
29012	7,65	16.11.2022	3,21	7,66	99,90	-0,06%	26225	7,25	10.05.2034	8,85	8,73	89,00	-0,56%
26211	7,00	25.01.2023	3,64	8,43	95,57	-0,39%	46020	6,90	06.02.2036	9,37	8,74	85,52	-0,18%
26215	7,00	16.08.2023	4,06	8,46	95,00	-0,47%	46012	8,66	05.09.2029	6,88	8,05	95,00	-

Итоги торгов облигациями металлургического и горнодобывающего секторов

Выпуск	Купон	Погашение	Оферта	Дней до след. к	Доходность	Дюрация	Цена посл. сделки	Спрэд к бескупонной кривой РФЗ	Изм. цены за ден	Изм. цены за нед	Изм. цены за мес	Объем выпуска млн р	Moody's	Fitch	S&P
Uranium 01	0,00	24.11.2021		20	8,59	3,05	77,79	29	-0,08%	+0,03%	+0,54%	14 300		WD	NR
Uranium 02	10,25	11.08.2023	14.08.2020	99	9,64	1,63	101,30	164	-0,07%	-0,05%	+0,53%	12 500		WD	NR
АшинМЗ БО1	5,00	17.06.2024		46	9,80	0,03	80,51	118	-0,01%	-0,61%	-1,81%	1 000			
ЕврХол8	12,95	18.06.2025	26.06.2019	48	8,54	0,60	102,73	93	-	-0,23%	-0,48%	15 000			BB
ЕврХол1P1R	12,60	23.03.2021		138	8,69	2,11	108,61	54	+0,44%	-0,03%	-0,14%	15 000			BB
МЕТАЛИНВ01	11,85	21.10.2025	26.10.2021	173	33,83	0,94	85,00	2 554	-	-	-	10 000	Ba2	BB	BB
МЕТАЛИНВ02	10,95	17.03.2026	23.03.2021	138	8,75	2,13	105,00	60	-0,36%	-0,29%	-1,18%	10 000	Ba2	BB	BB
МЕТАЛИНВ07	11,90	12.02.2026		105	22,13	3,23	75,00	1 340	-	-	-	5 000	Ba2	BB	BB
МЕТАЛИНВ08	10,95	17.03.2026	23.03.2021	138	8,75	2,13	105,00	60	-	-	-0,80%	5 000	Ba2	BB	BB
МЕТАЛИНВ 1	0,01	07.03.2022		123	15,46	3,33	62,00	712	-	-	-	5 000	Ba2	BB	BB
МЕТАЛИНВ 2	7,65	27.01.2023		85	8,98	3,60	96,03	51	-	+0,46%	+0,56%	5 000	Ba2	BB	BB
МЕТАЛИНВ 3	7,65	27.01.2023		85	8,98	3,60	96,03	51	-	-0,21%	-0,70%	5 000	Ba2	BB	BB
МЕТАЛИНВ 5	0,01	07.03.2022		123	29,46	3,33	42,36	2 112	-	-	+0,01%	10 000	Ba2	BB	BB
МЕТАЛИНВ 6	0,01	10.03.2022		126	7,55	3,34	78,47	-79	-	-	+39,97%	10 000	Ba2	BB	BB
Мечел 4об	10,50	15.07.2021					97,76		-	+0,01%	+0,99%	5 000			
Мечел 13об	12,25	25.02.2020		110	4,28	0,81	100,15	-357	-0,02%	-0,02%	-0,12%	5 000			
Мечел 14об	12,25	25.02.2020		110	4,24	0,81	100,18	-361	-0,17%	-0,13%	-0,12%	5 000			
Мечел 15об	8,00	09.02.2021		96	16,18	2,06	86,00	805	-	-	-	5 000			
Мечел 16об	8,00	09.02.2021		96	12,86	2,06	91,40	473	+0,02%	+0,56%	+1,12%	5 000			
Мечел 17об	10,63	27.05.2021					96,24		+0,25%	+0,35%	+0,25%	5 000			
Мечел 18об	10,63	27.05.2021					96,21		-0,10%	+0,40%	+0,40%	5 000			
Мечел 19об	10,63	01.06.2021					96,23		+0,04%	-	-0,26%	5 000			
НЛМК БО-08	0,00	16.10.2025										5 000	Baa3	BBB-	BBB-
НЛМК БО-13	0,00	02.10.2023										5 000	Baa3	BBB-	BBB-
НорНик БО5	11,60	06.02.2026		99	17,80	1,99	90,00	907	-	-	-	15 000	Baa3	BBB- *	BBB-
ПолюсБ1	12,10	03.07.2025	08.07.2021	63	11,50	2,26	102,01	328	-	-	+1,65%	5 000	Ba1	BB-	BB-
ПолюсБ2	12,10	03.07.2025	08.07.2021	63	8,48	2,29	108,87	26	+1,55%	-	+1,14%	5 000	Ba1	BB-	BB-
ПолюсБ3	12,10	03.07.2025	08.07.2021	63	7,98	2,29	110,08	-24	-0,53%	-0,53%	-2,68%	5 000	Ba1	BB-	BB-
РУСАЛБал08	9,00	05.04.2021	08.04.2019	151	9,77	0,39	99,77	226	-	-1,95%	-0,80%	15 000		WD	
РУСАЛБрБ01	12,85	07.04.2026	16.04.2019	159	11,15	0,41	100,81	363	-0,04%	+0,41%	-0,51%	10 000		WD	
Спектр 01	8,50	12.03.2026					87,50		-	-	+0,50%	3 000			
СУЭКФБ1P1R	10,50	23.10.2019		167	8,35	0,93	102,08	61	-	+0,24%	+0,49%	8 000	Ba2		
СУЭК-Фин01	0,01	26.06.2020		50	15,99	1,63	78,51	804	-	-	-	10 000	Ba2		
СУЭК-Фин05	8,25	10.08.2023	15.08.2019	98	22,64	0,75	91,02	1 498	-	-	+0,52%	10 000	Ba2		
СУЭК-Фин07	12,50	19.08.2025	25.08.2020	110	47,84	1,58	64,00	3 983	-	-	-	5 000	Ba2		
СУЭК-Фин08	12,50	19.08.2025	25.08.2020	110	47,84	1,58	64,00	3 983	-	-	-	5 000	Ba2		
ТМК БО-5	13,00	01.04.2026	10.04.2019	153	8,13	0,40	102,02	61	-0,66%	-	-0,62%	5 000	B1		B+
ТМК БО-6	9,75	13.04.2027	21.04.2020	166	9,49	1,38	100,63	159	-0,28%	+0,05%	+0,05%	5 000	B1		B+
ТМК БО-7	9,35	21.05.2027	28.05.2021	22	9,61	2,24	99,91	142	-	-	-1,13%	10 000	B1		B+
УАХМФИН1P1	5,00	25.07.2025		267	4,78	5,80	101,20	-392	-	-	-0,56%	1 000			
ЧТПЗ 1P1	10,75	24.12.2020		49	9,39	1,89	102,95	129	+0,28%	-0,24%	-	5 000	Ba3	BB-	
ЧТПЗ 1P2	9,85	10.02.2022		98	9,59	2,81	101,30	126	-0,21%	+0,10%	-0,40%	5 000	Ba3	BB-	
ЧТПЗ 1P3	9,70	21.03.2024		49	9,75	4,21	101,19	115	-0,18%	-0,24%	-1,43%	5 000	Ba3	BB-	
ЧТПЗ 1P4	8,95	08.06.2027	15.06.2021	40	9,37	2,30	99,50	117	+1,51%	+1,51%	+1,00%	10 000	Ba3	BB-	
ЧТПЗ 1P4	8,95	08.06.2027	15.06.2021	40	9,37	2,30	99,50	117	+1,51%	+1,51%	+1,00%	10 000	Ba3	BB-	



Итоги торгов облигациями химического сектора

Выпуск	Купон	Погашение	Оферта	Дней до след. ку	Доходность	Дюрация	Цена посл. сделк	Спрэд к бескупонной кривой Ои	Изм. цены за ден	Изм. цены за неж	Изм. цены за мес	Объем выпуска млн руб	Moody's	Fitch	S&P
Акрон 04	10,20	18.05.2021	19.05.2020	12	8,09	1,39	103,20	17	-	+0,03%	-0,05%	3 750	Ba3	BB-	
Акрон 05	10,20	18.05.2021	19.05.2020	12	7,98	1,39	103,35	6	-	+0,05%	-0,33%	3 750	Ba3	BB-	
Акрон Б1Р1	9,55	24.09.2026	01.10.2020	147	8,71	1,77	101,75	67	-	-	+0,64%	5 000	Ba3	BB-	
Акрон Б1Р2	8,60	25.05.2027	30.11.2021	26	8,88	2,66	99,75	58	-0,64%	-0,80%	-0,94%	5 000	Ba3	BB-	
Акрон БО-2	9,10	20.11.2018		12	7,86	0,03	100,04	42	-0,01%	-0,06%	+0,02%	5 000	Ba3	BB-	
Акрон БО-3	9,10	20.11.2018		12	8,01	0,03	100,04	57	-0,07%	-0,03%	-0,21%	5 000	Ba3	BB-	
АРАГОН об	10,25	04.05.2022		90	15,67	3,26	65,00	731	-	-	+1,52%	1 000			
ЕвроХим 02	12,40	26.06.2018										5 000			WD NR
ЕвроХим 03	8,25	14.11.2018		6	2030,63	0,00	95,03	202 319	-	-	+1,72%	5 000			WD NR
ЕврХимБ1Р1	10,60	19.04.2019		162	8,43	0,42	100,99	90	-0,20%	+0,18%	-0,38%	15 000			WD NR
ЕврХимБ1Р2	8,75	26.05.2020		18	23,36	1,38	83,20	1 543	+0,03%	+0,28%	+0,87%	15 000			WD NR
ПолиплБ01	9,00	09.04.2019		152	15,97	0,38	99,84	846	-0,49%	-0,60%	+0,30%	1 000			
ПолиплБ02	15,90	06.06.2018										500			
ПолиплБ03	7,25	05.11.2021	10.05.2019	1	10,70	0,48	99,32	315	-0,11%	+0,03%	+0,07%	650			
ПолиплП1Б1	14,50	18.04.2023	23.04.2019	166	226,14	0,28	62,00	21 861				900			
УрКаПБОЗР	8,80	27.05.2020		20	7,89	1,43	101,52	-4	-0,50%	-	-0,46%	15 000	Ba2	BB-	BB-

Итоги торгов облигациями телекоммуникационного сектора

Выпуск	Купон	Погашения	Оферта	Дней до след. к	Доходность	Дюрация	Цена посл. сделки	Спред к бескупонной кривой Ог	Изм. цены за ден	Изм. цены за нед	Изм. цены за мес	Объем выпуска, млн р	Moody's	Fitch	S&P
ИКОМКОРБ1	13,25	13.12.2019	18.12.2018	40	23,35	0,11	99,03	1 591	-0,05%	-0,05%	-0,79%	3 500			
ВымпелКБ02	1,00	03.10.2025	09.10.2020	155	9,17	1,90	86,22	113	+0,01%	-0,01%	-0,21%	10 000	Ba2		BB+
ВымпелКБ03	1,00	03.10.2025	09.10.2020	155	13,52	1,90	80,04	548	-	-	-1,21%	15 000	Ba2		BB+
ВымпелКом2	7,00	14.03.2022	16.03.2020	130	1,38	1,30	107,52	-648	-	-1,12%	-1,12%	10 000	Ba2		BB+
ВымпелКом4	7,00	08.03.2022	10.03.2020	124	12,19	1,28	94,16	433	-	+0,63%	+0,26%	15 000	Ba2		BB+
МегаФонБ1Р2	9,90	29.05.2026		29	10,27	2,27	100,00	154	-	-	-	10 000	Ba1	BB+	BB+
МегаФонБ1Р	9,95	09.05.2019		182	8,13	0,47	100,95	58	-	+0,29%	+2,14%	10 000	Ba1	BB+	BB+
МегаФонБ05	11,40	10.10.2025										15 000	Ba1	BB+	BB+
МегаФонФ07	0,00	01.03.2023										10 000			NR
МТС 001Р-1	9,00	04.02.2022		92	7,91	2,83	103,49	-42	+0,41%	-2,87%	-2,86%	10 000	Ba1	BB+	BB
МТС 001Р-2	8,85	25.03.2021		140	8,57	2,18	100,95	42	+2,03%	+2,03%	+0,99%	10 000	Ba1	BB+	BB
МТС 03	10,00	12.06.2018										10 000	Ba1	BB+	BB
МТС 07	8,70	07.11.2017										10 000	Ba1	BB+	BB
МТС 08	7,90	03.11.2020		180	8,73	1,88	98,84	66	-	+0,51%	+0,50%	15 000	Ba1	BB+	BB
МТС БО-01	6,85	22.03.2023	25.03.2020	139	22,30	1,32	83,59	1 443	-0,50%	-0,75%	-0,50%	10 000	Ba1	BB+	BB
МТС БО-02	7,85	15.08.2031	30.08.2019	113	8,82	0,79	99,38	114	-	-	-0,01%	10 000	Ba1	BB+	BB
НаукСвяз01	13,50	10.05.2018										4 000			
Ростел 15	8,20	24.01.2018										5 000		BBB-	BB+
Ростел 16	10,50	07.06.2018										5 000		BBB-	BB+
Ростел 17	10,50	02.11.2017										10 000		BBB-	BB+
Ростел 18	8,20	24.01.2018										10 000		BBB-	BB+
Ростел 19	10,50	06.03.2018										10 000		BBB-	BB+
Ростел1Р1R	9,20	10.09.2026	19.09.2019	133	8,11	0,84	101,00	41	-	-	-0,39%	15 000		BBB-	BB+
Ростел1Р2R	8,65	14.04.2027	20.04.2022	167	8,91	3,04	99,80	55	-1,67%	-0,79%	-0,89%	10 000		BBB-	BB+
РостелБО-1	8,00	16.05.2025		15	17,87	4,59	63,05	919	-	-	+0,96%	5 000		BBB-	BB+
РостелБО-2	8,40	20.05.2025										5 000		BBB-	BB+
СистемБ1Р1	9,75	30.09.2025	05.04.2022	152	10,15	2,96	99,56	180	+0,47%	-0,13%	-0,23%	5 000		BB-	B+
СистемБ1Р2	10,90	31.10.2025	08.11.2019	1	73,26	0,89	65,00	6 551	-	-	-	1 700		BB-	B+
СистемБ1Р3	10,95	12.03.2018										10 000		BB-	B+
СистемБ1Р4	9,80	30.10.2026	06.11.2020	1	10,34	1,77	99,50	227	-	-0,10%	-0,30%	6 500		BB-	B+
СистемБ1Р5	9,90	13.11.2026	21.02.2020	15	10,22	1,20	100,06	238	-	-	+0,10%	10 000		BB-	B+
СистемБ1Р6	8,90	26.03.2027	01.04.2022	148	9,98	2,98	97,60	163	-	+0,36%	+0,05%	15 000		BB-	B+
СПБТел 01	8,50	11.06.2021		36	9,51	2,30	98,19	131	-	-0,01%	+1,24%	5 000		B+	
СПБТел 02	11,30	11.06.2021	14.06.2019	36	8,85	0,57	101,49	126	-	-0,69%	-1,36%	5 000		B+	
СПБТел 03	11,30	11.06.2021	14.06.2019	36	8,85	0,57	101,49	126	-	+0,79%	-0,37%	3 000		B+	
СПБТел 04	10,70	31.01.2022	03.08.2020	88	9,27	1,59	102,55	128	-0,49%	-0,34%	-0,73%	3 000		B+	
СПБТел 05	10,70	31.01.2022		88	28,22	2,61	67,01	1 989	-	-	-	4 000		B+	
СПБТел 07	9,95	05.04.2022		152	9,59	2,95	101,64	124	-0,15%	-0,16%	+0,20%	6 000		B+	
ЭР Телеком 1Р03	10,65	29.10.2020		175	10,59	1,83	100,56	253	+0,19%	+0,23%	+0,40%	5 000			B+
ЭР Телеком 1Р01	12,75	03.07.2019		55	10,27	0,62	101,65	266	-0,28%	-0,17%	+0,27%	3 000			B+
ЭР Телеком РВ02	10,85	01.12.2021		27								5 000			B+

Итоги торгов облигациями секторов с/х, розницы и торговли

Выпуск	Купли	Погашение	Оферта	Дней до след. н	Доходность	Дюрация	Цена посл. сделки	Спрэд к безупонной кривой РФ	Изм. цены за ден	Изм. цены за нед	Изм. цены за мес	Объем выпуска млн р	Moody's	Fitch	S&P
Агронова01	9,75	17.12.2020		42	0,42	2,02	100,23	-767	-	-	-	5 000			
АптЗ6иБ603	0,00	23.05.2018			A Field Not Applica		ield Not Appl					2 000			
БелугаБ-4	9,75	28.05.2020		21	38,77	1,38	71,00	3 084	-	-	-	2 000		NR	
БелугаБ-5	12,90	29.04.2020		174	48,85	1,02	75,00	4 095	-	-	-	2 000		B	
БелугаБП1	9,50	07.06.2022		33	9,61	2,45	100,25	124	-	-	+0,75%	5 000			
ВолгСпорт1	6,25	04.04.2022		271	16,39	0,67	75,00	804	-	-	-	1 400			
ВолгСпорт2	7,50	29.02.2024		296	18,35	0,74	65,00	975	-	-	-	1 900			
ВТОРРЕС Б1	0,00	01.02.2019		85	10679889297,49	0,05	1,35	#####	-2,27%	+8,40%	-3,01%	400			
ДетМир Б-4	9,50	29.03.2024	07.04.2020	148	8,67	1,35	101,22	79	+0,09%	-0,23%	-0,34%	3 000			NR
Лента 3 об	0,10	25.02.2020		110	9,50	1,30	89,00	165	+0,99%	+0,18%	+1,38%	4 000		BB	BB-
Лента Б1Р1	8,70	26.05.2020		19	9,34	1,42	99,38	141	-	-	-0,64%	5 000			BB-
Лента БО-3	7,25	24.07.2025	28.01.2021	84	10,07	2,05	94,94	195	-	+1,15%	+0,88%	5 000		BB	BB-
Лента БО-6	7,00	28.08.2025	02.09.2021	119	23,53	2,52	69,17	1 528	-	-	-	5 000		BB	BB-
ОбуьрусБ1	15,00	15.07.2020	17.07.2019	69	10,07	0,65	103,32	244	-	-0,10%	-0,08%	1 500			
ОбуьрусБ6	13,80	22.03.2021	25.03.2019	46	8,66	0,37	101,97	116	-0,07%	-0,15%	-0,47%	1 000			
ОбуьрусБ7	13,80	20.01.2022	24.10.2019	77	14,52	0,91	100,00	678	-	-	-	1 000			
О'КЕЙ-Б01Р	9,55	29.04.2021		84	9,74	2,23	100,33	156	-0,45%	+0,15%	-0,15%	5 000			B+
О'КЕЙ-Б04	8,90	09.10.2018			A Field Not Applica		ield Not Appl					5 000			NR
О'КЕЙ-Б05	10,50	21.04.2020		166	9,54	1,38	101,56	164	-0,01%	+0,27%	+0,29%	5 000			B+
О'КЕЙ-Б06	9,65	06.04.2021		152	9,75	2,19	100,26	159	-0,76%	-0,76%	-0,20%	5 000			B+
СибГосБ1Р1	17,00	26.06.2019		43	427,66	0,51	26,50	42 005	-6,54%	-8,98%	+12,97%	200			
УпрОтход01	8,25	07.05.2024		180	11,00	4,89	60,00	239	-	-	-	2 800			
УпрОтход02	8,25	01.06.2025		297	12,63	3,00	60,00	394	-	-	-	1 000			
УпрОтходБ1	4,00	29.04.2027		174	9,69	6,86	68,17	93	-0,26%	+1,42%	-0,23%	1 850			
УпрОтходНН	6,50	15.06.2022		41	25,63	0,01	59,00	1 725	-	-	-	1 150			
Х-5 Финанс 1Р01	9,45	11.09.2031	26.09.2019	140	14,92	0,86	96,00	721	-	-	+0,75%	15 000		BB+	BB
Х-5 Финанс 1Р02	8,45	07.05.2032	20.11.2020	15	11,54	1,84	95,06	346	-	-0,25%	+1,27%	10 000			BB
Х-5 Финанс БО4	11,90	11.10.2022	16.04.2019	159	1,08	0,27	104,69	-644	-	-	-	5 000		BB+	BB
Х-5 Финанс БО5	6,95	09.03.2023	09.09.2021	126	8,10	2,58	97,50	-16	-	-	-	5 000		BB+	BB
Х-5 Финанс БО6	7,95	27.04.2023	02.05.2019	175	7,88	0,46	100,10	34	-0,29%	-0,29%	+0,05%	5 000		BB+	BB
Х-5 Финанс БО7	9,75	01.08.2023	05.02.2019	89	7,69	0,23	100,50	25	-	-0,08%	+0,32%	5 000		BB+	BB
ЧеркизБ1Р1	12,50	06.10.2020		152	22,99	1,73	86,01	1 495	-	-	-	5 000	B1		



Итоги торгов облигациями транспортного сектора

Выпуск	Купон	Погашение	Оферта	Дней до след. к	Доходность	Дюрация	Цена посл. сделк	Спрэдк бескупонной кривой 0с	Изм. цены за ден	Изм. цены за мес	Изм. цены за мес	Объем выпуска млн р	Moody's	Fitch	S&P
Автодор1Р1	10,25	20.11.2020		15	10,65	1,80	99,76	257	-	+0,24%	+1,96%	10 000		BBB-	
ДелоПортс1	13,80	14.11.2025	23.11.2018	15	12060,69	0,00	81,43	1 205 325	-	+0,01%	-0,40%	3 000		BB-	B+
ДелПортг1Р1	9,40	05.07.2022		61	16,96	2,89	81,50	857	-	+0,80%	-1,24%	3 500			B+
ПКГ 01	12,70	16.09.2025										5 000		BB+	NR
ПКГ 02	12,00	15.10.2025	23.10.2019	167	4,64	0,92	106,85	-310	-	-	-	5 000		BB+	NR
ПКГ 03	11,80	23.10.2025	29.10.2020	175	18,85	1,81	90,00	1 079	-	-	-	5 000		BB+	NR
ПКГ 05	12,70	02.10.2025	11.04.2019	154	74,61	0,25	83,08	6 709	-	+0,05%	+1,19%	10 000		BB+	NR
ПКГ 1	13,10	09.12.2025	15.12.2020	40	9,89	1,83	106,39	180	+0,13%	+0,32%	-0,34%	5 000		BB	
ПКТ 2	13,10	06.02.2026	12.02.2021	99	10,38	1,99	105,86	225	+0,66%	+1,28%	-0,09%	5 000		BB	
ПКТ 3	12,50	18.03.2026	24.03.2021	139	10,08	2,11	105,49	193	+0,01%	+0,45%	-0,29%	5 000		BB	
ПочтаРБ1Р1	5,07	17.11.2023		34	18,01	4,17	60,07	943	-	-	-	1 100		BBB-	
ПочтаРБ1Р2	8,55	11.05.2027	18.05.2021	12	9,53	2,23	98,30	134	-	-	-	5 000		BBB-	
ПочтаРБ1Р3	8,45	19.05.2027	27.05.2020	20	10,82	1,43	97,07	289	-	-	-1,94%	5 000		BBB-	
ПочтаРос02	0,00	18.10.2019			-	0,94	100,01	-774	-	-	-0,10%	3 000		BBB-	
ПочтаРос04	9,35	18.10.2019		162	22,76	0,92	90,01	1 503	-	-	+1,99%	3 000		BBB-	
ПочтаРосБ1	2,75	06.12.2023		34	6,33	4,68	85,02	-225	+0,15%	+0,31%	+9,14%	3 000		BBB-	
ПочтаРосБ3	9,35	10.09.2026	19.09.2019	133	66,57	0,84	70,00	5 887	-	-	-0,10%	5 000		BBB-	
ПочтаРосБ4	8,90	22.03.2027	29.03.2021	144	13,86	2,16	91,01	570	-	-	-	5 000		BBB-	
РЖД Б01Р1R	8,70	18.05.2032	30.05.2023	26	8,90	3,72	99,94	39	+0,24%	+0,15%	-0,64%	15 000	Baa3		BBB-
РЖД Б01Р2R	8,50	02.04.2037	16.04.2026	168	9,16	5,60	97,54	43	-1,98%	-1,97%	-3,84%	15 000	Baa3		BBB-
РЖД Б01Р2R	8,50	02.04.2037	16.04.2026	168	9,16	5,60	97,54	43	-1,98%	-1,97%	-3,84%	15 000	Baa3		BBB-
РЖД Б01Р3R	8,40	23.04.2037	08.05.2025	7	9,00	4,85	98,00	32	-	-	-4,66%	15 000	Baa3		BBB-
РЖД Б01Р4R	8,25	29.07.2032	07.08.2025	98	8,58	5,20	99,20	-12	-	+1,62%	+1,36%	15 000	Baa3		BBB-
РЖД Б0-02	11,20	16.10.2025	23.04.2020	168	49,97	1,36	66,48	4 207	-	-	+0,17%	15 000	Baa3	BBB-	BBB-
РЖД Б0-03	11,75	03.05.2030										15 000	Baa3	BBB-	BBB-
РЖД Б0-05	10,30	03.04.2026	07.04.2023	155	7,76	3,67	109,91	-73	-0,01%	+0,01%	+0,03%	10 000	Baa3	BBB-	BBB-
РЖД Б0-07	10,30	25.03.2026	01.04.2020	146	9,11	1,33	101,78	123	-	+0,48%	+0,18%	20 000	Baa3	BBB-	BBB-
РЖД Б0-09	3,40	08.06.2028		42								25 000	Baa3	BBB-	BBB-
РЖД Б0-10	3,40	29.11.2028		34								25 000	Baa3	BBB-	BBB-
РЖД Б0-11	8,65	04.02.2032	17.02.2021	104	35,95	2,01	62,70	2 782	-	-	-	15 000	Baa3	BBB-	BBB-
РЖД Б0-12	4,50	18.08.2033		119								25 000	Baa3	BBB-	BBB-
РЖД Б0-13	4,10	19.09.2033		151								25 000	Baa3	BBB-	BBB-
РЖД Б0-14	3,40	29.05.2035		40								17 000	Baa3	BBB-	BBB-
РЖД Б0-15	3,50	11.10.2038		179								25 000	Baa3	BBB-	BBB-
РЖД Б0-16	4,10	20.09.2039		159	5,10	0,38	93,00	-375	-	-	-	25 000	Baa3	BBB-	BBB-
РЖД Б0-18	3,40	29.04.2043		20								25 000	Baa3	BBB-	BBB-
РЖД Б0-19	3,40	20.05.2044		43								25 000	Baa3	BBB-	BBB-
РЖД-17 обл	7,50	16.07.2018			Field Not Appli							15 000	Baa3	NR	BBB-
РЖД-23 обл	7,25	16.01.2025	25.07.2019	77	8,05	0,69	99,55	41	+0,05%	+0,03%	-0,23%	15 000	Baa3	BBB-	BBB-
РЖД-28 обл	8,20	21.03.2028	31.03.2020	145	8,08	1,34	100,35	20	-	+0,20%	-0,39%	20 000	Baa3	BBB-	BBB-
РЖД-30 обл	7,65	07.11.2028	19.11.2019	12	8,04	0,98	99,77	28	-	+0,11%	-0,32%	15 000	Baa3	BBB-	BBB-
РЖД-32 обл	4,50	25.06.2032	08.07.2022	64	7,11	0,14	95,39	-128	-	-0,69%	-1,12%	10 000	Baa3	BBB-	BBB-
РЖД-33 обл	4,50	28.02.2040		139								15 000	Baa3	BBB-	BBB-
РЖД-34 обл	4,50	28.02.2040		139								15 000	Baa3	BBB-	BBB-
РЖД-35 обл	3,50	30.05.2040		48								15 000	Baa3	BBB-	BBB-
РЖД-41 обл	9,40	27.11.2031	12.12.2019	35	8,06	1,03	101,53	28	-	-0,10%	-0,93%	15 000	Baa3	BBB-	BBB-
РЖД-42 обл	9,70	22.05.2046	16.06.2026	47	7,85	5,49	111,33	-89	-0,04%	+0,22%	-0,62%	15 000	Baa3	BBB-	BBB-
ТрансКюнБ2	9,40	16.09.2021		133	8,06	1,94	102,83	-20	-	-	-	5 000	Ba3	BB+	
ФГУП ГЦСС1	13,00	22.08.2019										705			
Финавиа 01	9,00	31.07.2022		84	55,38	2,39	41,44	4 698	+3,60%	-17,14%	-36,25%	4 122			
Финавиа 02	0,01	31.07.2027		84	46,44	7,03	8,24	3 767	+8,13%	-4,77%	-44,10%	9 179			
ФПК 01	9,95	04.06.2026	13.06.2019	35	100,70	0,56	70,00	9 311	-	-	+0,79%	5 000		BB+	BBB-
ФПК 1Р-01	8,80	15.04.2027	20.10.2022	168	9,01	3,41	99,95	58	-0,76%	-0,79%	-0,88%	5 000		BB+	BBB-

Итоги торгов облигациями электроэнергетического сектора

Выпуск	Купон	Погашение	Оферта	День до след. к	Доходность	Дюрация	Цена посл. сделк	Лет до погаш/п	Спрэд к безупонной кривой Ов	Изм. цены за ден	Изм. цены за нед	Изм. цены за мес	Объем выпуска, млн ру	Moody's	Fitch	S&P
АтомэнпБ01	9,33	02.11.2026		4	9,17	3,28	101,19	7,99	42	+0,02%	-0,01%	+1,33%	15 000	Ba1		BBB-
АтомэнпБ02	9,33	03.12.2026		35	8,72	5,70	104,54	8,07	-3	+0,05%	+0,04%	-0,30%	15 000	Ba1		BBB-
КонцесВ 01	11,25	30.11.2030		23	8,35	5,16	65,00	12,07	-47	-	-	-	1 500			
КонцесВ 02	10,25	17.03.2031		190	22,20	4,38	65,00	12,36	1 338	-	-	-	1 900			
КонцесВ 03	12,00	07.04.2031		330				12,42					1 900			
КонцесВ 04	10,25	07.06.2031		166	8,08	6,37	63,00	12,59	-75	-	-	-	1 100			
КонцесТ01	9,25	06.04.2032		152	7,86	6,48	63,00	13,42	-97	-	-	-	2 000			
КубнЭн1Р01	10,44	21.11.2025		22				7,04					3 600			
КубнЭн1Р02	12,63	11.11.2025	19.11.2019	12	4,80	0,95	107,83	1,03	-296	+0,52%	+0,13%	-1,20%	3 400			
ЛенэнерБ05	7,40	09.07.2025	16.01.2019	69	7,74	0,18	99,95	0,19	30	+0,03%	+0,01%	+0,04%	2 400	Ba1		
МОЭСК БО10	8,55	06.05.2027	12.05.2022	7	9,80	2,97	97,00	3,51	144	-	+2,00%	+1,94%	10 000	Ba1		BB
МОЭСК БО-4	8,30	12.09.2024	17.09.2020	133	8,61	1,74	99,77	1,86	58	-	-	-	5 000	Ba1	BB+	BB
МОЭСК БО-5	10,00	26.05.2026	04.06.2019	26	106,04	0,54	70,00	0,57	9 846	-	-	-	5 000	Ba1		BB
МОЭСК БО-6	9,65	16.07.2026	23.07.2020	77	8,01	1,57	102,80	1,71	3	-	-	-0,20%	5 000	Ba1		BB
МОЭСК БО-8	10,30	16.04.2026	25.04.2019	168	8,55	0,44	100,85	0,46	102	-	-0,01%	-0,49%	8 000	Ba1		BB
МОЭСК БО-9	9,15	15.02.2027	24.02.2020	109	8,69	1,23	100,75	1,30	84	-	-0,20%	-	10 000	Ba1		BB
МРСК СЗ 61	12,42	23.05.2025						6,54					5 000			
МРСК СКБ1 Р1	13,00	22.04.2021		168	11,02	2,18	104,77	2,45	285	-0,25%	+0,84%	+0,68%	1 350			
МРС Кур Б02	11,58	11.11.2025	19.11.2019	12	61,85	0,92	69,17	1,03	5 409				1 600	Ba1		
МРС Кур Б05	9,32	14.08.2026	23.08.2019	106	75,42	0,76	69,17	0,79	6 775				5 000	Ba1		
МРСКЦенБ02	12,42	23.05.2025						6,54					5 000			BB
МРСКЦенБ03	11,80	11.11.2025	17.11.2020	12	9,32	1,77	104,87	2,03	124	+0,09%	-0,23%	-0,55%	5 000			BB
МРСКЦенБ04	11,58	11.11.2025	19.11.2019	12	53,27	0,93	73,03	1,03	4 551				5 000			BB
МРСКЦенБ05	9,32	14.08.2026	23.08.2019	106	72,68	0,76	70,03	0,79	6 501				5 000			BB
МРСК Ю Б02	9,24	01.07.2022		57	22,44	2,98	71,01	3,65	1 406				5 000			
НоябРПГЭ01	8,50	10.11.2020		5				2,01					300			
ОГК2 Б1Р1R	6,95	17.11.2020		12	11,81	1,86	92,00	2,03	373	-	-	+4,46%	5 000		BB+	
ОГК2 Б1Р2R	6,95	17.11.2020		12	33,02	1,81	66,01	2,03	2 494	-	-	+0,99%	5 000		BB+	
РоссетБ1Р1	8,15	07.07.2022		63	9,55	3,12	96,38	3,66	116	-	-	-	5 000	Ba1		BBB-
РоссетиБ02	9,15	18.08.2026		110	8,98	0,78	100,25	7,78	24	+0,24%	+0,13%	-0,28%	5 000	Ba1		BBB-
РоссетиБ03	9,15	18.08.2026		110	8,98	0,78	100,25	7,78	24	+0,24%	+0,13%	-0,28%	5 000	Ba1		BBB-
РоссетиБ05	11,25	14.11.2025	18.11.2022	15	5,60	0,96	105,70	4,03	-284	-	-	-	10 000	Ba1		BBB-
РоссетиБ06	10,29	31.10.2045		26				27,00					6 000	Ba1		BBB-
РусГидрБП1	11,85	04.07.2018						-0,35					5 000	Ba1	NR	BBB-
РусГидрБП3	11,85	04.07.2018						-0,35					5 000	Ba1	NR	BBB-
РусГидрБП4	10,35	04.04.2019		147	7,53	0,38	101,14	0,40	2	+0,15%	-	-0,98%	15 000	Ba1	BBB-	BBB-
РусГидрБП5	8,20	12.06.2020		36	8,18	1,48	100,25	1,59	24	-0,01%	+0,19%	-0,51%	10 000	Ba1		BBB-
РусГидро01	9,50	12.04.2021		158	8,18	2,21	103,20	2,43	1	-	-1,84%	-1,89%	10 000	Ba1	BBB-	BBB-
РусГидро02	9,50	12.04.2021		158	14,48	2,20	91,00	2,43	631	-	-	-	5 000	Ba1	BBB-	BBB-
РусГидро07	0,10	02.02.2023		91	9,59	4,23	68,17	4,24	112	-	+0,01%	-4,35%	10 000	Ba1	BBB-	BBB-
РусГидро08	0,10	02.02.2023		91	9,61	4,23	68,14	4,24	114	-1,43%	-1,39%	+0,76%	10 000	Ba1	BBB-	BBB-
РусГидро09	7,50	15.04.2025	18.04.2023	166	10,81	3,77	89,47	4,44	231	-	-4,08%	-1,05%	10 000	Ba1	BBB-	BBB-
ТГК-1 03	5,00	14.12.2021		40	20,69	0,01	67,00	3,10	1 238	-	-	-	2 000		BBB-	BBB-
ТГК-1 04	4,00	14.02.2022		102	19,74	0,12	67,00	3,27	1 141	-	-	-	2 000		BBB-	BBB-
ТГК-2 БО-2	12,00	26.04.2019					101,14	0,46		+0,07%	-0,03%	+0,94%	5 300			
Т Плюс 01	9,50	06.10.2017						-1,09					5 000			
ФСК ЭС-62	9,35	17.10.2051	23.11.2021	19	28,41	2,51	66,01	3,04	2 011				10 000	Ba1	BBB-	BBB-
ФСК ЭС-06	8,25	15.09.2020		131	8,09	1,74	100,53	1,85	7	-	-	-1,42%	10 000	Ba1	BBB-	BBB-
ФСК ЭС-07	7,50	16.10.2020		162	10,68	1,83	95,00	1,94	263	-	-	-	5 000	Ba1	BBB-	BBB-
ФСК ЭС-08	8,25	15.09.2020		131	8,09	1,74	100,53	1,85	7	-0,99%	-0,99%	+0,30%	10 000	Ba1	BBB-	BBB-
ФСК ЭС-10	7,75	15.09.2020		131	14,54	1,74	90,00	1,85	652	-	-	-	10 000	Ba1	BBB-	BBB-
ФСК ЭС-11	0,10	16.10.2020		162	16,11	1,94	75,01	1,94	806	-	-	-	10 000	Ba1	BBB-	BBB-
ФСК ЭС-12	8,10	19.04.2019		162	8,73	0,42	99,80	0,44	120	-	-	-0,48%	10 000	Ba1	BBB-	BBB-
ФСК ЭС-13	8,50	22.06.2021		47	8,04	2,33	101,43	2,62	-17	-	+2,23%	+0,69%	10 000	Ba1	BBB-	BBB-
ФСК ЭС-15	0,00	12.10.2023			-	4,93	100,05	4,93	-857	-	-	-	10 000	Ba1	BBB-	BBB-
ФСК ЭС-18	8,50	27.11.2023	03.06.2019	25	28,32	0,55	91,00	0,57	2 074	-	-	-1,63%	15 000	Ba1	BBB-	BBB-
ФСК ЭС-19	0,00	06.07.2023						4,66					20 000	Ba1	BBB-	BBB-
ФСК ЭС-21	7,40	06.10.2027	10.04.2024	160	9,01	4,50	94,00	5,42	40	-	-	+2,45%	10 000	Ba1	BBB-	BBB-
ФСК ЭС-22	4,80	21.07.2027	27.07.2022	83	7,38	0,19	95,73	3,72	-101	+0,22%	-0,60%	-0,25%	10 000	Ba1	BBB-	BBB-
ФСК ЭС-23	3,50	27.04.2048		31				29,49					10 000	Ba1	BBB-	BBB-
ФСК ЭС-24	8,00	07.01.2028	17.01.2020	71	9,22	1,13	98,86	1,19	141	-	-0,05%	-0,71%	10 000	Ba1	BBB-	BBB-
ФСК ЭС-25	9,00	14.09.2027	24.09.2019	138	13,15	0,85	96,96	0,88	544	+0,10%	-	-0,22%	15 000	Ba1	BBB-	BBB-
ФСК ЭС-26	4,40	30.06.2048	02.07.2047	89	8,26	0,08	60,66	28,67	-59	-	-	-	15 000	Ba1	BBB-	BBB-
ФСК ЭС-27	4,40	30.06.2048	02.07.2047	89	8,13	0,08	61,57	28,67	-72	-	-	-	11 000	Ba1	BBB-	BBB-
ФСК ЭС-28	3,50	27.04.2048		25	8,08	0,00	61,61	29,49	-77	-	-	-	20 000	Ba1	BBB-	BBB-
ФСК ЭС-29	4,40	07.09.2048		67	8,07	0,04	61,57	29,85	-78	-	-	-	20 000	Ba1	BBB-	BBB-
ФСК ЭС-30	3,50	30.10.2048	02.11.2046	29	8,16	0,01	61,57	28,00	-69	-	-	-	10 000	Ba1	BBB-	BBB-
ФСК ЭС-34	3,50	30.10.2048	01.11.2047	29	8,04	0,01	61,57	29,00	-81	-	-	-	14 000	Ba1	BBB-	BBB-
ФСК ЭС-37	4,50	23.03.2050	29.03.2045	85				26,41					20 000	Ba1	BBB-	BBB-
Энел 1Р-1R	12,10	28.09.2018						-0,11					5 000	Ba3	NR	
ЭнелР БО-5	0,00	22.05.2025						6,54					2 000	Ba3	BB+	
ЭнелР БО-6	0,00	22.05.2025						6,54					3 000	Ba3	BB+	

Итоги торгов облигациями муниципального сектора

Выпуск	Купон	Погашение	Погашение номинал	Дней до след. к.	Доходность	Дюрация	Цена посл. сделки	Спрэд к беспкупонной кривой ОФЗ	Изм. цены за ден	Изм. цены за нед	Изм. цены за мес	Объем выпуска млн руб	Mood's	Fitch	S&P
Башкорт80б	7,75	18.09.2020	SINKABLE	43	8,69	1,52	99,00	66	-	-	-1,04%	5 000	Ba2	BBB-	NR
Башкорт80б	7,75	18.09.2020	SINKABLE	43	8,69	1,52	99,00	66	-	-	-1,04%	5 000	Ba2	BBB-	NR
Башкорт90б	11,40	11.04.2019	SINKABLE	63	6,72	0,42	102,00	-80	-0,96%	-1,16%	-1,45%	6 000	Ba2	BBB-	NR
Белг067	8,30	28.07.2020	SINKABLE	82	7,18	1,12	101,44	-80	-	+1,39%	+1,01%	3 500		BB+	
Белг069	12,65	30.06.2020	SINKABLE	54	7,36	0,91	105,00	-60	-0,19%	-0,66%	-0,66%	5 250		BB+	
Белг0610	9,81	08.06.2021	SINKABLE	33	7,64	1,98	104,81	-56	-	-4,35%	-4,77%	3 500		BB+	
Белг0611	8,25	11.06.2024	SINKABLE	40	8,51	3,62	99,99	-11	+0,86%	-	-1,48%	4 000		BB+	
Влг0635004	7,30	01.11.2018	SINKABLE						-	-	+0,15%	2 000		WD	NR
Влг0635005	9,75	13.07.2019	SINKABLE	35	8,07	0,32	100,61	44	-	-0,01%	+0,09%	5 000		WD	NR
Влг0635006	12,74	30.10.2020	SINKABLE	85	8,42	1,22	104,55	36	-	+0,52%	+0,37%	5 000		WD	NR
Влг0635007	9,15	02.06.2024	SINKABLE	31	8,90	3,68	100,05	28	-0,01%	-0,12%	+0,29%	10 000		WD	NR
Волг0612	7,27	14.06.2018	SINKABLE									5 000		WD	NR
Волг07	12,56	10.10.2019	SINKABLE	73	8,19	0,88	103,79	47	-0,01%	-0,05%	+1,70%	1 000	B2		
Волг08	13,63	19.10.2020	SINKABLE	1	8,18	1,19	106,93	13	-	-0,43%	+0,46%	1 000	B2		
Волжск2014	15,00	24.12.2019	SINKABLE	76	2,83	0,76	109,50	-496	-	+0,38%	-0,93%	300		WD	
Воронеж067	11,75	14.10.2019	SINKABLE	66	7,82	0,71	102,91	9	-0,02%	+0,05%	+0,05%	5 813		WD	
Врж0634006	7,28	23.10.2018	SINKABLE						-	-	-0,19%	5 000		WD	
ИркОбл1	9,25	25.12.2021	SINKABLE	46	8,65	2,18	101,87	34	-	-	+0,20%	5 000			NR
КалинОбл16	10,50	17.12.2021	SINKABLE	43	8,87	2,67	105,16	56	+0,72%	-1,12%	-0,42%	1 000			
Карелия16	7,29	29.01.2019	SINKABLE	82	6,92	0,22	100,12	-52	-0,13%	-0,05%	+0,03%	2 000		WD	
Карелия17	12,25	08.04.2020	SINKABLE	72	8,23	1,32	105,66	35	+0,05%	-	-0,02%	3 000		WD	
КемерОбл1	8,20	28.11.2018	SINKABLE	20	-0,72	0,05	100,49	-816	-	+0,09%	-0,16%	1 000		WD	
КемерОбл2	8,20	26.09.2024	SINKABLE	47	8,52	3,67	99,76	-12	-0,20%	-0,69%	-0,70%	9 000		WD	
КОМИ 11 об	11,10	27.11.2019	SINKABLE	21	7,32	0,99	103,94	-45	+0,44%	+0,24%	-0,52%	10 100	B1	WD	
КОМИ 12 об	11,70	23.06.2021	SINKABLE	88	8,18	1,54	105,51	-3	-	+0,06%	-0,17%	10 000	B1	WD	
КОМИ 13 об	9,50	16.11.2022	SINKABLE	13	10,62	2,68	98,11	218				3 095	B1		
КОМИ 14 об	8,40	25.06.2024	SINKABLE	47	8,92	4,21	99,00	30	-	-	+0,20%	10 000	B1		
Костром067	7,70	28.09.2018	SINKABLE									4 000			NR
КраснодКр1	8,60	09.08.2024	SINKABLE	8	8,73	3,94	100,54	10	-0,04%	-1,04%	-0,15%	10 000	B1	WD	NR
КраснЯрКр7	7,95	19.09.2018	SINKABLE									11 000	B1	NR	BB
КраснЯрКр8	10,90	08.07.2018	SINKABLE									10 000	B1	NR	BB
КраснЯрКр9	11,50	01.10.2018	SINKABLE									8 250	B1	NR	BB
КрасЯрКр10	12,70	10.09.2019	SINKABLE	33	7,52	0,70	103,83	-17	+0,21%	+0,21%	-0,46%	12 500	B1	BB+	BB
КрасЯрКр11	11,70	29.10.2019	SINKABLE	82	7,37	0,92	104,16	-37	-	-1,29%	-0,38%	4 250	B1	BB+	BB
КрасЯрКр12	9,75	25.10.2023	SINKABLE	174	8,38	3,03	104,49	-19	+0,19%	-0,86%	+0,04%	18 231	B1	WD	BB
ЛенОбл2014	12,85	07.12.2021	SINKABLE	33	11,93	1,58	102,16	363	-	-	-	275		WD	BB+
ЛипецОбл8	7,39	17.04.2020	SINKABLE	71	8,52	1,15	99,25	63	-0,30%	-0,05%	-1,48%	3 000		BB+	NR
ЛипецОбл9	10,50	04.06.2019	SINKABLE	26	7,17	0,55	101,95	-41	-	-0,73%	-0,10%	5 000		BB+	NR
МарЭл2014	11,30	07.07.2018	SINKABLE									2 000			NR
МгдОбл2014	15,00	24.12.2018	SINKABLE	46	7,41	0,12	100,96	-3	-0,09%	-0,24%	-0,42%	1 000			NR
МГор48-об	6,00	11.06.2022	AT MATURITY	33	8,47	3,19	92,97	9	+0,19%	-0,22%	-1,21%	30 000	Ba1	BBB-	BBB-
МГор66-об	10,00	23.11.2018	AT MATURITY				100,09		-	-0,11%	-0,32%	4 348	Ba1	BBB-	BBB-
Мордовия01	9,25	22.10.2018	SINKABLE						-	-	-0,04%	3 000			NR
Мордовия02	13,75	14.10.2020	SINKABLE	69	8,25	1,21	106,99	20	-0,01%	+0,29%	-0,36%	3 000		B	
Мордовия03	11,70	03.09.2021	SINKABLE	29	9,01	1,71	105,15	76	-0,03%	-	-0,38%	5 000		B	
МосОбл 10	9,65	21.11.2023	SINKABLE	19	8,62	3,28	104,26	4	-0,03%	+0,15%	+0,41%	25 000	Ba2	BBB-	NR
МФ МарЭл17	8,60	21.08.2024	SINKABLE	20	8,79	3,67	100,33	16	-	-0,43%	+0,11%	2 000		BB	
НижгорОбл10	13,65	23.08.2020	SINKABLE	17	8,35	0,89	104,33	35	-0,01%	-0,11%	-0,45%	12 000	B1	BB	
НижгорОбл9	7,87	26.08.2020	SINKABLE	102	8,10	1,16	99,90	9	-	+0,50%	-	10 000	B1	BB	
Новсиб 60б	8,35	22.07.2020	SINKABLE	76	8,04	1,06	100,54	6	-	-0,01%	-0,58%	5 000		BB	NR
Новсиб 70б	12,86	10.10.2022	SINKABLE	49	8,83	2,11	109,20	41	-	-	-1,27%	2 000		BB	NR
Новсиб2015	7,79	30.10.2018	SINKABLE						-	-	-0,09%	5 000			NR
Новсиб2016	11,40	08.10.2019	SINKABLE	65	8,21	0,88	103,00	49	-0,10%	-0,81%	-1,58%	7 000		BBB-	
Новсиб2017	8,93	03.10.2021	SINKABLE	69	9,07	2,05	100,30	80	-0,49%	-6,02%	-0,98%	5 000		BBB-	
Новсиб2018	7,85	27.09.2022	SINKABLE	70	12,60	3,03	88,27	418	-	-	-	5 000		BBB-	
ОмскАдм 2	9,90	26.10.2019	SINKABLE	75	7,71	0,93	102,21	-3	-	+4,70%	+5,41%	2 500			
ОмскОбл2014	12,30	15.10.2019	SINKABLE	68	7,90	0,89	104,13	17	+0,24%	+0,37%	+2,09%	5 000	Ba3		
ОмскОбл 3	9,30	01.11.2021	SINKABLE	82	8,56	2,27	102,26	27	-	-	-0,10%	5 000	Ba3		
Оренб35002	11,00	14.06.2021	SINKABLE	39	7,47	1,18	104,41	-73	-	+0,05%	+2,02%	6 000		BB+	
Оренб35003	14,00	03.07.2025	SINKABLE	63	8,52	3,58	121,68	-17	+0,21%	-0,61%	-3,77%	5 000		BB+	
ОренОбл 02	8,50	19.06.2019	SINKABLE	41	6,56	0,60	101,24	-104	+0,64%	-0,40%	+0,80%	5 000		BB+	
СамарОбл 9	8,15	31.07.2020	SINKABLE	85	7,89	1,12	100,53	-9	+0,65%	+0,19%	+0,42%	8 300	Ba3		BB
СамарОбл10	10,00	01.07.2021	SINKABLE	56	8,85	1,31	101,83	64	-0,54%	-1,02%	-1,03%	12 000	Ba3		BB

Итоги торгов облигациями муниципального сектора (продолжение)

СамарОбл11	12,40	18.06.2020	SINKABLE	42	7,80	1,20	105,89	-15	-	-	+0,53%	7 000	Ba3		BB
СамарОбл12	9,64	21.06.2024	SINKABLE	50	8,50	3,49	104,86	-12	-2,10%	-2,10%	-2,20%	10 000	Ba3		BB
СамарОбл13	8,19	31.05.2024	SINKABLE	29	3,79	3,51	117,00	-483	-	+1,00%	+1,00%	10 000	Ba3		BB
СвердлОб3	9,80	15.11.2024	SINKABLE	15	9,08	3,32	103,33	43	-	-3,13%	+0,19%	5 000		BB+	NR
СвердлОб3	9,80	15.11.2024	SINKABLE	15	9,08	3,32	103,33	43	-	-3,13%	+0,19%	5 000		BB+	NR
СмолОб2013	8,90	20.10.2018	SINKABLE						-	-	-0,10%	3 000			NR
СтаврКрай2	8,09	04.11.2020	SINKABLE	83	8,64	1,40	99,61	57	-	-6,74%	-0,57%	5 000			BB NR
СтаврКрай3	9,80	07.11.2023	SINKABLE	89	8,79	3,00	103,80	22	-	-	+0,48%	4 800			BB NR
ТамбовОбл2	9,60	20.09.2023	SINKABLE	48	9,61	3,02	100,93	105	-0,96%	-0,96%	-0,96%	1 600			WD
ТамбовОбл3	8,40	12.07.2024	SINKABLE	71	10,17	3,66	95,09	155	-	-	-	3 500			
ТверОбл 9	9,00	22.11.2018	SINKABLE	14	2,72	0,04	100,24	-472	-	-0,11%	-0,47%	3 000			WD NR
ТомскАдм 5	14,00	15.12.2019	SINKABLE	33	7,91	1,02	106,60	13	-0,02%	-0,10%	-0,47%	405			WD
ТомскАдм 6	9,83	14.11.2021	SINKABLE	29	10,11	1,74	100,13	181	-	-	-	1 000			WD
ТомскОб 48	8,75	18.12.2018	SINKABLE	40	6,18	0,10	100,29	-126	+0,30%	+0,25%	+0,13%	5 000			BB-
ТомскОб 55	9,90	19.06.2023	SINKABLE	46	8,25	2,70	105,10	-27	+0,01%	+0,01%	-	7 000			BB-
ТулОбл4	12,20	15.05.2019	SINKABLE	82	7,24	0,51	102,58	-32	-0,22%	-0,17%	+0,06%	5 000			WD
Удмурт2015	13,80	17.09.2020	SINKABLE	42	8,05	1,48	109,07	2	+0,07%	+0,39%	-0,15%	3 000			WD
Удмурт2016	10,55	19.09.2026	SINKABLE	41	11,29	4,84	98,51	255	-	-	-0,35%	5 000			WD
Удмуртия-7	7,45	01.10.2020	SINKABLE	147	8,34	1,25	99,12	30	-0,04%	+0,30%	-0,04%	2 000			WD
Хакас2013	8,40	27.10.2020	SINK/PUT	3	8,41	0,95	100,22	35	+0,27%	+0,11%	+0,13%	3 000			WD
Хакас2014	12,65	27.10.2019	SINK/PUT	77	8,09	0,92	104,43	35	-0,09%	-0,52%	-0,34%	2 500			WD
Хакас2015	12,25	11.10.2020	SINK/PUT	61	8,56	1,01	104,01	51	+0,25%	+0,36%	+1,54%	2 000			WD
Хакас2016	11,70	02.11.2023	SINK/PUT	84	9,58	3,33	108,18	101	+0,01%	-0,11%	-0,80%	5 000			WD
ХМАО 1	11,40	13.10.2019	SINKABLE	66	7,43	0,89	103,71	-30	+0,11%	+0,53%	+2,62%	14 000	Ba2	WD	NR
Чувашия-10	7,00	07.06.2018	SINKABLE									1 500	Ba3		NR
Якут 35005	8,45	24.04.2018	SINKABLE									2 500			NR BB
Якут 35006	10,10	02.07.2021	SINKABLE	48	8,95	1,51	102,13	74	-	-0,14%	-0,27%	2 500			BBB- BB
Якут-07 об	12,43	14.05.2020	SINKABLE	7	6,24	0,88	105,72	-168	-	-	-0,94%	5 500			BBB- BB
Якут-08 об	10,29	18.05.2021	SINKABLE	6	8,93	1,37	102,22	74	-	-1,04%	-1,69%	5 500			BBB- BB
Якут-09 об	8,59	16.05.2024	SINKABLE	7	8,41	3,26	101,40	-20	-	-0,05%	+1,70%	5 000			BB
ЯНАО-2016	9,37	06.12.2023	SINKABLE	27	8,38	1,63	101,92	-20	-0,38%	-0,49%	-0,38%	20 000			BBB- BBB-
ЯрОбл 12	7,35	13.07.2018	SINKABLE									5 000			NR
ЯрОбл 13	10,20	24.09.2019	SINKABLE	47	7,56	0,72	102,06	-15	-0,03%	+0,68%	-0,24%	7 000			BB-
ЯрОбл 14	10,00	19.05.2023	SINKABLE	15	9,30	2,45	102,43	79	-1,70%	-1,98%	-0,85%	4 500			BB-
ЯрОбл 15	8,40	20.04.2027	SINKABLE	82	8,47	5,22	100,94	-29	+0,26%	+0,26%	-	10 000			BB-

Итоги торгов облигациями сектора машиностроения

Выпуск	Купон	Погашение	Оферта	Дней до след. куп.	Доходность	Дюрация	Цена посл. сделки	Спрэд к бескупонной кривой 0	Изм. цены за день	Изм. цены за нед.	Изм. цены за месяц	Объем выпуска, млн ру	Moody's	Fitch	S&P
iyOM3 BO-1	13,10	07.06.2019		29	11,10	0,55	101,23	352	-	+0,05%	-	1 500			B
iyOM3 BO-3	14,25	25.12.2018		47	246,40	0,05	86,00	23896	-	-	+4,13%	2 000			B
ВертолетБ1	11,90	15.01.2026		77	13,42	3,30	96,50	470	-	-	-	10 000		WD	
ВертолетБ2	7,50	16.11.2023		14	8,81	4,09	95,48	23	-	+2,13%	+6,61%	5 000		WD	
Вертолеты1	8,25	20.04.2018										5 000		WD	
Вертолеты2	8,25	20.04.2018										10 000		WD	
ГИДРОМАШБ1	10,75	09.02.2027	18.02.2020	103	9,91	1,20	101,23	207	-0,10%	-0,19%	-0,10%	3 000			
ГСС БО-04	0,10	24.12.2019		47	9,11	1,13	90,76	132	-	-	+1,76%	1 030		WD	
ГСС БО-05	9,45	21.05.2020		14	9,61	1,40	100,08	169	-	+0,14%	+0,08%	3 000		WD	
ИРКУТ БО-4	9,00	06.11.2023	12.11.2018	4	4,37	0,01	100,05	-307	+0,20%	+0,23%	+0,10%	5 000	B1		
КАМАЗ 12	11,24	18.07.2030		84	82,44	0,70	70,00	7362				5 000	Ba3		
КАМАЗ БО13	10,39	05.12.2030		42	18,91	0,10	99,12	1009				5 000	Ba3		
КАМАЗ БО14	9,92	24.11.2031		32	5945,09	0,01	69,17	593626				5 000	Ba3		
КАМАЗ БО15	9,63	02.12.2031		40	176,29	0,05	90,01	16746				5 000	Ba3		
КАМАЗ БО-5	7,25	12.06.2020	14.06.2019	36	27,97	0,58	90,05	2038	-	-	-0,70%	2 000	Ba3		
ОАК1	8,00	17.03.2020		117	46,77	1,28	67,00	3890	-	-	-	46 280			
ОДК 01	10,75	10.06.2026		29	12,39	4,61	93,71	366	-	+3,04%	+3,04%	6 642			
ОДК 02	8,80	17.04.2023		153	12,43	3,62	89,00	393	-	-	+1,09%	2 569			
ОДК 03	11,50	26.06.2024		43								2 927			
ОДК 04	8,00	24.04.2020		155								21 076			
СилМашБО-1	12,30	15.10.2025										#VALUE!			NR
СилМашБО-2	12,30	15.10.2025										#VALUE!			NR
СилМашБО-3	9,95	14.09.2026										#VALUE!			NR
СилМашБО-4	9,95	14.09.2026										#VALUE!			NR
СилМашБО-5	10,25	25.11.2026										#VALUE!			NR
СилМашБО-6	10,25	30.11.2026										#VALUE!			NR
СилМашины2	9,30	28.09.2023										#VALUE!			NR
СилМашины2	9,30	28.09.2023										#VALUE!			NR
ТрансмшПБ1	9,95	04.02.2020		89	8,65	1,17	101,68	82	+0,46%	+0,46%	+0,17%	10 000		BB-	

Итоги торгов облигациями сектора строительства и девелопмента

Выпуск	Купон	Погашение	Оферта	Дней до след. к	Доходность	Дюрация	Цена посл. сделк	Спрэд к бескупонной кривой РФ	Изм. цены за ден	Изм. цены за нед	Изм. цены за мес	Объем выпуска, млн р	Moody's	Fitch	S&P
ВерЦемЗав1	0,50	04.05.2021		89	9,03	2,47	81,76	85	-	-	-10,86%	3 600			
ВИСДев БО1	11,00	03.04.2019										1 700			
ЗСД 02	10,44	13.05.2031		19	18,14	5,61	65,01	932	-	-	-	5 000	Ba3		
ЗСД 03	9,84	06.02.2032		106	9,32	7,68	105,50	49	-	-	-	5 000	Ba3		
ЗСД 04	9,84	06.02.2032		106	9,32	7,68	105,50	49	-	-	-	5 000	Ba3		
ЗСД 05	9,84	06.02.2032		106	9,32	7,68	105,50	49	-	-	-	5 000	Ba3		
Инград БО1	10,50	12.10.2021										5 000			
ЛенССМУ 02	12,90	12.12.2017										5 000			B+
ЛидерИНБП1	13,50	21.12.2021	25.06.2019	47	9,96	0,61	99,25	235	-	-0,58%	+1,43%	3 000			
ЛНССМУБ1Р1	11,85	17.06.2021		42	9,98	1,48	103,26	177	-0,38%	-0,38%	-0,67%	5 000			B+
ЛСР 04 обл	0,10	20.10.2017										5 000		NR	
ЛСР БО 1Р1	10,75	22.09.2021		48	9,40	1,71	102,81	114	-0,02%	-0,07%	-0,32%	5 000	B		
ЛСР БО 1Р2	9,65	20.04.2022		76	9,93	2,20	100,15	157	-0,20%	-0,20%	+0,35%	5 000	B		
ЛСР БО 1Р3	9,00	27.09.2022		54	9,59	2,97	99,25	117	-	-0,02%	-0,26%	5 000	B		
О1профИн1	12,00	02.08.2018										6 000	WR		
ОПИН БО-01	10,50	17.03.2022	21.03.2019	133	10,75	0,34	100,05	326	-	-0,20%	-0,20%	5 000			
ПИК БО-1	13,00	03.09.2026	12.09.2019	126	9,76	0,81	102,72	207	+0,01%	+0,01%	+0,50%	3 000			B
ПИК БО-2	13,00	03.09.2026	12.09.2019	126	9,30	0,81	103,07	161	-0,18%	+0,03%	-0,15%	3 000			B
ПИК БО-3	13,00	03.09.2026	12.09.2019	126	41,91	0,81	83,00	3 422				3 000			B
ПИК БО-4	0,00	08.08.2025										5 000			B
ПИК БО-5	0,00	08.08.2025										5 000			B
ПИК БО-6	0,00	08.08.2025										5 000			B
ПИК БО-7	13,00	24.07.2026	02.08.2019	85	10,16	0,70	102,09	251	-0,33%	-0,06%	-0,29%	15 000			B
ПИК БО-П01	13,00	25.02.2022	28.02.2020	113	9,75	1,22	104,14	190	-0,17%	-0,12%	-0,54%	13 000			B
ПИК БО-П02	11,25	22.04.2022		78	9,84	1,92	103,30	148	-	+0,20%	+0,56%	10 000			B
ПИК БО-П03	10,75	29.07.2022		85	10,03	3,12	103,34	164	+0,02%	+0,85%	-0,27%	10 000			B
ПионерБ1Р1	0,00	29.10.2019										3 000			B-
ПионерБ1Р2	0,00	09.04.2020										2 000			B-
ПионерБ02	0,01	03.06.2021		28	12,21	2,57	74,40	401	-	-	-	3 000			B-
ПрофИнБО1	13,00	02.10.2020		148	37,07	1,69	72,00	2 903	-	-	-	15 000	B3 *		
ПрофИнБ-П1	7,00	29.01.2021		85	19,28	2,04	79,82	1 116	+0,01%	+0,72%	+2,74%	335	B3 *		
ПрофИнБ-П2	6,00	18.05.2021		12	19,67	2,27	75,17	1 148	-0,08%	+0,77%	+3,17%	150	B3 *		
ПСНПрМдБП1	12,00	31.08.2027	25.03.2019	137	171132,30	0,14	5,00	17 112 480	-	-	+4066,67%	6 100			
ПСНПрМдЖ 1	13,00	10.09.2026		133	54,81	2,24	20,15	4 607	-	-50,00%	-25,00%	10 000			
РегИнв 01	10,50	12.09.2019		126	21251,46	0,63	0,35	2 124 377	-	-	-	3 000			
РегИнв БО1	7,35	19.07.2022		75	898,07	0,24	0,15	88 968	-	-	-	5 000			
РегИнв БО2	7,35	12.01.2021		68	1290,63	0,44	0,27	128 252	-	-	-	10 000			
РегИнв БО3	7,35	15.04.2021	18.04.2019	161	9113395,03	0,19	0,25	911 338 750	-	-	-	10 000			
РегИнв БО4	7,60	19.04.2021	22.04.2019	165	#####	0,20	0,11	1 576 655 139	-	-	-	10 000			
РегИнв БО5	7,60	20.04.2021	23.04.2019	166	#####	0,21	0,14	1 405 138 864	-	-	-	10 000			
РегИнв БО6	7,60	04.05.2021		180	59918,44	0,49	0,12	5 991 026	-	-	-	10 000			
СтржилинБ1	7,35	14.12.2021		40	10,08		75,00	177	-	-	-	11 000			
СтржилинВ1	7,35	10.07.2019		62	1,88		100,00	-574	+11,47%	+11,47%	+11,47%	3 000			

Итоги торгов еврооблигациями нефтегазового сектора

Выпуск	Купон	Погашение	Колл-опцион	Дн. до след. куп.	Доходность	Дюрация	Цена посл. сделки	Z-спрэд	Изм. цены	Изм. цены за нед.	Изм. цены за месяц	Объем выпуска, млн у.е.	Валюта (у.е.)	Moody's	Fitch	S&P
Газпром 19	9,25	23.04.2019		161	3,85	0,44	102,35	108	-0,24	-0,10	-0,02	2 250	USD	Baa3	BBB-	BBB-
Газпром 19-2 (CHF)	2,85	25.10.2019		347	0,25	0,95	102,47	90	+0,01	+0,06	+0,09	500	CHF	Baa3	BBB-	BBB-
Газпром 20 (EUR)	3,39	20.03.2020		128	0,59	1,32	103,75	79	+0,01	-0,03	-0,21	1 000	EUR	Baa3	BBB-	BBB-
Газпром 20 (GBP)	5,34	25.09.2020		133	2,77	1,79	104,65	157	+0,02	+0,02	-0,07	500	GBP	Baa3	BBB-	BBB-
Газпром 20	3,85	06.02.2020		85	4,22	1,20	99,55	118	-	-	-	800	USD	Baa3	BBB-	BBB-
Газпром 21	6,00	23.01.2021		71	4,54	2,06	103,00	139	+0,15	+0,24	-	600	USD	Baa3	BBB-	BBB-
Газпром 21 (EUR)	3,60	26.02.2021		106	1,01	2,19	105,83	108	-0,04	-0,08	-0,35	750	EUR	Baa3	BBB-	BBB-
Газпром 22	6,51	07.03.2022		114	4,86	3,01	104,98	168	-	-0,02	+0,62	1 300	USD	Baa3	BBB-	BBB-
Газпром 22-2	4,95	19.07.2022		67	4,80	3,36	100,50	161	-	-	+0,20	1 000	USD	Baa3	BBB-	BBB-
Газпром 25 (EUR)	4,36	21.03.2025		129	2,46	5,59	111,03	193	+0,04	+0,11	+0,26	500	EUR	Baa3	BBB-	BBB-
Газпром 28	4,95	06.02.2028		85	5,55	7,37	95,71	228	-	-	+0,28	900	USD	Baa3	BBB-	BBB-
Газпром 34	8,63	28.04.2034		166	6,34	9,44	122,25	302	-0,40	-0,20	-0,94	1 200	USD	Baa3	BBB-	BBB-
Газпром 37	7,29	16.08.2037		95	6,32	10,75	110,50	299	-0,15	-0,01	+0,43	1 250	USD	Baa3	BBB-	BBB-
Газпромнефть 22	4,38	19.09.2022		126	4,95	3,56	98,02	175	-	+0,31	+0,30	1 500	USD	Baa3	BBB-	BBB-
Газпромнефть 23	6,00	27.11.2023		14	5,19	4,32	103,53	199	-	-	-0,33	1 500	USD	Baa3	BBB-	BBB-
Лукойл 19	7,25	05.11.2019		173	3,77	0,96	103,31	79	-	-0,38	-0,38	600	USD	Baa3	BBB+	BBB
Лукойл 20	6,13	09.11.2020		177	4,10	1,90	103,83	96	-	-	-0,59	1 000	USD	Baa3	BBB+	BBB
Лукойл 22	6,66	07.06.2022		24	4,77	3,16	106,13	158	-	-	-0,52	500	USD	Baa3	BBB+	BBB
Лукойл 23	4,56	24.04.2023		162	4,85	4,06	98,85	165	+0,32	+0,32	+0,13	1 500	USD	Baa3	BBB+	BBB
НК Альянс 20	7,00	04.05.2020		172	34,35	1,41	70,25	3 127	-	-	-2,09	500	USD		WD	NR
Новатэк 21	6,60	03.02.2021		82	4,40	2,07	104,60	125	-	-	-	650	USD	Baa3	BBB	BBB-
Новатэк 22	4,42	13.12.2022		30	4,89	3,71	98,30	169	-	-	+0,50	1 000	USD	Baa3	BBB	BBB-
Роснефть (ТНК-ВР) 20	7,25	02.02.2020		81	4,43	1,17	103,30	139	-	-0,65	-0,43	500	USD	Baa3	WD	BB+
Роснефть 22	4,20	06.03.2022		113	5,20	3,10	96,99	201	-	-	-	2 000	USD	Baa3	WD	BB+

Итоги торгов еврооблигациями финансового сектора

Выпуск	Купон	Погашение	Колл-опцион	Дн. до след. куп.	Доходность	Дюрация	Цена посл. сделки	Z-спрэд	Изм. цены за нед.	Изм. цены за месяц	Объем выпуска, млн у.е	Валюта (у.е.)	Moody's	Fitch	S&P	
АкБарс 18	8,00	06.08.2018							-	-	350	USD	WR	WD		
АкБарс 22	8,00	13.07.2022		61	6,79	3,18	103,85	360	+0,29	+0,89	+1,61	600	USD		WD	
Альфа Банк 18	5,00	27.11.2018		14	4,33	0,04	100,02	178	-0,06	-0,04	-0,05	500	USD	Ba1	BB+	BB
Альфа Банк 19	7,50	26.09.2019		134	5,41	0,85	101,75	248	-0,05	-0,07	+0,10	750	USD	Ba3	BB	BB
Альфа Банк 21	7,75	28.04.2021		166	4,96	2,29	106,38	181	-	-	+0,35	1000	USD	Ba1	BB+	BB+
Альфа Банк 25	9,50	18.02.2025	18.02.2020	97	7,51	1,20	102,33	447	+0,16	-0,20	-0,32	250	USD	B1u	BB	
Банк СПб 2018	11,00	24.10.2018							-	-	-0,15	101	USD	WR	WD	
Банк СПб 2019	10,75	22.04.2019		160	5,78	0,44	102,13	301	-	-	-0,73	100	USD		B+	
Банк ФК Открытие 19	10,00	26.04.2019		164	1385,39	0,45	13,75		-	-	-16,67	500	USD	WR	WD	
Восточный Экспресс Банк	10,00			16	19,08	5,29	52,40	1 584	-0,01	-0,07	-0,09	125	USD	NR		
ВТБ 18	6,88	29.05.2018							-	-	-	2000	USD	WR	WD	NR
ВТБ 18 (CHF)	2,90	25.05.2018							-	-	-	300	CHF	WR		BBB-
ВТБ 20	6,55	13.10.2020		151	4,88	1,83	103,02	175	-	-	+1,12	1000	USD	Ba1	WD	BBB-
ВТБ 22	6,95	17.10.2022		155	7,20	3,49	99,15	401	-	+0,81	+2,43	1500	USD	Ba3	WD	B-
ВТБ 24 (CHF)	5,00	24.10.2024	24.10.2019	346	2,40	0,95	102,41	305	-0,02	-0,03	+0,18	350	CHF			
ВТБ 35	6,25	30.06.2035		47	5,94	10,44	103,24	260	-0,00	+0,03	+0,63	1000	USD	Ba1	WD	BBB-
ВЭБ 2018	4,22	21.11.2018		8	6,44	0,02	99,95	395	-	+0,02	+0,31	850	USD		BBB-	BBB-
ВЭБ 2020	6,90	09.07.2020		57	5,90	1,56	101,55	279	-0,20	+0,15	+2,27	1600	USD		BBB-	BBB-
ВЭБ 2022	6,03	05.07.2022		53	6,54	3,25	98,35	335	-	-0,03	+1,92	1000	USD		BBB-	BBB-
ВЭБ 2023	5,94	21.11.2023		8	6,89	4,27	96,01	369	-	-0,61	-0,38	1150	USD		BBB-	BBB-
ВЭБ 2023 (EUR)	4,03	21.02.2023		101	3,67	3,91	101,40	342	+0,04	+0,13	+0,62	500	EUR		BBB-	BBB-
ВЭБ 2025	6,80	22.11.2025		9	6,87	5,52	99,60	364	-	-	+2,68	1000	USD		BBB-	BBB-
Газпромбанк 18	5,75	21.11.2018		8	4,72	0,02	100,02	214	-0,00	+0,00	-0,04	63	USD			
Газпромбанк 18 (EUR)	3,98	30.10.2018							-	+0,00	-0,10	1000	EUR	WR	NR	NR
Газпромбанк 19	7,25	03.05.2019		171	6,13	0,47	100,51	334	-	-	+0,51	500	USD	B2	BB	B-
Газпромбанк 19-2	4,96	05.09.2019		112	4,79	0,80	100,13	187	-	-	+0,63	750	USD		BB+	BB+
Газпромбанк 24 (RUB)	8,75	29.06.2024		229	14,00	4,40	80,31	494	+0,61	+1,19	-0,70	13 500	RUB		BB+	
Газпромбанк 20	6,50	17.07.2020		65	7,55	1,58	98,37	444	-0,13	+0,55	+1,82	400	USD	NR		
Газпромбанк 23	7,50	28.12.2023	28.12.2018	45	12,67	0,13	99,32	1 037	-	+1,30	+1,71	750	USD	NR	BB	
Газпромбанк 24 (CHF)	5,13	13.05.2024	13.05.2019	182	3,69	0,50	100,66	439	-0,00	-0,02	+0,06	350	CHF		BB	
Кредит Европа Банк 2019	8,50	15.11.2019		2	10,10	0,94	98,50	713	-	-	-4,09	250	USD	B2	B+	
МКБ 18-2	8,70	13.11.2018		4	51,76	0,01	99,50	5 627	-	-	-	500	USD	NR	B	
МКБ 25 (RUB)	16,50	26.05.2025	26.05.2020	14	15,11	1,32	101,83	626	-0,18	-0,32	-0,01	5000	RUB		B	
Открытие Холдинг 17 (RUB)	9,00	18.06.2022		35	9,58	3,02	98,99	62	+0,08	+0,39	+0,54	18 000	RUB			
Промсвязьбанк 19	10,20	06.11.2019							-	-	-	600	USD		WR	WD
Промсвязьбанк 21	10,50	17.03.2021							-	-	-	100	USD			
Промсвязьбанк 21-2	10,50	30.07.2021							-	-	-	333	USD	WR	WD	
Ренессанс Кредит 18	13,50	21.06.2018							-	-	-	150	USD	WR	WD	
Ренессанс Кредит 19	13,50	22.05.2019		9	14,50	0,49	99,50	1 170	-	-	-	100	USD	NR		
РСХБ 18	7,75	29.05.2018							-	-	-	1000	USD	WR	NR	
РСХБ 18-2	5,10	25.07.2018							-	-	-	1300	USD	WR	NR	
РСХБ 23	8,50	16.10.2023		154	8,50	4,10	100,00	530	-	-	-	500	USD	NR		
Сбербанк 18 (TRY)	7,40	04.03.2018							-	-	-	550	TRY	WR	NR	
Сбербанк 19	5,18	28.06.2019		45	4,19	0,61	100,60	134	+0,00	+0,02	-0,06	1000	USD	Ba1	BBB-	
Сбербанк 19-2	4,15	06.03.2019		113	4,90	0,31	99,76	224	+0,01	-0,21	-0,20	500	USD	Ba1	BBB-	
Сбербанк 19 (EUR)	3,08	07.03.2019		115	1,52	0,32	100,49	178	+0,01	+0,00	+0,21	500	EUR	Ba1	BBB-	
Сбербанк 19-2 (EUR)	3,35	15.11.2019		3	1,69	0,98	101,65	193	-0,02	+0,04	+0,45	1000	EUR	Ba1	BBB-	
Сбербанк 21	5,72	16.06.2021		33	4,99	2,39	101,74	183	-	-	-0,25	1000	USD	Ba1	BBB-	
Сбербанк 22	6,13	07.02.2022		86	5,23	2,94	102,62	204	-0,00	-0,07	-0,66	1500	USD	Ba1	BBB-	
Сбербанк 22-2	5,13	29.10.2022		167	5,52	3,63	98,60	233	-	-	-0,08	2000	USD	Ba2	BB+	
Сбербанк 23	5,25	23.05.2023		10	5,55	3,99	98,80	235	-	-	-	1000	USD		BB+	
Сбербанк 24	5,50	26.02.2024	26.02.2019	105	5,09	0,29	100,10	241	-0,15	-0,15	+0,30	1000	USD		BB+	
ТКС 18	14,00	06.06.2018							-	-	-	200	USD	WR	NR	
Транскапиталбанк	10,00	18.09.2020		125	45,91	1,66	58,13	4 279	+0,09	-0,13	+1,93	100	USD	WR		
ХМБ Открытие 23	10,00	18.06.2023							-	-	-	200	USD	WR		
ХФ Банк 20	9,38	24.04.2020							-	-	-	500	USD	WR	WD	
ХФ Банк 21	10,50	19.04.2021	17.04.2019	155	10,42	0,43	100,00	769	-	-2,15	-2,15	200	USD	NR	B+	
Экспобанк 21	8,00	22.04.2021		70	6,57	2,24	103,20	343	-0,13	+0,21	+0,77	20	USD			



Итоги торгов еврооблигациями нефинансового сектора

Выпуск	Купон	Погашение	Колл-опцион	Дн. до след. куп.	Доходность	Дюрация	Цена посл. сделки	Z-спрэд	Изм. цены	Изм. цены за нед.	Изм. цены за месяц	Объем выпуска, млн у.е	Валюта (у.е.)	Moody's	Fitch	S&P
DME Airport 2018	6,00	26.11.2018		13	3,65	0,04	100,08	106	-	-0,03	-0,03	300	USD		BB+	NR
DME Airport 2021	5,88	11.11.2021		180	6,23	2,79	99,05	304	-	-	-	350	USD		BB+	NR
EDC 2020	4,88	17.04.2020		155	5,24	1,39	99,50	216	-	-	-0,90	600	USD		BB+	BB+
Global Ports 22	6,87	25.01.2022		73	6,34	2,87	101,50	315	-	-	-	350	USD	Ba3	BB	
Global Ports 23	6,50	22.09.2023		129	6,33	4,21	100,70	313	-	-	-	350	USD	Ba3	BB	
Алроса 20	7,75	03.11.2020		171	4,21	1,87	106,63	107	-	-	-	1 000	USD	Baa3	BB+	BBB-
АФК Система 19	6,95	17.05.2019		4	6,44	0,49	100,25	364	-	-	-	500	USD		BB-	B+
Вымпелком 19	5,20	13.02.2019		92	3,77	0,25	100,34	113	+0,01	+0,01	+0,05	600	USD	Ba2	BB+	BB+
Вымпелком 21	7,75	02.02.2021		81	4,67	2,05	106,41	152	-	-	-	1 000	USD	Ba2	BB+	BB+
Вымпелком 22	7,50	01.03.2022		108	5,32	2,96	106,53	213	-0,07	-0,26	-0,01	1 500	USD	Ba2	BB+	BB+
Вымпелком 23	5,95	13.02.2023		92	5,77	3,77	100,67	257	-0,13	-0,22	+0,33	1 000	USD	Ba2	BB+	BB+
ГТЛК 21	5,95	19.07.2021		67	6,84	2,47	97,85	367	-	-	+1,26	500	USD	Ba3	BB	
ДВМП 2020	8,75	02.05.2020							-	-	-	325	USD		WD	NR
Евраз 20	6,50	22.04.2020		160	5,62	1,40	101,20	254	-	-	-0,42	1 000	USD		BB	BB
Металлоинвест 2020	5,63	17.04.2020		155	4,95	1,39	100,91	187	+0,09	+0,09	+0,22	1 000	USD	Ba2	BB	BB
МТС 20	8,63	22.06.2020		39	4,71	1,49	105,99	160	+0,28	-0,19	-0,27	750	USD	Ba1u	BB+	BB
МТС 23	5,00	30.05.2023		17	5,72	4,02	97,15	252	-	-	-2,85	500	USD	Ba1u	BB+	BB
НЛМК 19	4,95	26.09.2019		133	3,84	0,86	100,94	90	-0,06	+0,05	+0,00	500	USD	Baa3	BBB-	BBB-
Норникель 2020	5,55	28.10.2020		166	4,77	1,88	101,43	164	-0,02	-0,07	-0,21	1 000	USD	Baa3	BBB-*	BBB-
Норникель 2022	6,63	14.10.2022		152	5,20	3,51	104,98	201	-	-	-	1 000	USD	Baa3	BBB-*	BBB-
Норникель 2023	4,10	11.04.2023		149	5,46	4,05	94,74	226	-	-	-0,69	1 000	USD		BBB-*	BBB-
Петропавловск 20 (conv)	9,00	18.03.2020		35	20,99	1,26	86,22	3410	+0,12	-0,23	+0,20	100	USD			
Полус Золото 2020	5,63	29.04.2020		167	4,66	1,42	101,35	158	-	-	-	750	USD		BB-	BB-
РЖД 2019 (RUB)	8,30	02.04.2019		141	8,26	0,37	100,06	-	-0,01	+0,02	-0,14	37 500	RUB	Baa3	BBB-	BBB-
РЖД 2021 (CHF)	2,73	26.02.2021		106	0,85	2,21	104,24	131	-0,02	+0,09	+0,14	150	CHF	Baa3	BBB-	BBB-
РЖД 2021 (EUR)	3,37	20.05.2021		189	1,48	2,42	104,65	151	+0,00	+0,03	-0,05	1 000	EUR	Baa3	BBB-	BBB-
РЖД 2022	5,70	05.04.2022		143	4,94	3,12	102,33	175	-	-1,49	+0,08	1 400	USD	Baa3	BBB-	BBB-
РЖД 2023 (EUR)	4,60	06.03.2023		114	2,12	3,92	110,12	187	-0,01	-0,01	-0,23	500	EUR	Baa3	BBB-	BBB-
РЖД 2031 (GBP)	7,49	25.03.2031		133	5,47	8,56	117,92	378	+0,14	+0,19	+0,30	650	GBP	Baa3	BBB-	BBB-
Северсталь 22	5,90	17.10.2022		155	5,29	3,55	102,15	209	-	-	+0,20	750	USD	Baa3	BBB-	BBB-
Сибур 2023	4,13	05.10.2023		143	5,12	4,45	95,75	191	-	-	+2,08	500	USD	Baa3	BB+	
ТМК 20	6,75	03.04.2020		141	6,94	1,34	99,75	387	-	-	-	500	USD		B1	B+
ФСК 19 (RUB)	8,45	13.03.2019		121	8,22	0,32	100,11	-	-0,02	-0,01	-0,12	17 500	RUB	Ba1	BBB-	BBB-
Яндекс 2018 (conv)	1,13	15.12.2018		32	11,95	0,09	99,04	931	+0,06	+0,04	-0,28	690	USD			

# ПАО "ИК РУСС-ИНВЕСТ"

Ежедневный обзор долговых рынков

Заявление об ограничении ответственности. Настоящие обзоры подготовлены в информационных целях, Они ни в коем случае не являются и не должны рассматриваться как предложение купить или продать соответствующие ценные бумаги, Информация, содержащаяся в данных обзорах, получена из вызывающих доверия открытых источников, Несмотря на то, что при подготовке обзоров были предприняты необходимые меры для получения достоверной информации, ПАО "ИК РУСС-ИНВЕСТ" не исключает возможность включения в обзор ошибочной информации, предоставленной соответствующими источниками, и не несет за это ответственности, ПАО "ИК РУСС-ИНВЕСТ", его работники и клиенты могут быть заинтересованы в покупке или продаже ценных бумаг, упомянутых в обзорах.

## ПАО "ИК РУСС-ИНВЕСТ"

<http://www.russ-invest.com>

### Москва

Тел: +7(495) 363-93-80

Факс: +7(495) 363-93-90

E-mail: [mail@russ-invest.com](mailto:mail@russ-invest.com)

Адрес: Москва, 119019, 5-3/12 Нащокинский переулок

© 2007 | ПАО "ИК РУСС-ИНВЕСТ"

Лицензия № 045-11769-001000

Лицензия № 045-08757-000100

Лицензия № 045-06310-100000

Лицензия № 045-06312-010000