

Комментарий

В ходе минувших торгов на рынке корпоративного рублевого долга наблюдалась умеренная нисходящая динамика. Торговые обороты составили 2 млрд руб., что соответствует среднедневным показателям за неделю. Облигации с дюрацией до 2 лет торговались в смешанном диапазоне, в то время как длинные серии с дюрацией от 3 лет упали в цене в среднем на 10 б.п.

Из отдельных серий стоит отметить химию и электроэнергетику, чьи выпуски подешевели в среднем на 25 б.п. Аутсайдерами оказались бумаги РоссетБ1Р1 и Акрон Б1Р1, которые подешевели в среднем на 0,3%. Хуже корпоративного сегмента смотрелись бумаги муниципального долга, которые упали в среднем на 0,5%.

На рынке внутреннего госдолга наблюдался незначительный рост котировок, составивший в среднем 5-10 б.п. Объемы торгов незначительно превысили 12 млрд руб., что оказалось вдвое ниже среднедневных значений за неделю. Лучше рынка оказались серии 26224, 26223 и 26222, которые подорожали на 0,3%.

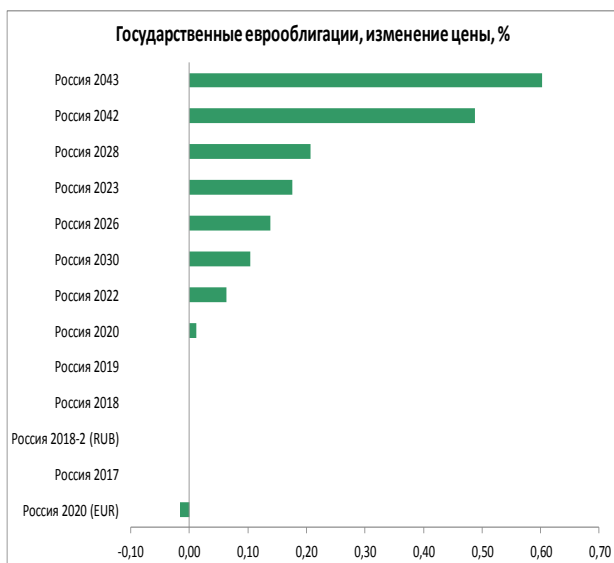
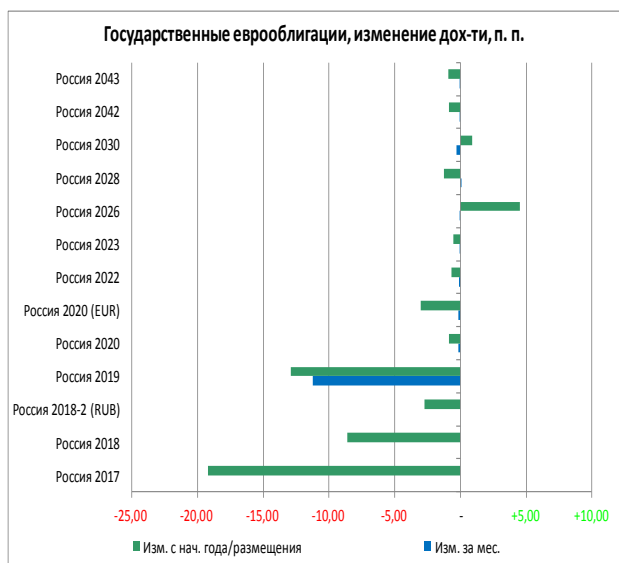
В сегменте корпоративных евробондов лучше рынка смотрелись бумаги Лукойла. Займы банков находились под давлением, в особенности РСХБ и Газпромбанка.

Индикаторы рынка

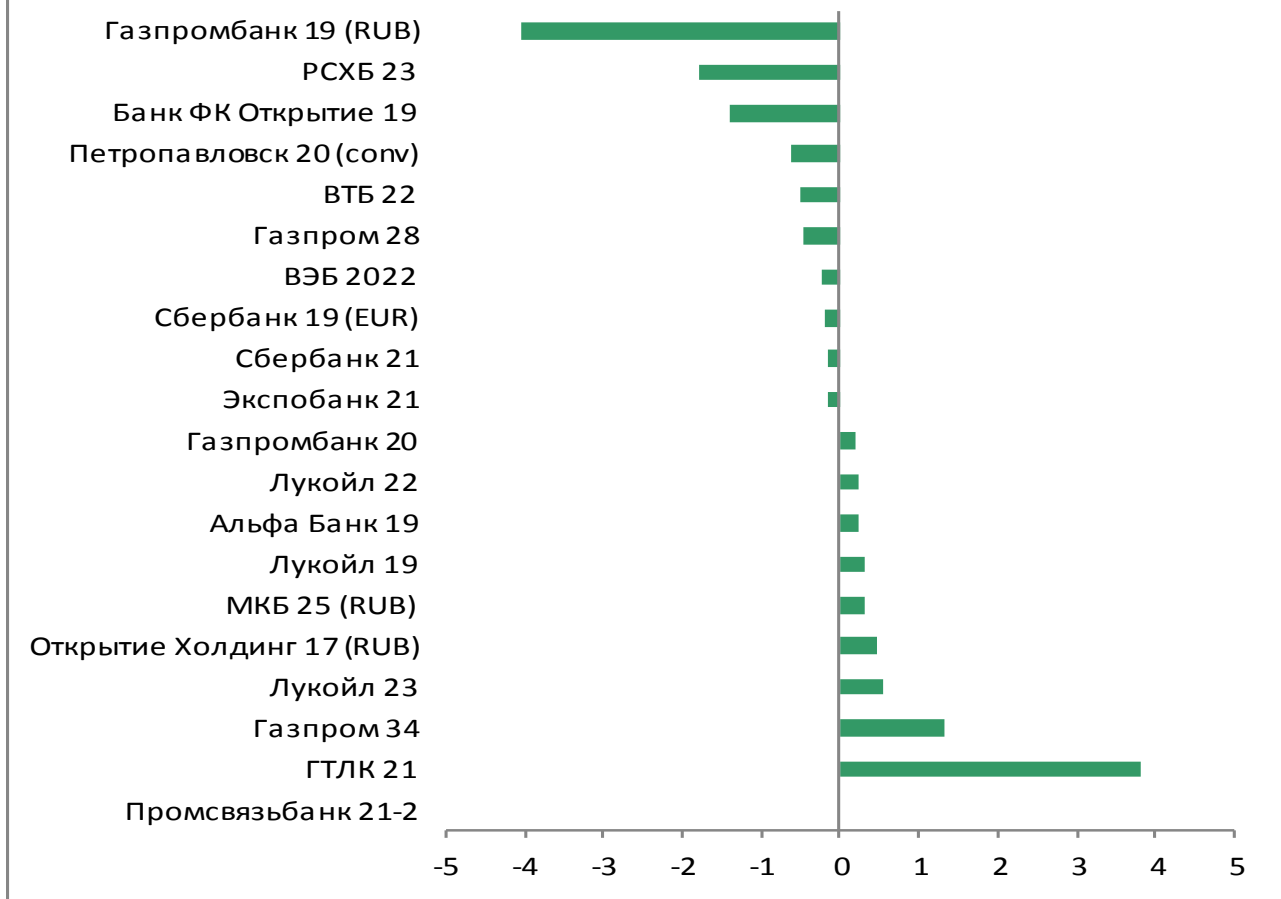
	Значение закрытия	Изм. к пред. дню	Изм. за неделю
Золото	1315,32	+0,23%	-0,35%
Нефть Brent	61,98	-0,86%	+0,54%
5-летний CDS	133	-2,69%	-0,63%
Бивалютная корзина	69,74	-0,11%	+0,02%
Mosprime o/n	7,80	-0,04	-0,16
Депозиты в ЦБ	2968,2	+195,6	+1534,9
Остатки на корп. сч.	972,9	-58,9	-1157,1
UST 2	2,52	-0,01	+0,01
UST 10	2,70	-0,03	+0,02
Russia 2028	4,71	-0,03	-0,02
Brazil 2028	6,48	-0,15	-0,24
Turkey 2028	6,19	-0,24	-0,30
Portugal 10 yr	1,66	+0,01	-0,00
Ireland 10 yr	0,90	-0,00	-0,02
Italy 10 yr	2,79	+0,06	+0,20
Greece 10 yr	3,88	-	-0,02

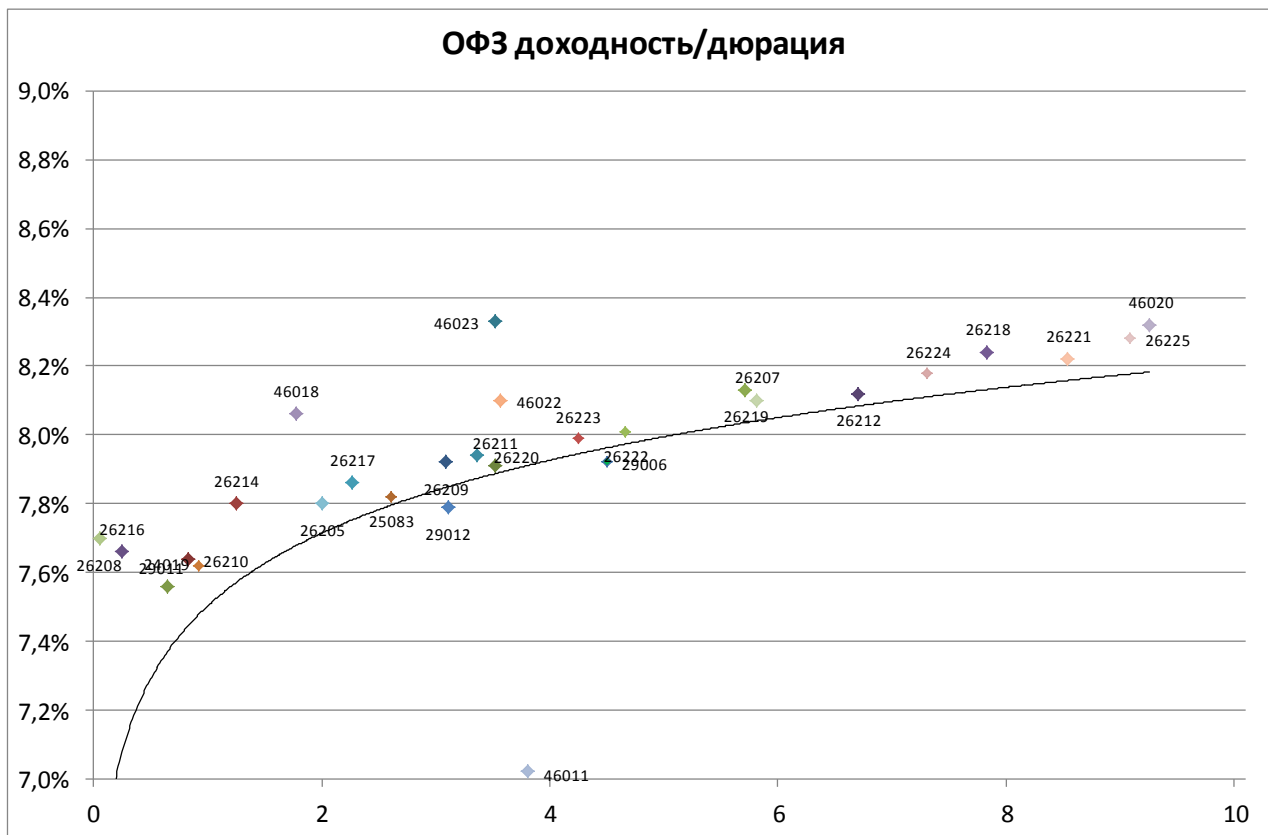
Источник: Bloomberg, ПАО Московская биржа
Оценка: ПАО «ИК РУСС-ИНВЕСТ»

Рынок внешнего долга



Еврооблигации, изменение цены, %





Выпуск	Купон	Погашение	Дюрация	Доходность	Посл. цена	Изм. цены	Выпуск	Купон	Погашение	Дюрация	Доходность	Посл. цена	Изм. цены
46019	2,01	20.03.2019	0,10	4,52	99,72	+0,12%	52001	2,50	16.08.2023	2,13	3,01	97,95	-0,19%
26208	7,50	27.02.2019	0,05	7,70	99,99	+0,01%	46022	5,50	19.07.2023	3,57	8,10	91,86	-0,12%
24019	7,35	16.10.2019	0,64	7,56	100,05	-0,06%	26223	6,50	28.02.2024	4,25	7,99	94,50	+0,27%
26210	6,80	11.12.2019	0,82	7,64	99,43	+0,04%	26222	7,10	16.10.2024	4,67	8,01	96,55	+0,27%
26216	6,70	15.05.2019	0,25	7,66	99,77	+0,02%	29006	8,48	29.01.2025	4,50	7,92	103,35	-0,08%
29011	8,24	29.01.2020	0,92	7,62	100,70	-0,03%	46011	10,00	20.08.2025	3,80	7,02	111,19	-
26214	6,40	27.05.2020	1,26	7,80	98,46	+0,02%	26219	7,75	16.09.2026	5,71	8,13	98,75	+0,06%
46018	6,50	24.11.2021	1,78	8,06	97,71	-0,28%	26207	8,15	03.02.2027	5,81	8,10	101,21	+0,16%
26205	7,60	14.04.2021	2,01	7,80	99,89	+0,01%	46023	8,16	23.07.2026	3,52	8,33	100,00	-
26217	7,50	18.08.2021	2,27	7,86	99,51	-0,00%	26212	7,05	19.01.2028	6,70	8,12	94,21	+0,28%
25083	7,00	15.12.2021	2,61	7,82	98,30	+0,08%	52002	2,50	02.02.2028	3,99	3,18	94,93	-0,09%
26209	7,60	20.07.2022	3,09	7,92	99,51	+0,05%	26224	6,90	23.05.2029	7,31	8,18	92,22	+0,30%
26220	7,40	07.12.2022	3,37	7,94	98,72	+0,16%	26218	8,50	17.09.2031	7,83	8,24	103,29	+0,14%
29012	7,51	16.11.2022	3,11	7,79	100,05	-0,00%	26221	7,70	23.03.2033	8,54	8,22	97,03	+0,15%
26211	7,00	25.01.2023	3,52	7,91	97,44	+0,06%	26225	7,25	10.05.2034	9,08	8,28	92,48	+0,11%
26215	7,00	16.08.2023	3,82	7,99	96,86	+0,07%	46020	6,90	06.02.2036	9,26	8,32	88,80	+0,38%
							46012	8,66	05.09.2029	6,64	6,67	103,50	+9,83%

Итоги торгов облигациями металлургического и горнодобывающего секторов

Выпуск	Купон	Погашение	Оферта	Дней до след. к	Доходность	Дюрация	Цена посл. сделки	Спрэд к бескупонной кривой РФЗ	Изм. цены за ден	Изм. цены за нед	Изм. цены за мес	Объем выпуска, млн р	Moody's	Fitch	S&P
Uranium 01	0,00	24.11.2021		112	7,94	2,80	80,74	9	+0,07%	+0,29%	+1,04%	14 300		WD	NR
Uranium 02	10,25	11.08.2023	14.08.2020	9	9,14	1,38	101,82	139	+0,00%	+0,03%	+0,16%	12 500		WD	NR
АшинМЗ БО1	9,25	17.06.2024		138	14,23	0,28	83,25	622	-0,19%	-0,24%	+2,56%	1 000			
ЕврХол8	12,95	18.06.2025	26.06.2019	140	7,99	0,37	101,88	33	+0,06%	-0,04%	-0,59%	15 000			BB
ЕврХол1P1R	12,60	23.03.2021		48	8,77	1,86	107,64	97	+0,27%	+0,13%	+0,49%	15 000			BB
МЕТАЛИНВ01	11,85	21.10.2025	26.10.2021	83	27,81	0,70	91,42	1 996	-	-	-	10 000	Ba2	BB	BB
МЕТАЛИНВ02	10,95	17.03.2026	23.03.2021	48	8,70	1,89	104,63	90	-	+0,05%	+0,48%	10 000	Ba2	BB	BB
МЕТАЛИНВ07	11,90	12.02.2026		15	22,62	2,97	75,00	1 453	-	-	-	5 000	Ba2	BB	BB
МЕТАЛИНВ08	10,95	17.03.2026	23.03.2021	48	8,70	1,89	104,63	90	-	-	+0,57%	5 000	Ba2	BB	BB
МЕТАЛИНВ 1	0,01	07.03.2022		33	9,80	3,08	75,00	193	-	-	-	5 000	Ba2	BB	BB
МЕТАЛИНВ 2	7,65	27.01.2023		177	8,91	3,49	96,48	98	-	-	+2,80%	5 000	Ba2	BB	BB
МЕТАЛИНВ 3	7,65	27.01.2023		177	8,91	3,49	96,48	98	-	+0,05%	+1,20%	5 000	Ba2	BB	BB
МЕТАЛИНВ 5	0,01	07.03.2022		33	5,03	3,08	86,00	-284	-	-	+38,88%	10 000	Ba2	BB	BB
МЕТАЛИНВ 6	0,01	10.03.2022		36	16,14	3,09	63,00	827	-	-	-23,36%	10 000	Ba2	BB	BB
Мечел 4об	10,63	15.07.2021					100,13		-	-	+37,28%	5 000			
Мечел 13об	12,25	25.02.2020		20	0,96	0,57	100,10	-675	+0,04%	-0,01%	-0,06%	5 000			
Мечел 14об	12,25	25.02.2020		20	0,92	0,57	100,12	-679	-0,02%	+0,02%	+0,12%	5 000			
Мечел 15об	8,00	09.02.2021		6	8,19	1,83	99,95	39	-	-	+5,21%	5 000			
Мечел 16об	8,00	09.02.2021		6	11,75	1,82	94,00	395	-	-0,06%	+0,42%	5 000			
Мечел 17об	10,63	27.05.2021					95,82		-0,01%	-0,03%	+0,54%	5 000			
Мечел 18об	10,63	27.05.2021					95,80		-0,05%	+0,21%	+0,93%	5 000			
Мечел 19об	10,63	01.06.2021					95,86		-0,01%	+0,20%	+0,58%	5 000			
НЛМК БО-08	0,00	16.10.2025										5 000	Baa3	BBB-	BBB-
НЛМК БО-13	0,00	02.10.2023										5 000	Baa3	BBB-	BBB-
НорНик БО5	11,60	06.02.2026		9	11,93	1,76	100,01	384	-	-	-	15 000	Baa3	BBB-	BBB-
ПолюсБ1	12,10	03.07.2025	08.07.2021	155	8,63	2,16	107,83	80	-	+0,14%	+0,56%	5 000	Ba1	BB	BB
ПолюсБ2	12,10	03.07.2025	08.07.2021	155	8,89	2,16	107,25	106	-	+0,29%	+0,54%	5 000	Ba1	BB	BB
ПолюсБ3	12,10	03.07.2025	08.07.2021	155	8,89	2,16	107,25	106	+0,05%	+0,09%	+0,61%	5 000	Ba1	BB	BB
РУСАЛБал08	9,00	05.04.2021	08.04.2019	61	11,86	0,15	99,57	421	-0,18%	-0,19%	-0,70%	15 000		WD	
РУСАЛБрБ01	12,85	07.04.2026	16.04.2019	69	9,30	0,17	100,66	165	+0,01%	+0,14%	-0,43%	10 000		WD	
Спектр 01	8,50	12.03.2026					55,50		+2,00%	-7,27%	-41,38%	3 000			
СУЭКФБ1P1R	10,50	23.10.2019		77	36,42	0,68	86,31	2 874	-	-	-0,44%	8 000	Ba2		
СУЭК-Фин01	0,01	26.06.2020		142	21,89	1,39	76,01	1 415	-	-	-	10 000	Ba2		
СУЭК-Фин05	8,25	10.08.2023	15.08.2019	8	25,90	0,50	92,51	1 823	+0,49%	+0,49%	+0,80%	10 000	Ba2		
СУЭК-Фин07	12,50	19.08.2025	25.08.2020	20	8,49	1,39	105,97	74	+0,02%	-0,11%	-0,51%	5 000	Ba2		
СУЭК-Фин08	12,50	19.08.2025	25.08.2020	20	11,85	1,38	101,34	410	+0,05%	-0,00%	+0,15%	5 000	Ba2		
ТМК БО-5	13,00	01.04.2026	10.04.2019	63	7,10	0,16	100,99	-55	+0,18%	+0,07%	-0,52%	5 000	B1		B+
ТМК БО-6	9,75	13.04.2027	21.04.2020	76	8,98	1,14	101,06	126	-	-0,14%	-0,30%	5 000	B1		B+
ТМК БО-7	9,35	21.05.2027	28.05.2021	114	8,92	2,09	101,25	110	-	-	+2,50%	10 000	B1		B+
УАХМФИН1P1	5,00	25.07.2025		177	6,35	5,45	92,98	-172	-	-	-0,02%	1 000			
ЧТПЗ 1P1	10,75	24.12.2020		141	9,20	1,74	102,95	142	-	+0,02%	+0,15%	5 000	Ba3	BB-	
ЧТПЗ 1P2	9,85	10.02.2022		8	9,34	2,56	101,85	147	+0,20%	-0,05%	+0,69%	5 000	Ba3	BB-	
ЧТПЗ 1P3	9,70	21.03.2024		50	9,93	4,06	100,45	193	+0,10%	-1,47%	+2,35%	5 000	Ba3	BB-	
ЧТПЗ 1P4	8,95	08.06.2027	15.06.2021	132	9,37	2,15	99,55	155	-	+0,81%	+0,06%	10 000	Ba3	BB-	
ЧТПЗ 1P4	8,95	08.06.2027	15.06.2021	132	9,37	2,15	99,55	155	-	+0,81%	+0,06%	10 000	Ba3	BB-	

Итоги торгов облигациями химического сектора

Выпуск	Купон	Погашение	Оферта	Дней до след. ку	Доходность	Дюрация	Цена посл. сделк	Спрэд к бескупонной кривой О	Изм. цены за ден	Изм. цены за не	Изм. цены за мес	Объем выпуска млн руб	Moody's	Fitch	S&P
Акрон 04	10,20	18.05.2021	19.05.2020	104	7,87	1,21	102,95	14	-	-0,09%	-0,29%	3 750	Ba3	BB-	
Акрон 05	10,20	18.05.2021	19.05.2020	104	8,15	1,21	102,63	42	-	-	-0,29%	3 750	Ba3	BB-	
Акрон Б1Р1	9,55	24.09.2026	01.10.2020	57	8,68	1,52	101,58	92	-0,25%	-0,10%	-0,15%	5 000	Ba3	BB-	
Акрон Б1Р2	8,60	25.05.2027	30.11.2021	118	8,71	2,52	100,15	86	+0,10%	+0,49%	+0,29%	5 000	Ba3	BB-	
Акрон БО-2	9,10	20.11.2018										5 000	Ba3	BB-	
Акрон БО-3	9,10	20.11.2018										5 000	Ba3	BB-	
АРАГОН об	10,25	04.05.2022		91	1,12	3,16	99,00	-676	-	-	-1,49%	1 000			
ЕвроХИМ 02	12,40	26.06.2018										5 000		WD	NR
ЕвроХИМ 03	8,25	14.11.2018										5 000		WD	NR
ЕврХимБ1Р1	10,60	19.04.2019		72	8,45	0,18	100,42	80	-0,02%	-0,04%	-0,44%	15 000		WD	NR
ЕврХимБ1Р2	8,75	26.05.2020		109	10,79	1,24	97,88	306	-	-0,50%	-0,40%	15 000		WD	NR
ПолиплБ01	9,00	09.04.2019		62	25,81	0,14	99,93	1 816	+0,04%	-0,01%	+0,61%	1 000			
ПолиплБ02	15,90	06.06.2018										500			
ПолиплБ03	9,00	05.11.2021	10.05.2019	93	12,52	0,23	99,20	487	-0,02%	+0,31%	+0,46%	650			
ПолиплП1Б1	14,50	18.04.2023	23.04.2019	76	449,26	0,07	71,00	44 161				900			
УрКаПБОЗР	8,80	27.05.2020		112	8,62	1,24	100,41	89	-0,18%	-0,13%	+0,17%	15 000	Ba2	BB-	BB-

Итоги торгов облигациями телекоммуникационного сектора

Выпуск	Купон	Погашения	Оферта	Дней до след. к	Доходность	Дюрация	Цена посл. сделки	Спрэд к бескупонной кривой Ог	Изм. цены за ден	Изм. цены за нед	Изм. цены за мес	Объем выпуска, млн р	Moody's	Fitch	S&P
ИКОМКОРБ1	12,75	13.12.2019		130	11,33	0,84	101,16	364	-	+0,02%	-0,74%	3 500			
ВымпелКБ02	1,00	03.10.2025	09.10.2020	65	20,07	1,66	75,00	1 230	-	-	-	10 000	Ba2		BB+
ВымпелКБ03	1,00	03.10.2025	09.10.2020	65	11,83	1,66	84,42	406	-	-0,95%	+2,15%	15 000	Ba2		BB+
ВымпелКом2	7,00	14.03.2022	16.03.2020	40	-1,27	1,05	109,26	-899	-	-	+1,15%	10 000	Ba2		BB+
ВымпелКом4	7,00	08.03.2022	10.03.2020	34	10,04	1,04	97,16	233	-	+0,21%	+0,66%	15 000	Ba2		BB+
МегаФонБ1Р2	9,90	29.05.2026		30	26,56	2,02	75,01	1 845	-	-	-	10 000	Ba1	BB+	BB+
МегаФонБ1Р	9,95	09.05.2019		92	7,53	0,24	100,61	-12	+0,31%	+0,28%	+0,67%	10 000	Ba1	BB+	BB+
МегаФонБ05	11,40	10.10.2025										15 000	Ba1	BB+	BB+
МегаФонФ07	0,00	01.03.2023										10 000			NR
МТС 001Р-1	9,00	04.02.2022		2	8,47	2,58	101,84	60	-0,12%	+0,74%	+0,43%	10 000	Ba1	BB+	BB
МТС 001Р-2	8,85	25.03.2021		50	8,49	1,93	101,00	69	+0,05%	-0,39%	-0,29%	10 000	Ba1	BB+	BB
МТС 03	10,00	12.06.2018										10 000	Ba1	BB+	BB
МТС 07	8,70	07.11.2017										10 000	Ba1	BB+	BB
МТС 08	7,90	03.11.2020		90	7,93	1,63	100,18	16	-	+2,26%	+2,18%	15 000	Ba1	BB+	BB
МТС БО-01	6,85	22.03.2023	25.03.2020	49	8,90	1,08	98,02	118	-3,47%	-3,47%	-2,59%	10 000	Ba1	BB+	BB
МТС БО-02	7,85	15.08.2031	30.08.2019	23	11,22	0,54	98,36	355	-	-	+1,15%	10 000	Ba1	BB+	BB
НаукСвязь01	13,50	10.05.2018										4 000			
Ростел 15	8,20	24.01.2018										5 000		BBB-	BB+
Ростел 16	10,50	07.06.2018										5 000		BBB-	BB+
Ростел 17	10,50	02.11.2017										10 000		BBB-	BB+
Ростел 18	8,20	24.01.2018										10 000		BBB-	BB+
Ростел 19	10,50	06.03.2018										10 000		BBB-	BB+
Ростел1Р1R	9,20	10.09.2026	19.09.2019	43	8,06	0,59	100,75	39	-	-	-	15 000	BBB-	BB+	BB+
Ростел1Р2R	8,65	14.04.2027	20.04.2022	77	8,50	2,80	100,88	62	-	+1,09%	+0,99%	10 000	BBB-	BB+	BB+
РостелБО-1	8,00	16.05.2025		107	8,53	4,98	95,60	47	-	-	+3,49%	5 000	BBB-	BB+	BB+
РостелБО-2	8,40	20.05.2025										5 000	BBB-	BB+	BB+
СистемБ1Р1	9,75	30.09.2025	05.04.2022	62	10,00	2,71	99,95	212	+0,01%	-	+0,82%	5 000	BB-	BB+	B+
СистемБ1Р2	10,90	31.10.2025	08.11.2019	93	75,72	0,72	71,00	6 804	-	-	-	1 700	BB-	BB-	B+
СистемБ1Р3	10,95	12.03.2018										10 000	BB-	BB-	B+
СистемБ1Р4	9,80	30.10.2026	06.11.2020	93	9,74	1,62	100,43	197	-	+0,09%	+0,53%	6 500	BB-	BB-	B+
СистемБ1Р5	9,90	13.11.2026	21.02.2020	16	9,80	0,98	100,43	209	+0,10%	+0,10%	+0,20%	10 000	BB-	BB-	B+
СистемБ1Р6	8,90	26.03.2027	01.04.2022	58	9,63	2,73	98,62	175	+0,01%	+0,01%	+0,35%	15 000	BB-	BB-	B+
СПБТел 01	8,50	11.06.2021		128	9,00	2,15	99,35	118	-	+1,10%	+1,77%	5 000	B+		
СПБТел 02	11,30	11.06.2021	14.06.2019	128	8,11	0,33	101,12	46	-	-0,07%	-0,36%	5 000	B+		
СПБТел 03	11,30	11.06.2021	14.06.2019	128	8,09	0,33	101,12	44	-	-0,05%	+0,24%	3 000	B+		
СПБТел 04	10,70	31.01.2022	03.08.2020	180	9,14	1,42	102,41	139	-	-1,53%	+0,40%	3 000	B+		
СПБТел 05	10,70	31.01.2022		180	9,25	2,64	104,25	138	-	-10,39%	-0,90%	4 000	B+		
СПБТел 07	9,95	05.04.2022		62	9,44	2,71	101,93	156	-0,54%	-0,30%	+1,54%	6 000	B+		
ЭР Телеком 1Р03	10,65	29.10.2020		85	9,28	1,58	102,45	151	+0,09%	-0,14%	+0,31%	5 000			B+
ЭР Телеком 1Р01	12,75	03.07.2019		147	8,97	0,38	101,52	131	-0,07%	+0,11%	+0,41%	3 000			B+
ЭР Телеком РВ02	10,85	01.12.2021		119								5 000			B+

Итоги торгов облигациями секторов с/х, розницы и торговли

Выпуск	Купли	Погашение	Оферта	Дней до след. н	Доходность	Дюрация	Цена посл. сделки	Спрэд к бескупной кривой РФ	Изм. цены за ден	Изм. цены за нед	Изм. цены за мес	Объем выпуска млн р	Moodv's	Fitch	S&P
Агронова01	10,00	17.12.2020	20.06.2019	134	46,23	0,29	90,00	3 858	-	+0,68%	+0,68%	5 000			
АпЗ6и6Б03	0,00	23.05.2018			A Field Not Applica		ield Not Appl					2 000			
БелугаБ-4	9,75	28.05.2020		113	19,55	1,23	90,00	1 182	-	-	-	2 000		NR	
БелугаБ-5	12,90	29.04.2020		84	28,16	0,81	90,00	2 043	-	-	-	2 000		B	
БелугаБП1	9,50	07.06.2022		125	9,78	2,32	99,86	189	-	-0,57%	-0,85%	5 000			
ВолгСпорт1	5,16	04.04.2022		181	23,56	0,35	65,00	1 568	-	-	-	1 400			
ВолгСпорт2	9,00	29.02.2024		206	19,98	0,43	65,00	1 198	-	-	-	1 900			
ВТОРРЕС Б1	0,00	01.02.2019			A Field Not Applica		ield Not Appl		-	+1,00%	-12,17%	400			
ДетМир Б-4	9,50	29.03.2024	07.04.2020	58	8,66	1,10	101,00	94	-0,02%	-0,26%	+0,25%	3 000			NR
Лента З об	0,10	25.02.2020		20	8,43	1,05	91,94	72	-	+0,94%	+0,73%	4 000		BB	
Лента Б1Р1	8,70	26.05.2020		111	8,44	1,24	100,50	71	-0,09%	+0,30%	-0,25%	5 000			BB-
Лента БО-3	7,25	24.07.2025	28.01.2021	176	9,14	1,87	97,00	135	-1,01%	+0,22%	+0,29%	5 000		BB	BB-
Лента БО-6	7,00	28.08.2025	02.09.2021	29	11,93	2,31	90,01	409	-	-	-	5 000		BB	BB-
ОбуьрусБ1	15,00	15.07.2020	17.07.2019	161	12,11	0,41	101,33	445	-0,20%	-0,24%	+0,72%	1 500			
ОбуьрусБ6	13,80	22.03.2021	25.03.2019	47	6,73	0,12	100,91	-92	+0,00%	-0,09%	-0,61%	1 000			
ОбуьрусБ7	13,80	20.01.2022	23.01.2020	78	14,52	0,91	100,00	682	-	-	-	1 000			
О'КЕЙ-Б01Р	9,55	29.04.2021		85	9,52	2,03	100,70	171	-0,06%	+0,56%	+0,86%	5 000			WD
О'КЕЙ-Б04	8,90	09.10.2018			A Field Not Applica		ield Not Appl					5 000			NR
О'КЕЙ-Б05	10,50	21.04.2020		76	8,93	1,13	101,95	121	-	+0,27%	-0,60%	5 000			WD
О'КЕЙ-Б06	9,65	06.04.2021		62	9,41	1,95	100,85	160	-	-0,03%	+0,82%	5 000			WD
СибГосБ1Р1	17,00	26.06.2019		135	1216,21	0,48	17,54	120 856	+1,88%	-2,36%	-19,35%	200			
УпрОтход01	8,25	07.05.2024		90	9,15	4,68	65,00	114	-	-	-	2 800			
УпрОтход02	8,25	01.06.2025		207	10,86	2,81	65,00	280	-	-	-	1 000			
УпрОтходБ1	4,00	29.04.2027		84	10,19	6,58	66,64	205	-1,69%	-4,01%	-3,93%	1 850			
УпрОтходНН	7,30	15.06.2022		133	24,05	0,20	65,00	1 616	-	-	-	1 150			
Х-5 Финанс 1Р01	9,45	11.09.2031	26.09.2019	50	8,54	0,61	100,64	86	-	-	-0,03%	15 000		BB+	BB
Х-5 Финанс 1Р02	8,45	07.05.2032	20.11.2020	107	9,19	1,67	99,11	141	-	-	-	10 000			BB
Х-5 Финанс БО4	11,90	11.10.2022	16.04.2019	69	91,03	0,12	90,05	8 338	-	-	-	5 000		BB+	BB
Х-5 Финанс БО5	6,95	09.03.2023	09.09.2021	36	9,57	2,34	94,58	173	-	+0,42%	-8,48%	5 000		BB+	BB
Х-5 Финанс БО6	7,95	27.04.2023	02.05.2019	85	7,52	0,22	100,11	-13	-	-0,40%	-0,55%	5 000		BB+	BB
Х-5 Финанс БО7	0,00	01.08.2023		181	1,63	4,48	93,01	-633	+0,70%	+0,69%	+0,60%	5 000		BB+	BB
ЧеркизБ1Р1	12,50	06.10.2020		62	19,28	1,49	91,75	1 151	-	-	-	5 000	B1		

Итоги торгов облигациями транспортного сектора

Выпуск	Купон	Погашение	Оферта	Дней до след. к	Доходность	Дюрация	Цена посл. сделки	Спрэдк бескупонной кривой 0с	Изм. цены за ден	Изм. цены за мес	Изм. цены за мес	Объем выпуска, млн р	Moody's	Fitch	S&P
Автодор1P1	10,25	20.11.2020		107	8,32	1,65	103,41	54	+0,48%	+0,48%	+0,39%	10 000		BBB-	
ДелоПортс1	0,01	14.11.2025	24.05.2019	107	50,84	0,18	88,65	4 319	-	-	+0,52%	3 000		BB-	B+
ДелПортг1P1	9,40	05.07.2022		153	9,25	2,97	101,00	136	-	+0,49%	+3,54%	3 500			B+
ПКГ 01	12,70	16.09.2025										5 000		BB+	NR
ПКГ 02	12,00	15.10.2025	23.10.2019	77	86,08	0,67	70,01	7 840	-	-	-	5 000		BB+	NR
ПКГ 03	11,80	23.10.2025	29.10.2020	85	19,67	1,56	90,01	1 190	-	-	-	5 000		BB+	NR
ПКГ 05	12,70	02.10.2025	11.04.2019	64	167,20	0,05	85,40	15 955	-	-	-0,64%	10 000		BB+	NR
ПКТ 1	13,10	09.12.2025	15.12.2020	132	11,28	1,68	103,45	350	+0,47%	+0,65%	+1,82%	5 000		BB	
ПКТ 2	13,10	06.02.2026	12.02.2021	9	9,86	1,74	106,23	206	-	+0,05%	+1,32%	5 000		BB	
ПКТ 3	12,50	18.03.2026	24.03.2021	49	10,25	1,86	104,67	245	+0,39%	+0,99%	+0,80%	5 000		BB	
ПочтаРБ1P1	5,07	17.11.2023		126	7,86	4,24	89,61	-12				1 100		BBB-	
ПочтаРБ1P2	8,55	11.05.2027	18.05.2021	104	11,31	2,08	95,14	349	-	-	+1,98%	5 000		BBB-	
ПочтаРБ1P3	8,45	19.05.2027	27.05.2020	112	8,95	1,24	99,61	122	-	+0,25%	+0,25%	5 000		BBB-	
ПочтаРос02	0,00	18.10.2019										3 000		BBB-	
ПочтаРос04	9,35	18.10.2019		72	8,00	0,67	100,98	32	+0,24%	+0,74%	+0,01%	3 000		BBB-	
ПочтаРосБ1	2,75	06.12.2023		126	8,00	4,49	79,82	2	+0,51%	+0,90%	+0,38%	3 000		BBB-	
ПочтаРосБ3	9,35	10.09.2026	19.09.2019	43	95,37	0,59	70,01	8 770	-	-	-0,30%	5 000		BBB-	
ПочтаРосБ4	8,90	22.03.2027	29.03.2021	54	9,68	1,93	98,93	187	-	-	+1,50%	5 000		BBB-	
РЖД Б01P1R	8,70	18.05.2032	30.05.2023	118	8,67	3,64	100,74	72	+0,17%	+0,06%	+0,92%	15 000	Baa3		BBB-
РЖД Б01P2R	8,50	02.04.2037	16.04.2026	78	9,01	5,38	98,34	91	-0,10%	+1,09%	+2,92%	15 000	Baa3		BBB-
РЖД Б01P2R	8,50	02.04.2037	16.04.2026	78	9,01	5,38	98,34	91	-0,10%	+1,09%	+2,92%	15 000	Baa3		BBB-
РЖД Б01P3R	8,40	23.04.2037	08.05.2025	99	9,31	4,85	96,68	125	-	+0,91%	-5,19%	15 000	Baa3		BBB-
РЖД Б01P4R	8,25	29.07.2032	07.08.2025	8	8,99	4,93	97,35	92	-	+0,68%	+3,28%	15 000	Baa3		BBB-
РЖД Б0-02	11,20	16.10.2025	23.04.2020	78	11,89	1,13	99,57	417	-	-	-0,02%	15 000	Baa3	BBB-	BBB-
РЖД Б0-03	11,75	03.05.2030										15 000	Baa3	BBB-	BBB-
РЖД Б0-05	10,30	03.04.2026	07.04.2023	65	27,92	3,11	61,00	1 998				10 000	Baa3	BBB-	BBB-
РЖД Б0-07	10,30	25.03.2026	01.04.2020	56	9,08	1,08	101,50	136	+0,20%	-0,05%	-0,58%	20 000	Baa3	BBB-	BBB-
РЖД Б0-09	5,30	08.06.2028		134	10,66	0,22	70,02	248				25 000	Baa3	BBB-	BBB-
РЖД Б0-10	4,50	29.11.2028		126	10,41	0,20	70,02	221				25 000	Baa3	BBB-	BBB-
РЖД Б0-11	8,65	04.02.2032	17.02.2021	14	15,27	1,82	89,63	747	-	-	-	15 000	Baa3	BBB-	BBB-
РЖД Б0-12	3,50	18.08.2033		29	9,23	0,01	70,02	92				25 000	Baa3	BBB-	BBB-
РЖД Б0-13	4,10	19.09.2033		61	9,20	0,04	70,02	89				25 000	Baa3	BBB-	BBB-
РЖД Б0-14	5,30	29.05.2035		132	8,99	0,21	70,02	67				17 000	Baa3	BBB-	BBB-
РЖД Б0-15	4,40	11.10.2038		89	7,29	0,10	70,02	-103				25 000	Baa3	BBB-	BBB-
РЖД Б0-16	4,10	20.09.2039		69	8,52	0,06	70,02	20				25 000	Baa3	BBB-	BBB-
РЖД Б0-18	4,50	29.04.2043		112	8,29	0,16	70,02	-3				25 000	Baa3	BBB-	BBB-
РЖД Б0-19	5,30	20.05.2044		135	8,25	0,23	70,02	-7				25 000	Baa3	BBB-	BBB-
РЖД-17 обл	7,50	16.07.2018			Field Not Appli							15 000	Baa3	NR	BBB-
РЖД-23 обл	7,25	16.01.2025	25.07.2019	169	8,13	0,44	99,68	47	+0,06%	-0,15%	-0,13%	15 000	Baa3	BBB-	BBB-
РЖД-28 обл	8,20	21.03.2028	31.03.2020	55	7,87	1,09	100,50	15	-	-0,14%	-0,05%	20 000	Baa3	BBB-	BBB-
РЖД-30 обл	7,65	07.11.2028	19.11.2019	104	8,16	0,77	99,73	47	-	+0,05%	+0,06%	15 000	Baa3	BBB-	BBB-
РЖД-32 обл	5,90	25.06.2032	08.07.2022	156	8,18	0,39	95,04	29	-0,01%	-0,01%	+0,03%	10 000	Baa3	BBB-	BBB-
РЖД-33 обл	3,50	28.02.2040		48	8,49	0,02	70,02	17				15 000	Baa3	BBB-	BBB-
РЖД-34 обл	3,50	28.02.2040		48	8,49	0,02	70,02	17				15 000	Baa3	BBB-	BBB-
РЖД-35 обл	3,50	30.05.2040		140	8,41	0,24	70,02	9				15 000	Baa3	BBB-	BBB-
РЖД-41 обл	9,40	27.11.2031	12.12.2019	127	8,33	0,82	100,98	64	-	-	+1,01%	15 000	Baa3	BBB-	BBB-
РЖД-42 обл	9,70	22.05.2046	16.06.2026	139	21,05	4,73	61,00	1 294				15 000	Baa3	BBB-	BBB-
ТрансКюнБ2	9,40	16.09.2021		43	8,55	1,69	101,71	71	-	-	-0,04%	5 000	Ba3	BB+	
ФГУП ГЦСС1	13,00	22.08.2019										705			
Финавиа 01	9,00	31.07.2022		175	84,80	2,27	30,80	7 690	+3,87%	+36,05%	+31,55%	4 122			
Финавиа 02	0,01	31.07.2027		175	52,50	6,78	7,16	4 435	+6,03%	+5,57%	+17,68%	9 179			
ФПК 01	9,95	04.06.2026	13.06.2019	127	148,11	0,21	75,01	14 046	-	-	-0,30%	5 000		BB+	BBB-
ФПК 1P-01	8,80	15.04.2027	20.10.2022	78	8,75	3,16	100,70	84	-0,01%	+0,14%	+0,74%	5 000		BB+	BBB-

Итоги торгов облигациями электроэнергетического сектора

Выпуск	Купон	Погашение	Оферта	День до след. к	Доходность	Дюрация	Цена посл. сделк	Лет до погаш/п	Спрэд к безупонной кривой Об	Изм. цены за ден	Изм. цены за нед	Изм. цены за мес	Объем выпуска, млн ру	Moody's	Fitch	S&P
АтомэмпБ01	9,33	02.11.2026						7,74					15 000	Ba1		BBB-
АтомэмпБ02	9,33	03.12.2026						7,83					15 000	Ba1		BBB-
КонцесВ 01	10,50	30.11.2030		297	10,22	5,50	65,00	11,82	197	-	-	-	1 500			
КонцесВ 02	10,25	17.03.2031		100	22,73	4,12	65,00	12,12	1 447	-	-	-	1 900			
КонцесВ 03	12,00	07.04.2031		240				12,17					1 900			
КонцесВ 04	10,25	07.06.2031		76	7,17	6,17	65,00	12,34	-109	-	-	-	1 100			
КонцестО1	9,25	06.04.2032		62	7,02	6,28	65,00	13,17	-126	-	-	-	2 000			
КубнЭн1Р01	10,44	21.11.2025		114	20,83	4,44	65,67	6,79	1 275				3 600			
КубнЭн1Р02	12,63	11.11.2025	19.11.2019	104	4,10	0,76	106,53	0,78	-359	-0,23%	-0,61%	-0,46%	3 400			
ЛенэнерБ05	8,20	09.07.2025	17.07.2019	161	230,03	0,27	61,00	0,44	22 237				2 400	Ba1		
МОЭСК БО10	8,55	06.05.2027	12.05.2022	99	10,05	2,85	96,53	3,26	217	-	+0,09%	+0,49%	10 000	Ba1		BB
МОЭСК БО-4	8,30	12.09.2024	17.09.2020	43	8,73	1,50	99,63	1,61	97	-	-	-0,46%	5 000	Ba1	BB+	BB
МОЭСК БО-5	10,00	26.05.2026	04.06.2019	118	224,54	0,17	70,00	0,32	21 689				5 000	Ba1		BB
МОЭСК БО-6	9,65	16.07.2026	23.07.2020	169	7,94	1,39	102,53	1,46	19	-	-0,53%	-0,24%	5 000	Ba1		BB
МОЭСК БО-8	10,30	16.04.2026	25.04.2019	78	29,87	0,15	96,49	0,21	2 222			+9,25%	8 000	Ba1		BB
МОЭСК БО-9	9,15	15.02.2027	24.02.2020	19	8,27	0,98	101,02	1,05	56	+0,55%	-0,01%	+0,63%	10 000	Ba1		BB
МРСК СЗ Б1	12,42	23.05.2025						6,30					5 000			
МрсксКБ1Р1	13,00	22.04.2021		78	10,46	1,93	105,37	2,21	265	-0,07%	-0,11%	+0,20%	1 350			
МРСКуР Б02	11,58	11.11.2025	19.11.2019	104	28,86	0,75	89,61	0,78	2 117				1 600	Ba1		
МРСКуР Б05	9,32	14.08.2026	23.08.2019	16	34,07	0,52	89,61	0,54	2 640				5 000	Ba1		
МРСКЦенБ02	12,42	23.05.2025						6,30					5 000			BB
МРСКЦенБ03	11,80	11.11.2025	17.11.2020	104	9,38	1,62	104,20	1,78	160	-0,08%	-0,03%	-0,25%	5 000			BB
МРСКЦенБ04	11,58	11.11.2025	19.11.2019	104	28,86	0,75	89,61	0,78	2 117				5 000			BB
МРСКЦенБ05	9,32	14.08.2026	23.08.2019	16	34,07	0,52	89,61	0,54	2 640				5 000			BB
МРСКЮг Б02	9,24	01.07.2022		58	13,73	2,90	89,61	3,40	584				5 000			
НовбРПГЭ01	8,50	10.11.2020		97	40,74	1,61	65,00	1,76	3 297				300			
ОГК2 Б1Р1R	6,95	17.11.2020		104	11,40	1,68	93,44	1,78	362	-	-	+0,05%	5 000		BB+	
ОГК2 Б1Р2R	6,95	17.11.2020		104	8,01	1,68	98,50	1,78	23	-	-0,82%	-8,29%	5 000		BB+	
РоссетБ1Р1	8,15	07.07.2022		155	8,67	3,03	99,00	3,42	78	-0,32%	+0,18%	+1,37%	5 000	Ba1		BBB-
РоссетБ02	9,15	18.08.2026		20	137,99	0,52	65,00	7,53	12 988				5 000	Ba1		BBB-
РоссетБ03	9,15	18.08.2026		20	137,99	0,52	65,00	7,53	12 988				5 000	Ba1		BBB-
РоссетБ05	11,25	14.11.2025	18.11.2022	107	7,38	0,76	103,00	3,78	-54	-	-	-	10 000	Ba1		BBB-
РоссетБ06	10,29	31.10.2045		118	16,60	6,66	65,00	26,75	828				6 000	Ba1		BBB-
РусГидрБП1	11,85	04.07.2018						-0,59					5 000	Ba1	NR	BBB-
РусГидрБП3	11,85	04.07.2018						-0,59					5 000	Ba1	NR	BBB-
РусГидрБП4	10,35	04.04.2019		57	8,07	0,15	100,35	0,16	42	+0,02%	-0,04%	-0,35%	15 000	Ba1	BBB-	BBB-
РусГидрБП5	8,20	12.06.2020		128	8,29	1,29	100,08	1,35	55	-0,10%	-	-0,64%	10 000	Ba1		BBB-
РусГидро01	9,50	12.04.2021		68	8,88	1,97	101,55	2,18	107	-	-	-0,38%	10 000	Ba1	BBB-	BBB-
РусГидро02	9,50	12.04.2021		68	7,55	1,97	104,12	2,18	-26	-	-	-0,24%	5 000	Ba1	BBB-	BBB-
РусГидро07	0,10	02.02.2023		1	8,53	3,98	72,47	3,99	60	-	-	+1,88%	10 000	Ba1	BBB-	BBB-
РусГидро08	0,10	02.02.2023		1	8,51	3,98	72,51	3,99	58	-1,05%	+0,21%	+2,87%	10 000	Ba1	BBB-	BBB-
РусГидро09	7,50	15.04.2025	18.04.2023	76	8,75	3,58	96,30	4,20	81	-0,80%	-1,03%	-2,04%	10 000	Ba1	BBB-	BBB-
ТГК-1 03	4,00	14.12.2021		132	20,09	0,22	71,00	2,85	1 223				2 000		BBB-	BBB-
ТГК-1 04	4,00	14.02.2022		12	19,65	0,00	71,00	3,02	1 178				2 000		BBB-	BBB-
ТГК-2 БО-2	12,00	26.04.2019					100,55	0,22		+0,05%	-0,09%	-0,16%	5 300			
Т Плюс 01	9,50	06.10.2017						-1,34					5 000			
ФСК ЭЭС-62	9,35	17.10.2051	23.11.2021	20	29,93	2,34	66,00	2,80	2 208				10 000	Ba1	BBB-	BBB-
ФСК ЭЭС-06	8,25	15.09.2020		41	8,44	1,49	99,96	1,61	68	-	-	-0,50%	10 000	Ba1	BBB-	BBB-
ФСК ЭЭС-07	7,50	16.10.2020		72	9,33	1,58	97,49	1,69	156	-	-	-	5 000	Ba1	BBB-	BBB-
ФСК ЭЭС-08	8,25	15.09.2020		41	8,13	1,49	100,41	1,61	37	-	-0,15%	-2,44%	10 000	Ba1	BBB-	BBB-
ФСК ЭЭС-10	7,75	15.09.2020		41	9,13	1,50	98,25	1,61	137	-	-	+8,89%	10 000	Ba1	BBB-	BBB-
ФСК ЭЭС-11	0,10	16.10.2020		72	9,35	1,69	86,11	1,69	158	-	-	-	10 000	Ba1	BBB-	BBB-
ФСК ЭЭС-12	8,10	19.04.2019		72	-	0,18	106,03	0,20	-2 671	-	-	-0,49%	10 000	Ba1	BBB-	BBB-
ФСК ЭЭС-13	8,50	22.06.2021		139	8,06	2,18	101,25	2,38	24	+0,10%	+0,01%	-2,94%	10 000	Ba1	BBB-	BBB-
ФСК ЭЭС-15	0,00	12.10.2023						4,68					10 000	Ba1	BBB-	BBB-
ФСК ЭЭС-18	8,50	27.11.2023	03.06.2019	117	27,11	0,27	95,01	0,32	1 946	-	-	+2,00%	15 000	Ba1	BBB-	BBB-
ФСК ЭЭС-19	0,00	06.07.2023						4,41					20 000	Ba1	BBB-	BBB-
ФСК ЭЭС-21	7,40	06.10.2027	10.04.2024	70	10,17	4,24	89,96	5,18	217	-	-	-	10 000	Ba1	BBB-	BBB-
ФСК ЭЭС-22	6,80	21.07.2027	27.07.2022	175	8,42	0,44	95,70	3,47	52	+0,73%	-0,04%	-0,17%	10 000	Ba1	BBB-	BBB-
ФСК ЭЭС-23	4,50	27.04.2048		26	8,84	0,01	65,00	29,24	52				10 000	Ba1	BBB-	BBB-
ФСК ЭЭС-24	8,00	07.01.2028	17.01.2020	163	8,36	0,93	99,82	0,95	66	-	-0,05%	-0,82%	10 000	Ba1	BBB-	BBB-
ФСК ЭЭС-25	9,00	14.09.2027	24.09.2019	48	25,91	0,61	91,42	0,63	1 824	-	-	-0,25%	15 000	Ba1	BBB-	BBB-
ФСК ЭЭС-26	5,30	30.06.2048	02.07.2047	90	9,37	0,09	61,75	28,42	105				15 000	Ba1	BBB-	BBB-
ФСК ЭЭС-27	5,30	30.06.2048	02.07.2047	90	9,37	0,09	61,75	28,42	105				11 000	Ba1	BBB-	BBB-
ФСК ЭЭС-28	4,50	27.04.2048		26	9,33	0,01	61,75	29,24	101				20 000	Ba1	BBB-	BBB-
ФСК ЭЭС-29	4,80	07.09.2048		68	7,04	0,08	80,17	29,61	-128				20 000	Ba1	BBB-	BBB-
ФСК ЭЭС-30	4,50	30.10.2048	02.11.2046	30	9,39	0,01	61,75	27,76	107				10 000	Ba1	BBB-	BBB-
ФСК ЭЭС-34	4,50	30.10.2048	01.11.2047	30	9,26	0,01	61,75	28,75	94				14 000	Ba1	BBB-	BBB-
ФСК ЭЭС-37	5,30	23.03.2050	29.03.2045	84	9,49	0,07	61,75	26,16	117				20 000	Ba1	BBB-	BBB-
Энел 1Р-1R	12,10	28.09.2018						-0,36					5 000	Ba3	NR	
ЭнелР БО-5	0,00	22.05.2025						6,29					2 000	Ba3	BB+	
ЭнелР БО-6	0,00	22.05.2025						6,29					3 000	Ba3	BB+	

Итоги торгов облигациями муниципального сектора

Выпуск	Купон	Погашение	Погашение номинал	Дней до след. к.	Доходность	Дюрация	Цена посл. сделки	Спрэд к беспупонной кривой ОФЗ	Изм. цены за ден	Изм. цены за нед	Изм. цены за мес	Объем выпуска млн руб	Moody's	Fitch	S&P
Башкорт80б	7,75	18.09.2020	SINKABLE	44	-5,67	1,30	119,51	-1 343	+0,10%	+0,10%	+0,10%	5 000	Ba2	BBB-	NR
Башкорт80б	7,75	18.09.2020	SINKABLE	44	-5,67	1,30	119,51	-1 343	+0,10%	+0,10%	+0,10%	5 000	Ba2	BBB-	NR
Башкорт90б	11,40	11.04.2019	SINKABLE	64	6,35	0,16	100,90	-130	-0,19%	-0,78%	-0,88%	6 000	Ba2	BBB-	NR
Белг067	8,30	28.07.2020	SINKABLE	83	8,48	0,90	100,07	73	+0,50%	+0,54%	-1,77%	3 500		WD	
Белг069	12,65	30.06.2020	SINKABLE	55	7,03	0,68	103,95	-71	+0,01%	-0,66%	-0,37%	5 250		WD	
Белг0610	9,81	08.06.2021	SINKABLE	34	7,25	1,78	105,00	-57	-	-	-6,14%	3 500		WD	
Белг0611	8,25	11.06.2024	SINKABLE	41	8,80	3,45	99,06	79	-0,01%	+0,80%	-0,41%	4 000		WD	
Влг0635004	7,30	01.11.2018	SINKABLE									2 000		WD	NR
Влг0635005	9,75	13.07.2019	SINKABLE	36	7,71	0,42	100,95	5	-0,18%	-0,30%	-0,65%	5 000		WD	NR
Влг0635006	12,74	30.10.2020	SINKABLE	86	8,33	1,00	103,78	56	-	-0,97%	-1,11%	5 000		WD	NR
Влг0635007	9,15	02.06.2024	SINKABLE	32	8,90	3,52	99,94	89	+0,16%	-0,04%	+0,56%	10 000		WD	NR
Волг0612	7,27	14.06.2018	SINKABLE									5 000		WD	NR
Волг07	12,56	10.10.2019	SINKABLE	74	8,13	0,65	102,84	45	-0,04%	+0,14%	-0,53%	1 000	B2		
Волг08	13,63	19.10.2020	SINKABLE	2	7,48	0,98	106,36	-29	-	-0,10%	+2,23%	1 000	B2		
Волжск2014	15,00	24.12.2019	SINKABLE	77	5,37	0,53	105,17	-233	-0,16%	-	-0,66%	300		WD	
Воронеж067	11,75	14.10.2019	SINKABLE	67	7,49	0,47	102,09	-19	+0,12%	-0,12%	-0,59%	5 813		WD	
Врж0634006	7,28	23.10.2018	SINKABLE									5 000		WD	
ИркОбл1	9,25	25.12.2021	SINKABLE	47	8,70	1,98	101,60	84	-	-	-	5 000			NR
КалинОбл16	10,50	17.12.2021	SINKABLE	44	8,97	2,49	104,56	111	-	+0,09%	+1,05%	1 000			
Карелия16	7,29	29.01.2019	SINKABLE									2 000		WD	
Карелия17	12,25	08.04.2020	SINKABLE	73	8,42	1,10	104,52	70	+0,15%	-	-1,00%	3 000		WD	
КемерОбл1	8,20	28.11.2018	SINKABLE									1 000		WD	
КемерОбл2	8,20	26.09.2024	SINKABLE	48	8,79	3,50	98,92	76	-	-	+1,84%	9 000		WD	
КОМИ11 об	11,10	27.11.2019	SINKABLE	22	7,84	0,77	102,64	15	+0,22%	-0,24%	-0,72%	10 100	B1	WD	
КОМИ12 об	11,70	23.06.2021	SINKABLE	180	7,94	1,72	106,45	12	-	+1,08%	+0,85%	10 000	B1	WD	
КОМИ13 об	9,50	16.11.2022	SINKABLE	14	9,84	2,50	100,00	192				3 095	B1		
КОМИ14 об	8,40	25.06.2024	SINKABLE	48	9,00	4,06	98,75	99	-0,43%	+0,07%	+1,46%	10 000	B1		
Костром067	7,70	28.09.2018	SINKABLE									4 000			NR
КраснодКр1	8,60	09.08.2024	SINKABLE	9	8,92	3,78	99,86	90	-	-0,13%	+1,00%	10 000	B1	WD	NR
КраснЯрКр7	7,95	19.09.2018	SINKABLE									11 000	B1	NR	BB
КраснЯрКр8	10,90	08.07.2018	SINKABLE									10 000	B1	NR	BB
КраснЯрКр9	11,50	01.10.2018	SINKABLE									8 250	B1	NR	BB
КрасЯрКр10	12,70	10.09.2019	SINKABLE	34	8,27	0,47	102,23	60	+0,05%	-0,29%	-0,68%	12 500	B1	BB+	BB
КрасЯрКр11	11,70	29.10.2019	SINKABLE	83	7,71	0,69	102,89	3	-0,10%	+0,24%	-1,03%	4 250	B1	BB+	BB
КрасЯрКр12	9,75	25.10.2023	SINKABLE	84	8,65	2,78	103,47	67	-	-0,48%	-0,67%	18 231	B1	BB+	BB
ЛеноОбл2014	12,85	07.12.2021	SINKABLE	34	8,74	1,38	106,00	88	-	-	-	275		WD	BB+
ЛипецОбл8	7,39	17.04.2020	SINKABLE	72	7,89	0,92	99,98	17	-	-0,46%	+0,11%	3 000		BB+	NR
ЛипецОбл9	10,50	04.06.2019	SINKABLE	27	7,51	0,32	101,01	-14	+0,55%	+0,21%	-0,43%	5 000		BB+	NR
МарЭл2014	11,30	07.07.2018	SINKABLE									2 000			NR
МгдОбл2014	15,00	24.12.2018	SINKABLE									1 000			NR
МГор48-об	6,00	11.06.2022	AT MATURITY	125	8,28	3,04	93,89	39	-0,12%	-0,53%	-0,69%	30 000	Ba1	BBB-	BBB-
МГор66-об	10,00	23.11.2018	AT MATURITY						-	-	-	4 348	Ba1	NR	BBB-
Мордовия01	9,25	22.10.2018	SINKABLE									3 000			NR
Мордовия02	13,75	14.10.2020	SINKABLE	70	8,98	1,00	105,01	121	-0,01%	-0,01%	-0,35%	3 000		WD	
Мордовия03	11,70	03.09.2021	SINKABLE	30	10,42	1,50	102,49	258	-	-0,01%	-0,46%	5 000		WD	
МосОбл10	9,65	21.11.2023	SINKABLE	20	8,62	3,11	104,05	64	+0,38%	+0,14%	+0,49%	25 000	Ba2	BBB-	NR
МФ МарЭл17	8,60	21.08.2024	SINKABLE	21	8,97	3,50	99,71	95	+0,06%	+0,45%	+0,46%	2 000		BB	
НижегОбл10	13,15	23.08.2020	SINKABLE	18	8,61	1,08	104,95	86	+0,16%	-0,13%	-0,31%	12 000	B1	BB	
НижегОбл9	7,87	26.08.2020	SINKABLE	12	8,53	0,92	99,56	77	-	-0,30%	+0,67%	10 000	B1	BB	
Новсиб60б	8,35	22.07.2020	SINKABLE	77	8,21	0,83	100,29	46	-0,93%	-0,70%	-0,65%	5 000		BB	NR
Новсиб70б	13,16	10.10.2022	SINKABLE	50	8,23	2,09	110,37	32	+0,33%	+0,33%	+0,08%	2 000		BB	NR
Новсиб2015	7,79	30.10.2018	SINKABLE									5 000			NR
Новсиб2016	11,40	08.10.2019	SINKABLE	66	7,79	0,65	102,47	11	-0,40%	-0,45%	-1,01%	7 000		BBB-	
Новсиб2017	8,93	03.10.2021	SINKABLE	70	7,97	1,85	102,17	13	-	-0,24%	-0,71%	5 000		BBB-	
Новсиб2018	7,85	27.09.2022	SINKABLE	71	8,08	2,87	100,00	17	-	-	-	5 000		BBB-	
ОмскАдм2	9,90	26.10.2019	SINKABLE	76	8,19	0,70	101,35	51	-	+0,30%	-0,38%	2 500			
ОмскОбл2014	12,30	15.10.2019	SINKABLE	69	7,91	0,67	103,06	23	-0,03%	+0,05%	-0,19%	5 000	Ba3		
ОмскОбл3	9,30	01.11.2021	SINKABLE	83	8,85	2,07	101,49	100	-	+0,10%	-0,16%	5 000	Ba3		
Оренб35002	11,00	14.06.2021	SINKABLE	40	8,72	0,97	102,42	90	-0,06%	-0,81%	-0,20%	6 000			BB+
Оренб35003	14,00	03.07.2025	SINKABLE	64	8,58	3,43	120,50	52	-0,70%	+0,22%	+1,25%	5 000			BB+
ОренОбл02	8,50	19.06.2019	SINKABLE	42	7,48	0,36	100,43	-17	-	-0,21%	-0,20%	5 000			BB+
СамарОбл9	8,15	31.07.2020	SINKABLE	86	8,03	0,89	100,31	28	-0,26%	-0,33%	-0,57%	8 300	Ba3		BB
СамарОбл10	10,00	01.07.2021	SINKABLE	57	7,53	1,10	102,87	-29	-0,02%	+0,07%	-0,42%	12 000	Ba3		BB

Итоги торгов облигациями муниципального сектора (продолжение)

СамарОбл11	12,40	18.06.2020	SINKABLE	43	7,41	0,99	105,19	-33	-	-0,45%	-1,35%	7 000	Ba3		BB
СамарОбл12	9,64	21.06.2024	SINKABLE	51	8,76	3,32	103,81	75	+1,08%	-0,32%	+1,66%	10 000	Ba3		BB
СамарОбл13	8,19	31.05.2024	SINKABLE	30	8,27	3,34	100,53	26	-	+0,10%	+0,60%	10 000	Ba3		BB
СвердлОб3	9,80	15.11.2024	SINKABLE	16	9,03	3,16	103,33	100	-	-	+1,12%	5 000		BB+	NR
СвердлОб3	9,80	15.11.2024	SINKABLE	16	9,03	3,16	103,33	100	-	-	+1,12%	5 000		BB+	NR
СмолОб2013	8,90	20.10.2018	SINKABLE									3 000			NR
СтаврКрай2	8,09	04.11.2020	SINKABLE	85	8,92	1,18	99,38	115	+0,01%	-0,40%	-0,20%	5 000		BB	NR
СтаврКрай3	9,80	07.11.2023	SINKABLE	90	8,90	2,82	103,27	92	-0,01%	+0,48%	+0,48%	4 800		BB	NR
ТамбовОбл2	9,60	20.09.2023	SINKABLE	49	9,43	2,84	101,35	146	-0,86%	-0,86%	-0,95%	1 600		WD	
ТамбовОбл3	8,40	12.07.2024	SINKABLE	72	8,66	3,50	100,02	65	-	-	+2,72%	3 500			
ТверОбл 9	9,00	22.11.2018	SINKABLE									3 000		WD	NR
ТомскАдм 5	14,00	15.12.2019	SINKABLE	34	8,06	0,81	105,05	37	-	+0,26%	-0,26%	405		WD	
ТомскАдм 6	9,83	14.11.2021	SINKABLE	30	10,05	1,53	100,20	220	-	-	-	1 000		WD	
ТомскОб 48	8,75	18.12.2018	SINKABLE									5 000			BB-
ТомскОб 55	9,90	19.06.2023	SINKABLE	47	9,05	2,51	102,83	110	-	+0,53%	+1,21%	7 000			BB-
ТулОбл4	12,20	15.05.2019	SINKABLE	98	9,78	0,27	100,72	213	-	-0,49%	-1,13%	5 000		WD	
Удмурт2015	13,80	17.09.2020	SINKABLE	43	8,69	1,27	106,96	93	+0,08%	+0,04%	-0,58%	3 000		WD	
Удмурт2016	10,55	19.09.2026	SINKABLE	42	9,21	5,03	108,56	109	-	-	-0,67%	5 000		WD	
Удмуртия-7	7,45	01.10.2020	SINKABLE	57	9,01	1,01	98,65	125	-0,17%	-0,35%	-0,22%	2 000		WD	
Хакас2013	8,40	27.10.2020	SINK/PUT	4	8,93	1,17	99,71	116	+0,03%	+0,05%	+0,16%	3 000		WD	
Хакас2014	12,65	27.10.2019	SINK/PUT	79	8,27	0,70	103,21	59	-0,13%	+0,08%	-0,89%	2 500		WD	
Хакас2015	12,25	11.10.2020	SINK/PUT	62	8,95	0,79	102,82	118	-	+0,14%	-0,16%	2 000		WD	
Хакас2016	11,70	02.11.2023	SINK/PUT	85	9,59	3,17	107,75	161	-0,04%	+0,15%	+0,50%	5 000		WD	
ХМАО 1	11,40	13.10.2019	SINKABLE	67	8,13	0,66	102,30	45	+0,14%	-0,27%	-0,15%	14 000	Ba2	WD	NR
Чувашия-10	7,00	07.06.2018	SINKABLE									1 500	Ba3		NR
Якут 35005	8,45	24.04.2018	SINKABLE									2 500			NR
Якут 35006	10,10	02.07.2021	SINKABLE	49	7,87	1,30	103,15	5	-0,02%	+0,18%	-3,04%	2 500		BBB-	NR
Якут-07 об	12,43	14.05.2020	SINKABLE	8	6,86	0,66	103,83	-87	-0,29%	-2,06%	+0,05%	5 500		BBB-	NR
Якут-08 об	10,29	18.05.2021	SINKABLE	7	6,49	1,38	105,57	-133	-	-	-3,28%	5 500		BBB-	NR
Якут-09 об	8,59	16.05.2024	SINKABLE	8	8,72	3,08	100,43	71	+0,10%	+0,32%	-0,29%	5 000			NR
ЯНАО-2016	9,37	06.12.2023	SINKABLE	28	8,30	2,35	103,07	32	-	-0,68%	-1,63%	20 000		BBB-	BBB-
ЯрОбл 12	7,35	13.07.2018	SINKABLE									5 000			NR
ЯрОбл 13	10,20	24.09.2019	SINKABLE	48	7,70	0,49	101,33	3	-0,01%	+0,02%	-0,52%	7 000		BB-	
ЯрОбл 14	10,00	19.05.2023	SINKABLE	16	8,83	2,27	103,25	88	-	+1,75%	+0,08%	4 500		BB-	
ЯрОбл 15	8,40	20.04.2027	SINKABLE	83	8,90	5,08	98,92	76	-0,68%	-0,28%	+1,40%	10 000		BB-	

Итоги торгов облигациями сектора машиностроения

Выпуск	Купон	Погашение	Оферта	День до след. куп.	Доходность	Дюрация	Цена посл. сделки	Спрэд к бескупонной кривой O	Изм. цены за день	Изм. цены за нед	Изм. цены за месяц	Объем выпуска, млн ру	Moody's	Fitch	S&P
iyOM3 BO-1	13,10	07.06.2019		121	8,19	0,31	101,60	54	-	+0,49%	-0,53%	1 500			B
iyOM3 BO-3	14,25	25.12.2018										2 000			B
ВертолетБ1	11,90	15.01.2026		169	12,93	3,25	98,06	484	-	-	-	10 000		WD	
ВертолетБ2	7,50	16.11.2023		106	10,15	4,00	91,01	217	-	+0,52%	+4,53%	5 000		WD	
Вертолеты1	8,25	20.04.2018										5 000		WD	
Вертолеты2	8,25	20.04.2018										10 000		WD	
ГИДРОМАШБ1	10,75	09.02.2027	18.02.2020	13	18,05	0,95	94,03	1034	-0,39%	-0,41%	+0,22%	3 000			
ГСС БО-04	0,10	24.12.2019		139	9,81	0,88	92,19	211	-6,06%	-1,06%	-1,06%	1 030		WD	
ГСС БО-05	9,45	21.05.2020		106	9,27	1,22	100,43	154	-0,01%	+0,23%	+0,14%	3 000		WD	
ИРКУТ БО-4	9,00	06.11.2023	08.11.2021	96	9,13	2,45	100,15	128	+0,29%	-0,21%	+0,09%	5 000	B1		
КАМАЗ 12	11,24	18.07.2030		176	126,59	0,34	71,00	11835				5 000	Ba3		
КАМАЗ БО13	10,39	05.12.2030		134	68,11	0,84	70,00	5986				5 000	Ba3		
КАМАЗ БО14	9,92	24.11.2031		124	25,74	0,81	89,61	1747				5 000	Ba3		
КАМАЗ БО15	9,63	02.12.2031		132	67,25	0,83	70,00	5898				5 000	Ba3		
КАМАЗ БО-5	7,25	12.06.2020	14.06.2019	128	15,35	0,31	97,48	770	-1,96%	-0,30%	+0,20%	2 000	Ba3		
ОАК1	8,00	17.03.2020		27	32,85	1,04	80,00	2513	-	-	-	46 280			
ОДК 01	10,75	10.06.2026		121	11,81	4,84	96,39	370	-	-	-	6 642			
ОДК 02	8,80	17.04.2023		63	10,55	3,48	95,00	261	-	-	-	2 569			
ОДК 03	11,50	26.06.2024		135								2 927			
ОДК 04	8,00	24.04.2020		65	18,65	1,15	89,61	1093				21 076			
СилМашБО-1	12,30	15.10.2025										#VALUE!			NR
СилМашБО-2	12,30	15.10.2025										#VALUE!			NR
СилМашБО-3	9,95	14.09.2026										#VALUE!			NR
СилМашБО-4	9,95	14.09.2026										#VALUE!			NR
СилМашБО-5	10,25	25.11.2026										#VALUE!			NR
СилМашБО-6	10,25	30.11.2026										#VALUE!			NR
СилМашины2	9,30	28.09.2023										#VALUE!			NR
СилМашины2	9,30	28.09.2023										#VALUE!			NR
ТрансмшПБ1	9,95	04.02.2020		181	8,49	0,97	101,53	78	-0,20%	-0,16%	-0,20%	10 000		BB-	

Итоги торгов облигациями сектора строительства и девелопмента

Выпуск	Купон	Погашение	Оферта	Дней до след. к	Доходность	Дюрация	Цена посл. сделк	Спрэд к бескупонной кривой РФ	Изм. цены за ден	Изм. цены за нед	Изм. цены за мес	Объем выпуска, млн р	Moody's	Fitch	S&P
ВерЦемЗав1	0,50	04.05.2021		90	6,23	2,23	88,39	-158	-	-	-	3 600			
ВИСДев БО1	11,00	03.04.2019										1 700			
ЗСД 02	10,44	13.05.2031		111	11,00	7,00	98,11	274	-	-	-	5 000	Ba3		
ЗСД 03	9,84	06.02.2032		16	9,12	7,48	107,00	84	-	-	-	5 000	Ba3		
ЗСД 04	9,84	06.02.2032		16	12,35	6,82	86,01	407	-	-	-	5 000	Ba3		
ЗСД 05	9,84	06.02.2032		16	11,65	6,96	90,01	337	-	-	-	5 000	Ba3		
Инград БО1	10,75	12.10.2021										5 000			
ЛенССМУ 02	12,90	12.12.2017										5 000			B+
ЛидерИнБП1	13,50	21.12.2021	25.06.2019	139	11,83	0,36	98,89	417	-0,88%	-0,91%	-0,60%	3 000			B
ЛНССМУБ1Р1	11,85	17.06.2021		43	9,30	1,27	103,61	148	-0,19%	+0,05%	+0,05%	5 000			B+
ЛСР 04 обл	0,10	20.10.2017										5 000		NR	
ЛСР БО 1Р1	10,75	22.09.2021		49	9,51	1,50	102,31	167	-	-0,17%	-0,49%	5 000		B	
ЛСР БО 1Р2	9,65	20.04.2022		77	9,67	2,01	100,61	179	-0,05%	-0,01%	-0,04%	5 000		B	
ЛСР БО 1Р3	9,00	27.09.2022		55	9,48	2,78	99,55	157	-	-0,05%	+0,21%	5 000		B	
О1профИн1	12,00	02.08.2018										6 000	WR		
ОПИН БО-01	10,50	17.03.2022	21.03.2019	43	11,00	0,11	100,05	335	+0,40%	+0,29%	+0,30%	5 000			
ПИК БО-1	13,00	03.09.2026	12.09.2019	36	8,18	0,57	102,83	51	-0,02%	+0,65%	+0,28%	3 000			B
ПИК БО-2	13,00	03.09.2026	12.09.2019	36	105,95	0,56	70,00	9 828				3 000			B
ПИК БО-3	13,00	03.09.2026	12.09.2019	36	9,18	0,57	102,27	151	-0,21%	-0,28%	-0,10%	3 000			B
ПИК БО-4	0,00	08.08.2025										5 000			B
ПИК БО-5	0,00	08.08.2025										5 000			B
ПИК БО-6	0,00	08.08.2025										5 000			B
ПИК БО-7	13,00	24.07.2026	02.08.2019	177	8,69	0,46	102,09	103	+0,14%	+0,28%	+0,11%	15 000			B
ПИК БО-П01	13,00	25.02.2022	28.02.2020	23	8,96	0,97	104,19	125	+0,01%	+0,08%	+0,01%	13 000			B
ПИК БО-П02	11,25	22.04.2022		79	8,99	1,73	104,33	111	-0,03%	-0,07%	-0,04%	10 000			B
ПИК БО-П03	10,75	29.07.2022		86	9,20	2,96	105,49	130	-0,31%	-0,41%	+0,66%	10 000			B
ПионерБ1Р1	0,00	29.10.2019										3 000			B-
ПионерБ1Р2	0,00	09.04.2020										2 000			B-
ПионерБ02	0,01	03.06.2021		29	14,18	2,32	73,50	636	-	-	+26,49%	3 000			B-
ПрофИнБ01	13,00	02.10.2020		58	31,07	1,45	80,01	2 331	-	-	+41,03%	15 000	B3 *		
ПрофИнБ-П1	7,00	29.01.2021		177	19,19	1,87	81,83	1 140	-0,09%	+1,54%	+2,13%	335	B3 *		
ПрофИнБ-П2	6,00	18.05.2021		104	19,64	2,11	77,15	1 182	-0,07%	+1,76%	+2,34%	150	B3 *		
ПСНПрМдБП1	12,00	31.08.2027	25.03.2019	47	#####	0,01	10,26	46 144 279 433	+3,92%	+3,92%	+6,00%	6 100			
ПСНПрМдж 1	13,00	10.09.2026		43	59,60	1,71	19,73	5 148	-	-19,64%	-43,72%	10 000			
РегИнв 01	10,50	12.09.2019		36	85827,23	0,30	0,35	8 581 956	-	-	-	3 000			
РегИнв БО1	7,85	19.07.2022	23.07.2019	167	#####	0,21	0,15	1 315 611 276	-	-	-	5 000			
РегИнв БО2	7,85	12.01.2021	16.07.2019	160	7845814,43	0,19	0,27	784 580 677	-	-	-	10 000			
РегИнв БО3	7,35	15.04.2021	18.04.2019	71	#####	0,04	0,25	#####	-	-	-	10 000			
РегИнв БО4	7,60	19.04.2021	22.04.2019	75	#####	0,04	0,15	957 431 732 381	-	-	-	10 000			
РегИнв БО5	7,60	20.04.2021	23.04.2019	76	#####	0,04	0,20	709 016 205 749	-	-	-	10 000			
РегИнв БО6	7,60	04.05.2021		90	1549,73	0,43	0,17	154 192	-	-	-	10 000			
СтржилинБ1	0,00	14.12.2021		132	58,17	2,85	27,01	5 031	-	-	-38,34%	11 000			
Стржилинв1	0,00	10.07.2019		154	93,05	0,25	75,77	8 539	-	-	+10,00%	3 000			

Итоги торгов еврооблигациями нефтегазового сектора

Выпуск	Купон	Погашение	Колл-опцион	Дн. до след. куп.	Доходность	Дюрация	Цена посл. сделки	Z-спрэд	Изм. цены	Изм. цены за нед.	Изм. цены за месяц	Объем выпуска, млн у.е	Валюта (у.е.)	Moody's	Fitch	S&P
Газпром 19	9,25	23.04.2019		74	1,90	0,21	101,52	-81	-	-	-0,08	2 250	USD	Baa3	BBB-	BBB-
Газпром 19-2 (CHF)	2,85	25.10.2019		259	0,19	0,71	101,90	84	-0,01	-0,05	-0,16	500	CHF	Baa3	BBB-	BBB-
Газпром 20 (EUR)	3,39	20.03.2020		40	0,41	1,08	103,29	63	-0,02	-0,00	-0,22	1 000	EUR	Baa3	BBB-	BBB-
Газпром 20 (GBP)	5,34	25.09.2020		45	2,33	1,56	104,78	126	-0,01	+0,07	+0,05	500	GBP	Baa3	BBB-	BBB-
Газпром 20	3,85	06.02.2020		179	3,63	0,99	100,21	92	-	-0,78	+0,21	800	USD	Baa3	BBB-	BBB-
Газпром 21	6,00	23.01.2021		165	3,81	1,87	104,10	115	-	-0,05	+1,81	600	USD	Baa3	BBB-	BBB-
Газпром 21 (EUR)	3,60	26.02.2021		18	0,97	1,95	105,31	112	+0,00	+0,09	+0,36	750	EUR	Baa3	BBB-	BBB-
Газпром 22	6,51	07.03.2022		27	4,49	2,78	105,75	189	-	+0,09	+0,95	1 300	USD	Baa3	BBB-	BBB-
Газпром 22-2	4,95	19.07.2022		161	4,26	3,21	102,18	167	-	+0,23	+2,18	1 000	USD	Baa3	BBB-	BBB-
Газпром 25 (EUR)	4,36	21.03.2025		41	2,67	5,34	109,41	242	+0,07	+0,21	+0,50	500	EUR	Baa3	BBB-	BBB-
Газпром 28	4,95	06.02.2028		179	5,32	7,34	97,38	265	-0,48	-0,48	+1,17	900	USD	Baa3	BBB-	BBB-
Газпром 34	8,63	28.04.2034		79	5,82	9,35	128,00	306	+1,31	+1,46	+4,87	1 200	USD	Baa3	BBB-	BBB-
Газпром 37	7,29	16.08.2037		8	5,92	10,69	115,30	313	-	-	+1,71	1 250	USD	Baa3	BBB-	BBB-
Газпромнефть 22	4,38	19.09.2022		39	4,70	3,32	98,94	211	-	-0,48	+0,19	1 500	USD	Baa3	BBB-	BBB-
Газпромнефть 23	6,00	27.11.2023		108	4,92	4,21	104,58	233	-	+0,14	+0,55	1 500	USD	Baa3	BBB-	BBB-
Лукойл 19	7,25	05.11.2019		86	3,37	0,72	102,81	66	+0,31	+0,31	+0,47	600	USD	Baa3	BBB+	BBB
Лукойл 20	6,13	09.11.2020		90	4,13	1,67	103,34	146	+0,01	+0,06	-0,14	1 000	USD	Baa3	BBB+	BBB
Лукойл 22	6,66	07.06.2022		119	4,26	3,02	107,38	166	+0,24	+0,46	+0,37	500	USD	Baa3	BBB+	BBB
Лукойл 23	4,56	24.04.2023		75	4,50	3,83	100,25	192	+0,55	+0,55	+0,68	1 500	USD	Baa3	BBB+	BBB
НК Альянс 20	7,00	04.05.2020		85	31,87	1,18	76,00	2 917	-	-	+13,18	500	USD		WD	NR
Новатэк 21	6,60	03.02.2021		176	4,27	1,89	104,40	161	-	-	+0,23	650	USD	Baa3	BBB	BBB
Новатэк 22	4,42	13.12.2022		125	4,82	3,55	98,60	224	-	-	+0,31	1 000	USD	Baa3	BBB	BBB
Роснефть (ТНК-ВР) 20	7,25	02.02.2020		175	3,80	0,97	103,30	108	-	-	-	500	USD	Baa3	WD	BBB-
Роснефть 22	4,20	06.03.2022		26	4,91	2,87	97,98	232	-	-0,68	-0,13	2 000	USD	Baa3	WD	BBB-

Итоги торгов еврооблигациями финансового сектора

Выпуск	Купон	Погашение	Колл-опцион	Дн. до след. куп.	Доходность	Дюрация	Цена посл. сделки	Z-спрэд	Изм. цены	Изм. цены за нед.	Изм. цены за месяц	Объем выпуска, млн у.е.	Валюта (у.е.)	Moody's	Fitch	S&P
АКБарс 22	8,00	13.07.2022		155	6,60	3,06	104,24	401	-	-	+0,05	600	USD		WD	
Альфа Банк 19	7,50	26.09.2019		46	4,41	0,62	101,90	171	+0,25	+0,25	+0,25	750	USD	Ba3	BB	BB
Альфа Банк 21	7,75	28.04.2021		79	4,95	2,05	105,80	232	-	-	-0,34	1000	USD	Ba1	BB+	BB+
Альфа Банк 25	9,50	18.02.2025	18.02.2020	10	7,00	0,96	102,44	428	-	-	-3,04	250	USD	B1u	BB	
Банк СПБ 2018	11,00	24.10.2018							-	-	-	101	USD	WR	WD	
Банк СПБ 2019	10,75	22.04.2019		73	4,33	0,21	101,28	165	-	-0,44	-0,44	100	USD		B+	
Банк ФК Открытие 19	10,00	26.04.2019		77	2203,85	0,22	17,32		-1,41	-1,35	-1,30	500	USD	WR	WD	
Восточный Экспресс Банк	10,00			110	19,03	5,56	52,50	1 635	-	-	-0,00	125	USD	NR		
ВТБ 20	6,55	13.10.2020		64	4,50	1,59	103,27	183	+0,08	-0,20	-0,04	1000	USD	Ba1	WD	BB-
ВТБ 22	6,95	17.10.2022		68	6,22	3,26	102,35	364	-0,51	-0,05	+0,99	1500	USD	Ba3	WD	B-
ВТБ 24 (CHF)	5,00	24.10.2024	24.10.2019	258	2,19	0,71	101,95	285	+0,00	+0,06	+0,21	350	CHF			
ВТБ 35	6,25	30.06.2035		142	6,03	10,49	102,27	325	-	-	-3,52	1000	USD	Ba1	WD	BBB-
ВЭБ 2018	4,22	21.11.2018							-	-	-	850	USD	NR	NR	
ВЭБ 2020	6,90	09.07.2020		151	5,09	1,37	102,45	240	-	-	-0,22	1600	USD		BBB-	BBB-
ВЭБ 2022	6,03	05.07.2022		147	5,39	3,12	101,94	280	-0,24	-0,24	+0,86	1000	USD		BBB-	BBB-
ВЭБ 2023	5,94	21.11.2023		102	5,64	4,19	101,25	305	-	-0,13	+0,99	1150	USD		BBB-	BBB-
ВЭБ 2023 (EUR)	4,03	21.02.2023		13	2,72	3,68	104,96	268	+0,07	+0,23	+1,33	500	EUR		BBB-	BBB-
ВЭБ 2025	6,80	22.11.2025		103	5,83	5,51	105,37	321	-	+0,07	+1,86	1000	USD		BBB-	BBB-
Газпромбанк 19	7,25	03.05.2019		84	2,41	0,24	101,13	-29	-	-	-0,07	500	USD	B2	BB	B-
Газпромбанк 19-2	4,96	05.09.2019		25	3,63	0,56	100,75	92	-	-	+0,94	750	USD		BB+	BB+
Газпромбанк 24 (RUB)	8,75	29.06.2024		141	21,98	3,93	60,22	1 304	-4,05	-11,89	-33,86	13 500	RUB		BB	
Газпромбанк 20	6,50	17.07.2020		159	5,40	1,40	101,51	271	+0,19	+0,08	+1,53	400	USD	NR		
Газпромбанк 23	7,50	28.12.2023					99,25		-	-	-	750	USD	WR	WD	
Газпромбанк 24 (CHF)	5,13	13.05.2024	13.05.2019	94	1,80	0,26	100,86	245	+0,09	+0,14	+0,58	350	CHF		BB	
Кредит Европа Банк 2019	8,50	15.11.2019		96	8,98	0,75	99,63	628	-	-	+1,01	250	USD	B2	B+	
МКБ 25 (RUB)	16,50	26.05.2025	26.05.2020	107	13,60	1,19	103,29	474	+0,33	+0,00	-0,22	5000	RUB		B	
Открытие Холдинг 17 (RUB)	9,00	18.06.2022		129	9,04	2,92	100,58	21	+0,45	+0,94	+1,63	18 000	RUB			
Промсвязьбанк 19	10,20	06.11.2019							-	-	-	600	USD	WR	WD	
Промсвязьбанк 21	10,50	17.03.2021							-	-	-	100	USD			
Промсвязьбанк 21-2	10,50	30.07.2021							-	-	-	333	USD	WR	WD	
Ренессанс Кредит 18	13,50	21.06.2018							-	-	-	150	USD	WR	WD	
Ренессанс Кредит 19	13,50	22.05.2019		103	11,41	0,29	100,50	884	-	-0,00	-0,36	100	USD	NR		
РСХБ 23	8,50	16.10.2023		67	7,75	3,88	102,88	517	-1,79	-0,36	+2,82	500	USD	NR		
Сбербанк 18 (TRY)	7,40	04.03.2018							-	-	-	550	TRY	WR	NR	
Сбербанк 19	5,18	28.06.2019		140	3,72	0,39	100,55	104	-	-	-	1000	USD	Ba1	BBB-	
Сбербанк 19-2	4,15	06.03.2019		26	3,81	0,08	100,02	130	-	-	+0,15	500	USD	Ba1	BBB-	
Сбербанк 19 (EUR)	3,08	07.03.2019		27	0,55	0,08	100,20	79	-0,19	-0,19	-0,19	500	EUR	Ba1	BBB-	
Сбербанк 19-2 (EUR)	3,35	15.11.2019		280	0,62	0,77	102,08	85	-0,02	+0,06	+0,18	1000	EUR	Ba1	BBB-	
Сбербанк 21	5,72	16.06.2021		128	4,52	2,22	102,63	189	-0,17	+0,09	+1,21	1000	USD	Ba1	BBB-	
Сбербанк 22	6,13	07.02.2022		180	4,72	2,79	103,87	212	-	-	+0,26	1500	USD	Ba1	BBB-	
Сбербанк 22-2	5,13	29.10.2022		80	5,29	3,39	99,45	270	-	-	+1,13	2000	USD	Ba2	BB+	
Сбербанк 23	5,25	23.05.2023		104	5,12	3,86	100,50	254	-	+0,50	+2,68	1000	USD		BB+	
Сбербанк 24	5,50	26.02.2024		18	6,47	0,05	100,20	396	-	+0,20	+0,15	1000	USD		BB+	
Транскапиталбанк	10,00	18.09.2020		38	49,66	1,41	59,12	4 698	+0,00	+0,01	+0,06	100	USD	WR		
ХМБ Открытие 23	10,00	18.06.2023							-	-	-	200	USD	WR		
ХФ Банк 20	9,38	24.04.2020							-	-	-	500	USD	WR	WD	
ХФ Банк 21	10,50	19.04.2021	17.04.2019	68	4,66	0,19	101,08	199	-0,15	-0,20	-0,16	200	USD	NR	B+	
Экспобанк 21	8,00	22.04.2021		73	6,17	2,04	103,74	354	-0,16	+0,26	+0,13	20	USD			

Итоги торгов еврооблигациями нефинансового сектора

Выпуск	Купон	Погашение	Колл-опцион	Дн. до след. куп.	Доходность	Дюрация	Цена посл. сделки	Z-спрэд	Изм. цены	Изм. цены за нед.	Изм. цены за месяц	Объем выпуска, млн у.е	Валюта (у.е.)	Moody's	Fitch	S&P
DME Airport 2021	5,88	11.11.2021		92	5,95	2,55	99,80	334	-	-	-	350	USD		BB+	NR
EDC 2020	4,88	17.04.2020		68	4,65	1,16	100,25	195	-0,14	-0,19	-0,41	600	USD		BB+	BB+
Global Ports 22	6,87	25.01.2022		167	5,80	2,73	102,88	320	-0,01	+0,19	+0,37	350	USD	Ba3	BB	
Global Ports 23	6,50	22.09.2023		42	5,80	3,98	102,78	322	-0,02	-0,05	+0,80	350	USD	Ba3	BB	
Алроса 20	7,75	03.11.2020		84	4,69	1,63	105,04	202	-	-	-0,53	1 000	USD	Baa3	BB+	BBB-
АФК Система 19	6,95	17.05.2019		98	4,92	0,28	100,53	224	-	-	-	500	USD		BB-	B+
Вымпелком 19	5,20	13.02.2019		5	-	0,01	100,08	-	-0,01	-0,04	-0,04	600	USD	Ba2	BB+	BB+
Вымпелком 21	7,75	02.02.2021		175	3,35	1,88	108,38	69	-	-	-	1 000	USD	Ba2	BB+	BB+
Вымпелком 22	7,50	01.03.2022		21	4,09	2,73	109,74	149	+0,08	-0,11	+0,72	1 500	USD	Ba2	BB+	BB+
Вымпелком 23	5,95	13.02.2023		5	4,94	3,54	103,63	236	+0,11	-0,24	+0,48	1 000	USD	Ba2	BB+	BB+
ГЛК 21	5,95	19.07.2021		161	5,51	2,31	101,00	288	+3,80	+3,80	+3,80	500	USD	Ba3	BB	
ДВМП 2020	8,75	02.05.2020										325	USD		WD	NR
Евраз 20	6,50	22.04.2020		73	4,85	1,16	101,90	215	-	-	-	1 000	USD		BB	BB
Металлоинвест 2020	5,63	17.04.2020		68	4,49	1,15	101,30	178	-	+0,05	+0,89	1 000	USD	Ba2	BB	BB
МТС 20	8,63	22.06.2020		134	4,33	1,31	105,65	164	-	-	-	750	USD	Ba1u	BB+	BB
МТС 23	5,00	30.05.2023		111	5,46	3,89	98,25	288	-	-	-	500	USD	Ba1u	BB+	BB
НЛМК 19	4,95	26.09.2019		46	3,60	0,62	100,83	90	+0,05	+0,07	-0,04	500	USD	Baa3	BBB-	BBB-
Норникель 2020	5,55	28.10.2020		79	4,29	1,64	102,07	162	-	-1,03	-1,03	1 000	USD	Baa3	BBB-*	BBB-
Норникель 2022	6,63	14.10.2022		65	4,71	3,28	106,40	212	-	-	+0,64	1 000	USD	Baa3	BBB-*	BBB-
Норникель 2023	4,10	11.04.2023		62	4,85	3,82	97,20	227	-	-	+2,10	1 000	USD		BBB-*	BBB-
Петропавловск 20 (conv)	9,00	18.03.2020		38	9,61	1,06	99,36	3143	-0,63	+1,63	+9,48	100	USD			
Полус Золото 2020	5,63	29.04.2020		80	4,60	1,18	101,20	190	-	-	-	750	USD		BB	BB
РЖД 2019 (RUB)	8,30	02.04.2019		53	8,30	0,14	100,01	-	-0,00	+0,01	+0,03	37 500	RUB	Baa3	BBB-	BBB-
РЖД 2021 (CHF)	2,73	26.02.2021		18	0,53	1,97	104,47	110	+0,03	+0,12	+0,14	150	CHF	Baa3	BBB-	BBB-
РЖД 2021 (EUR)	3,37	20.05.2021		101	1,13	2,18	105,01	126	+0,01	-0,05	+0,41	1 000	EUR	Baa3	BBB-	BBB-
РЖД 2022	5,70	05.04.2022		56	4,55	2,89	103,35	195	+0,02	+0,02	+1,00	1 400	USD	Baa3	BBB-	BBB-
РЖД 2023 (EUR)	4,60	06.03.2023		26	1,93	3,68	110,35	190	+0,01	+0,02	+0,47	500	EUR	Baa3	BBB-	BBB-
РЖД 2031 (GBP)	7,49	25.03.2031		45	5,06	8,40	121,82	363	+0,09	+0,30	+1,36	650	GBP	Baa3	BBB-	BBB-
Северсталь 22	5,90	17.10.2022		68	4,69	3,32	104,07	210	-	+0,79	+1,53	750	USD	Baa3	BBB-	BBB-
Сибур 2023	4,13	05.10.2023		56	4,99	4,22	96,45	241	-	-	+1,66	500	USD	Baa3	BB+	
ТМК 20	6,75	03.04.2020		54	5,20	1,10	101,70	250	-0,04	-0,20	-0,17	500	USD	B1		B+
ФСК 19 (RUB)	8,45	13.03.2019		33	8,25	0,09	100,02	25	-0,00	+0,00	+0,04	17 500	RUB	Ba1	BBB-	BBB-

Календарь событий долговых рынков на 06 февраля

- Минфин США выпустит 10-летние ноты на 27 млрд долл.

ПАО "ИК РУСС-ИНВЕСТ"

Ежедневный обзор долговых рынков

Заявление об ограничении ответственности. Настоящие обзоры подготовлены в информационных целях, Они ни в коем случае не являются и не должны рассматриваться как предложение купить или продать соответствующие ценные бумаги, Информация, содержащаяся в данных обзорах, получена из вызывающих доверия открытых источников, Несмотря на то, что при подготовке обзоров были предприняты необходимые меры для получения достоверной информации, ПАО "ИК РУСС-ИНВЕСТ" не исключает возможность включения в обзор ошибочной информации, предоставленной соответствующими источниками, и не несет за это ответственности, ПАО "ИК РУСС-ИНВЕСТ", его работники и клиенты могут быть заинтересованы в покупке или продаже ценных бумаг, упомянутых в обзорах.

ПАО "ИК РУСС-ИНВЕСТ"

<http://www.russ-invest.com>

Москва

Тел: +7(495) 363-93-80

Факс: +7(495) 363-93-90

E-mail: mail@russ-invest.com

Адрес: Москва, 119019, 5-3/12 Нащокинский переулок

© 2007 | ПАО "ИК РУСС-ИНВЕСТ"

Лицензия № 045-11769-001000

Лицензия № 045-08757-000100

Лицензия № 045-06310-100000

Лицензия № 045-06312-010000