

Комментарий

В пятницу, 1 июня, выпуски корпоративного рублевого долга демонстрировали смешанную динамику. Торговые обороты находились на среднем за неделю уровне и составили 8,4 млрд руб. В лидерах пятницы оказались короткие облигации с дюрацией до года, прибавившие в среднем по 10 б.п. Треть сделок пришлась на бумаги с дюрацией от 2 до 3 лет, которые подешевели в среднем на 10 б.п. Отрасли металлургии и химии находились под давлением, и соответствующие облигации подешевели в среднем на 15-20 б.п. В первом аутсайдером оказался третий выпуск Металлоинвеста (-0,8%). В химической индустрии практически весь торговый оборот пришелся на выпуск Акрон Б1Р2 (-0,15%). Бумаги банковского сегмента демонстрировали незначительный рост на 5-10 б.п.

На рынке внутреннего госдолга торги проходили на пониженных оборотах. Лучше рынка смотрелся бонд серии 26217 (+0,2%), а падение на 0,1% показали выпуски ОФЗ-29012 и 26219.

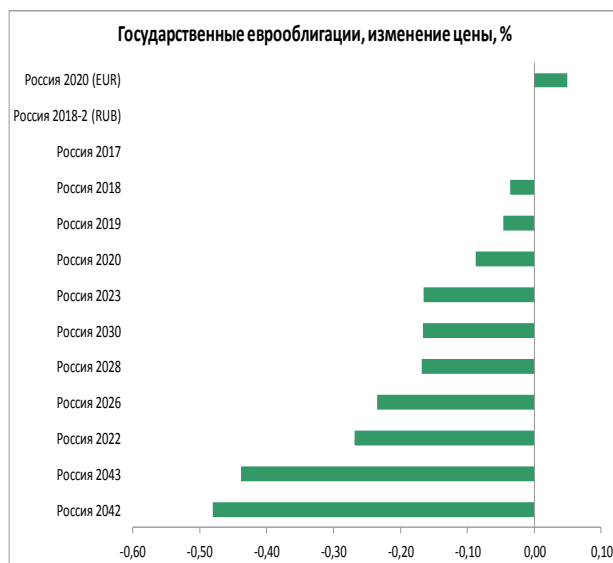
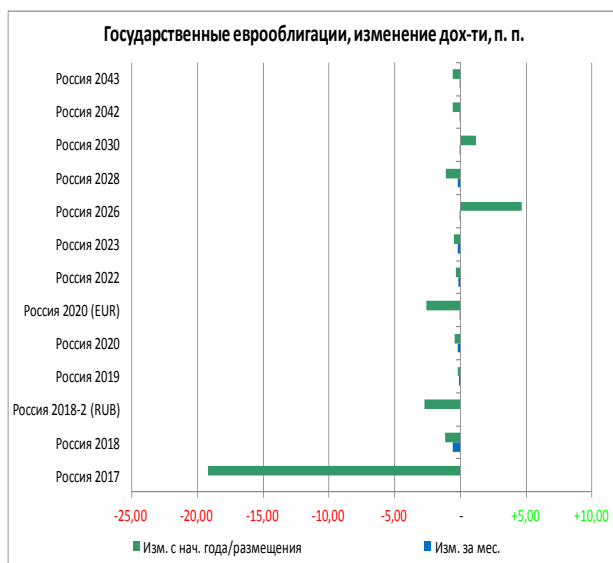
Среди корпоративных евробондов стоит отметить займы ВЭБа и металлургов, которые подорожали в среднем на 15-20 б.п.

Индикаторы рынка

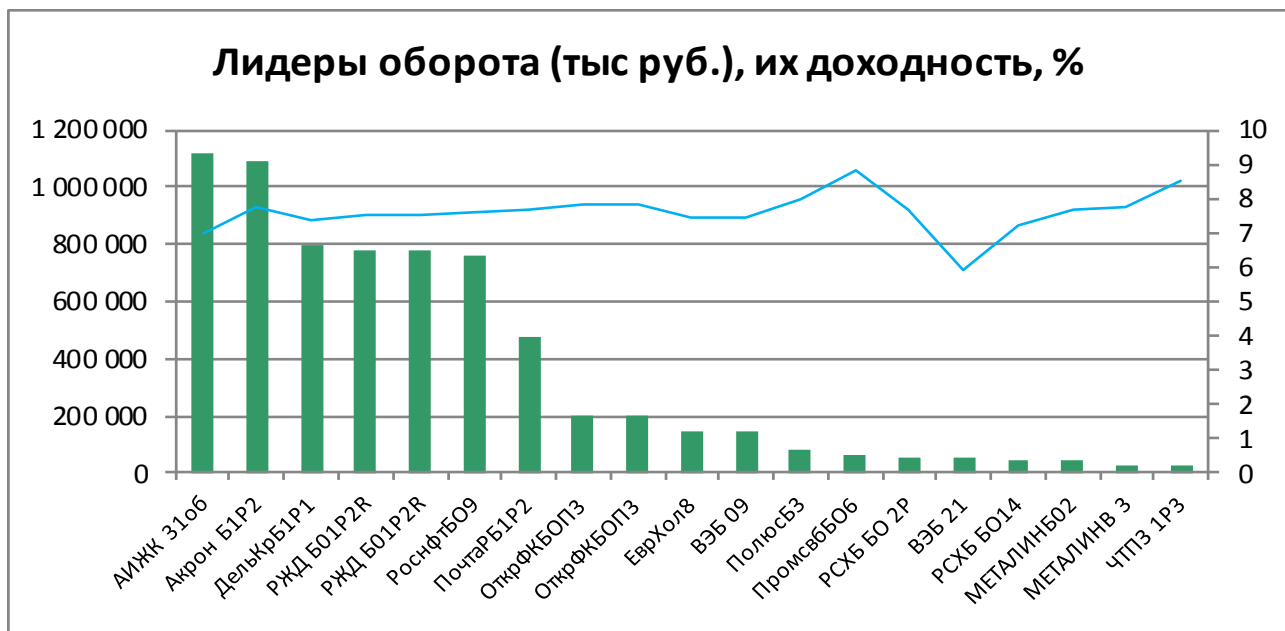
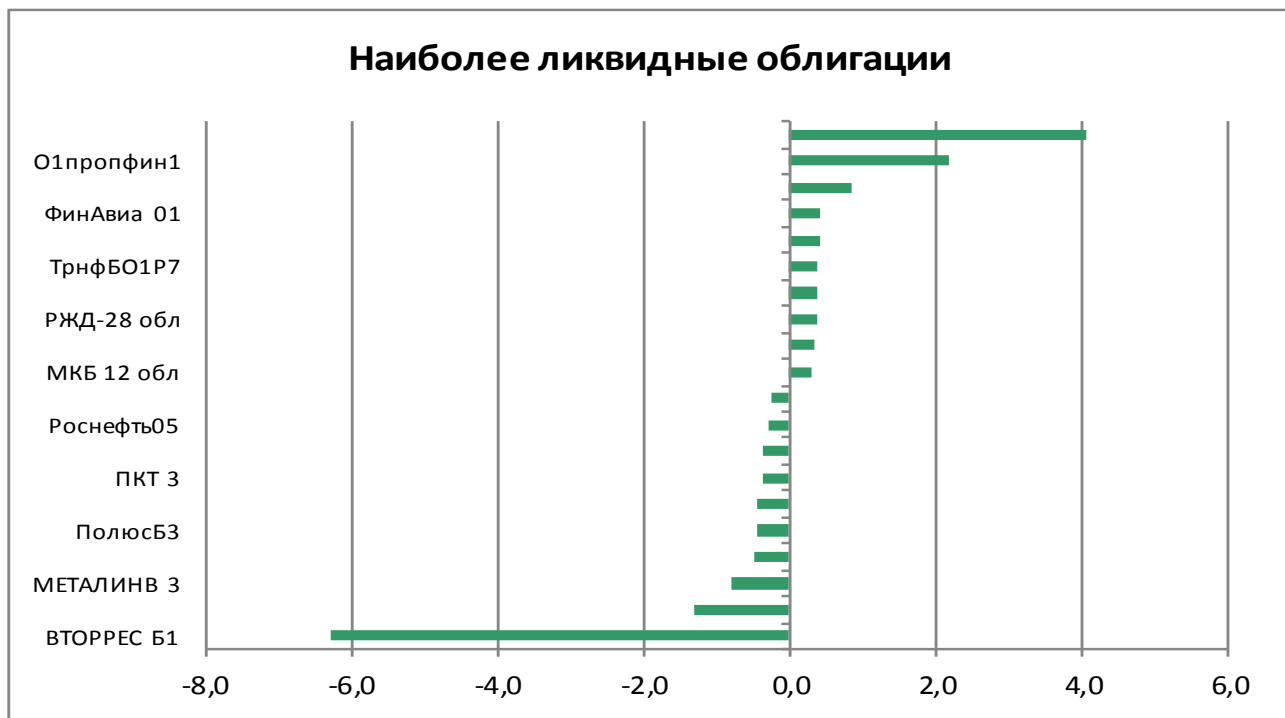
	Значение закрытия	Изм. к пред. дню	Изм. за неделю
Золото	1293,40	-0,39%	-0,43%
Нефть Brent	76,79	-1,04%	+1,98%
5-летний CDS	135	-1,25%	+5,13%
Бивалютная корзина	66,86	-0,41%	-0,04%
Mosprime o/n	7,33	-	+0,02
Депозиты в ЦБ	2761,4	+8,4	-75,4
Остатки на корп. сч.	2337,4	+235,0	+492,7
UST 2	2,47	+0,04	-0,00
UST 10	2,90	+0,04	-0,03
Russia 2028	4,87	+0,02	+0,04
Brazil 2028	6,76	+0,20	+0,19
Turkey 2028	6,56	+0,23	+0,20
Portugal 10 yr	1,86	-0,10	-0,19
Ireland 10 yr	0,96	+0,02	-
Italy 10 yr	2,66	-0,11	-0,01
Greece 10 yr	4,47	-0,08	+0,05

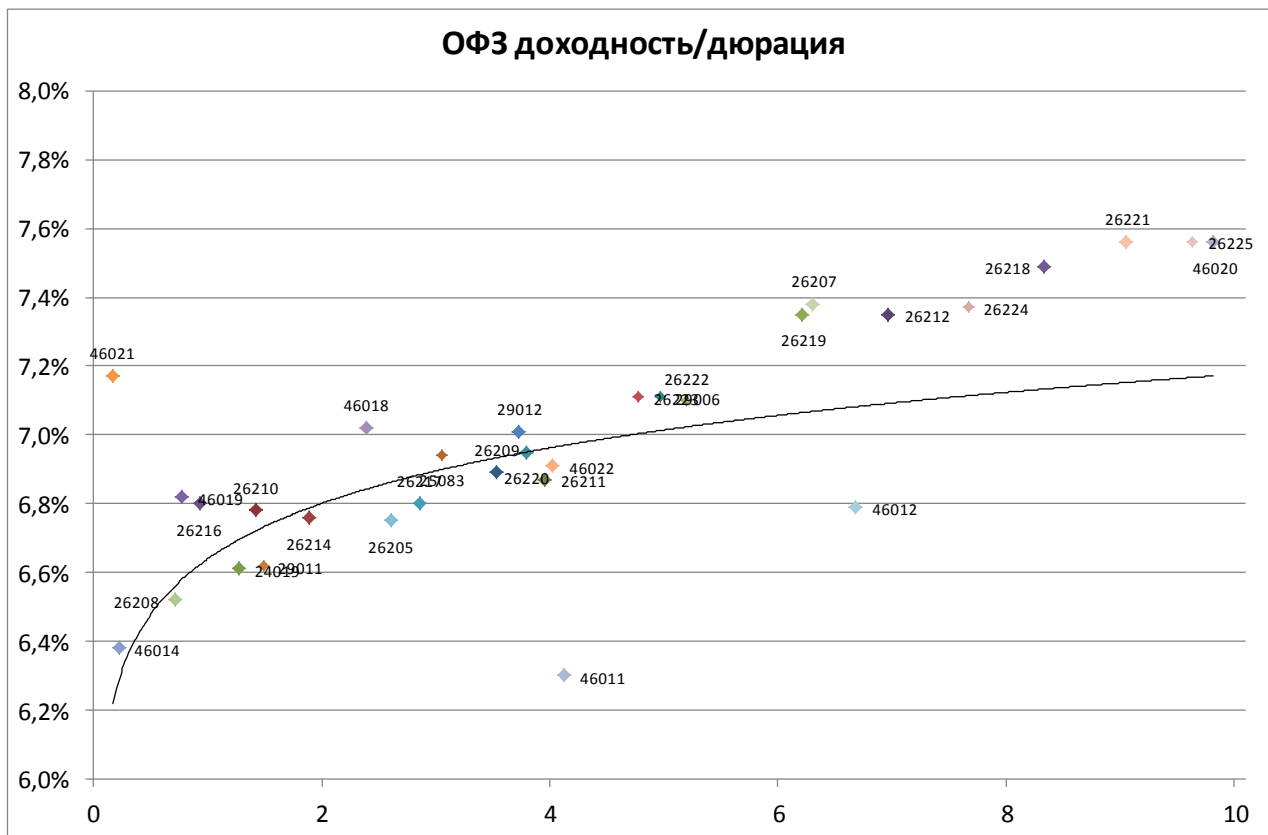
Источник: Bloomberg, ПАО Московская биржа
Оценка: ПАО «ИК РУСС-ИНВЕСТ»

Рынок внешнего долга



Российский долговой рынок





Выпуск	Купон	Погашение	Дюрация	Доходность	Посл. цена	Изм. цены	Выпуск	Купон	Погашение	Дюрация	Доходность	Посл. цена	Изм. цены
46019	2,01	20.03.2019	0,78	6,82	96,41	-0,01%	26215	7,00	16.08.2023	4,37	6,97	100,60	+0,08%
46021	5,00	08.08.2018	0,17	7,17	99,64	-0,01%	52001	2,50	16.08.2023	2,44	2,53	99,95	-
46014	7,00	29.08.2018	0,22	6,38	100,15	-0,02%	46022	6,00	19.07.2023	4,03	6,91	95,00	+0,38%
46005	0,00	09.01.2019	0,60	5,62	96,79	-	26223	6,50	28.02.2024	4,78	7,11	97,70	+0,02%
26208	7,50	27.02.2019	0,71	6,52	100,75	-0,01%	26222	7,10	16.10.2024	5,20	7,10	100,59	-0,01%
24019	7,74	16.10.2019	1,27	6,61	101,34	+0,03%	29006	9,12	29.01.2025	4,97	7,11	107,50	+0,03%
26210	6,80	11.12.2019	1,42	6,78	100,19	+0,02%	46011	10,00	20.08.2025	4,12	6,30	116,00	-
26216	6,70	15.05.2019	0,93	6,80	100,01	-0,00%	26219	7,75	16.09.2026	6,22	7,35	103,24	-0,09%
29011	8,96	29.01.2020	1,49	6,62	102,65	-0,00%	26207	8,15	03.02.2027	6,31	7,38	105,70	+0,00%
26214	6,40	27.05.2020	1,89	6,76	99,55	-0,09%	46023	8,16	23.07.2026	3,55	4,71	112,89	-
46018	6,50	24.11.2021	2,39	7,02	99,20	+0,05%	26212	7,05	19.01.2028	6,96	7,35	98,83	+0,05%
26205	7,60	14.04.2021	2,60	6,75	102,46	-0,00%	52002	2,50	02.02.2028	4,29	2,85	97,20	-0,00%
26217	7,50	18.08.2021	2,85	6,80	102,30	+0,23%	26224	6,90	23.05.2029	7,67	7,37	97,50	-0,10%
25083	7,00	15.12.2021	3,05	6,94	100,55	+0,11%	26218	8,50	17.09.2031	8,34	7,49	109,55	+0,10%
26209	7,60	20.07.2022	3,53	6,89	102,92	+0,06%	26221	7,70	23.03.2033	9,06	7,56	102,44	+0,14%
26220	7,40	07.12.2022	3,79	6,95	102,15	+0,06%	26225	7,25	10.05.2034	9,63	7,56	98,40	+0,10%
29012	7,65	16.11.2022	3,73	7,01	102,65	-0,12%	46020	6,90	06.02.2036	9,82	7,56	94,96	-0,24%
26211	7,00	25.01.2023	3,95	6,87	100,95	+0,04%	46012	8,39	05.09.2029	6,68	6,79	103,67	-

Итоги торгов облигациями металлургического и горнодобывающего секторов

Выпуск	Купон	Погашение	Оферта	Дней до след. к	Доходность	Дюрация	Цена посл. сделки	Спрэд к бескупонной кривой РФЗ	Изм. цены за ден	Изм. цены за нед	Изм. цены за мес	Объем выпуска млн р	Moody's	Fitch	S&P
Uranium 01	0,00	24.11.2021		177	8,39	3,48	75,57	148				14 300		WD	NR
Uranium 02	10,25	11.08.2023	14.08.2020	74	8,92	1,97	102,96	212	-0,12%	+0,29%	+1,12%	12 500		WD	NR
АшинМЗ БО1	3,90	17.06.2024		21	6,88	0,01	85,99	-25	-0,01%	-0,01%	-1,16%	1 000			
ЕврХол8	12,95	18.06.2025	26.06.2019	23	7,44	0,97	105,65	77	-	-0,09%	-1,72%	15 000			BB
ЕврХол1P1R	12,60	23.03.2021		113	7,76	2,42	112,34	90	-	-0,10%	-0,31%	15 000			BB
МЕТАЛИНВ01	11,85	21.10.2025	26.10.2021	148	7,12	1,32	106,82	21	-	-	-	10 000	Ba2	BB	BB
МЕТАЛИНВ02	10,95	17.03.2026	23.03.2021	113	7,70	2,46	108,40	84	-	-0,05%	-	10 000	Ba2	BB	BB
МЕТАЛИНВ07	11,90	12.02.2026		80	7,19	3,73	119,07	-8	-	-	-	5 000	Ba2	BB	BB
МЕТАЛИНВ08	10,95	17.03.2026	23.03.2021	113	7,86	2,46	108,00	100	-	-0,69%	-0,37%	5 000	Ba2	BB	BB
МЕТАЛИНВ 1	0,01	07.03.2022		98	0,01	3,76	100,00	-693	-	-	-	5 000	Ba2	BB	BB
МЕТАЛИНВ 2	7,65	27.01.2023		60	7,55	3,90	100,90	54	-	-	-1,18%	5 000	Ba2	BB	BB
МЕТАЛИНВ 3	7,65	27.01.2023		60	7,77	3,90	100,10	76	-0,79%	-0,79%	-0,10%	5 000	Ba2	BB	BB
МЕТАЛИНВ 5	0,01	07.03.2022		98	4,43	3,76	85,00	-251	-	-	-	10 000	Ba2	BB	BB
МЕТАЛИНВ 6	0,01	10.03.2022		101	8,63	3,77	73,23	169	-	-	-17,52%	10 000	Ba2	BB	BB
Мечел 4об	10,88	15.07.2021					91,07		-	-8,91%	-11,09%	5 000			
Мечел 13об	12,25	25.02.2020		85	6,54	1,00	100,96	-21	-0,04%	+0,79%	+0,66%	5 000			
Мечел 14об	12,25	25.02.2020		85	6,52	0,99	100,97	-23	+0,25%	+0,42%	+0,40%	5 000			
Мечел 15об	8,00	09.02.2021		71	9,04	2,38	97,99	219	-	-	-0,90%	5 000			
Мечел 16об	8,00	09.02.2021		71	12,07	2,40	91,60	522	-	+0,38%	+0,66%	5 000			
Мечел 17об	10,63	27.05.2021					97,58		-0,27%	+1,09%	+0,41%	5 000			
Мечел 18об	10,63	27.05.2021					97,45		-0,36%	+0,31%	+0,28%	5 000			
Мечел 19об	12,13	01.06.2021					97,00		-	-	+0,15%	5 000			
НЛМК БО-08	0,00	16.10.2025										5 000	Baa3	BBB-	BBB-
НЛМК БО-13	0,00	02.10.2023										5 000	Baa3	BBB-	BBB-
НорНик БО5	11,60	06.02.2026		74	6,88	2,34	111,72	-39	-	-	-	15 000	Baa3	BBB- *	BBB-
ПолюсБ1	12,10	03.07.2025	08.07.2021	38	7,75	2,59	112,18	87	-	+0,88%	-0,72%	5 000	Ba1	BB-	BB-
ПолюсБ2	12,10	03.07.2025	08.07.2021	38	7,74	2,59	112,19	86	+0,17%	+0,17%	-0,36%	5 000	Ba1	BB-	BB-
ПолюсБ3	12,10	03.07.2025	08.07.2021	38	7,99	2,59	111,50	111	-0,45%	-0,45%	-0,89%	5 000	Ba1	BB-	BB-
РУСАЛБал08	9,00	05.04.2021	08.04.2019	126	10,90	0,82	98,70	427	-1,30%	+0,71%	-0,18%	15 000		WD	
РУСАЛБрБ01	12,85	07.04.2026	16.04.2019	134	10,92	0,84	101,75	428	-0,21%	-0,22%	+1,21%	10 000		WD	
Спектр 01	8,50	12.03.2026					100,00		-	-	-	3 000			
СУЭКФБ1P1R	10,50	23.10.2019		142	7,65	1,31	103,85	94	-	-	-0,14%	8 000	Ba2		
СУЭК-Фин01	8,25	26.06.2020	29.06.2018	25	7,97	0,00	100,02	147	-0,01%	-0,01%	-0,03%	10 000	Ba2		
СУЭК-Фин05	8,25	10.08.2023	15.08.2019	73	8,13	1,14	100,30	144	-	-	+0,29%	10 000	Ba2		
СУЭК-Фин07	12,50	19.08.2025	25.08.2020	85	12,87	1,87	100,00	606	-	-	-	5 000	Ba2		
СУЭК-Фин08	12,50	19.08.2025	25.08.2020	85	12,87	1,86	100,00	606	-	-	-	5 000	Ba2		
ТМК БО-5	13,00	01.04.2026	10.04.2019	128	7,91	0,82	104,20	127	-	+0,38%	-1,59%	5 000	B1		B+
ТМК БО-6	9,75	13.04.2027	21.04.2020	141	8,03	1,75	103,20	126	+0,05%	+0,24%	-0,24%	5 000	B1		B+
ТМК БО-7	9,35	21.05.2027	28.05.2021	179	7,78	2,67	104,50	91	-	-	+0,43%	10 000	B1		B+
УАХМФИН1P1	5,00	25.07.2025		60	4,68	5,95	101,89	-255	-	-	-0,01%	1 000			
ЧТПЗ 1P1	10,75	24.12.2020		24	7,83	2,18	107,00	99	-	-	+0,05%	5 000	Ba3	BB-	
ЧТПЗ 1P2	9,85	10.02.2022		73	8,42	3,11	105,00	149	-	+0,01%	-0,10%	5 000	Ba3	BB-	
ЧТПЗ 1P3	9,70	21.03.2024		24	8,54	4,47	106,48	143	-	-	-0,67%	5 000	Ba3	BB-	
ЧТПЗ 1P4	8,95	08.06.2027	15.06.2021	15	8,75	2,62	101,00	187	-0,83%	-0,83%	-0,98%	10 000	Ba3	BB-	
ЧТПЗ 1P4	8,95	08.06.2027	15.06.2021	15	8,75	2,62	101,00	187	-0,83%	-0,83%	-0,98%	10 000	Ba3	BB-	

Итоги торгов облигациями нефтегазового сектора

Выпуск	Купон	Погашение	Оферта	Дней до след. к	Доходность	Дюрация	Цена посл. сделки	Спрэд к бескупонной кривой ОФ	Изм. цены за ден	Изм. цены за мес	Изм. цены за мес	Объем выпуска, млрд	Moody's	Fitch	S&P
Башнефть04	7,50	04.02.2022	08.02.2019	67	1,45	0,66	100,39	-515	-0,02%	-0,02%	+0,73%	10 000	Vaa3	BBB-	
Башнефть06	7,70	31.01.2023		64	7,38	3,85	101,74	37	+0,09%	+0,93%	+0,96%	10 000	Vaa3	BBB-	
Башнефть07	8,85	31.01.2023	04.02.2020	64	6,86	1,52	103,25	11	+0,25%	+0,25%	+0,73%	10 000	Vaa3	BBB-	
Башнефть08	7,70	31.01.2023		64	7,52	3,80	101,20	51	-0,48%	-0,15%	-0,48%	5 000	Vaa3	BBB-	
Башнефть09	8,85	31.01.2023	04.02.2020	64	7,42	1,54	102,40	67	-	-	-0,10%	5 000	Vaa3	BBB-	
Башнефть1P1R	9,50	12.12.2024		17	9,72	4,20	100,00	255	-	-	-	10 000	Vaa3		
Башнефть1P2R	9,50	14.12.2023		17	7,57	3,87	109,25	48	-	-	-	10 000	Vaa3		
Башнефть1P3R	9,40	22.01.2024		56	9,62	3,91	100,00	252	-	-	-	5 000	Vaa3		
Башнефть010	9,50	10.12.2026	12.12.2024	17	9,72	4,20	100,00	255	-	-	-	5 000	Vaa3		
Башнефть02	10,50	12.05.2026	16.05.2023	169	9,51	3,63	104,68	247	-	-	-	10 000	Vaa3		
Башнефть03	12,00	09.05.2025	15.05.2020	165	11,30	1,34	101,30	452	-	-	-	5 000	Vaa3	WD	
Башнефть04	12,00	19.05.2025	25.05.2020	175	11,50	1,76	101,40	472	-	-	-	5 000	Vaa3	WD	
Башнефть05	10,70	13.05.2024	19.11.2018	168	5,88	0,32	102,19	-67	-	-	-	10 000	Vaa3	WD	
Башнефть06	10,90	29.04.2026	30.04.2025	156	7,47	2,51	109,20	26	-	-	-	10 000	Vaa3	BBB-	
Башнефть07	12,10	03.06.2025	08.06.2021	8	11,87	2,26	101,40	500	-	-	-	5 000	Vaa3	WD	
Башнефть08	10,90	29.04.2026	30.04.2025	156	7,57	3,10	111,60	36	-	-	+1,45%	5 000	Vaa3	BBB-	
Башнефть09	9,30	15.10.2026	20.10.2022	143	7,59	3,60	106,80	60	-	-	+2,35%	5 000	Vaa3		
БКЕ Б-1P-1	10,25	21.06.2019		17	7,24	0,95	103,10	57	-	-	-0,29%	5 000		BB	
Газпром1P1R	8,70	06.04.2022		128	7,54	3,29	104,25	60	-	-	-0,52%	15 000	Vaa3		BBB-
Газпром1P2R	8,25	30.07.2024		64	8,42	4,74	100,00	128	-	-	-	15 000	Vaa3		BBB-
Газпром10	7,60	26.01.2021		57	7,45	2,37	100,65	61	-	-	-0,05%	10 000	Vaa3	BBB-	BBB-
Газпром12	0,00	23.11.2022										10 000	Vaa3	BBB-	BBB-
ГазпромБ1	9,40	24.07.2046	24.08.2021	85	7,51	2,80	105,70	62	+0,28%	+0,28%	+0,28%	5 000	Vaa3	BBB-	BBB-
ГазпромБ2	10,65	16.02.2046										10 000	Vaa3		BBB-
ГазпромБ3	9,80	03.05.2046	06.06.2019	3	6,93	0,94	102,86	27	-	-	+0,14%	10 000	Vaa3		BBB-
ГазпромБ4	9,40	24.07.2046	24.08.2021	85	7,37	2,80	106,10	48	+0,09%	+0,09%	+0,09%	10 000	Vaa3		BBB-
ГазпромБ7	10,65	16.02.2046										15 000	Vaa3		BBB-
Газпром14	0,10	09.04.2019		127	6,63	0,85	94,79	-0	-	+0,32%	+0,83%	10 000	Vaa3		BBB-
ГазпромБ19	3,40	21.10.2043		170	3,43	0,30	100,00	-437	-	-	-	15 000	Vaa3		BBB-
ГазпромБ20	3,40	21.10.2043		170	3,43	0,30	100,00	-437	-	-	-	15 000	Vaa3		BBB-
ГеотекС 1	10,25	16.10.2019					93,80		-0,24%	+0,33%	-0,21%	3 000			NR
НефтьГазХолд3	0,01	21.07.2020		50	0,02	2,13	99,97	-678	-	-	-	5 000		WD	
НефтьГазХолд4	10,25	01.06.2021	05.06.2018	1	#####	0,00	89,43	#####	-	+1,60%	+1,18%	5 000		WD	
НефтьГазХолд6	10,25	04.06.2021	08.06.2018	4	474534,48	0,00	90,80	47 452 798	-	+3,18%	+2,02%	5 000		WD	
Роснефть04	7,90	17.10.2022		140	7,20	3,75	103,05	21	-	+0,73%	+0,31%	10 000	Vaa3		BB+
Роснефть05	7,90	17.10.2022		140	7,31	3,75	102,63	32	-0,31%	+0,32%	-0,31%	10 000	Vaa3		BB+
Роснефть06	7,95	30.05.2023	05.06.2018	1	-58,14	3,96	100,27	-6 464	-	-	+0,02%	10 000	Vaa3		BB+
Роснефть07	7,30	10.03.2023		102	7,40	4,04	100,11	38	-	+0,11%	+0,61%	15 000	Vaa3		BB+
Роснефть08	7,30	10.03.2023		102	7,67	4,04	99,10	65	-	+0,10%	+0,10%	15 000	Vaa3		BB+
Роснефть09	7,95	30.05.2023	05.06.2018	1	-24,03	3,82	100,10	-3 053	-	-	-	15 000	Vaa3		BB+
Роснефть10	7,95	30.05.2023	05.06.2018	1	4,18	0,00	100,01	-232	-0,02%	-0,02%	-0,14%	15 000	Vaa3		BB+
РоснефтьБ1	8,90	06.02.2024	12.02.2019	71	7,27	0,66	101,15	66	-	-0,54%	-0,05%	15 000	Vaa3		BB+
РоснефтьБ5	7,95	11.12.2023	17.12.2018	14	6,84	0,51	100,63	27	-	-	-	20 000	Vaa3		BB+
РоснефтьБ6	7,95	11.12.2023	17.12.2018	14	6,88	0,51	100,61	31	-	-	-0,04%	20 000	Vaa3		BB+
Роснефть1P1	7,35	25.11.2026	01.12.2021	3	7,56	0,00	100,00	64	-	-3,29%	-3,29%	600 000	Vaa3		BB+
Роснефть1P2	9,39	11.12.2026	17.12.2021	18	7,59	2,99	105,93	67	-0,02%	-0,07%	+0,17%	30 000	Vaa3		BB+
Роснефть1P3	9,50	17.12.2026		24								20 000	Vaa3		BB+
Роснефть1P4	8,65	22.04.2027	27.04.2023	150	7,61	4,07	104,75	58	-0,19%	+0,19%	+0,29%	40 000	Vaa3		BB+
Роснефть1P5	8,60	08.05.2025		73	8,88	4,71	100,00	167	-	-	-	15 000	Vaa3		BB+
Роснефть1P6	8,50	14.07.2027	20.01.2021	51								90 000	Vaa3		BB+
Роснефть1P7	8,50	14.07.2027	20.01.2021	51	8,13	2,24	101,22	129	-	-2,11%	-2,11%	176 000	Vaa3		BB+
Роснефть010	9,40	28.11.2024		3	9,53	4,79	100,40	236	-	-	-	20 000	Vaa3		BB+
Роснефть011	9,40	28.11.2024		3	9,53	4,79	100,40	236	-	-	-	30 000	Vaa3		BB+
Роснефть012	11,90	28.11.2024		3	9,53	4,79	100,40	236	-	-	-	30 000	Vaa3		BB+
Роснефть013	9,40	28.11.2024		3	9,53	4,24	100,40	236	-	-	-	30 000	Vaa3		BB+
Роснефть014	9,40	28.11.2024		3	9,53	4,24	100,40	236	-	-	-	30 000	Vaa3		BB+
Роснефть015	7,85	03.12.2020		3	7,99	2,25	100,19	116	-	-1,58%	-1,58%	175 000	Vaa3		BB+
Роснефть016	7,85	03.12.2020		3	8,03	2,25	100,11	120	-	-1,66%	-1,66%	100 000	Vaa3		BB+
Роснефть017	8,65	03.12.2020		3	8,46	0,00	101,00	163	-	-0,79%	-0,79%	100 000	Vaa3		BB+
Роснефть018	7,85	18.01.2021	21.01.2019	49	8,08	0,61	100,00	149	-	-	-	100 000	Vaa3		BB+
Роснефть019	7,85	18.01.2021	21.01.2019	49	8,08	0,61	100,00	149	-	-	-	50 000	Vaa3		BB+
Роснефть02	11,90	28.11.2024		3	7,44	4,35	110,67	27	-	-	-	15 000	Vaa3		BB+
Роснефть020	7,85	18.01.2021	21.01.2019	49	8,08	0,61	100,00	149	-	-	-	50 000	Vaa3		BB+
Роснефть021	7,85	18.01.2021	21.01.2019	49	8,08	0,61	100,00	149	-	-	-	50 000	Vaa3		BB+
Роснефть022	7,85	18.01.2021	21.01.2019	49	8,08	0,61	100,00	149	-	-	-	50 000	Vaa3		BB+
Роснефть023	7,85	18.01.2021	21.01.2019	49	8,08	0,61	100,00	149	-	-	-	50 000	Vaa3		BB+
Роснефть024	7,85	03.12.2020		3	7,13	2,16	102,06	30	-	-	-	25 000	Vaa3		BB+
Роснефть025	7,85	18.01.2021	21.01.2019	49	8,08	0,61	100,00	149	-	-	-	25 000	Vaa3		BB+
Роснефть026	7,35	18.01.2021	21.01.2019	49	7,55	0,02	100,00	96	-	-	-	25 000	Vaa3		BB+
Роснефть03	9,40	28.11.2024		3	7,66	4,84	109,50	49	-	+1,01%	+0,15%	15 000	Vaa3		BB+
Роснефть04	9,40	28.11.2024		3	7,58	4,34	109,93	41	-	-	-	15 000	Vaa3		BB+
Роснефть08	9,40	28.11.2024		3	9,53	4,24	100,40	236	-	-	-	20 000	Vaa3		BB+
Роснефть09	11,90	28.11.2024		3	7,57	4,62	110,00	40	-	+0,92%	+1,10%	20 000	Vaa3		BB+
СИБУРХолд10	10,50	17.03.2026	23.03.2021	113	7,30	2,47	108,29	44	-	-0,01%	-0,01%	10 000	Vaa3	BB+	
СИБУРХолд11	9,65	22.07.2026	31.07.2019	58	7,29	1,09	102,70	61	-	-	-0,53%	10 000	Vaa3	BB+	
СИБУРХолд12	9,65	16.09.2026	25.03.2020	114	7,11	1,68	104,43	35	-0,01%	-0,01%	+0,09%	10 000	Vaa3	BB+	
СТТ 01	17,00	20.06.2021	21.06.2019	14	19,49	0,93	98,50	1 282	-0,49%	-1,11%	-7,51%	5 000			
СТТ 02	10,00	30.03.2022	31.03.2019	117	1,23	0,82	99,00	-540	-	-0,41%	-1,99%	3 000			
СТТ 03	12,00	27.04.2022	27.04.2020	145	12,16	1,73	100,29	539	-	-0,19%	-4,09%	2 000			
СТТ БО-2	12,00	20.09.2022	25.09.2018	113								3 000			
Транснефть 01	9,25	13.05.2019										35 000	Vaa3		BBB-
Транснефть 03	12,05	18.09.2019		107	5,79	1,19	107,50	-91	-0,37%	-0,37%	+1,65%	65 000	Vaa3		BBB-
Транснефть03	0,00	09.10.2024										15 000	Vaa3		BBB-
Транснефть04	0,00	03.07.2025										10 000	Vaa3		BBB-
Транснефть05	10,10	09.04.2026	15.04.2021	136	7,28	2,54	107,50	42	-0,22%	+0,32%	+0,01%	17 000	Vaa3		BBB-
Транснефть07	8,75	14.04.2027	17.04.2024	142	8,94	4,28	100,00	182	-	-	-	17 000	Vaa3		BBB-
ТрнфБ01P2	9,65	30.06.2023		32	8,02	3,64	107,36	97	-						

Итоги торгов облигациями химического сектора

Выпуск	Купон	Погашение	Оферта	Дней до след. ку	Доходность	Дюрация	Цена посл. сделк	Спрэд к бескупонной кривой О	Изм. цены за ден	Изм. цены за не	Изм. цены за мес	Объем выпуска млн руб	Moody's	Fitch	S&P
Акрон 04	10,20	18.05.2021	19.05.2020	169	7,16	1,82	105,70	38	-0,28%	+0,54%	+0,67%	3 750	Ba3	BB-	
Акрон 05	10,20	18.05.2021	19.05.2020	169	8,11	1,82	104,00	133	-	-	-0,48%	3 750	Ba3	BB-	
Акрон Б1Р1	9,55	24.09.2026	01.10.2020	122	7,57	2,12	104,43	75	-	-	+0,12%	5 000	Ba3	BB-	
Акрон Б1Р2	8,60	25.05.2027	30.11.2021	1	7,75	2,97	103,00	84	-0,15%	-0,19%	-0,96%	5 000	Ba3	BB-	
Акрон БО-2	9,10	20.11.2018		169	7,32	0,40	100,85	77	-	-0,10%	-0,15%	5 000	Ba3	BB-	
Акрон БО-3	9,10	20.11.2018		169	7,09	0,42	100,95	54	+0,33%	+0,55%	-	5 000	Ba3	BB-	
АРАГОН об	10,25	04.05.2022		65	2,54	3,58	100,00	-441	-	-	-	1 000			
ЕвроХим 02	12,40	26.06.2018		22	6,42	0,04	100,35	-8	-0,44%	+0,06%	-0,49%	5 000		WD	NR
ЕвроХим 03	8,25	14.11.2018		163	6,02	0,37	101,00	-53	-	-	+1,12%	5 000		WD	NR
ЕврХимБ1Р1	10,60	19.04.2019		137	7,59	0,85	102,60	95	+0,21%	+0,34%	-0,34%	15 000		WD	NR
ЕврХимБ1Р2	8,75	26.05.2020		175	7,53	1,86	102,45	75	+0,15%	+0,29%	-0,05%	15 000		WD	NR
ПолиплБ01	14,00	09.04.2019	09.10.2018	127	12,68	0,32	100,52	615	-0,01%	-1,91%	-2,12%	1 000			
ПолиплБ02	15,90	06.06.2018		2			103,02		-	-	-	500			
ПолиплБ03	7,25	05.11.2021	11.09.2018	158	15,76	0,27	97,98	925	-0,12%	-0,22%	-2,02%	650			
ПолиплП1Б1	14,50	18.04.2023	23.04.2019	141	14,97	0,84	100,00	833				900			
УрКаПБОЗР	8,80	27.05.2020		177	7,82	1,86	102,04	104	+0,04%	+0,14%	+0,25%	15 000	Ba2	BB-	BB-

Итоги торгов облигациями телекоммуникационного сектора

Выпуск	Купон	Погашения	Оферта	Дней до след. к	Доходность	Дюрация	Цена посл. сделки	Спрэд к бескупонной кривой Ог	Изм. цены за ден	Изм. цены за нед	Изм. цены за мес	Объем выпуска, млн р	Moodv's	Fitch	S&P
ИКОМКОРБ1	13,25	13.12.2019	18.12.2018	17	7,60	0,51	103,00	103	-	-	-1,90%	3 500			
ВымпелКБ02	1,00	03.10.2025	09.10.2020	130	1,00	2,33	100,00	-582	-	-	-	10 000	Ba2		BB
ВымпелКБ03	1,00	03.10.2025	09.10.2020	130	2,22	2,32	97,26	-460	-	+14,20%	+12,57%	15 000	Ba2		BB
ВымпелКом2	7,00	14.03.2022	16.03.2020	105	7,11	1,68	100,00	35	-	-	-0,10%	10 000	Ba2		BB
ВымпелКом4	7,00	08.03.2022	10.03.2020	99	8,03	1,67	98,57	127	-1,38%	-1,08%	-0,43%	15 000	Ba2		BB
МегаФонБ1Р2	9,90	29.05.2026		4	7,79	2,59	106,20	49	-	-	-	10 000	Ba1	BB+	BBB-
МегаФонБ1Р	9,95	09.05.2019		157	6,66	0,90	103,00	1	+0,49%	+0,49%	+0,05%	10 000	Ba1	BB+	BBB-
МегаФонБ05	11,40	10.10.2025										15 000	Ba1	BB+	BBB-
МегаФонФ07	0,00	01.03.2023										10 000			BBB-
МТС 001Р-1	9,00	04.02.2022		67	7,41	3,14	105,45	48	+0,08%	+0,05%	+0,91%	10 000	Ba1	BB+	BB *
МТС 001Р-2	8,85	25.03.2021		115	7,27	2,42	104,25	41	-	-	+0,53%	10 000	Ba1	BB+	BB *
МТС 03	10,00	12.06.2018		8	9,99	0,00	100,00	349	-	-	-	10 000	Ba1	BB+	BB *
МТС 07	8,70	07.11.2017										10 000	Ba1	BB+	BB *
МТС 08	7,50	03.11.2020	06.11.2018	155	6,02	0,40	100,64	-52	+0,12%	+0,64%	+0,35%	15 000	Ba1	BB+	BB *
МТС БО-01	6,85	22.03.2023	25.03.2020	114	6,99	1,71	99,95	23	-	-	-	10 000	Ba1	BB+	BB *
МТС БО-02	9,40	15.08.2031	31.08.2018	88	6,88	0,23	100,60	38	-	-0,11%	-0,35%	10 000	Ba1	BB+	BB *
НаукСвязь01	13,50	10.05.2018										4 000			
Ростел 15	8,20	24.01.2018										5 000		BBB-	BB+
Ростел 16	10,50	07.06.2018		3	11,83	0,00	99,99	533	-	-	-	5 000		BBB-	BB+
Ростел 17	10,50	02.11.2017										10 000		BBB-	BB+
Ростел 18	8,20	24.01.2018										10 000		BBB-	BB+
Ростел 19	10,50	06.03.2018										10 000		BBB-	BB+
Ростел1Р1R	9,20	10.09.2026	19.09.2019	108	6,92	1,23	102,90	22	-	+0,19%	-0,10%	15 000		BBB-	BB+
Ростел1Р2R	8,65	14.04.2027	20.04.2022	142	7,40	3,19	104,60	45	-	-	+0,10%	10 000		BBB-	BB+
РостелБО-1	8,00	16.05.2025		172	7,43	5,43	101,14	22	-	-	-12,36%	5 000		BBB-	BB+
РостелБО-2	8,40	20.05.2025										5 000		BBB-	BB+
СистемБ1Р1	12,50	30.09.2025	09.10.2018	127	9,22	0,33	101,14	269	-	+0,02%	-0,31%	5 000		BB-	B+
СистемБ1Р2	10,90	31.10.2025	08.11.2019	158	8,03	1,36	104,00	131	-	-	-	1 700		BB-	B+
СистемБ1Р3	10,95	12.03.2018										10 000		BB-	B+
СистемБ1Р4	9,80	30.10.2026	06.11.2020	158	9,42	2,21	101,25	260	+0,02%	-0,14%	+0,15%	6 500		BB-	B+
СистемБ1Р5	9,90	13.11.2026	21.02.2020	81	9,30	1,60	101,43	255	+0,23%	+0,23%	+0,03%	10 000		BB-	B+
СистемБ1Р6	8,90	26.03.2027	01.04.2022	123	9,27	3,28	99,45	233	-	-0,04%	-0,15%	15 000		BB-	B+
СПБТел 01	11,25	11.06.2021	15.06.2018	11	4,48	0,03	100,20	-202	-	-0,11%	-0,39%	5 000		B+	
СПБТел 02	11,30	11.06.2021	14.06.2019	11	8,57	0,95	102,80	190	-	-	-0,18%	5 000		B+	
СПБТел 03	11,30	11.06.2021	14.06.2019	11	8,57	0,95	102,80	190	-	-	-0,15%	3 000		B+	
СПБТел 04	10,70	31.01.2022	03.08.2020	63	8,81	1,85	103,99	201	-	-	-0,01%	3 000		B+	
СПБТел 05	10,70	31.01.2022		63	8,29	3,05	108,00	136	-	-	-	4 000		B+	
СПБТел 07	9,95	05.04.2022		127	8,88	3,25	104,00	194	+0,10%	+0,01%	-	6 000		B+	
ЭР Телеком 1Р03	10,65	29.10.2020		150	8,81	2,17	104,30	199	-0,18%	+1,36%	+0,84%	5 000			B+
ЭР Телеком 1Р01	12,75	03.07.2019		30	8,96	0,99	104,00	229	-0,01%	+0,98%	+0,73%	3 000			B+
ЭР Телеком РВ02	10,85	01.12.2021		2								5 000			B+

Итоги торгов облигациями секторов с/х, розницы и торговли

Выпуск	Купли	Погашения	Оферта	Дней до след. н	Доходность	Дюрация	Цена посл. сделки	Спред к бескупонной кривой РФ	Изм. цены за ден	Изм. цены за нед	Изм. цены за мес	Объем выпуска млн р	Moody's	Fitch	S&P
Агронова01	10,75	17.12.2020	21.06.2018	17	-	0,04	100,54	-730	+0,62%	-0,01%	+0,57%	5 000			
АптЗ6иБ03	0,00	23.05.2018					ield Not Appl		-	-	-0,90%	2 000			
БелугаБ04	9,75	28.05.2020		178	9,39	1,81	101,02	261	-	-	-	2 000		NR	
БелугаБ05	12,90	29.04.2020		149	7,51	1,55	108,00	73	-	-	+1,89%	2 000		B	
БелугаБП1	9,50	07.06.2022		8	8,78	2,76	102,50	182	-0,22%	-0,49%	-0,05%	5 000			
ВолгСпорт1	5,15	04.04.2022		63	10,41	0,04	84,02	347	-	-	-	1 400			
ВолгСпорт2	6,40	29.02.2024		88	6,40	0,09	100,00	-70	-	-	-	1 900			
ВТОРРЕС Б1	0,00	01.02.2019		60	66706,89	0,66	1,34	6 670 029	-6,29%	-4,29%	-1,47%	400			
ДетМир Б-4	9,50	29.03.2024	07.04.2020	123	7,72	1,71	103,15	95	+0,02%	-0,24%	-0,25%	3 000			NR
Лента 3 об	11,75	25.02.2020	28.08.2018	85	6,92	0,22	101,10	42	+0,05%	+0,09%	-0,53%	4 000		BB	BB-
Лента Б1Р1	8,70	26.05.2020		176	6,98	1,86	103,35	20	+0,03%	+1,14%	+0,34%	5 000			BB-
Лента БО-3	7,25	24.07.2025	28.01.2021	59	7,82	2,40	98,99	98	-0,01%	+0,23%	-0,78%	5 000		BB	BB-
Лента БО-6	12,40	28.08.2025	06.09.2018	94	-	0,10	103,95	-923	-	-	-	5 000		BB	BB-
ОбуьрусБ1	15,00	15.07.2020	17.07.2019	44	8,93	1,02	106,50	225	-0,18%	-0,01%	-0,70%	1 500			
ОбуьрусБ6	13,80	22.03.2021	25.03.2019	21	7,04	0,76	105,39	41	-0,01%	-0,09%	-0,41%	1 000			
ОбуьрусБ7	13,80	20.01.2022	25.10.2018	52								1 000			
О'КЕЙ-Б01Р	9,55	29.04.2021		59	9,89	2,56	100,01	302	-0,20%	-0,51%	-0,62%	5 000		B+	
О'КЕЙ-Б04	8,90	09.10.2018		127	9,04	0,33	100,00	251	-	-1,77%	-1,38%	5 000		B+	
О'КЕЙ-Б05	10,50	21.04.2020		141	8,32	1,74	104,00	155	-0,29%	+0,22%	-1,84%	5 000		B+	
О'КЕЙ-Б06	11,70	06.04.2021	09.10.2018	127	7,92	0,33	101,30	139	+0,05%	-	-0,20%	5 000		B+	
СибГосБ1Р1	16,50	26.06.2019		21	108,13	0,81	49,49	10 146	-	-1,00%	+3,10%	200			
УпрОтход01	8,25	07.05.2024		337	1,53	5,52	98,90	-559	-	-	-	2 800			
УпрОтход02	10,00	01.06.2025		89	3,30	3,26	98,50	-391	-	-	-	1 000			
УпрОтходБ1	4,00	29.04.2027		331	8,73	7,35	71,63	136	+0,98%	+0,63%	+0,93%	1 850			
УпрОтходНН	5,50	15.06.2022		16	6,24	0,00	97,37	-72	-	-	-	1 150			
Х-5 Финанс 1Р01	9,45	11.09.2031	26.09.2019	115	8,04	1,24	101,90	134	-	-	-1,16%	15 000		BB	BB
Х-5 Финанс 1Р02	8,45	07.05.2032	20.11.2020	172	7,69	2,27	102,00	86	-	-	-	10 000			BB
Х-5 Финанс Б04	11,90	11.10.2022	16.04.2019	134	6,33	0,83	104,69	-31	-	-	-	5 000		BB-	BB
Х-5 Финанс Б05	10,90	09.03.2023	13.09.2018	101	3,67	0,12	101,97	-284	-	+0,76%	+0,46%	5 000		BB-	BB
Х-5 Финанс Б06	7,95	27.04.2023	02.05.2019	150	6,73	0,89	101,15	8	-	+1,15%	+0,95%	5 000		BB-	BB
Х-5 Финанс Б07	9,75	01.08.2023	05.02.2019	64	6,59	0,64	102,10	-1	-	-	-	5 000		BB-	BB
ЧеркизБ1Р1	12,50	06.10.2020		127	10,79	1,98	104,00	397	-	-	-	5 000	B1		

Итоги торгов облигациями транспортного сектора

Выпуск	Купон	Погашение	Оферта	Дней до след. к	Доходность	Дюрация	Цена посл. сделк	Спрэдк бескупонной кривой 0с	Изм. цены за ден	Изм. цены за мес	Изм. цены за мес	Объем выпуска млн р	Moody's	Fitch	S&P
Автодор1Р1	10,25	20.11.2020		172	7,28	2,24	106,89	45	-2,38%	-2,38%	+0,13%	10 000		BBB-	
ДелоПортс1	13,80	14.11.2025	23.11.2018	172	9,54	0,45	102,01	298	-	-2,63%	-0,95%	3 000		BB-	B+
ДелПортг1Р1	9,40	05.07.2022		36	9,00	3,12	102,00	204	-	-	+0,59%	3 500			B+
ПКГ 01	12,70	16.09.2025	25.09.2018	113	5,97	0,14	102,04	-55	-	+0,39%	-0,06%	5 000		BB+	NR
ПКГ 02	12,00	15.10.2025	23.10.2019	142	6,84	1,31	106,85	13	-	-	-	5 000		BB+	NR
ПКГ 03	11,80	23.10.2025	29.10.2020	150	7,19	2,08	110,30	37	-	-	-	5 000		BB+	NR
ПКГ 05	12,70	02.10.2025	11.04.2019	129	7,69	0,82	104,15	105	-0,01%	-0,04%	-0,95%	10 000		BB+	NR
ПКТ 1	13,10	09.12.2025	15.12.2020	15	10,35	2,13	106,57	352	-0,09%	+0,16%	-0,17%	5 000		BB	
ПКТ 2	13,10	06.02.2026	12.02.2021	74	10,50	2,29	106,56	365	+0,06%	-0,41%	-0,35%	5 000		BB	
ПКТ 3	12,50	18.03.2026	24.03.2021	114	10,48	2,41	105,41	362	-0,37%	-0,42%	-1,39%	5 000		BB	
ПочтаРБ1Р1	5,07	17.11.2023		8								1 100		BBB-	
ПочтаРБ1Р2	8,55	11.05.2027	18.05.2021	169	7,65	2,66	102,70	78	-0,19%	-0,19%	-0,01%	5 000		BBB-	
ПочтаРБ1Р3	8,45	19.05.2027	27.05.2020	177	7,20	1,86	102,49	42	-	+5,61%	+0,68%	5 000		BBB-	
ПочтаРос02	9,50	18.10.2019	19.10.2018	137	6,55	0,36	101,10	2	+0,17%	+1,10%	+1,10%	3 000		BBB-	
ПочтаРос04	9,35	18.10.2019		137	7,37	1,29	102,70	66	-	+0,24%	+0,24%	3 000		BBB-	
ПочтаРосБ1	2,75	06.12.2023		9	2,88	4,97	99,43	-420				3 000		BBB-	
ПочтаРосБ3	9,35	10.09.2026	19.09.2019	108	7,41	1,23	102,50	71	-	-0,34%	-0,34%	5 000		BBB-	
ПочтаРосБ4	8,90	22.03.2027	29.03.2021	119	6,64	2,52	106,00	-22	+2,22%	+1,99%	+1,99%	5 000		BBB-	
РЖД Б01Р1R	8,70	18.05.2032	30.05.2023	1	7,40	4,01	105,90	36	+0,05%	+0,42%	+0,33%	15 000	Baa3		BBB-
РЖД Б01Р2R	8,50	02.04.2037	16.04.2026	143	7,54	5,72	106,46	25	-0,04%	+0,34%	+0,67%	15 000	Baa3		BBB-
РЖД Б01Р2R	8,50	02.04.2037	16.04.2026	143	7,54	5,72	106,46	25	-0,04%	+0,34%	+0,67%	15 000	Baa3		BBB-
РЖД Б01Р3R	8,40	23.04.2037	08.05.2025	164	6,95	5,28	108,50	-26	-	-	-	15 000	Baa3		BBB-
РЖД Б01Р4R	8,25	29.07.2032	07.08.2025	73	7,43	4,92	105,27	20	+0,26%	+0,26%	+0,50%	15 000	Baa3		BBB-
РЖД Б0-02	11,20	16.10.2025	23.04.2020	143	6,73	1,73	107,99	-4	-	-	-	15 000	Baa3	BBB-	BBB-
РЖД Б0-03	11,75	03.05.2030										15 000	Baa3	BBB-	BBB-
РЖД Б0-05	10,30	03.04.2026	07.04.2023	130	7,53	3,94	111,62	50	-0,01%	+0,06%	-0,98%	10 000	Baa3	BBB-	BBB-
РЖД Б0-07	10,30	25.03.2026	01.04.2020	121	7,01	1,69	105,75	24	+0,05%	+0,05%	-0,05%	20 000	Baa3	BBB-	BBB-
РЖД Б0-09	3,50	08.06.2028		17								25 000	Baa3	BBB-	BBB-
РЖД Б0-10	3,70	29.11.2028		9								25 000	Baa3	BBB-	BBB-
РЖД Б0-11	8,65	04.02.2032	17.02.2021	79	7,64	2,42	102,75	79	-	-	-	15 000	Baa3	BBB-	BBB-
РЖД Б0-12	3,20	18.08.2033		94								25 000	Baa3	BBB-	BBB-
РЖД Б0-13	3,20	19.09.2033		126								25 000	Baa3	BBB-	BBB-
РЖД Б0-14	3,50	29.05.2035		15								17 000	Baa3	BBB-	BBB-
РЖД Б0-15	2,40	11.10.2038		154								25 000	Baa3	BBB-	BBB-
РЖД Б0-16	3,20	20.09.2039		135	3,92	0,31	93,00	-388	-	-	-	25 000	Baa3	BBB-	BBB-
РЖД Б0-18	3,40	29.04.2043		177	3,43	0,45	100,00	-437	-	-	-	25 000	Baa3	BBB-	BBB-
РЖД Б0-19	3,50	20.05.2044		18								25 000	Baa3	BBB-	BBB-
РЖД-17 обл	7,50	16.07.2018		42	7,53	0,12	100,00	103	-	-0,28%	-0,12%	15 000	Baa3	BBB-	BBB-
РЖД-23 обл	11,75	16.01.2025	26.07.2018	52	6,35	0,13	100,75	-15	-0,10%	-0,82%	-0,87%	15 000	Baa3	BBB-	BBB-
РЖД-28 обл	8,20	21.03.2028	31.03.2020	120	6,86	1,71	102,45	9	+0,36%	+0,36%	+0,07%	20 000	Baa3	BBB-	BBB-
РЖД-30 обл	7,65	07.11.2028	19.11.2019	169	7,08	1,40	100,94	36	-	-	+0,04%	15 000	Baa3	BBB-	BBB-
РЖД-32 обл	4,60	25.06.2032	08.07.2022	39	5,76	0,06	95,76	-121	+0,06%	+1,22%	+1,63%	10 000	Baa3	BBB-	BBB-
РЖД-33 обл	3,50	28.02.2040		115		0,18						15 000	Baa3	BBB-	BBB-
РЖД-34 обл	3,50	28.02.2040		115								15 000	Baa3	BBB-	BBB-
РЖД-35 обл	6,40	30.05.2040		23								15 000	Baa3	BBB-	BBB-
РЖД-41 обл	9,40	27.11.2031	12.12.2019	10	6,88	1,40	103,75	15	-	+0,24%	+0,18%	15 000	Baa3	BBB-	BBB-
РЖД-42 обл	9,70	22.05.2046	16.06.2026	22	7,79	5,68	112,19	49	-0,01%	-0,07%	-2,29%	15 000	Baa3	BBB-	BBB-
ТрансКюнБ2	9,40	16.09.2021		108	7,50	2,28	104,60	60	-	-0,36%	-1,08%	5 000	Ba3	BB+	
ФГУП ГЦСС1	13,00	22.08.2019		80	9,26	1,13	104,41	257	+0,40%	+0,41%	-0,58%	705			
ФинАвиа 01	9,00	31.07.2022		57	24,21	2,86	69,27	1 724	+0,41%	+0,36%	-1,74%	4 122			
ФинАвиа 02	0,01	31.07.2027		57	28,82	7,46	16,39	2 143	-1,03%	-1,50%	-3,59%	9 179			
ФПК 01	9,95	04.06.2026	13.06.2019	10	6,67	0,95	103,30	0	-	-	-	5 000		BB+	BBB-
ФПК 1Р-01	8,80	15.04.2027	20.10.2022	143	7,47	3,71	105,40	48	-	-	+0,29%	5 000		BB+	BBB-

Итоги торгов облигациями электроэнергетического сектора

Выпуск	Купон	Погашение	Оферта	День до след. к	Доходность	Дюрация	Цена посл. сделк	Лет до погаш/п	Спрэд к безупонной кривой Об	Изм. цены за ден	Изм. цены за нед	Изм. цены за мес	Объем выпуска, млн ру	Moody's	Fitch	S&P
АтомэмпБ01	9,33	02.11.2026		161	7,34	0,42	100,90	8,42	1	-0,00%	-0,03%	-0,09%	15 000	Ba1		BBB-
АтомэмпБ02	9,33	03.12.2026		10	7,70	5,95	110,96	8,50	36	-0,05%	-0,08%	-0,08%	15 000	Ba1		BBB-
КонцесВ 01	11,25	30.11.2030		180	0,89	5,85	100,00	12,50	-674	-	-	-	1 500			
КонцесВ 02	10,25	17.03.2031		347	10,25	5,26	100,00	12,79	260	-	-	-	1 900			
КонцесВ 03	12,00	07.04.2031		123				12,85					1 900			
КонцесВ 04	10,25	07.06.2031		323	1,22	7,11	100,00	13,02	-645	-	-	-	1 100			
КонцесТ01	9,25	06.04.2032		309	1,05	7,20	100,00	13,85	-668	-	-	-	2 000			
КубнЭн1Р01	10,44	21.11.2025		179				7,47					3 600			
КубнЭн1Р02	12,63	11.11.2025	19.11.2019	169	2,92	1,38	113,81	1,46	-380	-0,05%	+0,57%	-0,07%	3 400			
ЛенэнерБ05	7,85	09.07.2025	18.07.2018	44	7,21	0,11	100,08	0,12	71	+0,01%	+0,03%	+0,12%	2 400	Ba1		
МОЭСК БО10	8,55	06.05.2027	12.05.2022	164	7,66	3,27	103,45	3,94	71	-	-	-0,53%	10 000	Ba1		BB
МОЭСК БО-4	8,30	12.09.2024	17.09.2020	108	7,57	2,10	101,79	2,29	76	-	+0,73%	+0,29%	5 000	Ba1	BB+	BB
МОЭСК БО-5	10,00	26.05.2026	04.06.2019	1	10,25	0,90	100,00	1,00	359	-	-	-	5 000	Ba1		BB
МОЭСК БО-6	9,65	16.07.2026	23.07.2020	52	6,70	1,92	106,00	2,14	-10	-	-	+2,76%	5 000	Ba1		BB
МОЭСК БО-8	10,30	16.04.2026	25.04.2019	143	7,77	0,86	102,25	0,89	113	-	-0,73%	-0,72%	8 000	Ba1		BB
МОЭСК БО-9	9,15	15.02.2027	24.02.2020	84	7,20	1,56	103,30	1,73	45	-	-	+0,29%	10 000	Ba1		BB
МРСК СЗ Б1	12,42	23.05.2025			0,00	6,97	100,00	6,97	-721	-	-	-	5 000			
МрсксКБ1Р1	13,00	22.04.2021		143	10,70	2,48	106,24	2,88	384	-0,26%	-0,10%	-0,48%	1 350			
МРСкур Б02	11,58	11.11.2025	19.11.2019	169	5,23	1,38	108,91	1,46	-149	+0,06%	+0,24%	-0,25%	1 600	Ba1		
МРСкур Б05	9,32	14.08.2026	23.08.2019	81	3,94	1,16	106,37	1,22	-275	+0,24%	+0,47%	+0,02%	5 000	Ba1		
МРСкЦенБ02	12,42	23.05.2025			0,00	6,97	100,00	6,97	-721	-	-	-	5 000			
МРСкЦенБ03	11,80	11.11.2025	17.11.2020	169	8,04	2,21	108,59	2,46	121	+0,01%	+0,01%	-0,44%	5 000			BB
МРСкЦенБ04	11,58	11.11.2025	19.11.2019	169	11,91	1,36	100,00	1,46	519				5 000			BB
МРСкЦенБ05	9,32	14.08.2026	23.08.2019	81	9,51	1,14	100,00	1,22	282				5 000			BB
МРСКЮР Б02	9,24	01.07.2022		32	9,57	3,18	100,00	4,08	261				5 000			
НовбРПГЭ01	8,50	10.11.2020		162		2,18		2,44					300			
ОГК2 Б1Р1R	6,95	17.11.2020		169	7,38	2,29	99,33	2,46	55	-0,07%	-0,07%	-0,97%	5 000			BB+
ОГК2 Б1Р2R	6,95	17.11.2020		169	7,35	2,24	99,39	2,46	52	-	-	-0,94%	5 000			BB+
РоссетБ1Р1	8,15	07.07.2022		38	6,28	3,41	107,00	4,09	-69	-	-	-	5 000	Ba1		BBB-
РоссетиБ02	9,15	18.08.2026		85	9,34	1,15	100,00	8,21	203	-	-	-	5 000	Ba1		BBB-
РоссетиБ03	9,15	18.08.2026		85	9,34	1,15	100,00	8,21	203	-	-	-	5 000	Ba1		BBB-
РоссетиБ05	11,25	14.11.2025	18.11.2022	172	7,22	1,37	105,70	4,46	22	-	-	-	10 000	Ba1		BBB-
РоссетиБ06	10,29	31.10.2045		1	10,56	6,60	100,00	27,43	276	-	-	-	6 000	Ba1		BBB-
РусГидрБП1	11,85	04.07.2018		30	-	0,01	101,30	0,08	-1 017	-	-	-	5 000	Ba1	BB+	BBB-
РусГидрБП3	11,85	04.07.2018		30	11,51	0,01	100,03	0,08	501	-	-	-	5 000	Ba1	BB+	BBB-
РусГидрБП4	10,35	04.04.2019		122	5,55	0,81	103,90	0,83	-108	-	-	+0,78%	15 000	Ba1	BB+	BBB-
РусГидрБП5	8,20	12.06.2020		11	6,92	1,84	102,60	2,02	13	-	+0,49%	+1,18%	10 000	Ba1		BBB-
РусГидро01	9,50	12.04.2021		133	7,54	2,51	105,30	2,86	68	-	+66,83%	+66,83%	10 000	Ba1	BB+	BBB-
РусГидро02	9,50	12.04.2021		133	7,46	2,54	105,50	2,86	60	-	-	-	5 000	Ba1	BB+	BBB-
РусГидро07	8,50	02.02.2023		66	8,76	4,29	72,08	4,67	175	-	-	-26,43%	10 000	Ba1	BB+	BBB-
РусГидро08	0,10	02.02.2023		66	7,50	4,65	71,75	4,67	49	-	+3,12%	-10,17%	10 000	Ba1	BB+	BBB-
РусГидро09	7,50	15.04.2025	18.04.2023	141	7,96	4,12	98,85	4,87	93	-	-	-0,25%	10 000	Ba1	BB+	BBB-
ТГК-1 03	3,90	14.12.2021		15	3,94	0,00	100,00	3,53	-298	-	-	-	2 000			BB+
ТГК-1 04	4,00	14.02.2022		-105	3,94	0,20	100,00	3,70	-299	-	-	-	2 000			BB+
ТГК-2 БО-2	12,00	26.04.2019					101,14	0,89		+0,01%	-0,05%	+0,05%	5 300			
Т Плюс 01	9,50	06.10.2017						-0,66					5 000			
ФСК ЭС-62	9,35	17.10.2051	23.11.2021	85	9,68	2,83	100,00	3,47	277	-	-	-	10 000	Ba1	BBB-	BBB-
ФСК ЭС-06	8,25	15.09.2020		106	7,34	2,10	102,15	2,28	53	-	-	-0,44%	10 000	Ba1	BBB-	BBB-
ФСК ЭС-07	7,50	16.10.2020		137	7,64	2,19	100,00	2,37	82	-	-	-	5 000	Ba1	BBB-	BBB-
ФСК ЭС-08	8,25	15.09.2020		106	7,11	2,10	102,60	2,28	30	-	-	-	10 000	Ba1	BBB-	BBB-
ФСК ЭС-10	7,75	15.09.2020		106	7,29	2,09	101,20	2,28	48	-	-	-0,28%	10 000	Ba1	BBB-	BBB-
ФСК ЭС-11	0,10	16.10.2020		137	2,52	2,37	94,50	2,37	-430	-	-	-4,93%	10 000	Ba1	BBB-	BBB-
ФСК ЭС-12	8,10	19.04.2019		137	5,79	0,85	102,00	0,87	-85	-	-	+1,09%	10 000	Ba1	BBB-	BBB-
ФСК ЭС-13	8,50	22.06.2021		22	7,01	2,66	104,34	3,05	13	-	+1,01%	+0,81%	10 000	Ba1	BBB-	BBB-
ФСК ЭС-15	8,75	12.10.2023	18.10.2018	136	8,89	0,33	100,00	0,37	236	-	-	-	10 000	Ba1	BBB-	BBB-
ФСК ЭС-18	8,50	27.11.2023	03.06.2019	182	6,93	0,98	101,60	1,00	27	-	-	-	15 000	Ba1	BBB-	BBB-
ФСК ЭС-19	7,95	06.07.2023	12.07.2018	38	7,28	0,10	100,07	0,10	78	-	-	-0,31%	20 000	Ba1	BBB-	BBB-
ФСК ЭС-21	7,40	06.10.2027	10.04.2024	135	8,44	4,46	96,00	5,85	133	-	-4,00%	-4,00%	10 000	Ba1	BBB-	BBB-
ФСК ЭС-22	5,00	21.07.2027	27.07.2022	58	6,27	0,11	95,40	4,15	-70	-	-0,01%	-0,62%	10 000	Ba1	BBB-	BBB-
ФСК ЭС-23	3,40	27.04.2048		91		0,09		29,92					10 000	Ba1	BBB-	BBB-
ФСК ЭС-24	8,00	07.01.2028	17.01.2020	46	8,01	1,51	100,20	1,62	127	-	-	-1,57%	10 000	Ba1	BBB-	BBB-
ФСК ЭС-25	9,00	14.09.2027	24.09.2019	113	6,57	1,24	103,11	1,31	-13	-	+2,08%	+0,11%	15 000	Ba1	BBB-	BBB-
ФСК ЭС-26	3,40	30.06.2048	02.07.2047	64		0,04		29,10					15 000	Ba1	BBB-	BBB-
ФСК ЭС-27	3,40	30.06.2048	02.07.2047	64		0,04		29,10					11 000	Ba1	BBB-	BBB-
ФСК ЭС-28	3,40	27.04.2048		91		0,09		29,92					20 000	Ba1	BBB-	BBB-
ФСК ЭС-29	3,40	07.09.2048		-49		0,11		30,28					20 000	Ba1	BBB-	BBB-
ФСК ЭС-30	3,20	30.10.2048	02.11.2046	4		0,00		28,43					10 000	Ba1	BBB-	BBB-
ФСК ЭС-34	3,20	30.10.2048	01.11.2047	4		0,00		29,43					14 000	Ba1	BBB-	BBB-
ФСК ЭС-37	3,40	23.03.2050	29.03.2045	57	3,44	0,00	100,00	26,84	-436	-	-	-	20 000	Ba1	BBB-	BBB-
Энел 1Р-1R	12,10	28.09.2018		116	2,34	0,17	103,07	0,32	-418	-	-	-	5 000	Ba3		BB+
ЭнелР БО-5	0,00	22.05.2025		178	0,05	6,97	99,67	6,97	-716	-	-0,66%	+0,38%	2 000	Ba3		BB+
ЭнелР БО-6	0,00	22.05.2025		178	-	6,97	100,50	6,97	-728	-	-	-0,50%	3 000	Ba3		BB+

Итоги торгов облигациями муниципального сектора

Выпуск	Купон	Погашение	Погашение номинал	Дней до след. к.	Доходность	Дюрация	Цена посл. сделк	Спрэд к. беспроцентной кривой ОФЗ	Изм. цены за ден	Изм. цены за нед	Изм. цены за мес	Объем выпуска млн руб	Moody's	Fitch	S&P
Башкорт8об	7,75	18.09.2020	SINKABLE	18	7,10	1,58	101,30	29	+1,05%	+1,05%	+1,30%	5 000	Ba2	BBB-	NR
Башкорт8об	7,75	18.09.2020	SINKABLE	18	7,10	1,58	101,30	29	+1,05%	+1,05%	+1,30%	5 000	Ba2	BBB-	NR
Башкорт9об	11,40	11.04.2019	SINKABLE	38	5,98	0,58	103,24	-66	+0,15%	+0,15%	-0,08%	6 000	Ba2	BBB-	NR
БелгО67	8,30	28.07.2020	SINKABLE	57	7,84	1,50	101,00	104	-	-	-0,98%	3 500		BB+	
БелгО69	12,65	30.06.2020	SINKABLE	29	6,96	0,97	105,74	17	-0,03%	-0,23%	-0,70%	5 250		BB+	
БелгО610	9,81	08.06.2021	SINKABLE	8	5,82	2,31	110,00	-105	-	-	+4,96%	3 500		BB+	
БелгО611	8,25	11.06.2024	SINKABLE	15	7,18	3,69	105,00	5	-	+0,96%	-4,46%	4 000		BB+	
ВлгОБ35004	7,30	01.11.2018	SINKABLE	59	7,11	0,28	100,10	57	-	+0,25%	-0,49%	2 000		WD	NR
ВлгОБ35005	10,00	13.07.2019	SINKABLE	10	7,26	0,55	101,50	58	-	+0,05%	-0,60%	5 000		WD	NR
ВлгОБ35006	12,74	30.10.2020	SINKABLE	60	7,19	1,34	106,75	37	-	-0,14%	-0,14%	5 000		WD	NR
ВлгОБ35007	9,40	02.06.2024	SINKABLE	6	7,61	3,96	105,19	48	+1,38%	+0,11%	-0,66%	10 000		WD	NR
ВолггорО612	7,27	14.06.2018	SINKABLE	10	7,43	0,02	100,00	93	-0,05%	+0,01%	-0,70%	5 000		WD	NR
Волггор О7	12,56	10.10.2019	SINKABLE	48	8,02	0,82	103,70	131	-0,05%	-0,15%	-1,09%	1 000	B2		
Волггор О8	13,68	19.10.2020	SINKABLE	67	8,06	1,58	109,27	124	+0,06%	+0,10%	+0,61%	1 000	B2		
Волжск2014	15,00	24.12.2019	SINKABLE	51	6,56	1,12	110,00	-17	-	+0,21%	+0,46%	300		WD	
ВоронежОБ7	11,75	14.10.2019	SINKABLE	40	7,25	1,09	105,17	54	+0,03%	-0,08%	-0,50%	5 813		WD	
ВржОБ34006	7,28	23.10.2018	SINKABLE	49	7,00	0,26	100,11	46	+0,20%	+0,11%	+0,09%	5 000		WD	
ИркОбл 1	9,25	25.12.2021	SINKABLE	21	7,48	2,51	105,00	56	-0,66%	-0,66%	-0,65%	5 000			BB
КалинОбл16	10,50	17.12.2021	SINKABLE	18	7,89	2,97	108,70	97	-	-1,07%	-1,18%	1 000			
Карелия 16	7,49	29.01.2019	SINKABLE	55	7,21	0,64	100,20	61	-0,30%	-0,29%	-	2 000		B+	
Карелия 17	12,25	08.04.2020	SINKABLE	47	7,86	0,67	103,01	109	+0,10%	-0,11%	-0,85%	3 000		B+	
КемерОбл1	8,20	28.11.2018	SINKABLE	81	6,69	0,48	100,79	13	+0,24%	-0,01%	-	1 000		BB-	
КемерОбл2	8,20	26.09.2024	SINKABLE	22	7,29	3,97	104,39	14	-	-0,34%	+0,38%	9 000		BB-	
КОМИ 11 об	11,10	27.11.2019	SINKABLE	87	6,52	0,64	102,94	-20	+0,23%	+0,23%	-0,01%	10 100	B1	BB-	
КОМИ 12 об	11,80	23.06.2021	SINKABLE	63	6,06	1,88	111,09	-82	-	-	+2,29%	10 000	B1	BB-	
КОМИ 13 об	9,50	16.11.2022	SINKABLE	79	9,84	2,87	100,00	284	-	-	-	3 095	B1		
КОМИ 14 об	8,40	25.06.2024	SINKABLE	22	7,57	4,71	104,73	44	-	-0,15%	+1,83%	10 000	B1		
КостромОб7	7,70	28.09.2018	SINKABLE	11	7,33	0,31	100,18	81	-0,02%	+0,66%	+0,03%	4 000		B+	
КраснодКр1	8,60	09.08.2024	SINKABLE	74	7,75	4,31	104,60	61	-1,39%	-2,23%	+1,59%	10 000	B1	BBu	NR
КраснЯрКр7	7,95	19.09.2018	SINKABLE	107	3,49	0,28	101,29	-302	-	-	-0,21%	11 000	B1	BB+	BB
КраснЯрКр8	10,90	08.07.2018	SINKABLE	34	5,99	0,09	100,46	-51	-0,01%	+0,16%	-0,53%	10 000	B1	BB+	BB
КраснЯрКр9	11,50	01.10.2018	SINKABLE	119	6,69	0,31	101,54	17	+0,09%	-0,20%	-0,45%	8 250	B1	BB+	BB
КрасЯрКр10	12,70	10.09.2019	SINKABLE	8	6,53	0,85	105,49	-17	+0,47%	+0,04%	-0,36%	12 500	B1	BB+	BB
КрасЯрКр11	11,70	29.10.2019	SINKABLE	57	7,93	1,29	105,21	122	-	-2,58%	-1,95%	4 250	B1	BB+	BB
КрасЯрКр12	9,75	25.10.2023	SINKABLE	149	7,18	3,33	108,95	11	+0,01%	+1,58%	+1,35%	18 231	B1	BB+	BB
ЛеноОбл2014	12,85	07.12.2021	SINKABLE	8	4,96	1,20	109,85	-196	-	-	-	275		WD	BB+
ЛипецОбл8	7,39	17.04.2020	SINKABLE	46	6,97	1,25	100,90	20	-	-	+0,90%	3 000		BB+	NR
ЛипецОбл9	10,50	04.06.2019	SINKABLE	1	6,86	0,57	102,20	20	+0,05%	+0,42%	-0,29%	5 000		BB+	NR
МарЭл2014	11,30	07.07.2018	SINKABLE	33	5,92	0,09	100,49	-58	+0,01%	-0,05%	-1,26%	2 000		BB	
МгдОбл2014	15,00	24.12.2018	SINKABLE	21	7,04	0,53	104,40	46	-	-0,91%	-0,29%	1 000			NR
МГор48-об	6,00	11.06.2022	AT MATURITY	7	7,27	3,52	96,06	31	-0,97%	-0,96%	-0,46%	30 000	Ba1	BBB-	BBB-
МГор66-об	10,00	23.11.2018	AT MATURITY				101,60		-0,38%	-0,05%	-0,76%	4 348	Ba1	BBB-	BBB-
Мордовия01	9,25	22.10.2018	SINKABLE	49	7,85	0,38	100,60	131	-	-	-0,40%	3 000		B	
Мордовия02	13,75	14.10.2020	SINKABLE	44	8,04	1,23	107,30	122	-	+0,05%	-2,14%	3 000		B	
Мордовия03	11,70	03.09.2021	SINKABLE	4	8,15	2,15	107,99	126	+0,39%	-0,15%	-0,26%	5 000		B	
МосОбл 10	9,65	21.11.2023	SINKABLE	85	7,26	3,65	109,55	18	-	+0,40%	+0,41%	25 000	Ba2	BBB-	NR
МФ МарЭл17	8,60	21.08.2024	SINKABLE	86	7,81	4,23	104,09	66	-	+0,18%	+1,10%	2 000		BB	
НижгорОбл10	13,65	23.08.2020	SINKABLE	83	7,21	1,29	107,97	40	-0,21%	-0,30%	-0,72%	12 000	B1	BB	
НижгорОбл9	7,87	26.08.2020	SINKABLE	77	7,31	1,07	100,70	50	+0,05%	-0,28%	+0,07%	10 000	B1	BB	
Новсиб 6об	8,35	22.07.2020	SINKABLE	51	7,25	0,79	101,00	45	-	+0,40%	-0,32%	5 000		BB	NR
Новсиб 7об	12,36	10.10.2022	SINKABLE	23	7,90	2,40	113,00	91	-	-	-1,31%	2 000		BB	NR
Новсиб2015	7,79	30.10.2018	SINKABLE	52	7,08	0,40	100,35	54	-0,05%	-0,16%	-0,10%	5 000		BBB-	
Новсиб2014	11,40	08.10.2019	SINKABLE	40	3,24	0,65	105,37	-347	-	-	+2,02%	7 000		BBB-	
Новсиб2016	8,93	03.10.2021	SINKABLE	44	7,47	2,38	104,00	57	-	+1,22%	-1,52%	5 000		BBB-	
Новсиб2017	7,85	27.09.2022	SINKABLE	45	7,25	3,35	102,65	27	-	-	+0,15%	5 000		BBB-	
ОмскАдм 2	9,90	26.10.2019	SINKABLE	50	7,24	0,92	102,60	53	-	-0,10%	+0,29%	2 500			
ОмскОб2014	12,30	15.10.2019	SINKABLE	43	7,38	0,82	104,21	67	-	-0,65%	-0,66%	5 000	Ba3		
ОмскОб 3	9,30	01.11.2021	SINKABLE	57	7,41	2,60	105,50	50	-	-	+2,08%	5 000	Ba3		
Оренб35002	11,00	14.06.2021	SINKABLE	14	7,08	1,06	104,33	20	-	-	-2,50%	6 000		BB	
Оренб35003	14,00	03.07.2025	SINKABLE	38	7,58	3,83	127,55	36	-	-0,19%	-1,88%	5 000		BB	
ОренОбл 02	8,50	19.06.2019	SINKABLE	16	7,34	0,53	100,70	67	-1,27%	-1,27%	-0,92%	5 000		BB	
СамарОбл 9	8,15	31.07.2020	SINKABLE	60	7,39	0,75	100,70	59	-0,25%	-0,30%	-1,27%	8 300	Ba3		BB
СамарОбл10	10,00	01.07.2021	SINKABLE	31	6,92	1,07	103,40	4	-	-	-0,65%	12 000	Ba3		BB

Итоги торгов облигациями муниципального сектора (продолжение)

СамарОбл11	12,40	18.06.2020	SINKABLE	17	7,19	1,55	108,70	40	-	-0,08%	-0,96%	7 000	Ba3		BB
СамарОбл12	9,64	21.06.2024	SINKABLE	25	7,39	3,77	109,48	26	-	+1,97%	-1,21%	10 000	Ba3		BB
СамарОбл13	8,19	31.05.2024	SINKABLE	95	7,40	3,86	103,50	27	-	-	-0,48%	10 000	Ba3		BB
СвердлОб3	9,80	15.11.2024	SINKABLE	81	7,35	3,69	109,90	18	+0,65%	+0,83%	+0,83%	5 000		BB+	NR
СвердлОб3	9,80	15.11.2024	SINKABLE	81	7,35	3,69	109,90	18	+0,65%	+0,83%	+0,83%	5 000		BB+	NR
СмолОб2013	8,90	20.10.2018	SINKABLE	42	7,86	0,26	100,32	133	-0,06%	-	-0,18%	3 000		B+	
СтаврКрай2	8,09	04.11.2020	SINKABLE	58	7,36	0,92	101,00	54	-	-	+0,50%	5 000		BB	NR
СтаврКрай3	9,80	07.11.2023	SINKABLE	64	7,39	3,30	108,75	31	-	+3,57%	+0,88%	4 800		BB	NR
ТамбовОбл2	9,60	20.09.2023	SINKABLE	23	7,52	3,30	107,75	45	-	-1,05%	-1,05%	1 600		WD	
ТамбовОбл3	8,40	12.07.2024	SINKABLE	46	8,07	3,95	102,20	93	-	-	+0,70%	3 500			
ТверОбл 9	9,00	22.11.2018	SINKABLE	80	8,02	0,46	100,55	146	-	-0,01%	-0,99%	3 000		WD	NR
ТомскАдм 5	14,00	15.12.2019	SINKABLE	8	7,27	0,89	106,27	54	+0,16%	+0,07%	-0,67%	405		WD	
ТомскАдм 6	9,83	14.11.2021	SINKABLE	4	10,20	1,72	100,00	329	-	-	-	1 000		WD	
ТомскОб 48	8,75	18.12.2018	SINKABLE	15	7,98	0,52	100,52	141	+0,01%	-0,49%	-1,21%	5 000			BB-
ТомскОб 55	9,90	19.06.2023	SINKABLE	21	7,82	3,00	107,01	78	-	-	-4,45%	7 000			BB-
ТулОбл4	12,20	15.05.2019	SINKABLE	57	7,02	0,57	103,02	37	-	-0,17%	-0,92%	5 000			BB
Удмурт2015	13,80	17.09.2020	SINKABLE	17	8,04	1,66	110,34	123	-0,05%	-0,05%	-0,59%	3 000			B+
Удмурт2016	10,55	19.09.2026	SINKABLE	16	7,45	5,43	119,50	13	-	-	+2,14%	5 000			B+
Удмуртия-7	7,45	01.10.2020	SINKABLE	122	8,23	1,00	99,40	141	-0,48%	-0,49%	-0,70%	2 000			B+
Хакас2013	8,40	27.10.2020	SINK/PUT	69	8,43	1,35	100,29	161	+0,22%	+0,09%	+0,09%	3 000			WD
Хакас2014	12,65	27.10.2019	SINK/PUT	50	8,09	1,29	106,29	138	+0,19%	-0,06%	+0,04%	2 500			WD
Хакас2015	12,25	11.10.2020	SINK/PUT	36	8,20	1,13	104,87	138	-0,04%	+0,06%	+0,07%	2 000			WD
Хакас2016	11,70	02.11.2023	SINK/PUT	59	8,31	3,60	113,57	123	-0,04%	-0,03%	-0,21%	5 000			WD
ХМАО 09	11,40	13.10.2019	SINKABLE	41	6,83	0,67	103,15	12	-	-0,30%	-0,24%	14 000		Ba2	WD NR
Чувашия-10	7,00	07.06.2018	SINKABLE	3	-15,61	0,01	100,20	-2 211	+0,21%	+0,20%	-1,08%	1 500		Ba3	BB+
Якут 35005	8,45	24.04.2018	SINKABLE									2 500			NR BB
Якут 35006	10,10	02.07.2021	SINKABLE	23	7,04	1,18	103,75	16	-	-	+0,18%	2 500			BBB- BB
Якут-07 об	12,43	14.05.2020	SINKABLE	73	5,88	1,04	107,00	-90	-	-0,18%	-1,31%	5 500			BBB- BB
Якут-08 об	10,29	18.05.2021	SINKABLE	72	6,78	1,72	106,50	-9	-	-	-0,37%	5 500			BBB- BB
Якут-09 об	8,59	16.05.2024	SINKABLE	73	7,29	3,63	105,40	17	-	-0,92%	-0,19%	5 000			BB
ЯНАО-2016	9,37	06.12.2023	SINKABLE	2	7,33	1,97	104,35	25	-0,05%	+0,29%	-0,14%	20 000			BBB- BBB-
ЯрОбл 12	7,35	13.07.2018	SINKABLE	39	3,04	0,10	100,46	-346	-	-	+0,06%	5 000			BB-
ЯрОбл 13	10,20	24.09.2019	SINKABLE	22	6,62	0,60	102,25	-8	-	-0,64%	-1,83%	7 000			BB-
ЯрОбл 14	10,00	19.05.2023	SINKABLE	81	7,38	2,82	108,00	34	-	-0,46%	+0,09%	4 500			BB-
ЯрОбл 15	8,40	20.04.2027	SINKABLE	57	7,89	5,49	104,00	52	-0,19%	-0,26%	-0,24%	10 000			BB-

Итоги торгов облигациями сектора машиностроения

Выпуск	Купон	Погашение	Оферта	Дней до след. куп.	Доходность	Дюрация	Цена посл. сделки	Спрэд к бескупонной кривой 0	Изм. цены за день	Изм. цены за нед.	Изм. цены за месяц	Объем выпуска, млн руб.	Moody's	Fitch	S&P
iyOMЭ БО-1	13,10	07.06.2019		4	5,93	0,90	107,00	-73	-	-	+3,38%	1 500			B
iyOMЭ БО-3	14,25	25.12.2018		22	8,79	0,52	103,00	221	-	+0,97%	-	2 000			B
ВертолетБ1	11,90	15.01.2026		52	7,38	3,48	118,02	12	-	-	-	10 000		WD	
ВертолетБ2	7,50	16.11.2023		171	6,95	4,50	103,00	-13	-	-	+6,19%	5 000		WD	
Вертолеты1	8,25	20.04.2018										5 000		WD	
Вертолеты2	8,25	20.04.2018										10 000		WD	
ГИДРОМАШБ1	10,75	09.02.2027	18.02.2020	78	8,35	1,57	104,00	160	+0,29%	+0,04%	-0,24%	3 000			
ГСС БО-04	0,10	24.12.2019		22	3,55	1,55	94,86	-318	-	-	-	1 030		WD	
ГСС БО-05	9,45	21.05.2020		171	7,92	1,84	103,00	114	+0,49%	+0,91%	-	3 000		WD	
ИРКУТ БО-4	9,00	06.11.2023	12.11.2018	161	8,32	0,42	100,35	177	-	-0,05%	-0,15%	5 000	B1		
КАМАЗ 12	11,24	18.07.2030		59	11,34	0,04	100,00	373				5 000	Ba3		
КАМАЗ БО13	10,39	05.12.2030		17	10,64	0,51	100,00	301				5 000	Ba3		
КАМАЗ БО14	9,92	24.11.2031		7								5 000	Ba3		
КАМАЗ БО15	9,63	02.12.2031		15	9,85	0,51	100,00	215				5 000	Ba3		
КАМАЗ БО-5	11,50	12.06.2020		11	-	1,92	102,20	-769	-	-	+0,20%	2 000	Ba3		
ОАК1	8,00	17.03.2020		92	8,14	1,63	100,00	138	-	-	-	46 280			
ОДК 01	10,75	10.06.2026		4	7,75	4,77	118,60	45	-	+1,58%	-1,98%	6 642			
ОДК 02	8,80	17.04.2023		128	5,11	3,86	116,00	-192	-	-	-	2 569			
ОДК 03	11,50	26.06.2024		18								2 927			
ОДК 04	8,00	24.04.2020		130								21 076			
СилМашБО-1	12,30	15.10.2025										#VALUE!			NR
СилМашБО-2	12,30	15.10.2025										#VALUE!			NR
СилМашБО-3	9,95	14.09.2026										#VALUE!			NR
СилМашБО-4	9,95	14.09.2026										#VALUE!			NR
СилМашБО-5	10,25	25.11.2026										#VALUE!			NR
СилМашБО-6	10,25	30.11.2026										#VALUE!			NR
СилМашины2	9,30	28.09.2023										#VALUE!			NR
СилМашины2	9,30	28.09.2023										#VALUE!			NR
ТрансмшПБ1	9,95	04.02.2020		64	7,65	1,54	103,75	90	-0,22%	-	-0,13%	10 000		BB-	

Итоги торгов облигациями сектора строительства и девелопмента

Выпуск	Купон	Погашение	Оферта	Дней до след. к	Доходность	Дюрация	Цена посл. сделк	Спрэд к бескупонной кривой РФ	Изм. цены за ден	Изм. цены за нед	Изм. цены за мес	Объем выпуска, млн р	Mood's	Fitch	S&P
ВерЦемЗав1	0,10	04.05.2021	07.08.2018	64	10,70	0,16	98,25	420	+0,02%	-	-1,71%	3 600			
ВИСДев БО1	11,00	03.04.2019										1 700			
ЗСД 02	10,44	13.05.2031		176	10,71	6,06	100,00	305	-	-	-	5 000			
ЗСД 03	9,84	06.02.2032		81	9,14	6,34	107,00	143	-	-	-	5 000			
ЗСД 04	9,84	06.02.2032		81	9,14	6,35	107,00	143	-	-	-	5 000			
ЗСД 05	9,84	06.02.2032		81	9,14	6,33	107,00	143	-	-	-	5 000			
Инград БО1	10,25	12.10.2021										5 000			
ЛенССМУ 02	12,90	12.12.2017										5 000			B+
ЛидерИнБП1	13,50	21.12.2021	26.06.2018	22	9,70	0,05	100,22	320	+0,12%	-0,47%	+0,10%	3 000			
ЛнССМУБ1Р1	11,85	17.06.2021		17	8,74	1,82	106,25	186	+0,01%	-0,42%	-0,33%	5 000			B+
ЛСР 04 обл	0,10	20.10.2017										5 000		NR	
ЛСР БО 1Р1	10,75	22.09.2021		23	8,59	2,02	104,75	169	-	-	+0,24%	5 000		B	
ЛСР БО 1Р2	9,65	20.04.2022		51	8,65	2,53	103,20	170	+0,10%	+0,19%	+0,54%	5 000		B	
ЛСР БО 1Р3	9,00	27.09.2022		29	8,38	3,26	102,85	140	+0,83%	+0,83%	+0,79%	5 000		B	
О1пропфин1	12,00	02.08.2018		59	1224,28	0,03	65,76	121 778	+2,16%	-3,82%	-33,64%	6 000	B3 *		
ОПИН БО-01	0,00	17.03.2022	21.03.2019	108	-	0,79	100,20	-688	-	-	-	5 000			
ПИК БО-1	13,00	03.09.2026	12.09.2019	101	8,93	1,19	105,00	223	-	-0,05%	+0,38%	3 000			B
ПИК БО-2	13,00	03.09.2026	12.09.2019	101	8,37	1,19	105,66	167	+0,00%	+0,15%	+0,00%	3 000			B
ПИК БО-3	13,00	03.09.2026	12.09.2019	101	11,06	1,19	102,55	436				3 000			B
ПИК БО-4	14,25	08.08.2025	17.08.2018	74	9,17	0,18	101,00	267	-0,20%	-	-0,82%	5 000			B
ПИК БО-5	14,25	08.08.2025	17.08.2018	74	6,60	0,10	101,51	10	-	-	+0,03%	5 000			B
ПИК БО-6	14,25	08.08.2025	17.08.2018	74	9,17	0,18	101,00	267	-0,28%	-0,38%	-0,69%	5 000			B
ПИК БО-7	13,00	24.07.2026	02.08.2019	60	8,96	1,07	104,55	228	+0,05%	+0,53%	-	15 000			B
ПИК БО-П01	13,00	25.02.2022	28.02.2020	88	8,74	1,57	107,00	199	+0,28%	+0,04%	-0,32%	13 000			B
ПИК БО-П02	11,25	22.04.2022		53	9,10	2,25	105,50	215	-0,19%	-0,24%	+0,19%	10 000			B
ПИК БО-П03	10,75	29.07.2022		60	9,07	3,40	106,80	210	+0,28%	-0,36%	+0,33%	10 000			B
ПионерБ1Р1	0,00	29.10.2019										3 000			B-
ПионерБ1Р2	13,50	09.04.2020	11.10.2018	129	9,21	0,33	101,50	268	-	+0,49%	-0,88%	2 000			B-
ПионерБ02	13,50	03.06.2021	07.06.2018	3	47716,93	0,00	95,00	4 771 043	-	-4,26%	-3,06%	3 000			B-
ПроффинБ01	13,00	02.10.2020		123	12,38	2,02	101,90	556	-	-	-	15 000	B3 *		
ПроффинБ-П1	7,00	29.01.2021		60	21,85	2,36	72,87	1 501	+0,33%	+2,63%	-7,18%	335	B3 *		
ПроффинБ-П2	6,00	18.05.2021		169	22,12	2,69	68,11	1 525	+0,30%	+2,42%	-8,09%	150	B3 *		
ПСНПрМдБП1	12,00	31.08.2027	25.03.2019	112	137,99	0,63	55,00	13 136	-	-	+10,00%	6 100			
ПСНПрМдж 1	13,00	10.09.2026		108	38,21	2,02	28,00	3 089	-12,50%	-6,64%	-6,67%	10 000			
РегИнв 01	10,50	12.09.2019		101	5798,25	0,56	0,17	579 155	-	-	-	3 000			
РегИнв БО1	10,36	19.07.2022		50	684,03	0,17	0,17	67 706	-	-	-	5 000			
РегИнв БО2	9,53	12.01.2021		43	863,14	0,33	0,28	85 630	-	-	-	10 000			
РегИнв БО3	7,35	15.04.2021	18.10.2018	136	#####	0,14	0,40	1 203 502 732	-	-	-	10 000			
РегИнв БО4	7,35	19.04.2021		140	3009,70	0,40	0,14	300 284	-	-	-	10 000			
РегИнв БО5	7,35	20.04.2021	23.10.2018	141	9750961,08	0,15	0,40	975 095 454	-	-	-	10 000			
РегИнв БО6	7,35	04.05.2021		155	4481,80	0,43	0,18	447 493	-	-	+38,46%	10 000			
СтржилинБ1	10,37	14.12.2021		15	0,24	3,29	99,60	-668	-	-	+0,10%	11 000			
Стржилинв1	8,61	10.07.2019		37	16,95	1,02	85,00	1 028	-	-	-	3 000			

Итоги торгов еврооблигациями нефтегазового сектора

Выпуск	Купон	Погашение	Колл-опцион	Дн. до след. куп.	Доходность	Дюрация	Цена посл. сделки	Z-спрэд	Изм. цены	Изм. цены за нед.	Изм. цены за месяц	Объем выпуска, млн у.е	Валюта (у.е.)	Moody's	Fitch	S&P
Газпром 18-3 (EUR)	3,70	25.07.2018		49	0,49	0,13	100,43	78	-0,03	-0,08	-0,26	900	EUR	Baa3	BBB-	BBB-
Газпром 18-4 (EUR)	4,63	15.10.2018		131	0,72	0,36	101,39	100	-0,03	-0,08	-0,29	1 000	EUR	Baa3	BBB-	BBB-
Газпром 19	9,25	23.04.2019		139	3,43	0,86	105,00	90	-	-	+0,60	2 250	USD	Baa3	BBB-	BBB-
Газпром 19-2 (CHF)	2,85	25.10.2019		141	0,99	1,36	102,55	159	-0,00	-0,07	-0,37	500	CHF	Baa3	BBB-	BBB-
Газпром 20 (EUR)	3,39	20.03.2020		287	1,35	1,75	103,57	152	-0,02	-0,09	+0,27	1 000	EUR	Baa3	BBB-	BBB-
Газпром 20 (GBP)	5,34	25.09.2020		111	2,49	2,18	106,32	148	-0,02	+0,29	+0,84	500	GBP	Baa3	BBB-	BBB-
Газпром 20	3,85	06.02.2020		61	3,83	1,61	100,02	113	-	+0,02	-1,17	800	USD	Baa3	BBB-	BBB-
Газпром 21	6,00	23.01.2021		47	4,22	2,43	104,37	142	+0,05	+0,79	+0,65	600	USD	Baa3	BBB-	BBB-
Газпром 21 (EUR)	3,60	26.02.2021		265	1,67	2,63	105,10	170	-0,03	-0,08	+0,08	750	EUR	Baa3	BBB-	BBB-
Газпром 22	6,51	07.03.2022		93	4,74	3,35	106,00	188	-	-	-	1 300	USD	Baa3	BBB-	BBB-
Газпром 22-2	4,95	19.07.2022		43	4,74	3,71	100,77	187	-	-0,23	-0,25	1 000	USD	Baa3	BBB-	BBB-
Газпром 25 (EUR)	4,36	21.03.2025		288	2,61	6,02	110,78	207	-0,04	-0,34	-0,22	500	EUR	Baa3	BBB-	BBB-
Газпром 28	4,95	06.02.2028		61	5,22	7,65	97,95	226	+0,88	+0,88	-0,25	900	USD	Baa3	BBB-	BBB-
Газпром 34	8,63	28.04.2034		144	6,18	9,60	124,47	319	-1,15	-1,60	-0,22	1 200	USD	Baa3	BBB-	BBB-
Газпром 37	7,29	16.08.2037		71	5,94	11,01	115,36	293	-	+2,31	-0,55	1 250	USD	Baa3	BBB-	BBB-
Газпромнефть 22	4,38	19.09.2022		105	5,23	3,91	96,75	235	-	-	-1,38	1 500	USD	Baa3	BBB-	BBB-
Газпромнефть 23	6,00	27.11.2023		174	5,14	4,76	104,06	224	-	-	-0,37	1 500	USD	Baa3	BBB-	BBB-
Лукойл 19	7,25	05.11.2019		152	4,66	1,36	103,50	200	-	-	-	600	USD	Baa3	BBB+	BBB
Лукойл 20	6,13	09.11.2020		156	3,98	2,28	104,90	119	-	-1,05	-1,05	1 000	USD	Baa3	BBB+	BBB
Лукойл 22	6,66	07.06.2022		1	4,54	3,49	107,65	167	-	+0,14	+0,14	500	USD	Baa3	BBB+	BBB
Лукойл 23	4,56	24.04.2023		140	4,52	4,41	100,20	162	-	+0,55	+1,16	1 500	USD	Baa3	BBB+	BBB
НК Альянс 20	7,00	04.05.2020		151	36,58	1,78	61,65	3 385	-	-	-17,80	500	USD		WD	NR
Новатэк 21	6,60	03.02.2021		58	5,02	2,43	103,88	222	-	-	-3,51	650	USD	Baa3	BBB	BBB-
Новатэк 22	4,42	13.12.2022		7	5,05	4,05	97,50	216	-	-	-	1 000	USD	Baa3	BBB	BBB-
Роснефть (ТНК-ВР) 20	7,25	02.02.2020		57	4,37	1,56	104,55	166	+0,05	+0,05	+0,05	500	USD	Baa3	WD	BB+
Роснефть 22	4,20	06.03.2022		92	4,71	3,47	98,25	185	-	-	-	2 000	USD	Baa3	WD	BB+
Транснефть 18	8,70	07.08.2018		62	-	0,17	101,50	-251	-	-	-	1 050	USD	Baa3		BBB-

Итоги торгов еврооблигациями финансового сектора

Выпуск	Купон	Погашение	Колл-опцион	Дн. до след. куп.	Доходность	Дюрация	Цена посл. сделки	Z-спрад	Изм. цены	Изм. цены за нед.	Изм. цены за месяц	Объем выпуска, млн у.е	Валюта (у.е.)	Moody's	Fitch	S&P
АкБарс 18	8,00	06.08.2018		61	5,63	0,17	100,37	332	+0,05	-0,01	+0,14	350	USD	B2	WD	
АкБарс 22	8,00	13.07.2022		37	7,41	3,48	102,04	454	-	-0,01	+0,70	600	USD		WD	
Альфа Банк 18	5,00	27.11.2018		174	3,82	0,48	100,55	138	-	-0,43	-0,43	500	USD	Ba1	BB+	BB
Альфа Банк 19	7,50	26.09.2019		112	5,09	1,25	103,00	245	-	-	-0,72	750	USD	Ba3	BB	BB
Альфа Банк 21	7,75	28.04.2021		144	6,59	2,63	103,00	377	-	-	-	1000	USD	Ba1	BB+	BB+
Альфа Банк 25	9,50	18.02.2025	18.02.2020	73	5,95	1,57	105,65	320	-	-	-	250	USD	B1u	BB	
Банк СПб 2018	11,00	24.10.2018		140	4,06	0,38	102,60	167	-	-	-	101	USD	B2	WD	
Банк СПб 2019	10,75	22.04.2019		138	6,97	0,85	103,15	444	-	-	-0,82	100	USD		B+	
Банк ФК Открытие 19	10,00	26.04.2019		142	313,12	0,89	19,67		+0,86	-12,59	-28,92	500	USD	C	WD	
Восточный Экспресс Банк	10,00			176	17,50	6,19	57,13	1 459	-0,01	+0,03	-1,97	125	USD	NR		
ВТБ 18	6,88	29.05.2018							-	-	-	2000	USD	WR	WD	NR
ВТБ 18 (CHF)	2,90	25.05.2018							-	-	-0,11	300	CHF	WR		BBB-
ВТБ 20	6,55	13.10.2020		129	5,04	2,20	103,30	226	-	-	-	1000	USD	Ba1	WD	BBB-
ВТБ 22	6,95	17.10.2022		133	6,22	3,81	102,75	334	-	+0,34	-0,62	1500	USD	Ba3	WD	B-
ВТБ 24 (CHF)	5,00	24.10.2024	24.10.2019	140	2,78	1,34	102,95	332	+0,22	+0,22	+1,14	350	CHF			
ВТБ 35	6,25	30.06.2035		24	5,89	10,58	103,84	288	+0,00	-0,03	+0,17	1000	USD	Ba1	WD	BBB-
ВЭБ 2018	4,22	21.11.2018		168	3,95	0,46	100,12	152	-	+0,07	+0,11	850	USD			BBB-
ВЭБ 2020	6,90	09.07.2020		33	4,68	1,93	104,37	193	+0,25	+0,24	+0,07	1600	USD			BBB-
ВЭБ 2022	6,03	05.07.2022		29	5,68	3,59	101,25	280	-	-	-	1000	USD			BBB-
ВЭБ 2023	5,94	21.11.2023		168	5,14	4,75	103,75	224	+0,20	+0,20	+2,18	1150	USD			BBB-
ВЭБ 2023 (EUR)	4,03	21.02.2023		260	2,32	4,36	107,54	206	-0,06	-0,27	-0,29	500	EUR			BBB-
ВЭБ 2025	6,80	22.11.2025		169	5,57	6,02	107,44	264	+0,61	+0,61	-0,53	1000	USD			BBB-
Газпромбанк 18	5,75	21.11.2018		168	4,79	0,46	100,43	236	-0,03	+0,08	+0,45	63	USD			
Газпромбанк 18 (EUR)	3,98	30.10.2018		146	1,76	0,40	100,87	205	+0,05	-0,00	-0,05	1000	EUR	Ba2	BB+	BB+
Газпромбанк 19	7,25	03.05.2019		150	4,93	0,89	102,03	239	-	-0,22	-0,22	500	USD	B2	BB	B-
Газпромбанк 19-2	4,96	05.09.2019		91	3,80	1,21	101,40	117	-	+0,65	+0,65	750	USD			BB+
Газпромбанк 19 (RUB)	8,75	29.06.2024		23	20,95	4,05	60,10	1 326	+0,04	-33,41	+0,54	13 500	RUB			BB
Газпромбанк 20	6,50	17.07.2020		41	6,37	1,96	100,25	361	-0,17	+0,11	+0,90	400	USD	NR		
Газпромбанк 23	7,50	28.12.2023	28.12.2018	22	5,74	0,54	100,95	320	-	+0,55	+0,95	750	USD	NR		BB
Газпромбанк 24 (CHF)	5,13	13.05.2024	13.05.2019	341	1,98	0,94	102,88	254	-0,01	-0,05	+0,95	350	CHF			BB
Кредит Европа Банк 2019	8,50	15.11.2019		162	6,29	1,38	103,00	362	-	-	-0,48	250	USD	B2	B+	
МКБ 18-2	8,70	13.11.2018		160	11,63	0,44	98,76	925	-0,29	-0,23	-0,27	500	USD	NR	B	
МКБ 25 (RUB)	16,50	26.05.2025	26.05.2020	173	14,68	1,76	103,00	732	-0,05	+0,64	-0,28	5000	RUB			B
Открытие Холдинг 17 (RUB)	9,00	18.06.2022		11	7,90	3,33	104,59	42	+0,77	+0,34	-0,91	18 000	RUB			
Промсвязьбанк 19	10,20	06.11.2019		153	229,86	1,21	15,13	22 722	-	-	-	600	USD	C	WD	
Промсвязьбанк 21	10,50	17.03.2021							-	-	-	100	USD			
Промсвязьбанк 21-2	10,50	30.07.2021							-	-	-	333	USD	C	WD	
Ренессанс Кредит 18	13,50	21.06.2018		15	10,99	0,04	100,08	894	-3,72	-3,72	-3,72	150	USD	WR	WD	
Ренессанс Кредит 19	13,50	22.05.2019		169	12,65	0,93	100,73	1 010	-0,03	+4,22	-0,74	100	USD	NR		
РСХБ 18	7,75	29.05.2018							-	-	-	1000	USD	WR	NR	
РСХБ 18-2	5,10	25.07.2018		49	3,09	0,14	100,26	78	+0,00	+0,03	-0,11	1300	USD	Ba2	BB+	
РСХБ 23	8,50	16.10.2023		132	7,03	4,40	106,45	414	-	-	-	500	USD	NR		
Сбербанк 18 (TRY)	7,40	04.03.2018							-	-	-	550	TRY	WR	NR	
Сбербанк 19	5,18	28.06.2019		22	4,30	1,02	100,90	172	-	-	+0,52	1000	USD	Ba1	BBB-	
Сбербанк 19-2	4,15	06.03.2019		92	3,98	0,74	100,12	148	-	-0,01	+0,04	500	USD	Ba1	BBB-	
Сбербанк 19 (EUR)	3,08	07.03.2019		93	1,54	0,75	101,14	180	-	-0,31	-0,09	500	EUR	Ba1	BBB-	
Сбербанк 19-2 (EUR)	3,35	15.11.2019		162	1,42	1,41	102,74	163	+0,01	-0,08	+0,07	1000	EUR	Ba1	BBB-	
Сбербанк 21	5,72	16.06.2021		10	4,59	2,75	103,15	176	-	-	+0,29	1000	USD	Ba1	BBB-	
Сбербанк 22	6,13	07.02.2022		62	4,85	3,29	104,24	198	+0,11	-	+0,23	1500	USD	Ba1	BBB-	
Сбербанк 22-2	5,13	29.10.2022		145	5,36	3,97	99,07	248	-0,01	-0,06	+0,64	2000	USD	Ba2	BB+	
Сбербанк 23	5,25	23.05.2023		170	5,51	4,42	98,88	262	-	+0,71	-0,47	1000	USD			BB+
Сбербанк 24	5,50	26.02.2024	26.02.2019	81	5,84	0,71	99,75	322	-	-	-	1000	USD			BB+
ТКС 18	14,00	06.06.2018		1	-	0,00	101,26		-	-	-	200	USD	B2	B+	
Транскапиталбанк	10,00	18.09.2020		104	40,56	1,96	56,97	3 779	-0,25	+7,05	-1,76	100	USD	WR		
ХМБ Открытие 23	10,00	18.06.2023							-	-	-	200	USD	WR		
ХКФ Банк 20	9,38	24.04.2020							-	-	-	500	USD	WR	WD	
ХКФ Банк 21	10,50	19.04.2021	17.04.2019	133	6,31	0,84	103,45	379	-	-	-	200	USD	NR	B+	
Экспобанк 21	8,00	22.04.2021		46	7,06	2,58	102,43	425	-0,29	-0,36	-0,12	20	USD			

Итоги торгов еврооблигациями нефинансового сектора

Выпуск	Купон	Погашение	Колл-опцион	Дн. до след. куп.	Доходность	Дюрация	Цена посл. сделки	Z-спрэд	Изм. цены	Изм. цены за нед.	Изм. цены за месяц	Объем выпуска, млн у.е	Валюта (у.е.)	Moody's	Fitch	S&P
DME Airport 2018	6,00	26.11.2018		173	4,91	0,47	100,50	248	-	-	-	300	USD		BB+	BB+
DME Airport 2021	5,88	11.11.2021		158	4,83	3,15	103,25	198	-	-	-	350	USD		BB+	BB+
EDC 2020	4,88	17.04.2020		133	4,88	1,79	99,98	215	+0,16	-0,03	+0,70	600	USD		BB	BB+
Global Ports 22	6,87	25.01.2022		49	6,48	3,20	101,25	362	-	-	-	350	USD	Ba3	BB	
Global Ports 23	6,50	22.09.2023		108	5,61	4,52	104,00	272	-	-	-	350	USD	Ba3	BB	
Алроса 20	7,75	03.11.2020		150	4,47	2,24	107,40	169	-	-	-0,07	1 000	USD	Baa3	BB+	BB+
АФК Система 19	6,95	17.05.2019		164	6,06	0,93	100,80	352	-	-	+1,82	500	USD		BB-	B+
Борец 2018	7,63	26.09.2018		112	5,06	0,31	100,75	269	-	-	-0,25	420	USD	Ba3	BB-	BB-
Вымпелком 19	5,20	13.02.2019		68	4,23	0,67	100,64	173	-0,03	+0,03	+0,21	600	USD	Ba2	BB+	BB
Вымпелком 21	7,75	02.02.2021		57	5,00	2,40	106,75	219	-0,09	-0,03	+0,28	1 000	USD	Ba2	BB+	BB
Вымпелком 22	7,50	01.03.2022		87	5,39	3,28	107,06	253	-0,12	+0,05	+0,00	1 500	USD	Ba2	BB+	BB
Вымпелком 23	5,95	13.02.2023		68	5,58	4,09	101,52	269	-0,18	-0,04	-0,34	1 000	USD	Ba2	BB+	BB
ГТЛК 21	5,95	19.07.2021		43	5,94	2,83	100,02	310	-	-	+0,22	500	USD	Ba3	BB	
ДВМП 2018	8,00	02.05.2018							-	-	-	550	USD		NR	NR
ДВМП 2020	8,75	02.05.2020							-	-	-	325	USD		C	NR
Евраз 20	6,50	22.04.2020		138	5,22	1,79	102,25	249	-	-	+2,12	1 000	USD		BB-	BB
Металлоинвест 2020	5,63	17.04.2020		133	4,94	1,78	101,20	221	-0,03	-0,22	+0,95	1 000	USD	Ba2	BB	BB
МТС 20	8,63	22.06.2020		16	3,66	1,86	109,70	91	-	-	-	750	USD	Ba1u	BB+	BB *
МТС 23	5,00	30.05.2023		177	5,12	4,47	99,48	223	-	-	-2,79	500	USD	Ba1u	BB+	BB *
НЛМК 19	4,95	26.09.2019		112	3,48	1,27	101,86	84	+0,01	-0,07	+0,80	500	USD	Baa3	BBB-	BBB-
Норникель 2020	5,55	28.10.2020		144	4,22	2,27	102,98	144	-	-	+1,96	1 000	USD	Baa3	BBB- *	BBB-
Норникель 2022	6,63	14.10.2022		130	5,13	3,84	105,75	225	-	-	-0,03	1 000	USD	Baa3	BBB- *	BBB-
Норникель 2023	4,10	11.04.2023		127	4,96	4,41	96,35	206	-	+0,42	+2,05	1 000	USD		BBB- *	BBB-
Петропавловск 20 (conv)	9,00	18.03.2020		12	7,45	1,64	102,57	1004	+2,11	+1,13	-1,19	100	USD			
Полус Золото 2020	5,63	29.04.2020		145	5,06	1,82	101,00	233	-	+0,11	+1,41	750	USD		BB-	BB-
РЖД 2019 (RUB)	8,30	02.04.2019		118	6,69	0,80	101,34	-	-0,00	+0,02	+0,12	37 500	RUB	Baa3	BBB-	BBB-
РЖД 2021 (CHF)	2,73	26.02.2021		265	0,96	2,65	104,72	139	-0,03	-0,11	-0,21	150	CHF	Baa3	BBB-	BBB-
РЖД 2021 (EUR)	3,37	20.05.2021		348	1,38	2,86	105,74	138	-0,06	-0,02	+1,31	1 000	EUR	Baa3	BBB-	BBB-
РЖД 2022	5,70	05.04.2022		121	5,86	3,46	99,45	299	-	-4,75	-2,96	1 400	USD	Baa3	BBB-	BBB-
РЖД 2023 (EUR)	4,60	06.03.2023		273	1,89	4,36	112,18	163	-0,11	-0,00	+1,60	500	EUR	Baa3	BBB-	BBB-
РЖД 2031 (GBP)	7,49	25.03.2031		111	4,73	8,87	126,26	319	-0,13	+0,14	+1,19	650	GBP	Baa3	BBB-	BBB-
Северсталь 22	5,90	17.10.2022		133	5,06	3,89	103,25	218	-	-	-3,50	750	USD	Baa3	BBB-	BBB-
Сибур 2023	4,13	05.10.2023		121	5,02	4,79	95,85	212	-	-	-	500	USD	Baa3	BB+	
ТМК 20	6,75	03.04.2020		119	6,37	1,73	100,63	365	+0,11	+0,37	+0,37	500	USD	B1		B+
ФСК 19 (RUB)	8,45	13.03.2019		99	7,06	0,75	101,09	-	-	-0,06	-0,06	17 500	RUB	Ba1	BBB-	BBB-
Яндекс 2018 (conv)	1,13	15.12.2018		9	4,25	0,52	98,40	301	+0,19	+0,17	-0,17	690	USD			

Календарь событий на 04 июня

- ❖ Минфин США выпустит 3-месячные векселя на 48 млрд долл.
- ❖ Минфин США выпустит 6-месячные векселя на 42 млрд долл.

ПАО "ИК РУСС-ИНВЕСТ"

Ежедневный обзор долговых рынков

Заявление об ограничении ответственности. Настоящие обзоры подготовлены в информационных целях, Они ни в коем случае не являются и не должны рассматриваться как предложение купить или продать соответствующие ценные бумаги, Информация, содержащаяся в данных обзорах, получена из вызывающих доверия открытых источников, Несмотря на то, что при подготовке обзоров были предприняты необходимые меры для получения достоверной информации, ПАО "ИК РУСС-ИНВЕСТ" не исключает возможность включения в обзор ошибочной информации, предоставленной соответствующими источниками, и не несет за это ответственности, ПАО "ИК РУСС-ИНВЕСТ", его работники и клиенты могут быть заинтересованы в покупке или продаже ценных бумаг, упомянутых в обзорах.

ПАО "ИК РУСС-ИНВЕСТ"

<http://www.russ-invest.com>

Москва

Тел: +7(495) 363-93-80

Факс: +7(495) 363-93-90

E-mail: mail@russ-invest.com

Адрес: Москва, 119019, 5-3/12 Нащокинский переулок

© 2007 | ПАО "ИК РУСС-ИНВЕСТ"

Лицензия № 045-11769-001000

Лицензия № 045-08757-000100

Лицензия № 045-06310-100000

Лицензия № 045-06312-010000