

Комментарий

13 сентября, в четверг, рынок корпоративного рублевого долга демонстрировал умеренное снижение. Торговые обороты составили 1,3 млрд руб., что в 3,5 раза ниже среднедневных значений за месяц. Четверть сделок пришлась на длинные облигации с дюрацией от 3 лет, которые оказались аутсайдерами и подешевели в среднем на 1,1%.

Из отдельных секторов стоит отметить транспортный сегмент, чьи выпуски подешевели в среднем на 10-15 б.п. Опережающими темпами дешевет третий выпуск ПКТ (-0,5%). Нефтегазовый сегмент, в свою очередь, смотрелся лучше рынка, и соответствующие облигации выросли в цене на 40-45 б.п.

Активность на рынке внутреннего госдолга оставалась повышенной, и торговые обороты составили 37 млрд руб. Рост котировок был умеренным, и наибольший вклад внесли ОФЗ на среднем отрезке кривой с дюрацией 2-5 лет. Драйверами оказались серии 26223, 26211 и 26215, котировки которых повысились на 0,4-0,5%.

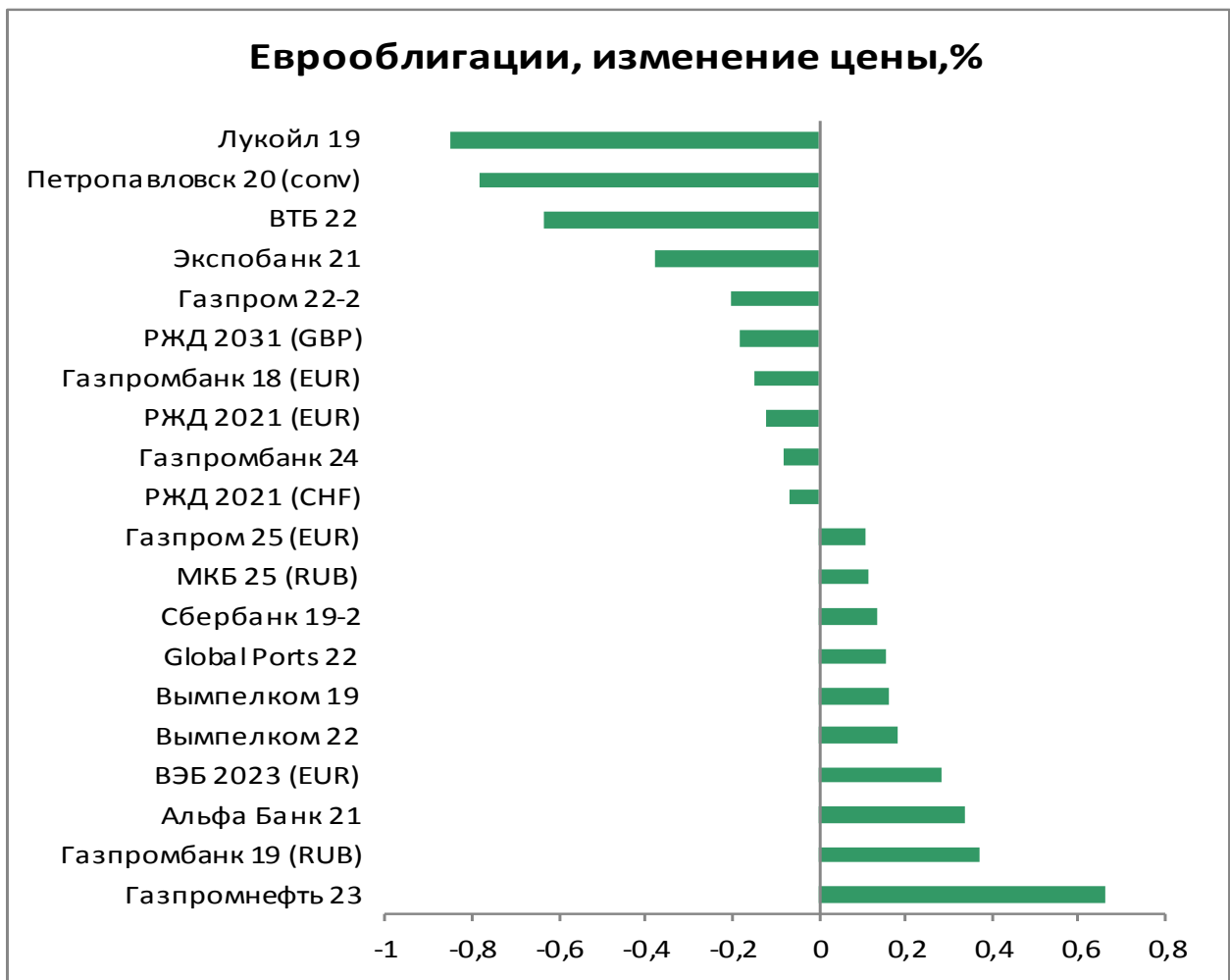
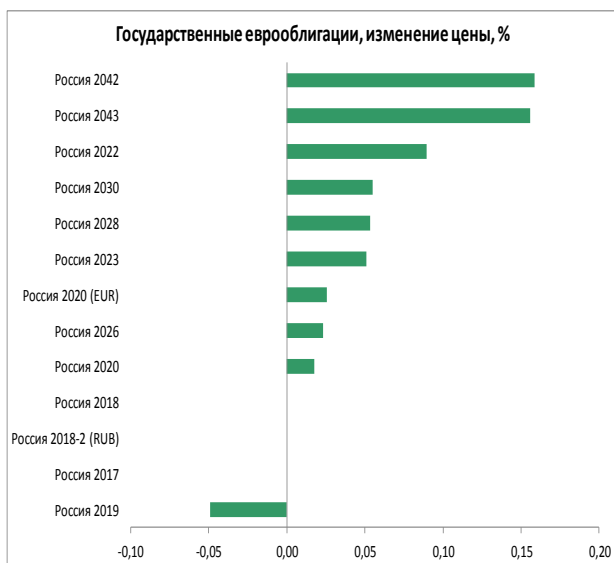
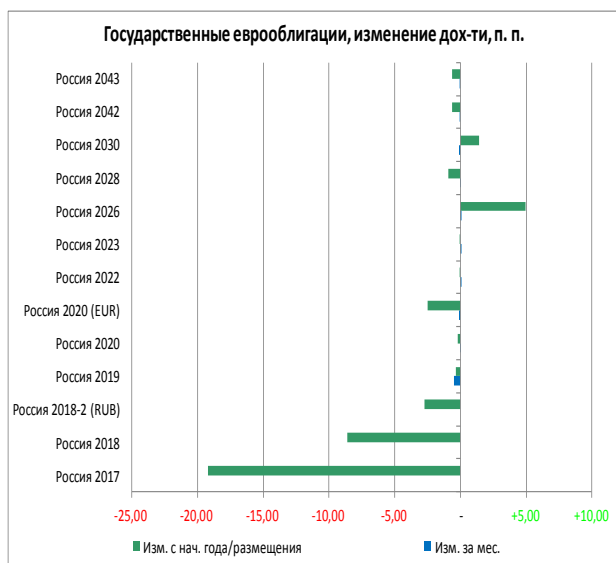
На рынке внешнего корпоративного долга единой динамики выявлено не было. Под давлением находились выпуски металлургов и РЖД, потерявшие в среднем по 5-10 б.п. Евробонды ВЭБа, в свою очередь, прибавили в среднем по 0,3%.

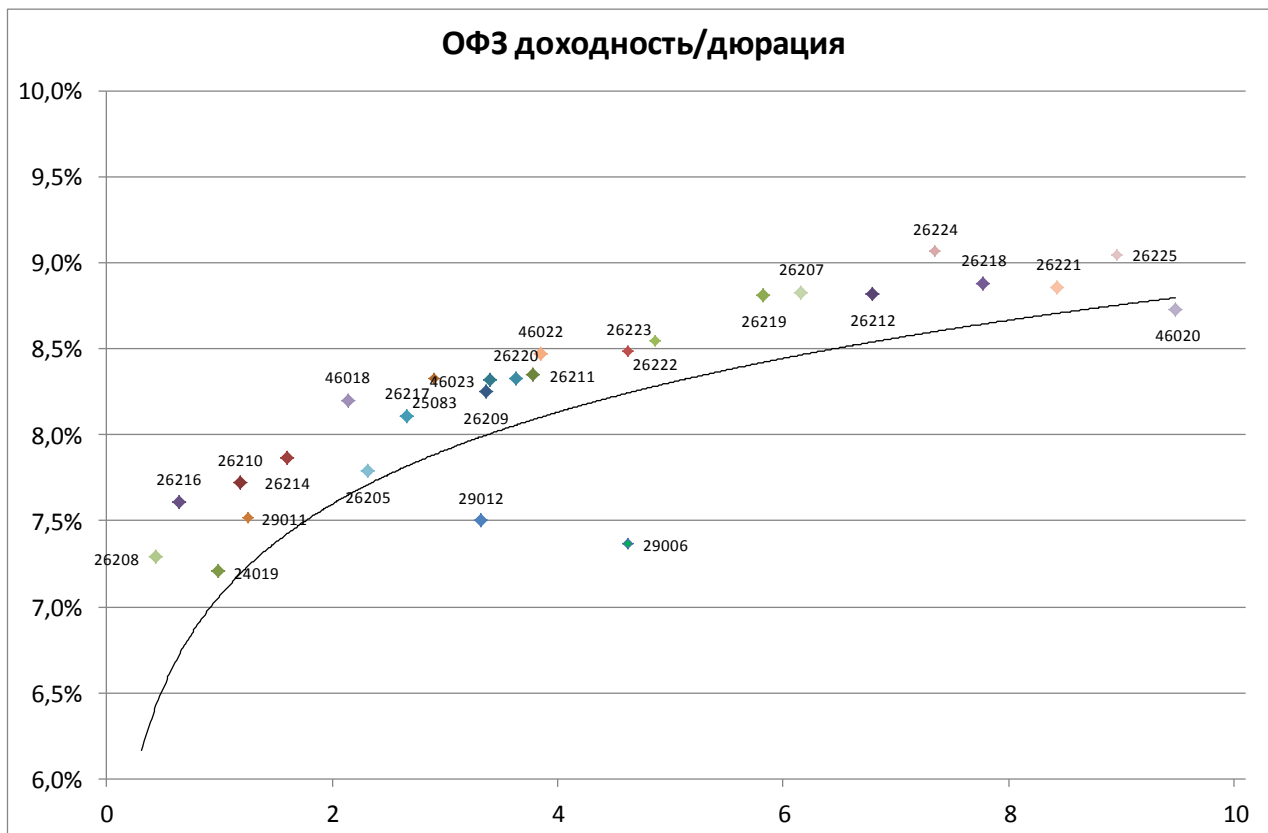
Индикаторы рынка

	Значение закрытия	Изм. к пред. дню	Изм. за неделю
Золото	1201,47	-0,40%	+0,38%
Нефть Brent	78,18	-2,00%	+1,76%
5-летний CDS	169	-2,00%	-4,89%
Бивалютная корзина	73,49	-0,66%	-1,83%
Mosprime o/n	7,31	+0,04	+0,02
Депозиты в ЦБ	2610,6	+171,2	+240,4
Остатки на корп. сч.	2600,2	-137,1	+181,0
UST 2	2,76	+0,01	+0,05
UST 10	2,97	+0,01	+0,03
Russia 2028	5,04	-0,03	+0,06
Brazil 2028	7,60	-0,69	-0,71
Turkey 2028	7,40	-0,69	-0,71
Portugal 10 yr	1,86	+0,00	-0,04
Ireland 10 yr	0,90	+0,01	+0,02
Italy 10 yr	2,95	+0,00	-0,08
Greece 10 yr	4,01	-0,06	-0,26

Источник: Bloomberg, ПАО Московская биржа
Оценка: ПАО «ИК РУСС-ИНВЕСТ»

Рынок внешнего долга





Выпуск	Купон	Погашение	Дюрация	Доходность	Посл. цена	Изм. цены	Выпуск	Купон	Погашение	Дюрация	Доходность	Посл. цена	Изм. цены
46019	2,01	20.03.2019	0,49	5,07	98,50	+0,21%	52001	2,50	16.08.2023	2,32	3,05	97,60	+0,10%
46005	0,00	09.01.2019	0,31	4,92	98,51	-	46022	5,50	19.07.2023	3,85	8,47	90,00	+0,55%
26208	7,50	27.02.2019	0,43	7,29	100,14	+0,00%	26223	6,50	28.02.2024	4,63	8,49	92,15	+0,44%
24019	7,74	16.10.2019	0,99	7,21	100,26	+0,20%	26222	7,10	16.10.2024	4,86	8,55	94,00	-0,08%
26210	6,80	11.12.2019	1,18	7,72	99,09	+0,04%	29006	8,25	29.01.2025	4,62	7,37	104,95	+0,05%
26216	6,70	15.05.2019	0,64	7,61	99,50	-0,01%	46011	10,00	20.08.2025	4,23	5,97	116,81	-
29011	8,02	29.01.2020	1,25	7,52	100,77	+0,07%	26219	7,75	16.09.2026	5,82	8,81	95,00	+0,10%
26214	6,40	27.05.2020	1,60	7,87	97,92	+0,11%	26207	8,15	03.02.2027	6,15	8,83	97,10	+0,04%
46018	6,50	24.11.2021	2,14	8,20	97,00	+0,06%	46023	8,16	23.07.2026	3,40	8,32	99,99	-
26205	7,60	14.04.2021	2,31	7,79	99,90	+0,21%	26212	7,05	19.01.2028	6,79	8,82	89,95	-0,04%
26217	7,50	18.08.2021	2,66	8,11	98,85	-0,04%	52002	2,50	02.02.2028	4,18	3,32	93,65	-0,16%
25083	7,00	15.12.2021	2,91	8,33	96,71	+0,03%	26224	6,90	23.05.2029	7,34	9,07	86,55	+0,39%
26209	7,60	20.07.2022	3,36	8,25	98,42	-0,06%	26218	8,50	17.09.2031	7,77	8,88	98,53	-0,10%
26220	7,40	07.12.2022	3,62	8,33	97,30	+0,31%	26221	7,70	23.03.2033	8,43	8,86	92,02	+0,27%
29012	7,65	16.11.2022	3,32	7,50	100,22	+0,15%	26225	7,25	10.05.2034	8,96	9,05	86,50	-0,06%
26211	7,00	25.01.2023	3,78	8,35	95,74	+0,45%	46020	6,90	06.02.2036	9,49	8,73	85,49	+0,44%
26215	7,00	16.08.2023	4,20	8,43	95,00	+0,39%	46012	8,39	05.09.2029	6,61	5,85	110,00	-7,56%

Итоги торгов облигациями металлургического и горнодобывающего секторов

Выпуск	Купон	Погашение	Оферта	Дней до след. к	Доходность	Дюрация	Цена посл. сделки	Спрэд к бескупонной кривой РФЗ	Изм. цены за ден	Изм. цены за нед	Изм. цены за мес	Объем выпуска млн р	Moody's	Fitch	S&P
Uranium 01	0,00	24.11.2021		75	9,53	3,20	74,75	127	-2,12%	-1,94%	-0,69%	14 300		WD	NR
Uranium 02	10,25	11.08.2023	14.08.2020	154	10,97	1,78	99,25	301	-1,98%	-1,99%	-2,81%	12 500		WD	NR
АшинМЗ БО1	4,60	17.06.2024		101	8,69	0,16	82,49	4	-0,01%	+0,60%	-1,80%	1 000			
ЕврХол8	12,95	18.06.2025	26.06.2019	103	9,04	0,75	103,00	148	-0,10%	-0,09%	+0,96%	15 000			BB
ЕврХол1P1R	12,60	23.03.2021		11	9,41	2,13	107,50	130	-0,18%	-0,44%	-2,39%	15 000			BB
МЕТАЛИНВ01	11,85	21.10.2025	26.10.2021	46	6,00	1,01	106,82	-225	-	-	-	10 000	Ba2	BB	BB
МЕТАЛИНВ02	10,95	17.03.2026	23.03.2021	11	9,55	2,17	103,55	144	-	-1,15%	-1,85%	10 000	Ba2	BB	BB
МЕТАЛИНВ07	11,90	12.02.2026		160	6,95	3,37	119,07	-185	-	-	-	5 000	Ba2	BB	BB
МЕТАЛИНВ08	10,95	17.03.2026	23.03.2021	11	9,23	2,17	104,25	112	-	-	-0,53%	5 000	Ba2	BB	BB
МЕТАЛИНВ 1	0,01	07.03.2022		178	0,01	3,48	100,00	-830	-	-	-	5 000	Ba2	BB	BB
МЕТАЛИНВ 2	7,65	27.01.2023		140	9,26	3,74	95,00	80	-	-	-4,99%	5 000	Ba2	BB	BB
МЕТАЛИНВ 3	7,65	27.01.2023		140	8,52	3,74	97,50	6	-	-	-2,26%	5 000	Ba2	BB	BB
МЕТАЛИНВ 5	0,01	07.03.2022		178	13,19	3,48	65,00	488	-	-	-23,53%	10 000	Ba2	BB	BB
МЕТАЛИНВ 6	0,01	10.03.2022		181	18,55	3,49	55,26	1 024	-	-	-	10 000	Ba2	BB	BB
Мечел 4об	10,38	15.07.2021					94,99		-0,02%	-0,02%	-5,01%	5 000			
Мечел 13об	12,25	25.02.2020		165	5,28	0,95	100,42	-252	+0,23%	-0,13%	+0,49%	5 000			
Мечел 14об	12,25	25.02.2020		165	5,41	0,96	100,30	-239	+0,25%	-0,32%	+0,39%	5 000			
Мечел 15об	8,00	09.02.2021		151	9,14	2,21	98,00	105	-	-	-2,97%	5 000			
Мечел 16об	8,00	09.02.2021		151	13,19	2,21	90,33	510	+0,60%	+0,33%	-0,56%	5 000			
Мечел 17об	10,63	27.05.2021					96,77		+0,27%	+0,07%	+0,06%	5 000			
Мечел 18об	10,63	27.05.2021					96,84		-0,04%	-0,06%	+0,04%	5 000			
Мечел 19об	10,63	01.06.2021					96,87		-0,02%	-0,03%	+0,17%	5 000			
НЛМК БО-08	0,00	16.10.2025										5 000	Baa3	BBB-	BBB-
НЛМК БО-13	0,00	02.10.2023										5 000	Baa3	BBB-	BBB-
Норник БО5	11,60	06.02.2026		154	6,39	2,14	111,72	-241	-	-	-	15 000	Baa3	BBB- *	BBB-
ПолюсБ1	12,10	03.07.2025	08.07.2021	118	8,61	2,44	109,00	43	-0,17%	+0,93%	-1,09%	5 000	Ba1	BB-	BB-
ПолюсБ2	12,10	03.07.2025	08.07.2021	118	7,37	2,42	112,15	-81	-0,74%	-0,74%	+0,03%	5 000	Ba1	BB-	BB-
ПолюсБ3	12,10	03.07.2025	08.07.2021	118	8,41	2,43	109,50	23	-	+0,46%	-1,16%	5 000	Ba1	BB-	BB-
РУСАЛБал08	9,00	05.04.2021	08.04.2019	24	10,43	0,54	99,36	298	-0,04%	-0,15%	-0,64%	15 000		WD	
РУСАЛБрБ01	12,85	07.04.2026	16.04.2019	32	12,25	0,56	100,50	479	+0,13%	-0,24%	+0,15%	10 000		WD	
Спектр 01	8,50	12.03.2026					100,15		-	-	+0,15%	3 000			
СУЭКФБ1P1R	10,50	23.10.2019		40	8,49	1,01	102,25	80	-	-	-0,68%	8 000	Ba2		
СУЭК-Фин01	0,01	26.06.2020		105	11,02	1,78	83,01	311	-	-	-	10 000	Ba2		
СУЭК-Фин05	8,25	10.08.2023	15.08.2019	153	9,93	0,90	98,75	231	-	+8,50%	+8,64%	10 000	Ba2		
СУЭК-Фин07	12,50	19.08.2025	25.08.2020	165	12,88	1,78	100,00	491	-	-	-	5 000	Ba2		
СУЭК-Фин08	12,50	19.08.2025	25.08.2020	165	12,88	1,78	100,00	491	-	-	-	5 000	Ba2		
ТМК БО-5	13,00	01.04.2026	10.04.2019	26	9,33	0,54	102,09	188	-0,01%	+0,91%	-1,36%	5 000	B1		B+
ТМК БО-6	9,75	13.04.2027	21.04.2020	39	9,56	1,47	100,58	171	-0,02%	-0,21%	-0,91%	5 000	B1		B+
ТМК БО-7	9,35	21.05.2027	28.05.2021	77	8,89	2,39	101,50	73	-	-	-1,37%	10 000	B1		B+
УАХМФИН1P1	5,00	25.07.2025		322	4,69	5,95	101,77	-407	-	-	+0,51%	1 000			
ЧТПЗ 1P1	10,75	24.12.2020		104	9,61	2,04	102,70	156	-	-	-0,80%	5 000	Ba3	BB-	
ЧТПЗ 1P2	9,85	10.02.2022		153	9,52	2,96	101,55	122	+0,39%	+0,39%	-2,36%	5 000	Ba3	BB-	
ЧТПЗ 1P3	9,70	21.03.2024		13	9,48	4,26	102,30	86	-0,10%	+1,28%	-0,68%	5 000	Ba3	BB-	
ЧТПЗ 1P4	8,95	08.06.2027	15.06.2021	95	9,36	2,45	99,50	119	-	-	-2,45%	10 000	Ba3	BB-	
ЧТПЗ 1P4	8,95	08.06.2027	15.06.2021	95	9,36	2,45	99,50	119	-	-	-2,45%	10 000	Ba3	BB-	

Итоги торгов облигациями химического сектора

Выпуск	Купон	Погашение	Оферта	Дней до след. ку	Доходность	Дюрация	Цена посл. сделк	Спрэд к бескупонной кривой Ои	Изм. цены за ден	Изм. цены за не	Изм. цены за мес	Объем выпуска млн руб	Moody's	Fitch	S&P
Акрон 04	10,20	18.05.2021	19.05.2020	67	7,42	1,54	104,50	-46	-	-	-0,05%	3 750	Ba3	BB-	
Акрон 05	10,20	18.05.2021	19.05.2020	67	6,97	1,54	105,20	-91	-	-0,53%	-0,33%	3 750	Ba3	BB-	
Акрон Б1Р1	9,55	24.09.2026	01.10.2020	20	8,51	1,83	102,24	51	-	+0,38%	-0,25%	5 000	Ba3	BB-	
Акрон Б1Р2	8,60	25.05.2027	30.11.2021	81	8,70	2,81	100,20	43	+0,20%	+1,21%	-1,85%	5 000	Ba3	BB-	
Акрон БО-2	9,10	20.11.2018		67	8,31	0,17	100,15	103	-	-0,10%	-0,49%	5 000	Ba3	BB-	
Акрон БО-3	9,10	20.11.2018		67	8,66	0,17	100,09	138	-0,06%	-0,25%	-0,59%	5 000	Ba3	BB-	
АРАГОН об	10,25	04.05.2022		54	1,59	3,26	101,00	-675	-	-	-	1 000			
ЕвроХим 02	12,40	26.06.2018										5 000		WD	NR
ЕвроХим 03	8,25	14.11.2018		61	7,24	0,09	100,17	-4	-	-	-0,82%	5 000		WD	NR
ЕврХимБ1Р1	10,60	19.04.2019		35	8,42	0,57	101,32	95	+0,10%	-0,85%	-0,38%	15 000		WD	NR
ЕврХимБ1Р2	8,75	26.05.2020		73	8,59	1,56	100,50	70	-	+0,70%	+0,49%	15 000		WD	NR
ПолиплБ01	14,00	09.04.2019	09.10.2018	25	5,18	0,06	100,59	-210	+0,59%	+0,07%	+0,09%	1 000			
ПолиплБ02	15,90	06.06.2018										500			
ПолиплБ03	7,25	05.11.2021		56	0,81	3,04	98,59	-744	+0,09%	+0,14%	+1,11%	650			
ПолиплП1Б1	14,50	18.04.2023	23.04.2019	39	14,95	0,56	100,00	748				900			
УрКаПБОЗР	8,80	27.05.2020		75	8,98	1,58	100,00	109	-0,22%	-0,20%	-0,74%	15 000	Ba2	BB-	BB-

Итоги торгов облигациями телекоммуникационного сектора

Выпуск	Купон	Погашения	Оферта	Дней до след. к	Доходность	Дюрация	Цена посл. сделки	Спред к бескупонной кривой Ог	Изм. цены за ден	Изм. цены за нед	Изм. цены за мес	Объем выпуска, млн р	Moody's	Fitch	S&P
ИКОМКОРБ1	13,25	13.12.2019	18.12.2018	95	11,39	0,26	100,50	411	-	-	+0,50%	3 500			
ВымпелКБ02	1,00	03.10.2025	09.10.2020	28	9,31	2,04	85,01	131	-0,01%	-2,18%	-1,23%	10 000	Ba2		BB+
ВымпелКБ03	1,00	03.10.2025	09.10.2020	28	9,51	2,04	84,70	151	-	-0,41%	+0,83%	15 000	Ba2		BB+
ВымпелКом2	7,00	14.03.2022	16.03.2020	3	9,29	1,40	97,13	147	-	-2,75%	-2,75%	10 000	Ba2		BB+
ВымпелКом4	7,00	08.03.2022	10.03.2020	179	8,64	1,43	98,00	82	-0,39%	-	-0,96%	15 000	Ba2		BB+
МегаФонБ1Р2	9,90	29.05.2026		84	7,57	2,33	106,20	-124	-	-	-	10 000	Ba1	BB+	BB+
МегаФонБ1Р	9,95	09.05.2019		55	6,84	0,63	102,00		-	-	-0,10%	10 000	Ba1	BB+	BB+
МегаФонБ05	11,40	10.10.2025										15 000	Ba1	BB+	BB+
МегаФонФ07	0,00	01.03.2023										10 000			NR
МТС 001Р-1	9,00	04.02.2022		147	8,41	2,97	102,19	11	+0,68%	+1,18%	-1,69%	10 000	Ba1	BB+	BB
МТС 001Р-2	8,85	25.03.2021		13	8,17	2,20	101,88	6	-	-0,21%	-0,60%	10 000	Ba1	BB+	BB
МТС 03	10,00	12.06.2018										10 000	Ba1	BB+	BB
МТС 07	8,70	07.11.2017										10 000	Ba1	BB+	BB
МТС 08	7,50	03.11.2020	06.11.2018	53	-4,72	0,10	101,82	-1 200	-	-	+1,82%	15 000	Ba1	BB+	BB
МТС БО-01	6,85	22.03.2023	25.03.2020	12	8,36	1,39	98,10	53	-	-	-0,30%	10 000	Ba1	BB+	BB
МТС БО-02	7,85	15.08.2031	30.08.2019	168	8,00	0,94	100,00	36	-	-0,10%	-0,13%	10 000	Ba1	BB+	BB
НаукСвязь01	13,50	10.05.2018										4 000			
Ростел 15	8,20	24.01.2018										5 000		BBB-	BB+
Ростел 16	10,50	07.06.2018										5 000		BBB-	BB+
Ростел 17	10,50	02.11.2017										10 000		BBB-	BB+
Ростел 18	8,20	24.01.2018										10 000		BBB-	BB+
Ростел 19	10,50	06.03.2018										10 000		BBB-	BB+
Ростел1Р1R	9,20	10.09.2026	19.09.2019	6	6,82	0,93	102,40	-84	-	-	-	15 000	BBB-	BB+	BB+
Ростел1Р2R	8,65	14.04.2027	20.04.2022	40	8,26	3,05	101,69	-7	-0,10%	+1,49%	+1,69%	10 000	BBB-	BB+	BB+
РостелБО-1	8,00	16.05.2025		70	8,24	5,14	97,00	-50	-	-2,02%	-3,00%	5 000	BBB-	BB+	BB+
РостелБО-2	8,40	20.05.2025										5 000	BBB-	BB+	BB+
СистемБ1Р1	12,50	30.09.2025	09.10.2018	25	9,77	0,06	100,18	249	-	-0,09%	-0,22%	5 000	BB-	BB+	BB+
СистемБ1Р2	10,90	31.10.2025	08.11.2019	56	7,33	1,05	104,00	-37	-	-	-	1 700	BB-	BB+	BB+
СистемБ1Р3	10,95	12.03.2018										10 000	BB-	BB+	BB+
СистемБ1Р4	9,80	30.10.2026	06.11.2020	56	9,98	1,93	100,08	196	+0,05%	-0,31%	+1,14%	6 500	BB-	BB+	BB+
СистемБ1Р5	9,90	13.11.2026	21.02.2020	70	10,65	1,35	99,53	285	-0,37%	-0,75%	+0,08%	10 000	BB-	BB+	BB+
СистемБ1Р6	8,90	26.03.2027	01.04.2022	21	10,12	2,99	97,12	180	-0,46%	-0,15%	-0,90%	15 000	BB-	BB+	BB+
СПБТел 01	8,50	11.06.2021		91	9,47	2,43	98,19	130	-	+0,19%	-2,13%	5 000	B+		
СПБТел 02	11,30	11.06.2021	14.06.2019	91	8,64	0,72	101,99	110	-	-	-1,18%	5 000	B+		
СПБТел 03	11,30	11.06.2021	14.06.2019	91	8,42	0,72	102,14	88	-	-	+0,14%	3 000	B+		
СПБТел 04	10,70	31.01.2022	03.08.2020	143	10,04	1,74	101,50	209	-	-1,02%	-1,47%	3 000	B+		
СПБТел 05	10,70	31.01.2022		143	8,99	2,90	105,45	70	-	-	-	4 000	B+		
СПБТел 07	9,95	05.04.2022		25	9,88	2,96	100,89	156	+0,13%	+0,60%	-2,33%	6 000	B+		
ЭР Телеком 1Р03	10,65	29.10.2020		48	10,36	1,82	101,00	234	-	+0,50%	-1,61%	5 000			B+
ЭР Телеком 1Р01	12,75	03.07.2019		110	10,15	0,77	102,10	258	-	-0,78%	-1,16%	3 000			B+
ЭР Телеком РВ02	10,85	01.12.2021		82								5 000			B+

Итоги торгов облигациями секторов с/х, розницы и торговли

Выпуск	Купли	Погашение	Оферта	Дней до след. н	Доходность	Дюрация	Цена посл. сделки	Спрэд к безупонной кривой РФ	Изм. цены за ден	Изм. цены за нед	Изм. цены за мес	Объем выпуска млн р	Moody's	Fitch	S&P
Агронов01	9,75	17.12.2020		97	0,91	2,17	100,55	-714	-	-	-	5 000			
АптЗ6и6Б03	0,00	23.05.2018					field Not Appl					2 000			
БелугаБ0-4	9,75	28.05.2020		76	9,28	1,53	101,02	139	-	-	-	2 000		NR	
БелугаБ0-5	12,90	29.04.2020		47	8,86	1,06	105,00	100	-	-	+3,96%	2 000		B	
БелугаБП1	9,50	07.06.2022		88	9,71	2,60	100,00	136	+0,10%	-0,50%	-1,04%	5 000			
ВолгСпорт1	5,85	04.04.2022		326	5,85	0,89	100,00	-247	-	-	-	1 400			
ВолгСпорт2	7,10	29.02.2024		351	7,11	0,95	100,00	-151	-	-	-	1 900			
ВТОРРЕС Б1	0,00	01.02.2019		140	10406862,56	0,15	1,19	1 040 685 521	-13,77%	-12,50%	-8,46%	400			
ДетМир Б-4	9,50	29.03.2024	07.04.2020	21	8,76	1,43	101,23	92	+0,62%	+0,28%	+0,23%	3 000			NR
Лента 3 об	0,10	25.02.2020		165	9,34	1,45	88,00	154	+0,26%	+0,01%	-12,17%	4 000		BB	
Лента Б1Р1	8,70	26.05.2020		74	8,54	1,57	100,50	65	-	-0,25%	+0,90%	5 000			BB-
Лента БО-3	7,25	24.07.2025	28.01.2021	139	9,36	2,20	96,00	128	+0,79%	-1,09%	-1,03%	5 000		BB	BB-
Лента БО-6	7,00	28.08.2025	02.09.2021	174	5,61	2,72	103,95	-261	-	-	-	5 000		BB	BB-
ОбуьрусБ1	15,00	15.07.2020	17.07.2019	124	11,35	0,80	103,04	377	+0,16%	+0,01%	-1,35%	1 500			
ОбуьрусБ6	13,80	22.03.2021	25.03.2019	10	8,08	0,50	103,04	65	-0,12%	-0,01%	-0,29%	1 000			
ОбуьрусБ7	13,80	20.01.2022	25.10.2018	41	14,39		100,00	711				1 000			
О'КЕЙ-Б01Р	9,55	29.04.2021		48	9,69	2,33	100,45	155	+0,65%	+0,52%	-2,75%	5 000		B+	
О'КЕЙ-Б04	8,90	09.10.2018		25	8,93	0,06	100,00	165	-	-0,14%	+0,01%	5 000		B+	
О'КЕЙ-Б05	10,50	21.04.2020		39	10,17	1,46	100,81	232	+0,10%	-0,41%	-2,13%	5 000		B+	
О'КЕЙ-Б06	11,70	06.04.2021	09.10.2018	25	8,68	0,05	100,20	140	-	-0,05%	-0,73%	5 000		B+	
СибГосБ1Р1	17,00	26.06.2019		98	416,88	0,67	20,01	40 933	-0,20%	-18,56%	+21,27%	200			
УпрОтход01	8,25	07.05.2024		235	1,17	5,05	98,90	-747	-	-	-	2 800			
УпрОтход02	8,25	01.06.2025		352	3,13	3,16	98,50	-562	-	-	-	1 000			
УпрОтходБ1	4,00	29.04.2027		229	4,02	6,92	100,00	-484	-	-	-	1 850			
УпрОтходНН	6,10	15.06.2022		96	7,02	0,10	97,37	-134	-	-	-	1 150			
Х-5 Финанс 1Р01	9,45	11.09.2031	26.09.2019	13	9,15	0,96	100,48	149	-	-0,42%	-0,42%	15 000		BB+	BB
Х-5 Финанс 1Р02	8,45	07.05.2032	20.11.2020	70	7,57	1,93	102,00	-46	-	-	-	10 000			BB
Х-5 Финанс Б04	11,90	11.10.2022	16.04.2019	32	3,76	0,55	104,69	-370	-	-	-	5 000		BB+	BB
Х-5 Финанс Б05	6,95	09.03.2023	09.09.2021	181	7,07	2,73	100,01	-116	-	-	-0,19%	5 000		BB+	BB
Х-5 Финанс Б06	7,95	27.04.2023	02.05.2019	48	7,77	0,61	100,18	29	-	+0,08%	+0,07%	5 000		BB+	BB
Х-5 Финанс Б07	9,75	01.08.2023	05.02.2019	144	8,84	0,38	100,40	148	-	-	-0,40%	5 000		BB+	BB
ЧеркизБ1Р1	12,50	06.10.2020		25	10,55	1,70	104,00	255	-	-	-	5 000	B1		

Итоги торгов облигациями транспортного сектора

Выпуск	Купон	Погашение	Оферта	День до след. к	Доходность	Дюрация	Цена посл. сделк	Спрэдк бескупонной кривой Od	Изм. цены за ден	Изм. цены за мес	Изм. цены за мес	Объем выпуска, млн рп	Moody's	Fitch	S&P
Автодор1P1	10,25	20.11.2020		70	8,45	1,91	103,84	42	-	-0,15%	+0,38%	10 000		BBB-	
ДелоПортс1	13,80	14.11.2025	23.11.2018	70	9,24	0,06	100,85	196	-	-0,15%	-0,35%	3 000		BB-	B+
ДелПортг1P1	9,40	05.07.2022		116	8,96	3,10	102,00	59	-	-	+0,79%	3 500			B+
ПКГ 01	12,70	16.09.2025	25.09.2018	11	2,63	0,03	100,30	-465	-	+0,30%	-0,10%	5 000		BB+	NR
ПКГ 02	12,00	15.10.2025	23.10.2019	40	5,60	0,99	106,85	-209	-	-	-	5 000		BB+	NR
ПКГ 03	11,80	23.10.2025	29.10.2020	48	6,63	1,81	110,30	-139	-	-	-	5 000		BB+	NR
ПКГ 05	12,70	02.10.2025	11.04.2019	27	9,21	0,54	102,00	176	-	-	+2,00%	10 000		BB+	NR
ПКТ 1	13,10	09.12.2025	15.12.2020	95	9,84	1,98	106,90	179	-1,92%	-1,92%	-1,03%	5 000		BB	
ПКТ 2	13,10	06.02.2026	12.02.2021	154	10,61	2,14	105,75	252	-	-0,70%	-3,38%	5 000		BB	
ПКТ 3	12,50	18.03.2026	24.03.2021	12	10,00	2,14	106,00	189	-0,46%	+0,46%	-1,12%	5 000		BB	
ПочтаРБ1P1	5,07	17.11.2023		89								1 100		BBB-	
ПочтаРБ1P2	8,55	11.05.2027	18.05.2021	67	9,17	2,38	99,00	102	-	-	-3,08%	5 000		BBB-	
ПочтаРБ1P3	8,45	19.05.2027	27.05.2021	75	8,95	1,58	99,50	106	-	-0,50%	-0,70%	5 000		BBB-	
ПочтаРос02	9,50	18.10.2019	19.10.2018	35	6,40	0,09	100,29	-88	-0,06%	-0,06%	-0,22%	3 000		BBB-	
ПочтаРос04	9,35	18.10.2019		35	7,93	1,03	101,60	25	-	-	-0,39%	3 000		BBB-	
ПочтаРосБ1	2,75	06.12.2023		89	9,04	4,80	74,92	45	+0,04%	+0,31%	-4,46%	3 000		BBB-	
ПочтаРосБ3	9,35	10.09.2026	19.09.2019	6	8,42	0,95	101,05	76	-	+0,80%	-0,74%	5 000		BBB-	
ПочтаРосБ4	8,90	22.03.2027	29.03.2021	17	7,78	2,14	102,86	-34	-	-	-1,10%	5 000		BBB-	
РЖД Б01P1R	8,70	18.05.2032	30.05.2023	81	8,94	3,86	99,78	42	-0,02%	+0,28%	-4,79%	15 000	Baa3		BBB-
РЖД Б01P2R	8,50	02.04.2037	16.04.2026	41	9,31	5,28	96,75	51	-0,77%	-0,76%	-6,29%	15 000	Baa3		BBB-
РЖД Б01P2R	8,50	02.04.2037	16.04.2026	41	9,31	5,28	96,75	51	-0,77%	-0,76%	-6,29%	15 000	Baa3		BBB-
РЖД Б01P3R	8,40	23.04.2037	08.05.2025	62	7,78	4,99	103,90	-96	-	-	-	15 000	Baa3		BBB-
РЖД Б01P4R	8,25	29.07.2032	07.08.2025	153	9,29	5,01	95,80	52	-	-1,23%	-6,08%	15 000	Baa3		BBB-
РЖД Б0-02	11,20	16.10.2025	23.04.2020	41	7,97	1,41	105,00	11	-	-	+0,29%	15 000	Baa3	BBB-	BBB-
РЖД Б0-03	11,75	03.05.2030										15 000	Baa3	BBB-	BBB-
РЖД Б0-05	10,30	03.04.2026	07.04.2023	28	7,65	3,66	110,59	-85	+0,36%	+2,49%	+2,23%	10 000	Baa3	BBB-	BBB-
РЖД Б0-07	10,30	25.03.2026	01.04.2020	19	8,21	1,41	103,21	37	-	-0,19%	-1,52%	20 000	Baa3	BBB-	BBB-
РЖД Б0-09	3,40	08.06.2028		-85								25 000	Baa3	BBB-	BBB-
РЖД Б0-10	3,40	29.11.2028		-93								25 000	Baa3	BBB-	BBB-
РЖД Б0-11	8,65	04.02.2032	17.02.2021	159	7,53	2,17	102,75	-56	-	-	-	15 000	Baa3	BBB-	BBB-
РЖД Б0-12	4,10	18.08.2033		174	4,14	0,31	100,00	-484	-	-	-	25 000	Baa3	BBB-	BBB-
РЖД Б0-13	3,20	19.09.2033		24	4,14	0,00	100,00	-484	-	-	-	25 000	Baa3	BBB-	BBB-
РЖД Б0-14	3,40	29.05.2035		-87								17 000	Baa3	BBB-	BBB-
РЖД Б0-15	3,10	11.10.2038		52								25 000	Baa3	BBB-	BBB-
РЖД Б0-16	3,20	20.09.2039		33	4,67	0,03	93,00	-431	-	-	-	25 000	Baa3	BBB-	BBB-
РЖД Б0-18	3,40	29.04.2043		75								25 000	Baa3	BBB-	BBB-
РЖД Б0-19	3,40	20.05.2044		-84								25 000	Baa3	BBB-	BBB-
РЖД-17 обл	7,50	16.07.2018			Field Not Appli							15 000	Baa3	NR	BBB-
РЖД-23 обл	7,25	16.01.2025	25.07.2019	132	8,10	0,84	99,42	51	-	-0,24%	-0,57%	15 000	Baa3	BBB-	BBB-
РЖД-28 обл	8,20	21.03.2028	31.03.2020	18	8,10	1,42	100,36	26	-	-	-0,83%	20 000	Baa3	BBB-	BBB-
РЖД-30 обл	7,65	07.11.2028	19.11.2019	67	7,90	1,11	99,87	19	-	+0,13%	-0,77%	15 000	Baa3	BBB-	BBB-
РЖД-32 обл	4,50	25.06.2032	08.07.2022	-63	6,39	0,31	96,50	-198	+0,05%	+0,06%	+0,74%	10 000	Baa3	BBB-	BBB-
РЖД-33 обл	3,50	28.02.2040		13								15 000	Baa3	BBB-	BBB-
РЖД-34 обл	3,50	28.02.2040		13								15 000	Baa3	BBB-	BBB-
РЖД-35 обл	3,50	30.05.2040		-79								15 000	Baa3	BBB-	BBB-
РЖД-41 обл	9,40	27.11.2031	12.12.2019	90	8,25	1,17	101,50	52	-	-	+0,50%	15 000	Baa3	BBB-	BBB-
РЖД-42 обл	9,70	22.05.2046	16.06.2026	102		4,79			+0,63%	+4,15%	+3,62%	15 000	Baa3	BBB-	BBB-
ТрансКюнБ2	9,40	16.09.2021		6	9,10	2,00	101,00	87	-	-0,05%	-2,60%	5 000	Ba3	BB+	
ФГУП ГЦСС1	13,00	22.08.2019										705			
ФинАвиа 01	9,00	31.07.2022		139	30,18	2,71	62,72	2 180	+1,19%	-0,41%	-3,51%	4 122			
ФинАвиа 02	0,01	31.07.2027		139	32,18	7,18	14,88	2 331	-0,07%	+6,06%	-0,67%	9 179			
ФПК 01	9,95	04.06.2026	13.06.2019	90	6,97	0,71	102,19	-57	-	-	-	5 000		BB+	BBB-
ФПК 1P-01	8,80	15.04.2027	20.10.2022	41	9,11	3,41	99,61	69	-1,23%	-1,25%	-3,57%	5 000		BB+	BBB-

Итоги торгов облигациями электроэнергетического сектора

Выпуск	Купон	Погашение	Оферта	День до след. к	Доходность	Дюрация	Цена посл. сделк	Лет до погаш/п	Спрэд к безупонной кривой Ов	Изм. цены за ден	Изм. цены за нед	Изм. цены за мес	Объем выпуска, млн ру	Moody's	Fitch	S&P
АтомэнпБ01	9,33	02.11.2026		59	9,39	0,03	100,00	8,14	56				15 000	Ba1		BBB-
АтомэнпБ02	9,33	03.12.2026		90	9,54	5,04	100,00	8,22	70				15 000	Ba1		BBB-
КонцесВ 01	11,25	30.11.2030		78	0,39	5,27	100,00	12,22	-856	-	-	-	1 500			
КонцесВ 02	10,25	17.03.2031		245	10,23	4,48	100,00	12,51	128	-	-	-	1 900			
КонцесВ 03	12,00	07.04.2031		21	0,09	5,92	100,00	12,57	-886	-	-	-	1 900			
КонцесВ 04	10,25	07.06.2031		221	0,85	6,50	100,00	12,74	-811	-	-	-	1 100			
КонцесТ01	9,25	06.04.2032		207	0,72	6,61	100,00	13,57	-825	-	-	-	2 000			
КубнЭн1Р01	10,44	21.11.2025		77				7,19					3 600			
КубнЭн1Р02	12,63	11.11.2025	19.11.2019	67	3,79	1,10	110,15	1,18	-392	-0,20%	-0,30%	-2,15%	3 400			
ЛенэнерБ05	7,40	09.07.2025	16.01.2019	124	7,97	0,32	99,85	0,34	64	-0,01%	+0,10%	-0,03%	2 400	Ba1		
МОЭСК БО10	8,55	06.05.2027	12.05.2022	62	9,07	3,02	99,00	3,66	73	-	-0,20%	-3,88%	10 000	Ba1		BB
МОЭСК БО-4	8,30	12.09.2024	17.09.2020	6	9,15	1,82	98,82	2,01	116	-1,38%	-1,38%	-1,96%	5 000	Ba1	BB+	BB
МОЭСК БО-5	10,00	26.05.2026	04.06.2019	81	7,64	0,70	101,70	0,72	11	-0,11%	+0,02%	-0,77%	5 000	Ba1		BB
МОЭСК БО-6	9,65	16.07.2026	23.07.2020	132	8,85	1,69	101,64	1,86	91	-	-	-3,38%	5 000	Ba1		BB
МОЭСК БО-8	10,30	16.04.2026	25.04.2019	41	8,38	0,59	101,20	0,61	91	-	+0,20%	-0,78%	8 000	Ba1		BB
МОЭСК БО-9	9,15	15.02.2027	24.02.2020	164	8,42	1,37	101,19	1,45	62	-	-0,31%	-1,18%	10 000	Ba1		BB
МРСКЭЗ Б1	12,42	23.05.2025						6,69					5 000			
МРСКЭЗ Б1 Р1	13,00	22.04.2021		41	11,56	2,19	103,84	2,61	343	+0,34%	+1,42%	-1,02%	1 350			
МРСкур Б02	11,58	11.11.2025	19.11.2019	67	7,17	1,10	105,03	1,18	-54	-0,13%	+0,45%	-1,96%	1 600	Ba1		
МРСкур Б05	9,32	14.08.2026	23.08.2019	161	6,64	0,92	102,49	0,94	-99	-0,18%	+0,48%	-1,81%	5 000	Ba1		
МРСКЦенБ02	12,42	23.05.2025						6,69					5 000			BB
МРСКЦенБ03	11,80	11.11.2025	17.11.2020	67	9,16	1,92	105,48	2,18	113	-0,02%	-0,09%	-1,90%	5 000			BB
МРСКЦенБ04	11,58	11.11.2025	19.11.2019	67	11,88	1,08	100,00	1,18	417				5 000			BB
МРСКЦенБ05	9,32	14.08.2026	23.08.2019	161	9,52	0,91	100,00	0,94	189				5 000			BB
МРСКЮР Б02	9,24	01.07.2022		21	9,57	3,00	100,00	3,80	121				5 000			
НовБРПГЭ01	8,50	10.11.2020		60		1,90		2,16					300			
ОГК2 Б1Р1R	6,95	17.11.2020		67	7,04	2,01	100,04	2,18	-99	+7,44%	-1,11%	-0,94%	5 000		BB+	
ОГК2 Б1Р2R	6,95	17.11.2020		67	6,85	2,01	100,41	2,18	-118	-	-	+0,41%	5 000		BB+	
РоссетБ1Р1	8,15	07.07.2022		118	8,55	3,28	99,26	3,81	18	-	-	-4,56%	5 000	Ba1		BBB-
РоссетБ02	9,15	18.08.2026		165	9,60	0,93	99,79	7,93	78	-0,05%	-0,44%	-1,49%	5 000	Ba1		BBB-
РоссетБ03	9,15	18.08.2026		165	9,60	0,93	99,79	7,93	78	-0,05%	-0,44%	-1,49%	5 000	Ba1		BBB-
РоссетБ05	11,25	14.11.2025	18.11.2022	70	6,28	1,08	105,70	4,18	-215	-	-	-	10 000	Ba1		BBB-
РоссетБ06	10,29	31.10.2045		81				27,15					6 000	Ba1		BBB-
РусГидрБП1	11,85	04.07.2018						-0,20					5 000	Ba1	NR	BBB-
РусГидрБП3	11,85	04.07.2018						-0,20					5 000	Ba1	NR	BBB-
РусГидрБП4	10,35	04.04.2019		20	8,23	0,53	101,20	0,55	78	-0,39%	-1,60%	-0,76%	15 000	Ba1	BBB-	BBB-
РусГидрБП5	8,20	12.06.2020		91	8,81	1,63	99,30	1,75	91	-	-0,70%	-0,65%	10 000	Ba1		BBB-
РусГидро01	9,50	12.04.2021		31	7,47	2,18	105,00	2,58	-66	-	-	-	10 000	Ba1	BBB-	BBB-
РусГидро02	9,50	12.04.2021		31	6,86	2,18	106,40	2,58	-127	-	-	-	5 000	Ba1	BBB-	BBB-
РусГидро07	0,10	02.02.2023		146	8,50	4,38	70,26	4,39	3	+10,79%	+8,91%	+0,99%	10 000	Ba1	BBB-	BBB-
РусГидро08	0,10	02.02.2023		146	10,01	4,38	66,14	4,39	154	-	+0,20%	-6,85%	10 000	Ba1	BBB-	BBB-
РусГидро09	7,50	15.04.2025	18.04.2023	39	5,98	5,11	98,00	4,59	-252	-	-	-1,03%	10 000	Ba1	BBB-	BBB-
ТГК-1 03	4,60	14.12.2021		95	4,65	0,10	100,00	3,25	-362	-	-	-	2 000		BBB-	BB+
ТГК-1 04	4,00	14.02.2022		-25	4,67	0,41	100,00	3,42	-363	-	-	-	2 000		BBB-	BB+
ТГК-2 БО-2	12,00	26.04.2019					100,29	0,61		+0,27%	+0,07%	+0,29%	5 300			
Т Плюс 01	9,50	06.10.2017						-0,94					5 000			
ФСК ЭЭС-62	9,35	17.10.2051	23.11.2021	74	9,68	2,65	100,00	3,19	142				10 000	Ba1	BBB-	BBB-
ФСК ЭЭС-06	8,25	15.09.2020		4	7,86	1,82	100,99	2,01	-13	-	+1,09%	+0,79%	10 000	Ba1	BBB-	BBB-
ФСК ЭЭС-07	7,50	16.10.2020		35	7,64	1,90	100,00	2,09	-37	-	-	-0,74%	5 000	Ba1	BBB-	BBB-
ФСК ЭЭС-08	8,25	15.09.2020		4	8,13	1,82	100,50	2,01	14	-	-	-2,14%	10 000	Ba1	BBB-	BBB-
ФСК ЭЭС-10	7,75	15.09.2020		4	7,22	1,83	101,20	2,01	-77	-	-	-	10 000	Ba1	BBB-	BBB-
ФСК ЭЭС-11	0,10	16.10.2020		35	2,64	2,09	94,90	2,09	-537	-	-	+0,42%	10 000	Ba1	BBB-	BBB-
ФСК ЭЭС-12	8,10	19.04.2019		35	7,55	0,57	100,38	0,59	8	-	-	-1,59%	10 000	Ba1	BBB-	BBB-
ФСК ЭЭС-13	8,50	22.06.2021		102	9,06	2,48	99,10	2,77	89	-	-	-2,83%	10 000	Ba1	BBB-	BBB-
ФСК ЭЭС-15	8,75	12.10.2023	18.10.2018	34	-	0,06	102,00	0,09	-1 869	-	-	+2,00%	10 000	Ba1	BBB-	BBB-
ФСК ЭЭС-18	8,50	27.11.2023	03.06.2019	80	6,17	0,70	101,66	0,72	-136	-	-	-	15 000	Ba1	BBB-	BBB-
ФСК ЭЭС-19	0,00	06.07.2023						4,81					20 000	Ba1	BBB-	BBB-
ФСК ЭЭС-21	7,40	06.10.2027	10.04.2024	33	7,74	4,27	99,13	5,58	-89	-	-	-	10 000	Ba1	BBB-	BBB-
ФСК ЭЭС-22	4,80	21.07.2027	27.07.2022	-44	6,95	0,37	95,98	3,87	-143	+0,38%	+0,50%	+1,67%	10 000	Ba1	BBB-	BBB-
ФСК ЭЭС-23	3,50	27.04.2048		-11				29,64					10 000	Ba1	BBB-	BBB-
ФСК ЭЭС-24	8,00	07.01.2028	17.01.2020	126	8,40	1,28	99,70	1,34	63	-	-0,30%	-0,74%	10 000	Ba1	BBB-	BBB-
ФСК ЭЭС-25	9,00	14.09.2027	24.09.2019	11	9,20	0,96	100,00	1,03	154	-	-0,99%	-	15 000	Ba1	BBB-	BBB-
ФСК ЭЭС-26	3,30	30.06.2048	02.07.2047	-38				28,82					15 000	Ba1	BBB-	BBB-
ФСК ЭЭС-27	3,30	30.06.2048	02.07.2047	-38				28,82					11 000	Ba1	BBB-	BBB-
ФСК ЭЭС-28	3,50	27.04.2048		-11				29,64					20 000	Ba1	BBB-	BBB-
ФСК ЭЭС-29	3,40	07.09.2048		31				30,00					20 000	Ba1	BBB-	BBB-
ФСК ЭЭС-30	3,50	30.10.2048	02.11.2046	-7				28,15					10 000	Ba1	BBB-	BBB-
ФСК ЭЭС-34	3,50	30.10.2048	01.11.2047	-7				29,15					14 000	Ba1	BBB-	BBB-
ФСК ЭЭС-37	3,30	23.03.2050	29.03.2045	48				26,56					20 000	Ba1	BBB-	BBB-
Энел 1Р-1R	12,10	28.09.2018		14	-	0,01	103,07	0,04	-5 419	-	-	-	5 000	Ba3		BB+
ЭнелР БО-5	0,00	22.05.2025						6,69					2 000	Ba3		BB+
ЭнелР БО-6	0,00	22.05.2025		76	3,70	6,69	78,40	6,69	-504	+0,02%	-0,53%	-6,61%	3 000	Ba3		BB+

Итоги торгов облигациями муниципального сектора

Выпуск	Купон	Погашение	Погашение номинал	Дней до след. к.	Доходность	Дюрация	Цена посл. сделк	Спрэд к беспупонной кривой Оф	Изм. цены за ден	Изм. цены за нед	Изм. цены за мес	Объем выпуска млн руб	Moody's	Fitch	S&P
Башкорт8об	7,75	18.09.2020	SINKABLE	7	8,14	1,33	99,80	15	-	-	-0,50%	5 000	Ba2	BBB-	NR
Башкорт8об	7,75	18.09.2020	SINKABLE	7	8,14	1,33	99,80	15	-	-	-0,50%	5 000	Ba2	BBB-	NR
Башкорт9об	11,40	11.04.2019	SINKABLE	27	4,37	0,55	103,99	-308	-	-	-0,38%	6 000	Ba2	BBB-	NR
БелгОб67	8,30	28.07.2020	SINKABLE	46	7,71	1,25	100,99	-23	-	-0,01%	+0,43%	3 500		BB+	
БелгОб69	12,65	30.06.2020	SINKABLE	18	5,33	0,71	105,39	-259	-	+1,33%	-0,33%	5 250		BB+	
БелгОб610	9,81	08.06.2021	SINKABLE	88	5,38	2,13	110,00	-278	-	-	-	3 500		BB+	
БелгОб611	8,25	11.06.2024	SINKABLE	4	8,60	3,69	99,70	-5	-	-	-1,77%	4 000		BB+	
ВлгОб634004	7,30	01.11.2018	SINKABLE	48	7,47	0,12	100,00	19	-	-0,25%	-	2 000		WD	NR
ВлгОб635005	9,75	13.07.2019	SINKABLE	90	7,84	0,47	100,99	26	+0,49%	+0,23%	+0,39%	5 000		WD	NR
ВлгОб635006	12,74	30.10.2020	SINKABLE	49	7,66	1,09	104,92	-36	+0,88%	-0,25%	+0,87%	5 000		WD	NR
ВлгОб635007	9,15	02.06.2024	SINKABLE	86	8,94	3,83	100,00	30	+0,60%	+0,50%	-2,63%	10 000		WD	NR
ВолгОб612	7,27	14.06.2018	SINKABLE									5 000		WD	NR
Волгорт 07	12,56	10.10.2019	SINKABLE	37	8,15	0,57	102,43	47	+0,08%	+0,13%	-0,39%	1 000	B2		
Волгорт 08	13,63	19.10.2020	SINKABLE	56	8,23	1,34	107,61	22	-0,09%	-0,21%	-0,37%	1 000	B2		
Волжск2014	15,00	24.12.2019	SINKABLE	40	7,40	0,88	107,01	-35	-	-	-	300		WD	
ВоронежОб67	11,75	14.10.2019	SINKABLE	30	8,41	0,83	103,01	73	-0,47%	-0,38%	-0,47%	5 813		WD	
ВржОб634006	7,28	23.10.2018	SINKABLE	39	7,32	0,11	100,01	4	+0,06%	+0,02%	-0,23%	5 000		WD	
ИркОбл 1	9,25	25.12.2021	SINKABLE	10	8,62	2,27	102,03	34	-	+0,03%	-0,37%	5 000			NR
КалинОбл16	10,50	17.12.2021	SINKABLE	7	9,01	2,75	105,00	74	+0,55%	+0,96%	-1,13%	1 000			
Карелия 16	7,29	29.01.2019	SINKABLE	45	7,58	0,37	99,97	23	-	+0,07%	+0,02%	2 000		B+	
Карелия 17	12,25	08.04.2020	SINKABLE	36	8,38	1,43	106,00	54	+0,05%	+1,34%	-0,47%	3 000		B+	
КемерОбл1	8,20	28.11.2018	SINKABLE	75	6,87	0,19	100,30	-41	-	-	+0,29%	1 000		BB-	
КемерОбл2	8,20	26.09.2024	SINKABLE	11	8,34	3,76	100,41	-34	+0,38%	+0,16%	-0,29%	9 000		BB-	
КОМИ 11 об	11,10	27.11.2019	SINKABLE	76	8,14	1,14	103,58	42	+0,47%	+0,17%	+2,29%	10 100	B1	BB-	
КОМИ 12 об	11,70	23.06.2021	SINKABLE	143	8,90	1,68	104,79	73	-	-0,17%	-1,99%	10 000	B1	BB-	
КОМИ 13 об	9,50	16.11.2022	SINKABLE	68	9,84	2,83	100,00	141				3 095	B1		
КОМИ 14 об	8,40	25.06.2024	SINKABLE	11	9,45	4,26	96,91	80	-	-3,62%	-4,58%	10 000	B1		
КостромОб67	7,70	28.09.2018	SINKABLE	14	7,40	0,04	100,02	12	+0,04%	-	-0,21%	4 000		B+	
КраснодКр1	8,60	09.08.2024	SINKABLE	63	9,20	4,08	98,80	54	-0,36%	-0,19%	-1,80%	10 000	B1	WD	NR
КраснЯрКр7	7,95	19.09.2018	SINKABLE	5	-18,47	0,01	100,40	-2 575	-	-	+0,39%	11 000	B1	BB+	BB
КраснЯрКр8	10,90	08.07.2018	SINKABLE									10 000	B1	NR	BB
КраснЯрКр9	11,50	01.10.2018	SINKABLE	17	7,06	0,04	100,20	-22	+0,01%	-0,10%	-0,40%	8 250	B1	BB+	BB
КрасЯрКр10	12,70	10.09.2019	SINKABLE	88	7,75	0,85	104,40	10	+0,38%	+0,87%	-0,29%	12 500	B1	BB+	BB
КрасЯрКр11	11,70	29.10.2019	SINKABLE	46	5,78	1,04	106,45	-191	-	-0,05%	+1,07%	4 250	B1	BB+	BB
КрасЯрКр12	9,75	25.10.2023	SINKABLE	47	9,11	3,03	102,49	53	-0,01%	-0,01%	-1,83%	18 231	B1	BB+	BB
ЛеноОбл2014	12,85	07.12.2021	SINKABLE	88	13,46	1,73	100,03	519	-	-	-8,94%	275		WD	BB+
ЛипецОбл8	7,39	17.04.2020	SINKABLE	35	7,78	0,99	100,00	-7	-	-	+0,40%	3 000		BB+	NR
ЛипецОбл9	10,50	04.06.2019	SINKABLE	81	8,49	0,70	101,57	96	-3,06%	-0,42%	-0,52%	5 000		BB+	NR
МарЭл2014	11,30	07.07.2018	SINKABLE									2 000		NR	
МгдОбл2014	15,00	24.12.2018	SINKABLE	10	8,22	0,27	101,90	93	-0,17%	-0,27%	-0,70%	1 000			NR
МГор48-об	6,00	11.06.2022	AT MATURITY	88	8,38	3,34	92,99	2	+0,23%	+0,05%	-2,12%	30 000	Ba1	BBB-	BBB-
МГор66-об	10,00	23.11.2018	AT MATURITY				100,60		-	-0,04%	-0,19%	4 348	Ba1	BBB-	BBB-
Мордовия01	9,25	22.10.2018	SINKABLE	38	8,17	0,10	100,13	89	-	+0,01%	-0,25%	3 000		B	
Мордовия02	13,75	14.10.2020	SINKABLE	33	9,05	1,32	106,70	104	-0,82%	-0,27%	-1,11%	3 000		B	
Мордовия03	11,70	03.09.2021	SINKABLE	84	9,12	1,86	105,32	90	+0,20%	+0,05%	-1,57%	5 000		B	
МосОбл 10	9,65	21.11.2023	SINKABLE	74	8,55	3,41	104,64	-4	-0,09%	+0,62%	-2,21%	25 000	Ba2	BBB-	NR
МФ МарЭл17	8,60	21.08.2024	SINKABLE	75	8,89	3,81	99,98	22	-	+0,43%	-1,98%	2 000		BB	
НижгорОбл10	13,65	23.08.2020	SINKABLE	72	8,44	1,04	105,00	47	+0,24%	+0,02%	-0,92%	12 000	B1	BB	
НижгорОбл9	7,87	26.08.2020	SINKABLE	157	8,38	1,31	99,56	41	-	+0,35%	-0,24%	10 000	B1	BB	
Новсиб 6об	8,35	22.07.2020	SINKABLE	40	7,92	1,18	100,75	-2	-	-	-0,24%	5 000		BB	NR
Новсиб 7об	12,86	10.10.2022	SINKABLE	12	9,15	2,18	109,00	74	-	-1,79%	-3,33%	2 000		BB	NR
Новсиб2015	7,79	30.10.2018	SINKABLE	46	7,97	0,12	100,00	69	-	-0,49%	-0,10%	5 000		BBB-	
Новсиб2016	11,40	08.10.2019	SINKABLE	29	8,43	1,00	103,25	75	+0,44%	-0,53%	-1,59%	7 000		BBB-	
Новсиб2017	8,93	03.10.2021	SINKABLE	33	5,90	2,15	107,00	-234	-	-	+3,18%	5 000		BBB-	
Новсиб2018	7,85	27.09.2022	SINKABLE	34	6,76	3,14	104,00	-165	-	-	-	5 000		BBB-	
ОмскАдм 2	9,90	26.10.2019	SINKABLE	39	7,80	0,66	101,50	11	-	+0,74%	-0,39%	2 500		B1	
ОмскОб2014	12,30	15.10.2019	SINKABLE	32	7,88	0,56	102,59	20	+0,19%	-0,39%	-0,36%	5 000	Ba3		
ОмскОб 3	9,30	01.11.2021	SINKABLE	46	9,40	2,37	100,50	115	-	-4,19%	-4,19%	5 000	Ba3		
Оренб35002	11,00	14.06.2021	SINKABLE	3	6,17	0,81	104,00	-200	-	-	+0,53%	6 000		BB+	
Оренб35003	14,00	03.07.2025	SINKABLE	27	7,63	3,61	126,05	-113	-	+0,85%	+0,84%	5 000		BB+	
ОренОбл 02	8,50	19.06.2019	SINKABLE	5	6,62	0,73	101,50	-93	-	-	-	5 000		BB+	
СамарОбл 9	8,15	31.07.2020	SINKABLE	49	8,55	0,71	99,90	60	-	+0,34%	-0,21%	8 300	Ba3		BB
СамарОбл10	10,00	01.07.2021	SINKABLE	20	8,14	1,43	102,99	-4	-	-0,43%	-2,73%	12 000	Ba3		BB

Итоги торгов облигациями муниципального сектора (продолжение)

СамарОбл11	12,40	18.06.2020	SINKABLE	6	6,03	1,31	108,95	-188	-0,81%	-0,81%	+1,49%	7 000	Ba3		BB
СамарОбл12	9,64	21.06.2024	SINKABLE	14	9,09	3,55	103,00	44	-	+0,98%	-4,22%	10 000	Ba3		BB
СамарОбл13	8,19	31.05.2024	SINKABLE	175	8,36	3,70	100,00	-28	+1,01%	+1,01%	-2,44%	10 000	Ba3		BB
СвердлОб3	9,80	15.11.2024	SINKABLE	70	7,59	3,46	108,50	-110	-	-	+0,09%	5 000		BB+	NR
СвердлОб3	9,80	15.11.2024	SINKABLE	70	7,59	3,46	108,50	-110	-	-	+0,09%	5 000		BB+	NR
СмолОб2013	8,90	20.10.2018	SINKABLE	36	7,94	0,09	100,11	66	-	+0,01%	-0,04%	3 000		B+	
СтаврКрай2	8,09	04.11.2020	SINKABLE	47	8,98	0,82	99,51	96	-	-	-2,82%	5 000		BB	NR
СтаврКрай3	9,80	07.11.2023	SINKABLE	53	8,77	3,07	103,99	18	-1,89%	-1,89%	-3,27%	4 800		BB	NR
ТамбовОбл2	9,60	20.09.2023	SINKABLE	12	7,45	3,10	107,50	-112	-	-	-	1 600		WD	
ТамбовОбл3	8,40	12.07.2024	SINKABLE	35	8,10	3,74	102,00	-56	-	-	-	3 500			
ТверОбл 9	9,00	22.11.2018	SINKABLE	69	7,80	0,18	100,26	52	-0,34%	+0,05%	-0,79%	3 000		WD	NR
ТомскАдм 5	14,00	15.12.2019	SINKABLE	88	8,31	1,17	107,00	57	+0,61%	+3,08%	+2,43%	405		WD	
ТомскАдм 6	9,83	14.11.2021	SINKABLE	84	10,20	1,89	100,00	194	-	-	-	1 000		WD	
ТомскОб 48	8,75	18.12.2018	SINKABLE	4	8,21	0,25	100,20	93	-	-0,25%	-1,05%	5 000			BB-
ТомскОб 55	9,90	19.06.2023	SINKABLE	10	7,08	2,78	108,62	-145	-	-	-0,80%	7 000			BB-
ТулОбл4	12,20	15.05.2019	SINKABLE	46	7,81	0,64	102,95	31	-0,54%	-1,00%	-0,64%	5 000		WD	
Удмурт2015	13,80	17.09.2020	SINKABLE	6	8,55	1,43	108,15	56	-0,18%	+0,41%	-0,72%	3 000		B+	
Удмурт2016	10,55	19.09.2026	SINKABLE	5	7,80	5,09	116,90	-103	-	+0,04%	+1,65%	5 000		B+	
Удмуртия-7	7,45	01.10.2020	SINKABLE	20	8,19	0,72	99,59	19	+0,49%	+0,29%	+0,19%	2 000		B+	
Хакас2013	8,40	27.10.2020	SINK/PUT	58	8,76	1,10	99,90	74	-0,09%	+0,13%	-0,05%	3 000		WD	
Хакас2014	12,65	27.10.2019	SINK/PUT	40	7,99	1,04	105,19	30	-0,01%	-0,27%	+0,09%	2 500		WD	
Хакас2015	12,25	11.10.2020	SINK/PUT	25	8,18	0,87	103,80	17	-0,06%	+0,40%	+0,14%	2 000		WD	
Хакас2016	11,70	02.11.2023	SINK/PUT	48	9,76	3,39	107,83	118	+1,03%	+1,12%	-3,72%	5 000		WD	
ХМАО 09	11,40	13.10.2019	SINKABLE	30	7,04	0,40	101,80	-64	-0,15%	+0,20%	-0,39%	14 000	Ba2	WD	NR
Чувашия-10	7,00	07.06.2018	SINKABLE									1 500	Ba3	NR	
Якут 35005	8,45	24.04.2018	SINKABLE									2 500		NR	BB
Якут 35006	10,10	02.07.2021	SINKABLE	12	8,03	1,62	103,75	-15	-	-0,48%	-0,72%	2 500		BBB-	BB
Якут-07 об	12,43	14.05.2020	SINKABLE	62	6,35	1,03	106,49	-153	-1,31%	-1,31%	-1,17%	5 500		BBB-	BB
Якут-08 об	10,29	18.05.2021	SINKABLE	61	8,64	1,52	102,85	49	-	-1,12%	-1,11%	5 500		BBB-	BB
Якут-09 об	8,59	16.05.2024	SINKABLE	62	7,81	3,40	103,40	-83	-	-	-0,10%	5 000			BB
ЯНАО-2016	9,37	06.12.2023	SINKABLE	82	8,74	1,78	101,50	15	-0,18%	+0,50%	-1,46%	20 000		BBB-	BBB-
ЯрОбл 12	7,35	13.07.2018	SINKABLE									5 000		NR	
ЯрОбл 13	10,20	24.09.2019	SINKABLE	11	8,05	0,55	101,29	39	+0,05%	+0,22%	-0,06%	7 000		BB-	
ЯрОбл 14	10,00	19.05.2023	SINKABLE	70	8,71	2,60	104,00	19	-	-	-0,95%	4 500		BB-	
ЯрОбл 15	8,40	20.04.2027	SINKABLE	46	9,18	5,25	97,52	33	-1,54%	-1,54%	-5,32%	10 000		BB-	

Итоги торгов облигациями сектора машиностроения

Выпуск	Купон	Погашение	Оферта	Дней до след. куп.	Доходность	Дюрация	Цена посл. сделки	Спрэд к бескупонной кривой 0	Изм. цены за день	Изм. цены за нед	Изм. цены за месяц	Объем выпуска, млн ру	Moody's	Fitch	S&P
iyOMЭ БО-1	13,10	07.06.2019		84	10,08	0,70	102,20	255	-	-0,63%	-1,73%	1 500			B
iyOMЭ БО-3	14,25	25.12.2018		102	12,13	0,25	100,61	483	-	-0,40%	-0,40%	2 000			B
ВертолетБ1	11,90	15.01.2026		132	7,14	3,42	118,02	-165	-	-	-	10 000		WD	
ВертолетБ2	7,50	16.11.2023		69	9,44	4,23	93,00	85	-	-	-4,12%	5 000		WD	
Вертолеты1	8,25	20.04.2018										5 000		WD	
Вертолеты2	8,25	20.04.2018										10 000		WD	
ГИДРОМАШБ1	10,75	09.02.2027	18.02.2020	158	9,51	1,34	101,90	171	-	+1,56%	-0,40%	3 000			
ГСС БО-04	0,10	24.12.2019		102	10,40	1,28	88,25	265	-1,22%	+5,99%	-5,49%	1 030		WD	
ГСС БО-05	9,45	21.05.2020		69	8,92	1,55	101,08	104	-	+0,96%	-0,12%	3 000		WD	
ИРКУТ БО-4	9,00	06.11.2023	12.11.2018	59	9,06	0,15	100,00	178	-	-	-0,04%	5 000	B1		
КАМАЗ 12	11,24	18.07.2030		139	11,52	0,85	100,00	258				5 000	Ba3		
КАМАЗ БО13	10,39	05.12.2030		97	10,53	0,10	100,00	158				5 000	Ba3		
КАМАЗ БО14	9,92	24.11.2031		87	10,03	0,08	100,00	107				5 000	Ba3		
КАМАЗ БО15	9,63	02.12.2031		95	9,75	0,19	100,00	79				5 000	Ba3		
КАМАЗ БО-5	7,25	12.06.2020	14.06.2019	91	9,58	0,73	98,49	204	-	-	-0,52%	2 000	Ba3		
ОАК1	8,00	17.03.2020		172	8,15	1,43	100,00	33	-	-	-	46 280			
ОДК 01	10,75	10.06.2026		84	9,67	4,91	107,00	86	-	-	+4,52%	6 642			
ОДК 02	8,80	17.04.2023		26	8,71		101,00	21	-	-1,46%	-4,99%	2 569			
ОДК 03	11,50	26.06.2024		98								2 927			
ОДК 04	8,00	24.04.2020		28								21 076			
СилМашБО-1	12,30	15.10.2025										#VALUE!			NR
СилМашБО-2	12,30	15.10.2025										#VALUE!			NR
СилМашБО-3	9,95	14.09.2026										#VALUE!			NR
СилМашБО-4	9,95	14.09.2026										#VALUE!			NR
СилМашБО-5	10,25	25.11.2026										#VALUE!			NR
СилМашБО-6	10,25	30.11.2026										#VALUE!			NR
СилМашины2	9,30	28.09.2023										#VALUE!			NR
СилМашины2	9,30	28.09.2023										#VALUE!			NR
ТрансмШПБ1	9,95	04.02.2020		144	8,73	1,32	101,79	95	+0,78%	+1,00%	+0,19%	10 000		BB-	

Итоги торгов облигациями сектора строительства и девелопмента

Выпуск	Купон	Погашение	Оферта	Дней до след. к	Доходность	Дюрация	Цена посл. сделк	Спрэд к бескупонной кривой РФ	Изм. цены за ден	Изм. цены за нед	Изм. цены за мес	Объем выпуска, млн р	Mood's	Fitch	S&P
ВерЦемЗав1	0,50	04.05.2021		53	5,07	2,62	89,00	-307	-	-	-10,96%	3 600			
ВИСДев БО1	11,00	03.04.2019										1 700			
ЗСД 02	10,44	13.05.2031		74	10,71	5,75	100,00	176	-	-	-	5 000			
ЗСД 03	9,84	06.02.2032		161	9,13	6,39	107,00	17	-	-	-	5 000			
ЗСД 04	9,84	06.02.2032		161	9,13	6,39	107,00	17	-	-	-	5 000			
ЗСД 05	9,84	06.02.2032		161	9,13	6,39	107,00	17	-	-	-	5 000			
Инград БО1	10,25	12.10.2021										5 000			
ЛенССМУ 02	12,90	12.12.2017										5 000			B+
ЛидерИнБП1	13,50	21.12.2021	25.06.2019	102	12,05	0,76	97,65	449	-0,02%	+0,64%	+0,65%	3 000			
ЛНССМУБ1Р1	11,85	17.06.2021		6	9,68	1,58	104,00	151	-	-0,38%	+0,48%	5 000			B+
ЛСР 04 обл	0,10	20.10.2017										5 000		NR	
ЛСР БО 1Р1	10,75	22.09.2021		12	9,18	1,81	103,40	95	-0,10%	+0,19%	+0,58%	5 000		B	
ЛСР БО 1Р2	9,65	20.04.2022		40	9,81	2,30	100,40	148	-0,15%	-0,30%	-0,59%	5 000		B	
ЛСР БО 1Р3	9,00	27.09.2022		18	9,43	3,05	99,65	102	-0,09%	-0,23%	-0,69%	5 000		B	
О1пролфин1	12,00	02.08.2018										6 000	WR		
ОПИН БО-01	10,50	17.03.2022	21.03.2019	6	-	0,49	100,19	-746	-	-	+0,28%	5 000			
ПИК БО-1	13,00	03.09.2026	12.09.2019	181	10,56	0,96	102,50	291	-0,34%	-0,27%	-0,99%	3 000			B
ПИК БО-2	13,00	03.09.2026	12.09.2019	181	13,42	0,96	100,00	577				3 000			B
ПИК БО-3	13,00	03.09.2026	12.09.2019	181	10,50	0,96	102,55	285				3 000			B
ПИК БО-4	0,00	08.08.2025										5 000			B
ПИК БО-5	0,00	08.08.2025										5 000			B
ПИК БО-6	0,00	08.08.2025										5 000			B
ПИК БО-7	13,00	24.07.2026	02.08.2019	140	10,57	0,85	102,19	297	+0,19%	+0,15%	-0,40%	15 000			B
ПИК БО-П01	13,00	25.02.2022	28.02.2020	168	10,94	1,37	103,08	313	-0,16%	-0,85%	-1,73%	13 000			B
ПИК БО-П02	11,25	22.04.2022		42	10,67	2,02	101,95	234	-0,05%	-0,90%	-1,55%	10 000			B
ПИК БО-П03	10,75	29.07.2022		49	10,89	3,18	100,88	251	+0,11%	-3,02%	-4,02%	10 000			B
ПионерБ1Р1	0,00	29.10.2019										3 000			B-
ПионерБ1Р2	13,50	09.04.2020	11.10.2018	27	17,40	0,06	99,74	1 012	+0,07%	-0,19%	-0,24%	2 000			B-
ПионерБ02	0,01	03.06.2021		83	8,56	2,72	80,00	40	-	-	+14,29%	3 000			B-
ПрофИнБ01	13,00	02.10.2020		21	13,11	1,75	100,50	511	-	-	-	15 000	B3 *		
ПрофИнБ-П1	7,00	29.01.2021		140	24,02	2,18	72,25	1 594	-0,02%	+0,11%	+0,46%	335	B3 *		
ПрофИнБ-П2	6,00	18.05.2021		67	24,49	2,40	67,10	1 634	-0,02%	+0,14%	+0,11%	150	B3 *		
ПСНПрМдБП1	12,00	31.08.2027	25.03.2019	10	728770,54		0,02	72 876 311	-	-	-99,00%	6 100			
ПСНПрМдж 1	13,00	10.09.2026		6	95,91	0,41	10,00	8 709	-	-	-39,50%	10 000			
РегИнв 01	10,50	12.09.2019		181	100353,81	0,72	0,25	10 034 616	-	-3,85%	+78,57%	3 000			
РегИнв БО1	7,35	19.07.2022		130	1792,89	0,36	0,24	178 452	-	-	+41,18%	5 000			
РегИнв БО2	7,35	12.01.2021		123	1533,81	0,52	0,39	152 574	-	-	+39,29%	10 000			
РегИнв БО3	7,35	15.04.2021	18.10.2018	34	761,34	0,30	0,40	75 406	-	-	-	10 000			
РегИнв БО4	7,35	19.04.2021		38	1017,97	0,29	0,14	100 984	-	-	-	10 000			
РегИнв БО5	7,35	20.04.2021	23.10.2018	39	897,15	0,26	0,24	88 987	-	-	-	10 000			
РегИнв БО6	7,35	04.05.2021		53	985,36	0,31	0,18	97 722	-	-	-	10 000			
СтржилинБ1	7,35	14.12.2021		95	0,72		99,60	-755	-	-	-	11 000			
Стржилинв1	7,35	10.07.2019		117	25,72		85,00	1 815	-	-	-	3 000			

Итоги торгов еврооблигациями нефтегазового сектора

Выпуск	Купон	Погашение	Колл-опцион	Дн. до след. куп.	Доходность	Дюрация	Цена посл. сделки	Z-спрэд	Изм. цены	Изм. цены за нед.	Изм. цены за месяц	Объем выпуска, млн у.е	Валюта (у.е.)	Moody's	Fitch	S&P
Газпром 18-4 (EUR)	4,63	15.10.2018		27	0,65	0,07	100,29	91	+0,01	-0,04	-0,27	1 000	EUR	Baa3	BBB-	BBB-
Газпром 19	9,25	23.04.2019		35	4,50	0,58	102,76	194	-	-0,09	-0,31	2 250	USD	Baa3	BBB-	BBB-
Газпром 19-2 (CHF)	2,85	25.10.2019		37	1,02	1,08	101,99	165	+0,01	-0,01	-0,19	500	CHF	Baa3	BBB-	BBB-
Газпром 20 (EUR)	3,39	20.03.2020		183	0,92	1,47	103,66	113	+0,02	-0,01	+0,27	1 000	EUR	Baa3	BBB-	BBB-
Газпром 20 (GBP)	5,34	25.09.2020		7	3,11	1,90	104,33	198	-0,04	-0,15	-0,31	500	GBP	Baa3	BBB-	BBB-
Газпром 20	3,85	06.02.2020		141	4,53	1,36	99,09	169	-	-	-0,81	800	USD	Baa3	BBB-	BBB-
Газпром 21	6,00	23.01.2021		127	4,57	2,21	103,15	161	-	-	-0,43	600	USD	Baa3	BBB-	BBB-
Газпром 21 (EUR)	3,60	26.02.2021		161	1,35	2,34	105,35	144	+0,00	-0,05	+0,29	750	EUR	Baa3	BBB-	BBB-
Газпром 22	6,51	07.03.2022		170	5,13	3,16	104,33	214	-	-	-0,11	1 300	USD	Baa3	BBB-	BBB-
Газпром 22-2	4,95	19.07.2022		123	5,10	3,51	99,48	210	-0,20	+1,51	-0,77	1 000	USD	Baa3	BBB-	BBB-
Газпром 25 (EUR)	4,36	21.03.2025		184	2,58	5,73	110,52	209	+0,11	+0,23	+0,35	500	EUR	Baa3	BBB-	BBB-
Газпром 28	4,95	06.02.2028		141	5,71	7,51	94,50	268	-	-	+0,27	900	USD	Baa3	BBB-	BBB-
Газпром 34	8,63	28.04.2034		40	6,47	9,23	120,95	341	-	-1,12	-1,46	1 200	USD	Baa3	BBB-	BBB-
Газпром 37	7,29	16.08.2037		151	6,33	10,90	110,50	326	-	+0,00	-2,87	1 250	USD	Baa3	BBB-	BBB-
Газпромнефть 22	4,38	19.09.2022		1	6,05	3,62	94,13	304	-	-2,50	-2,96	1 500	USD	Baa3	BBB-	BBB-
Газпромнефть 23	6,00	27.11.2023		70	5,57	4,47	101,90	257	+0,66	+0,66	+0,86	1 500	USD	Baa3	BBB-	BBB-
Лукойл 19	7,25	05.11.2019		48	3,86	1,08	103,71	108	-0,85	-0,85	-0,85	600	USD	Baa3	BBB+	BBB
Лукойл 20	6,13	09.11.2020		52	4,54	2,00	103,20	159	-	-2,04	-2,04	1 000	USD	Baa3	BBB+	BBB
Лукойл 22	6,66	07.06.2022		80	4,58	3,31	107,00	159	-	+0,36	-0,81	500	USD	Baa3	BBB+	BBB
Лукойл 23	4,56	24.04.2023		36	4,96	4,12	98,40	195	-	+0,10	-0,61	1 500	USD	Baa3	BBB+	BBB
НК Альянс 20	7,00	04.05.2020		47	32,01	1,50	70,00	2 914	-	+7,69	+0,72	500	USD		WD	NR
Новатэк 21	6,60	03.02.2021		138	4,74	2,22	104,13	178	-0,01	-0,12	-0,27	650	USD	Baa3	BBB	BBB-
Новатэк 22	4,42	13.12.2022		86	5,00	3,86	97,81	200	-	-	+0,32	1 000	USD	Baa3	BBB	BBB-
Роснефть (ТНК-ВР) 20	7,25	02.02.2020		137	4,73	1,32	103,30	189	-	-	-1,64	500	USD	Baa3	WD	BB+
Роснефть 22	4,20	06.03.2022		169	5,32	3,25	96,50	232	-	-0,70	+0,12	2 000	USD	Baa3	WD	BB+

Итоги торгов еврооблигациями финансового сектора

Выпуск	Купон	Погашение	Колл-опцион	Дн. до след. куп.	Доходность	Дюрация	Цена посл. сделки	Z-спрэд	Изм. цены за нед.	Изм. цены за месяц	Объем выпуска, млн у.е	Валюта (у.е.)	Moody's	Fitch	S&P	
Акбарс 18	8,00	06.08.2018							-	-	350	USD	WR	WD		
Акбарс 22	8,00	13.07.2022		117	7,39	3,33	102,00	439	-	-	600	USD		WD		
Альфа Банк 18	5,00	27.11.2018		70	5,21	0,19	99,95	287	-0,01	-0,04	-0,25	500	USD	Ba1	BB+	BB
Альфа Банк 19	7,50	26.09.2019		8	4,71	0,97	102,75	197	-	-	750	USD	Ba3	BB	BB	
Альфа Банк 21	7,75	28.04.2021		40	5,76	2,35	104,76	279	+0,34	-0,05	-0,40	1000	USD	Ba1	BB+	BB+
Альфа Банк 25	9,50	18.02.2025	18.02.2020	153	7,57	1,35	102,54	472	+0,07	+0,01	-0,11	250	USD	B1u	BB	
Банк СПб 2018	11,00	24.10.2018		36	4,98	0,10	100,58	269	+0,01	+0,02	-0,61	101	USD	B2	WD	
Банк СПб 2019	10,75	22.04.2019		34	5,74	0,57	102,88	318	-	-	-0,17	100	USD		B+	
Банк ФК Открытие 19	10,00	26.04.2019		38	721,81	0,61	16,50		-	-	500	USD	WR	WD		
Восточный Экспресс Банк	10,00			72	17,15	6,03	58,26	1 416	-0,01	-0,06	-0,01	125	USD	NR		
ВТБ 18	6,88	29.05.2018							-	-	2000	USD	WR	WD	NR	
ВТБ 18 (CHF)	2,90	25.05.2018							-	-	300	CHF	WR		BBB-	
ВТБ 20	6,55	13.10.2020		25	5,58	1,92	101,88	264	-	-	-3,31	1000	USD	Ba1	WD	BBB-
ВТБ 22	6,95	17.10.2022		29	8,00	3,51	96,41	500	-0,63	-0,63	-2,02	1500	USD	Ba3	WD	B-
ВТБ 24 (CHF)	5,00	24.10.2024	24.10.2019	36	4,32	1,05	100,70	495	-0,00	+0,06	-0,83	350	CHF			
ВТБ 35	6,25	30.06.2035		103	5,69	10,68	106,00	262	-	-	-	1000	USD	Ba1	WD	BBB-
ВЭБ 2018	4,22	21.11.2018		64	4,74	0,18	99,90	239	-	-	850	USD		BBB-	BBB-	
ВЭБ 2020	6,90	09.07.2020		113	7,36	1,71	99,23	445	+1,38	+0,84	-1,02	1600	USD		BBB-	BBB-
ВЭБ 2022	6,03	05.07.2022		109	7,09	3,40	96,50	409	-	-	-0,13	1000	USD		BBB-	BBB-
ВЭБ 2023	5,94	21.11.2023		64	7,10	4,42	95,03	410	-	-	-0,75	1150	USD		BBB-	BBB-
ВЭБ 2023 (EUR)	4,03	21.02.2023		156	3,71	4,06	101,26	350	+0,28	-0,28	-2,50	500	EUR		BBB-	BBB-
ВЭБ 2025	6,80	22.11.2025		65	6,87	5,67	99,60	386	-	-	+1,12	1000	USD		BBB-	BBB-
Газпромбанк 18	5,75	21.11.2018		64	8,08	0,18	99,57	581	+0,03	+0,02	-0,67	63	USD			
Газпромбанк 18 (EUR)	3,98	30.10.2018		42	4,69	0,12	99,90	507	-0,15	-0,25	-0,33	1000	EUR	Ba2	BB+	BB+
Газпромбанк 19	7,25	03.05.2019		46	7,23	0,61	100,00	466	-	-	+0,75	500	USD	B2	BB	BB+
Газпромбанк 19-2	4,96	05.09.2019		168	6,10	0,95	98,95	337	-	-0,07	-2,07	750	USD		BB+	BB+
Газпромбанк 24 (RUB)	8,75	29.06.2024		284	28,85	4,11	46,24	1 916	+0,37	-10,92	-56,70	13 500	RUB		BB	
Газпромбанк 20	6,50	17.07.2020		121	10,01	1,73	94,24	710	-0,01	-0,37	-2,90	400	USD	NR		
Газпромбанк 23	7,50	28.12.2023	28.12.2018	101	19,51	0,28	96,75	1 754	-	-	+0,73	750	USD	NR	BB	
Газпромбанк 24 (CHF)	5,13	13.05.2024	13.05.2019	237	5,79	0,65	99,52	651	-0,08	-0,20	-0,87	350	CHF			
Кредит Европа Банк 2019	8,50	15.11.2019		58	6,04	1,10	102,70	326	-	-	250	USD	B2	B+		
МКБ 18-2	8,70	13.11.2018		56	6,84	0,15	100,25	454	-	-	500	USD	NR	B		
МКБ 25 (RUB)	16,50	26.05.2025	26.05.2020	69	15,17	1,47	101,85	595	+0,11	-1,55	-1,53	5000	RUB		B	
Открытие Холдинг 17 (RUB)	9,00	18.06.2022		90	9,72	3,17	98,52	25	-0,01	-0,52	-2,54	18 000	RUB			
Промсвязьбанк 19	10,20	06.11.2019							-	-	600	USD	WR	WD		
Промсвязьбанк 21	10,50	17.03.2021							-	-	100	USD				
Промсвязьбанк 21-2	10,50	30.07.2021							-	-	333	USD	WR	WD		
Ренессанс Кредит 18	13,50	21.06.2018							-	-	150	USD	WR	WD		
Ренессанс Кредит 19	13,50	22.05.2019		65	9,18	0,65	102,74	659	+0,01	+0,04	+0,54	100	USD	NR		
РСХБ 18	7,75	29.05.2018							-	-	1000	USD	WR	NR		
РСХБ 18-2	5,10	25.07.2018							-	-	1300	USD	WR	NR		
РСХБ 23	8,50	16.10.2023		28	7,77	4,10	103,00	477	-	-	+0,49	500	USD	NR		
Сбербанк 18 (TRY)	7,40	04.03.2018							-	-	550	TRY	WR	NR		
Сбербанк 19	5,18	28.06.2019		101	5,67	0,77	99,63	303	-	-	-1,41	1000	USD	Ba1	BBB-	
Сбербанк 19-2	4,15	06.03.2019		169	5,89	0,47	99,20	341	+0,13	-0,08	-0,92	500	USD	Ba1	BBB-	
Сбербанк 19 (EUR)	3,08	07.03.2019		170	2,68	0,47	100,18	296	+0,02	+0,06	-0,65	500	EUR	Ba1	BBB-	
Сбербанк 19-2 (EUR)	3,35	15.11.2019		58	2,91	1,13	100,49	315	+0,01	-0,02	-1,29	1000	EUR	Ba1	BBB-	
Сбербанк 21	5,72	16.06.2021		89	5,32	2,54	101,00	234	-0,00	-0,00	-0,21	1000	USD	Ba1	BBB-	
Сбербанк 22	6,13	07.02.2022		142	5,33	3,09	102,43	233	-0,02	-0,02	-0,81	1500	USD	Ba1	BBB-	
Сбербанк 22-2	5,13	29.10.2022		41	5,60	3,68	98,27	260	-	-	-0,49	2000	USD	Ba2	BB+	
Сбербанк 23	5,25	23.05.2023		66	5,74	4,14	98,00	274	-	+0,55	-0,15	1000	USD		BB+	
Сбербанк 24	5,50	26.02.2024	26.02.2019	161	7,78	0,44	99,02	529	-	-	-0,88	1000	USD		BB+	
ТКС 18	14,00	06.06.2018							-	-	200	USD	WR	NR		
Транскапиталбанк	10,00	18.09.2020		181	44,65	1,81	57,06	4 172	-0,07	-0,06	+0,09	100	USD	WR		
ХМБ Открытие 23	10,00	18.06.2023							-	-	200	USD	WR			
ХФ Банк 20	9,38	24.04.2020							-	-	500	USD	WR	WD		
ХФ Банк 21	10,50	19.04.2021	17.04.2019	29	6,56	0,56	102,20	400	-	-	200	USD	NR	B+		
Экспобанк 21	8,00	22.04.2021		34	6,88	2,34	102,65	392	-0,38	-0,76	-1,14	20	USD			

Итоги торгов еврооблигациями нефинансового сектора

Выпуск	Купон	Погашение	Колл-опцион	Дн. до след. куп.	Доходность	Дюрация	Цена посл. сделки	Z-спрэд	Изм. цены	Изм. цены за нед.	Изм. цены за месяц	Объем выпуска, млн у.е	Валюта (у.е.)	Moody's	Fitch	S&P
DME Airport 2018	6,00	26.11.2018		69	5,07	0,19	100,16	273	-	+0,10	+0,18	300	USD		BB+	NR
DME Airport 2021	5,88	11.11.2021		54	6,21	2,86	99,05	322	-	-0,65	+0,56	350	USD		BB+	NR
EDC 2020	4,88	17.04.2020		29	4,60	1,51	100,41	173	-	-	-	600	USD		BB+	BB+
Global Ports 22	6,87	25.01.2022		129	6,60	3,02	100,79	361	+0,15	-0,33	+0,10	350	USD	Ba3	BB	
Global Ports 23	6,50	22.09.2023		4	6,58	4,22	99,63	358	+0,01	-0,23	-0,17	350	USD	Ba3	BB	
Алроса 20	7,75	03.11.2020		46	4,62	1,95	106,25	168	-	-0,35	+1,43	1 000	USD	Baa3	BB+	BBB-
АФК Система 19	6,95	17.05.2019		60	8,51	0,65	99,00	592	-	-	+0,97	500	USD		BB-	B+
Борей 2018	7,63	26.09.2018		8	-	0,02	100,50	-	-	-	-	420	USD	Ba3	BB-	BB-
Вымпелком 19	5,20	13.02.2019		148	4,71	0,40	100,18	223	+0,16	-0,27	-0,36	600	USD	Ba2	BB+	BB+
Вымпелком 21	7,75	02.02.2021		137	4,85	2,20	106,41	189	-	-	-0,04	1 000	USD	Ba2	BB+	BB+
Вымпелком 22	7,50	01.03.2022		164	5,50	3,11	106,23	251	+0,18	-0,00	-0,41	1 500	USD	Ba2	BB+	BB+
Вымпелком 23	5,95	13.02.2023		148	6,05	3,92	99,62	304	+0,09	+0,06	-0,67	1 000	USD	Ba2	BB+	BB+
ГТЛК 21	5,95	19.07.2021		123	5,52	2,63	101,10	254	-	-	-	500	USD	Ba3	BB	
ДВМП 2020	8,75	02.05.2020							-	-	-	325	USD		WD	NR
Евраз 20	6,50	22.04.2020		34	5,99	1,50	100,75	312	-	-2,03	-2,03	1 000	USD		BB	BB
Металлоинвест 2020	5,63	17.04.2020		29	5,35	1,50	100,41	247	-	-	-0,95	1 000	USD	Ba2	BB	BB
МТС 20	8,63	22.06.2020		95	4,61	1,65	106,70	171	-	-	-	750	USD	Ba1u	BB+	BB
МТС 23	5,00	30.05.2023		73	5,00	4,19	100,00	200	-	-	-	500	USD	Ba1u	BB+	BB
НЛМК 19	4,95	26.09.2019		8	3,97	0,99	100,97	123	+0,00	-0,06	-0,23	500	USD	Baa3	BBB-	BBB-
Норникель 2020	5,55	28.10.2020		40	4,93	1,98	101,22	199	+0,02	-0,18	-0,46	1 000	USD	Baa3	BBB-*	BBB-
Норникель 2022	6,63	14.10.2022		26	5,35	3,55	104,60	235	-	-	-	1 000	USD	Baa3	BBB-*	BBB-
Норникель 2023	4,10	11.04.2023		23	5,57	4,12	94,13	257	-	-	-1,64	1 000	USD		BBB-*	BBB-
Петропавловск 20 (conv)	9,00	18.03.2020		91	17,66	1,41	88,80	2028	-0,79	-4,01	-4,36	100	USD			
Полюс Золото 2020	5,63	29.04.2020		41	6,19	1,53	99,13	331	-	-0,42	-1,87	750	USD		BB-	BB-
РЖД 2019 (RUB)	8,30	02.04.2019		14	8,12	0,52	100,17	4	-0,01	+0,03	-0,09	37 500	RUB	Baa3	BBB-	BBB-
РЖД 2021 (CHF)	2,73	26.02.2021		161	0,92	2,36	104,35	138	-0,07	-0,04	+0,07	150	CHF	Baa3	BBB-	BBB-
РЖД 2021 (EUR)	3,37	20.05.2021		244	1,72	2,57	104,26	177	-0,12	-0,49	-0,26	1 000	EUR	Baa3	BBB-	BBB-
РЖД 2022	5,70	05.04.2022		17	4,89	3,19	102,62	189	-	-	-1,08	1 400	USD	Baa3	BBB-	BBB-
РЖД 2023 (EUR)	4,60	06.03.2023		169	2,29	4,07	109,66	208	-0,01	-0,44	-0,57	500	EUR	Baa3	BBB-	BBB-
РЖД 2031 (GBP)	7,49	25.03.2031		7	5,38	8,46	119,04	376	-0,18	-1,34	-1,93	650	GBP	Baa3	BBB-	BBB-
Северсталь 22	5,90	17.10.2022		29	5,36	3,60	101,95	236	-	-	-1,53	750	USD	Baa3	BBB-	BBB-
Сибур 2023	4,13	05.10.2023		17	5,55	4,50	93,80	254	-	-	-	500	USD	Baa3	BB+	
ТМК 20	6,75	03.04.2020		15	7,09	1,45	99,50	422	-	-	-3,21	500	USD	B1		B+
ФСК 19 (RUB)	8,45	13.03.2019		176	8,26	0,47	100,16	30	-0,02	-0,04	-0,17	17 500	RUB	Ba1	BBB-	BBB-
Яндекс 2018 (conv)	1,13	15.12.2018		88	10,03	0,24	97,89	799	+0,07	-0,16	-0,53	690	USD			

Календарь событий на 13 сентября

- Минфин США выпустит 30-летние облигации на 15 млрд долл.
- Италия выпустит 3-летние облигации на 2,5 млрд евро
- Италия выпустит 7-летние облигации на 3,75 млрд евро
- Италия выпустит 30-летние облигации на 1,5 млрд евро

ПАО "ИК РУСС-ИНВЕСТ"

Ежедневный обзор долговых рынков

Заявление об ограничении ответственности. Настоящие обзоры подготовлены в информационных целях, Они ни в коем случае не являются и не должны рассматриваться как предложение купить или продать соответствующие ценные бумаги, Информация, содержащаяся в данных обзорах, получена из вызывающих доверия открытых источников, Несмотря на то, что при подготовке обзоров были предприняты необходимые меры для получения достоверной информации, ПАО "ИК РУСС-ИНВЕСТ" не исключает возможность включения в обзор ошибочной информации, предоставленной соответствующими источниками, и не несет за это ответственности, ПАО "ИК РУСС-ИНВЕСТ", его работники и клиенты могут быть заинтересованы в покупке или продаже ценных бумаг, упомянутых в обзорах.

ПАО "ИК РУСС-ИНВЕСТ"

<http://www.russ-invest.com>

Москва

Тел: +7(495) 363-93-80

Факс: +7(495) 363-93-90

E-mail: mail@russ-invest.com

Адрес: Москва, 119019, 5-3/12 Нащокинский переулок

© 2007 | ПАО "ИК РУСС-ИНВЕСТ"

Лицензия № 045-11769-001000

Лицензия № 045-08757-000100

Лицензия № 045-06310-100000

Лицензия № 045-06312-010000