

Комментарий

24 мая, в пятницу, корпоративные рублевые облигации продемонстрировали наименьший объем торгов за прошедшую неделю. Индекс RGBITR вырос на 0,07%. На вторичных торгах в лидерах по темпам снижения цен оказался выпуск ДельтКрБ12, который упал в цене на 0,53%. В диапазоне от 0,2% до 0,25% снизились цены облигаций РЖД 1P-05R, ГТЛК 1P-10 и ГТЛК 1P-8. Среди наиболее торгуемых бумаг в лидерах по темпам роста цен оказались облигации РСХБ БО-6P, котировки которых прибавили 0,89%. Выпуск ПочтаРосБ2 подрос в цене на 0,75%, Газпнф1P3R прибавил 0,61%, бумаги ВТБ Б-1-28 подорожали на 0,4%.

Индекс муниципальных облигаций RUMBITR вырос на фоне заметного повышения торговой активности. Среди наиболее ликвидных муниципальных облигаций стоит отметить рост котировок выпуска НижгорОбл9 на 0,29%. Объем торгов по данному выпуску составил чуть более 74 млн. рублей.

Рублевым госбумагам удалось немного подорожать благодаря некоторому восстановлению котировок в первой половине дня. К вечеру цены на нефть сделали попытку прервать рост, но ОФЗ и рубль на это мало отреагировали. Ключевые драйверы спроса прежние: ожидание скорого снижения ключевой ставки и отсутствие негативных новостей о санкциях. На 0,44% подорожал ОФЗ выпуск 46011. В диапазоне от 0,15% до 0,25% подорожали бумаги ОФЗ 26215, ОФЗ 26212 и ОФЗ 26225. Сегодня же активность на рынке будет низкой из-за выходных на внешних торговых площадках.

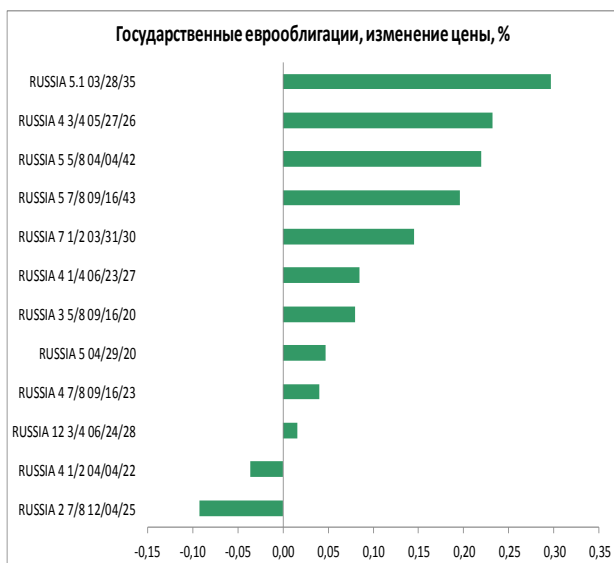
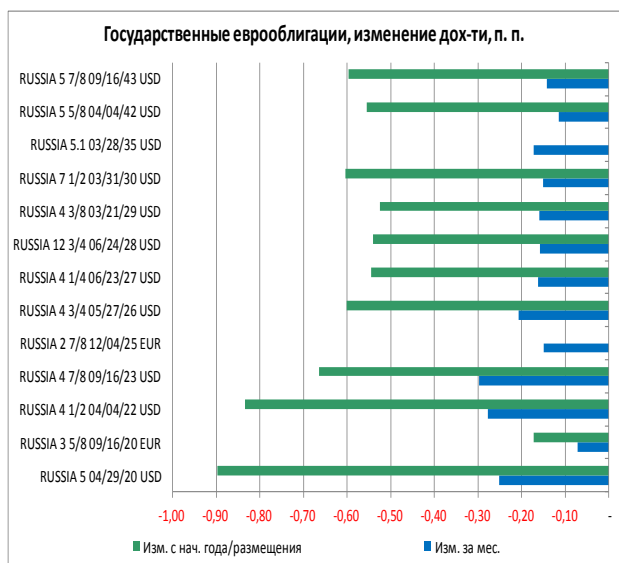
Лучше рынка среди суверенных евробондов EM остаются российские бумаги, несмотря на падение цен на нефть, продемонстрировав умеренный рост котировок. Инвесторы продолжают закрывать глаза на потенциальные санкции, предполагая, что России удастся сохранить устойчивость в случае реализации внешних рисков. Самую большую динамику роста цен продемонстрировали бумаги RUSSIA 35. Они подорожали на 0,3%. В корпоративном сегменте, в целом, наблюдалась разнонаправленная динамика. Сегодня на данном рынке также будет отсутствовать активность в связи с выходным днем в Великобритании и США.

Индикаторы рынка

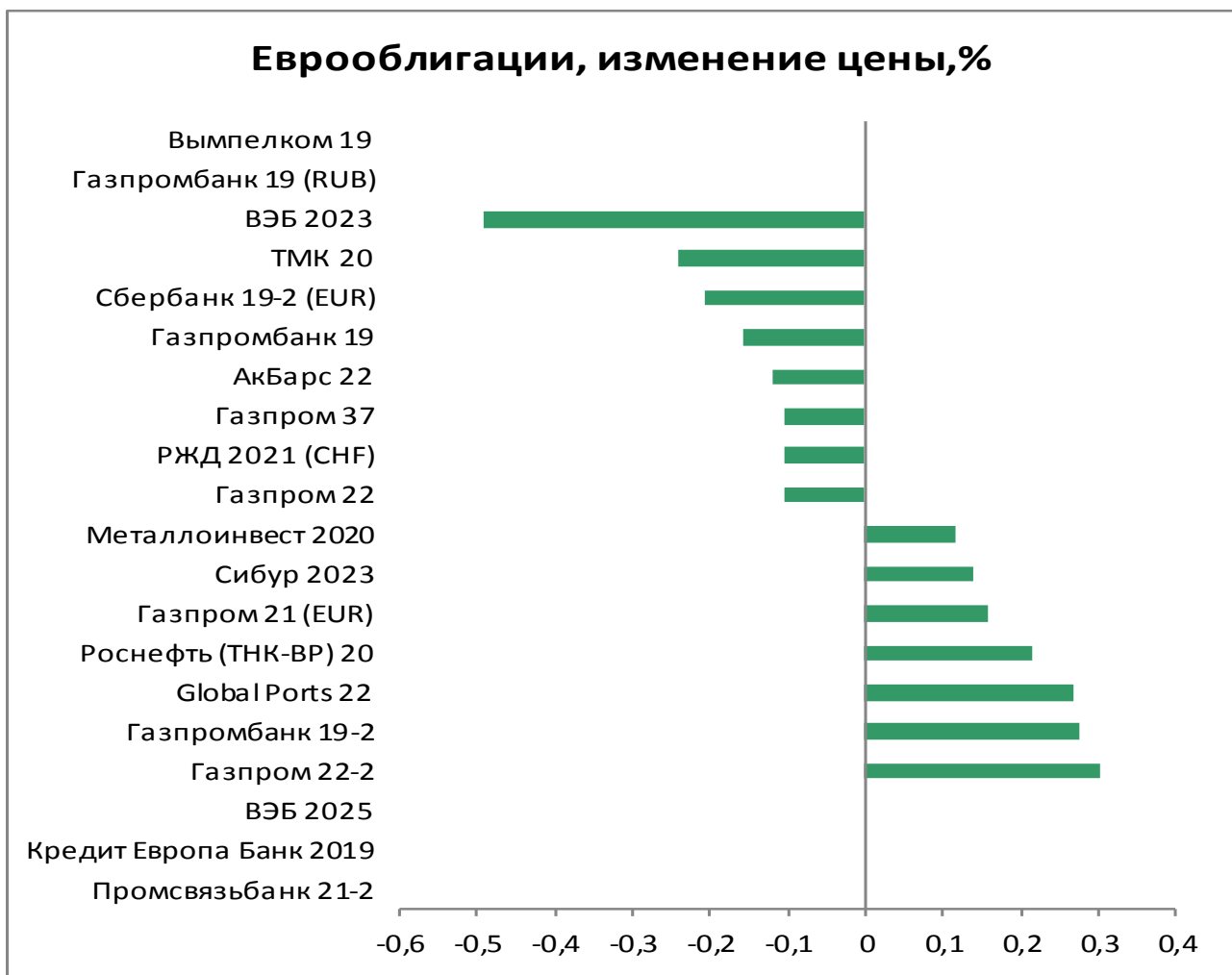
	Значение закрытия	Изм. к пред. дню	Изм. за неделю
Золото	1284,93	+0,12%	+0,56%
Нефть Brent	68,69	+1,35%	-4,56%
5-летний CDS	127	-1,13%	-0,30%
Бивалютная корзина	67,96	-0,51%	+0,09%
Mosprime o/n	7,63	-0,15	-0,21
Депозиты в ЦБ	1350,3	-5,7	+204,5
Остатки на корп. сч.	2517,6	-111,7	-176,5
UST 2	2,16	+0,02	-0,06
UST 10	2,32	+0,00	-0,10
Russia 2028	4,31	-0,01	-0,01
Brazil 2028	7,90	+0,06	+0,30
Turkey 2028	7,67	+0,02	+0,25
Portugal 10 yr	0,97	-0,04	-0,08
Ireland 10 yr	0,50	-0,01	-0,01
Italy 10 yr	2,55	-0,09	-0,15
Greece 10 yr	3,35	-0,07	-0,06

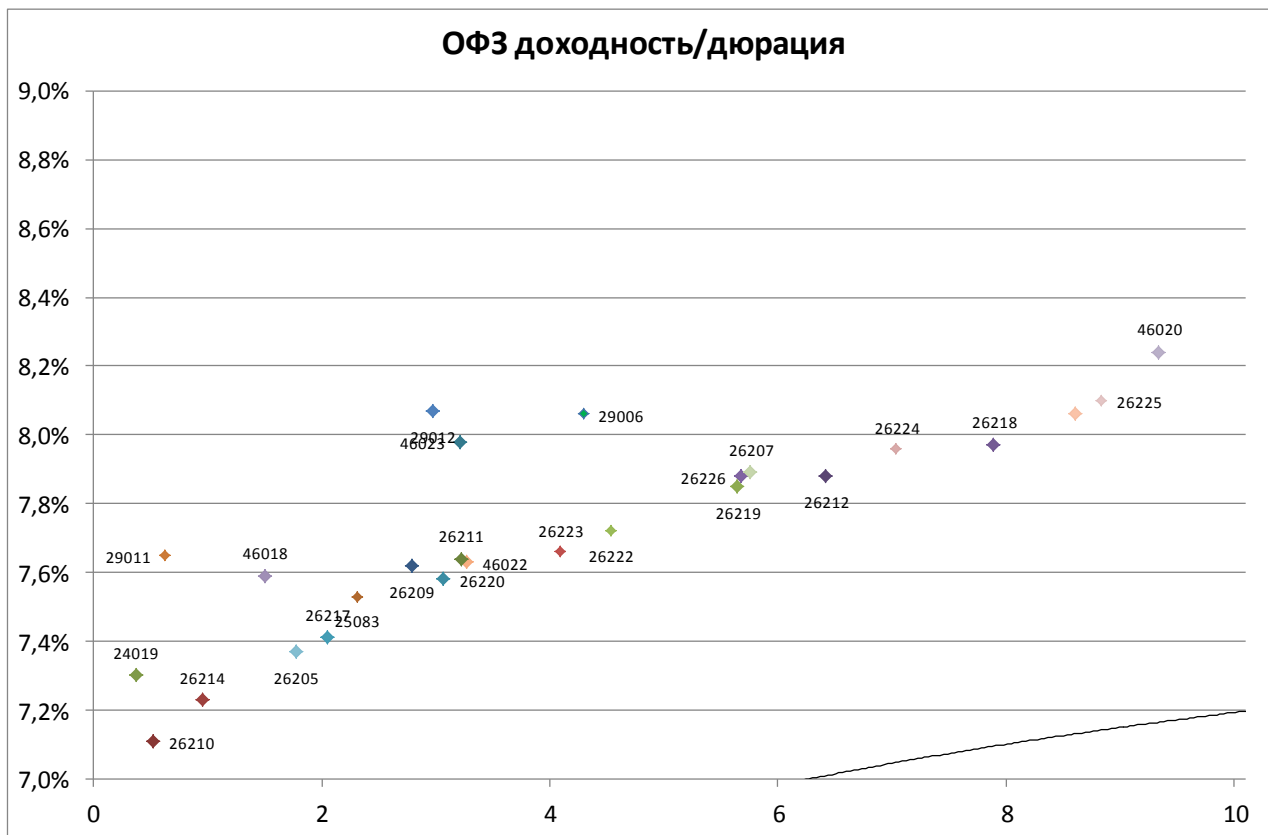
Источник: Bloomberg, ПАО Московская биржа
Оценка: ПАО «ИК РУСС-ИНВЕСТ»

Рынок внешнего долга



Еврооблигации, изменение цены, %





Выпуск	Купон	Погашение	Дюрация	Доходность	Посл. цена	Изм. цены	Выпуск	Купон	Погашение	Дюрация	Доходность	Посл. цена	Изм. цены
26226	7,95	07.10.2026	5,68	7,88	101,20	+0,11%	52001	2,50	16.08.2023	2,00	3,43	96,50	-0,02%
46013	7,40	17.07.2024	4,31	7,71	99,30	-	46022	5,50	19.07.2023	3,27	7,63	93,75	-0,02%
24019	7,75	16.10.2019	0,37	7,30	100,21	+0,04%	26223	6,50	28.02.2024	4,09	7,66	95,99	+0,10%
26210	6,80	11.12.2019	0,52	7,11	99,90	+0,01%	26222	7,10	16.10.2024	4,53	7,72	97,91	+0,04%
26216	6,70	15.05.2019	N.A.	N.A.	N.A.	-	29006	8,48	29.01.2025	4,30	8,06	103,76	+0,06%
29011	8,24	29.01.2020	0,63	7,65	100,59	-0,02%	46011	10,00	20.08.2025	3,55	3,50	125,45	+0,44%
26214	6,40	27.05.2020	0,95	7,23	99,33	-0,03%	26219	7,75	16.09.2026	5,64	7,85	100,25	+0,04%
46018	6,50	24.11.2021	1,50	7,59	98,70	-0,12%	26207	8,15	03.02.2027	5,76	7,89	102,35	-
26205	7,60	14.04.2021	1,78	7,37	100,61	+0,05%	46023	8,16	23.07.2026	3,22	7,98	101,00	-
26217	7,50	18.08.2021	2,05	7,41	100,43	+0,08%	26212	7,05	19.01.2028	6,42	7,88	95,73	+0,21%
25083	7,00	15.12.2021	2,31	7,53	99,10	+0,03%	52002	2,50	02.02.2028	3,88	3,55	92,43	+0,03%
26209	7,60	20.07.2022	2,79	7,62	100,32	+0,03%	26224	6,90	23.05.2029	7,04	7,96	93,80	-0,03%
26220	7,40	07.12.2022	3,07	7,58	99,86	+0,11%	26218	8,50	17.09.2031	7,89	7,97	105,35	+0,09%
29012	7,95	16.11.2022	2,97	8,07	100,10	-0,00%	26221	7,70	23.03.2033	8,61	8,06	98,30	+0,00%
26211	7,00	25.01.2023	3,22	7,64	98,41	-	26225	7,25	10.05.2034	8,83	8,10	93,97	+0,15%
26215	7,00	16.08.2023	3,66	7,66	98,14	+0,24%	46020	6,90	06.02.2036	9,34	8,24	89,55	-0,14%
							46012	8,66	05.09.2029	6,53	5,94	108,00	-2,42%

Итоги торгов наиболее ликвидными российскими рублевыми корпоративными и муниципальными облигациями

Выпуск	Цена закрытия	Изм. цены за день (%)	Объемы торгов (руб.)	Выпуск	Цена закрытия	Изм. цены за день (%)	Объемы торгов (руб.)
МОЭСКБ01P1	100,4	0,20%	1 408 605 800	ГПБ БО-19	97,99	0,26%	28 356 258,40
Систем1P10	99,85	-0,05%	717 400 144,20	ЛЕГЕНДА1P1	99,86	0%	27 708 636,20
ГазпромКБ5	102,4	0,34%	318 863 532,60	Газпнф1P3R	100	0,61%	26 895 656,10
ИКС5Фин1P5	100,2	-0,08%	297 485 650	СистемБ1P4	100,25	-0,04%	26 419 521,20
ФолксвБ1P3	101,36	-0,04%	293 955 365,80	АльфаБО-22	100	0,01%	21 894 000
ТранснфБО5	103,85	0%	211 977 886,20	ВЭБ 1P-12	102,25	0%	21 790 356,90
ГТЛК 1P-10	96,6	-0,22%	204 847 889,80	Автодор1P2	100,03	0,01%	21 788 581,70
Роснфт2P4	97,3	0,08%	107 555 235,70	МОЭСК БО10	100,5	0%	20 780 384
БКЕ БО 1P2	100,5	0,10%	101 711 500	СПбТел 04	102,55	0,15%	20 491 025,50
ДельтКрБ12	100,46	-0,53%	80 368 007	Акрон Б1P2	100,7	0%	20 331 995,20
НижгорОб11	105,35	0,29%	74 674 521,20	ПИК БО-П01	101,96	0,17%	20 214 447,70
МТС БО-01	99,15	-0,10%	74 522 131,50	ТрнфБО1P10	98,1	0,10%	20 084 013
ГПБ БО-12	100,25	0%	60 420 750	ПочтаРосБ2	100,75	0,75%	19 240 336,90
Росбанк2P4	101,69	0,09%	56 895 748	Система1P9	99,99	0,01%	18 688 531,60
Мегафон1P5	100,85	0,05%	50 526 858	ВТБ Б-1-28	100,5	0,40%	17 969 692,50
СеверстБ06	101,45	0,05%	50 116 875	ГТЛК 1P-08	97,16	-0,25%	17 721 465,30
ПИК БО-7	100,55	-0,02%	47 221 093,90	ВТБ Б-1-8	100,33	0,03%	16 537 265,30
Тинькофф2R	100,54	0,04%	46 919 334,80	РЖД БО1P4R	99,3	0,10%	15 637 015
ВЭБ ПБО1P4	100,35	0%	43 999 840,20	ТрансмшПБ1	101,12	-0,11%	14 780 627,20
ПочтаРБ1P4	97,3	0,10%	41 457 290,40	ВЭББО1P10	100,1	0%	14 208 137,10
ФПК 1P-03	94,27	0,13%	35 945 437,80	ТранснфБО6	103,25	0,02%	14 184 875
ВЭБ ПБО1P7	100,63	0,03%	33 934 282,60	РСХБ БО-6P	102,5	0,89%	13 691 614,90
ВТБ БО-26	100,33	-0,07%	29 129 522,60	УркаПБО4P	96,7	0,30%	12 561 015,90
РЖД 1P-05R	94,3	-0,20%	28 545 688,60	О'КЕЙ Б1P2	100,19	-0,02%	11 668 511,30
ГазпромКБ1	94,5	0,16%	28 458 855	ПКТ03	105,5	0,29%	11 331 818,60

Итоги торгов еврооблигациями нефтегазового сектора

Выпуск	Купон	Погашение	Колл-опцион	Дн. до след. куп.	Доходность	Дюрация	Цена посл. сделки	Z-спрэд	Изм. цены	Изм. цены за нед.	Изм. цены за месяц	Объем выпуска, млн у.е	Валюта (у.е.)	Moody's	Fitch	S&P
Газпром 19	9,25	23.04.2019	N.A.		ield Not Appl		N.A.	N.A.	-	-	-	2 250	USD	WR	NR	NR
Газпром 19-2 (CHF)	2,85	25.10.2019	N.A.	149	0,08	0,41	101,12	74	+0,06	+0,00	-0,20	500	CHF	Baa2	BBB-	BBB-
Газпром 20 (EUR)	3,39	20.03.2020	N.A.	296	0,06	0,81	102,69	31	-0,01	-0,09	-0,19	1 000	EUR	Baa2	BBB-	BBB-
Газпром 20 (GBP)	5,34	25.09.2020	N.A.	119	1,63	1,28	104,83	73	+0,00	-0,07	-0,07	500	GBP	Baa2	BBB-	BBB-
Газпром 20	3,85	06.02.2020	N.A.	69	3,14	0,68	100,48	62	-	-	+0,00	800	USD	Baa2	BBB-	BBB-
Газпром 21	6,00	23.01.2021	N.A.	55	3,39	1,57	104,14	111	-0,24	-0,11	-0,04	600	USD	Baa2	BBB-	BBB-
Газпром 21 (EUR)	3,60	26.02.2021	N.A.	273	0,31	1,71	105,72	57	-0,01	-0,09	-0,24	750	EUR	Baa2	BBB-	BBB-
Газпром 22	6,51	07.03.2022	N.A.	101	3,66	2,56	107,43	151	+0,04	-0,05	-0,03	1 300	USD	Baa2	BBB-	BBB-
Газпром 22-2	4,95	19.07.2022	N.A.	51	3,67	2,90	103,77	154	+0,11	+0,15	+0,30	1 000	USD	Baa2	BBB-	BBB-
Газпром 25 (EUR)	4,36	21.03.2025	N.A.	297	1,99	5,26	112,90	199	-0,02	-0,19	+0,13	500	EUR	Baa2	BBB-	BBB-
Газпром 28	4,95	06.02.2028	N.A.	69	4,70	7,07	101,76	248	-0,01	+0,03	+0,43	900	USD	Baa2	BBB-	BBB-
Газпром 34	8,63	28.04.2034	N.A.	152	5,52	9,43	131,32	317	+0,27	+0,44	-0,08	1 200	USD	Baa2	BBB-	BBB-
Газпром 37	7,29	16.08.2037	N.A.	79	5,55	10,87	119,73	317	+0,02	+0,31	+0,43	1 250	USD	Baa2	BBB-	BBB-
Газпромнефть 22	4,38	19.09.2022	N.A.	113	3,97	3,09	101,23	185	-0,09	+0,49	+0,05	1 500	USD	Baa2	BBB-	BBB-
Газпромнефть 23	6,00	27.11.2023	N.A.	182	4,21	4,02	107,27	209	-0,05	+0,67	+0,03	1 500	USD	Baa2	BBB-	BBB-
Лукойл 19	7,25	05.11.2019	N.A.	160	3,10	0,43	101,77	54	-0,03	+0,26	+0,15	600	USD	Baa2	BBB+	BBB
Лукойл 20	6,13	09.11.2020	N.A.	164	3,31	1,40	103,93	99	-0,01	-0,04	-0,05	1 000	USD	Baa2	BBB+	BBB
Лукойл 22	6,66	07.06.2022	N.A.	9	3,60	2,72	108,68	147	-0,10	-0,03	+0,33	500	USD	Baa2	BBB+	BBB
Лукойл 23	4,56	24.04.2023	N.A.	148	3,81	3,61	102,70	170	-0,06	-0,09	+0,03	1 500	USD	Baa2	BBB+	BBB
НК Альянс 20	7,00	04.05.2020	N.A.	159	16,04	0,91	92,45	1 359	+0,30	+0,36	+9,41	500	USD		WD	NR
Новатэк 21	6,60	03.02.2021	N.A.	66	3,46	1,59	105,08	118	-0,07	-0,02	+0,12	650	USD	Baa2	BBB	BBB
Новатэк 22	4,42	13.12.2022	N.A.	15	3,76	3,25	102,17	164	-0,06	-0,02	+0,84	1 000	USD	Baa2	BBB	BBB
Роснефть (ТНК-ВР) 20	7,25	02.02.2020	N.A.	65	3,19	0,66	102,68	68	-0,01	+0,02	-0,29	500	USD	Baa3	WD	BBB-
Роснефть 22	4,20	06.03.2022	N.A.	100	3,96	2,62	100,61	181	-0,07	+0,02	+0,40	2 000	USD	Baa3	WD	BBB-

Итоги торгов еврооблигациями финансового сектора

Выпуск	Купон	Погашение	Колл-опцион	Дн. до след. куп.	Доходность	Дюрация	Цена посл. сделки	Z-спрэд	Изм. цены за нед.	Изм. цены за месяц	Объем выпуска, млн у.е.	Валюта (у.е.)	Moody's	Fitch	S&P	
АкБарс 22	8,00	13.07.2022	N.A.	45	6,59	2,75	103,92	445	-0,16	+0,13	-0,22	600	USD		WD	
Альфа Банк 19	7,50	26.09.2019	N.A.	120	2,57	0,33	101,58	-0	-0,01	-0,06	-0,26	750	USD	Ba3	BB	BB
Альфа Банк 21	7,75	28.04.2021	N.A.	152	3,89	1,81	107,04	166	-0,09	-0,07	+0,03	1000	USD	Ba1	BB+	BB+
Альфа Банк 25	9,50	18.02.2025	18.02.2020	81	3,11	0,70	104,50	61	-0,04	-0,10	+0,79	250	USD	B1u	BB	
Банк СПБ 2018	11,00	24.10.2018	N.A.		N.A.	N.A.	N.A.	N.A.	-	-	-	101	USD	WR	WD	
Банк СПБ 2019	10,75	22.04.2019	N.A.		N.A.	N.A.	N.A.	N.A.	-	-	-	100	USD		NR	
Банк ФК Открытие 19	10,00	26.04.2019	N.A.		113,61	1,89	8,80	N.A.	+0,16	-0,65	-8,56	500	USD	WR	WD	
Восточный Экспресс Банк	10,00	N.A.	N.A.	184	19,05	5,75	52,50	1 679	-	-	-	125	USD	NR		
ВТБ 20	6,55	13.10.2020	N.A.	137	3,70	1,33	103,78	137	+0,05	-0,01	+0,11	1000	USD	Baa3	WD	BBB-
ВТБ 22	6,95	17.10.2022	N.A.	141	5,04	3,06	105,87	291	-0,05	+0,06	+2,13	1500	USD	Ba2	WD	B-
ВТБ 24 (CHF)	5,00	24.10.2024	24.10.2019	148	0,27	0,40	101,90	93	-0,21	-0,27	-0,39	350	CHF			
ВТБ 35	6,25	30.06.2035	N.A.	32	6,08	10,17	101,76	371	+0,00	-0,13	-0,12	1000	USD	Baa3	WD	BBB-
ВЭБ 2018	4,22	21.11.2018	N.A.		N.A.	N.A.	N.A.	N.A.	-	-	-	850	USD		NR	NR
ВЭБ 2020	6,90	09.07.2020	N.A.	41	4,03	1,06	103,09	163	+0,03	-0,16	-	1600	USD		BBB-	BBB-
ВЭБ 2022	6,03	05.07.2022	N.A.	37	4,38	2,82	104,72	225	+0,14	-0,25	+0,25	1000	USD		BBB-	BBB-
ВЭБ 2023	5,94	21.11.2023	N.A.	176	4,61	4,01	105,33	249	+0,12	-0,24	+0,74	1150	USD		BBB-	BBB-
ВЭБ 2023 (EUR)	4,03	21.02.2023	N.A.	268	2,01	3,52	107,18	217	-0,03	-0,09	+0,37	500	EUR		BBB-	BBB-
ВЭБ 2025	6,80	22.11.2025	N.A.	177	5,17	5,40	108,86	302	+0,03	-0,34	+0,38	1000	USD		BBB-	BBB-
Газпромбанк 19	7,25	03.05.2019	N.A.		N.A.	N.A.	N.A.	N.A.	-	-	-0,07	500	USD	WR	NR	NR
Газпромбанк 19-2	4,96	05.09.2019	N.A.	99	3,49	0,27	100,38	90	+0,00	+0,00	+0,04	750	USD		BB+	BB+
Газпромбанк 24 (RUB)	8,75	29.06.2024	N.A.	31	25,76	3,51	54,48	1 747	-1,14	+0,83	+10,07	13 500	RUB		BB	
Газпромбанк 20	6,50	17.07.2020	N.A.	49	6,03	1,09	100,50	364	-0,03	-0,44	-2,60	400	USD	NR		
Газпромбанк 23	7,50	28.12.2023	N.A.		N.A.	N.A.	N.A.	N.A.	-	-	-	750	USD	WR	WD	
Газпромбанк 24 (CHF)	5,13	13.05.2024	N.A.		N.A.	N.A.	N.A.	N.A.	-	-	+0,08	350	CHF		WD	
Кредит Европа Банк 2019	8,50	15.11.2019	N.A.	170	8,13	0,46	100,15	558	-0,00	+0,05	-2,90	250	USD	B2	B+	
МКБ 25 (RUB)	16,50	26.05.2025	26.05.2020	181	12,11	0,95	103,98	413	+0,21	+0,10	+0,04	5000	RUB		B	
Открытие Холдинг 17 (RUB)	9,00	18.06.2022	N.A.	19	8,27	2,63	102,59	34	-0,49	-0,36	+2,47	18 000	RUB			
Промсвязьбанк 19	10,20	06.11.2019	N.A.		N.A.	N.A.	N.A.	N.A.	-	-	-	600	USD	WR	WD	
Промсвязьбанк 21	10,50	17.03.2021	N.A.		N.A.	N.A.	N.A.	N.A.	-	-	-	100	USD			
Промсвязьбанк 21-2	10,50	30.07.2021	N.A.		N.A.	N.A.	N.A.	N.A.	-	-	-	333	USD	WR	WD	
Ренессанс Кредит 18	13,50	21.06.2018	N.A.		N.A.	N.A.	N.A.	N.A.	-	-	-	150	USD	WR	WD	
Ренессанс Кредит 19	13,50	22.05.2019	N.A.		N.A.	N.A.	N.A.	N.A.	-	-	-0,31	100	USD	WR		
РСХБ 23	8,50	16.10.2023	N.A.	140	6,93	3,73	105,82	481	-0,11	+0,23	+0,95	500	USD	NR		
Сбербанк 18 (TRY)	7,40	04.03.2018	N.A.		N.A.	N.A.	N.A.	N.A.	-	-	-	550	TRY	WR	NR	
Сбербанк 19	5,18	28.06.2019	N.A.	30	0,95	0,08	100,34	-168	-0,01	+0,06	+0,01	1000	USD	Baa3	BBB-	
Сбербанк 19-2	4,15	06.03.2019	N.A.		N.A.	N.A.	N.A.	N.A.	-	-	-	500	USD	WR	NR	
Сбербанк 19 (EUR)	3,08	07.03.2019	N.A.		N.A.	N.A.	N.A.	N.A.	-	-	-	500	EUR	WR	NR	
Сбербанк 19-2 (EUR)	3,35	15.11.2019	N.A.	170	0,11	0,47	101,51	35	+0,02	-0,28	-0,31	1000	EUR	Baa3	BBB-	
Сбербанк 21	5,72	16.06.2021	N.A.	18	3,71	1,92	103,92	149	-0,05	-0,03	+0,42	1000	USD	Baa3	BBB-	
Сбербанк 22	6,13	07.02.2022	N.A.	70	3,87	2,48	105,70	170	-0,04	-0,39	+0,20	1500	USD	Baa3	BBB-	
Сбербанк 22-2	5,13	29.10.2022	N.A.	153	4,30	3,17	102,61	217	-0,09	+0,04	+0,74	2000	USD	Ba1	BB+	
Сбербанк 23	5,25	23.05.2023	N.A.	178	4,55	3,65	102,54	243	-0,12	+0,19	+0,69	1000	USD		BB+	
Сбербанк 24	5,50	26.02.2024	N.A.		N.A.	N.A.	N.A.	N.A.	-	-	-	1000	USD		WD	
Транскапиталбанк	10,00	18.09.2020	N.A.	112	59,86	1,21	58,66	5 750	-0,01	+0,02	-0,72	100	USD	WR		
ХМБ Открытие 23	10,00	18.06.2023	N.A.		N.A.	N.A.	N.A.	N.A.	-	-	-	200	USD	WR		
ХФ Банк 20	9,38	24.04.2020	N.A.		N.A.	N.A.	N.A.	N.A.	-	-	-	500	USD	WR	WD	
ХФ Банк 21	10,50	19.04.2021	N.A.		N.A.	1,86	100,45	N.A.	-	-	-	200	USD	WR	WD	
Экспобанк 21	8,00	22.04.2021	N.A.	54	N.A.	N.A.	N.A.	N.A.	-	-	-	20	USD			

Итоги торгов еврооблигациями нефинансового сектора

Выпуск	Купон	Погашение	Колл-опцион	Дн. до след. куп.	Доходность	Дюрация	Цена посл. сделки	Z-спрэд	Изм. цены	Изм. цены за нед.	Изм. цены за месяц	Объем выпуска, млн у.е.	Валюта (у.е.)	Moody's	Fitch	S&P
DME Airport 2021	5,88	11.11.2021	N.A.	166	4,62	2,31	102,86	244	-0,00	+0,17	+0,17	350	USD		BB+	NR
EDC 2020	4,88	17.04.2020	N.A.	141	3,62	0,87	101,08	116	-0,00	-0,01	-0,43	600	USD		BB+	BB+
Global Ports 22	6,87	25.01.2022	N.A.	57	5,10	2,42	104,33	294	-0,06	+0,46	+0,67	350	USD	Ba3	BB	
Global Ports 23	6,50	22.09.2023	N.A.	116	5,30	3,80	104,56	318	+0,02	+0,43	+0,76	350	USD	Ba3	BB	
Алроса 20	7,75	03.11.2020	N.A.	158	3,25	1,37	106,22	93	-0,05	+0,03	+0,05	1 000	USD	Baa2	BBB-	BBB-
АФК Система 19	6,95	17.05.2019	N.A.		ield Not Appl	N.A.	N.A.	N.A.	-	-	-0,18	500	USD		NR	B+
Вымпелком 21	7,75	02.02.2021	N.A.	65	3,29	1,57	107,20	101	-0,07	-0,05	-0,93	1 000	USD	Ba2	BB+	BB+
Вымпелком 22	7,50	01.03.2022	N.A.	95	3,98	2,51	109,10	183	-0,05	+0,01	-0,46	1 500	USD	Ba2	BB+	BB+
Вымпелком 23	5,95	13.02.2023	N.A.	76	4,63	3,33	104,44	251	-0,08	-0,03	+0,37	1 000	USD	Ba2	BB+	BB+
ГТЛК 21	5,95	19.07.2021	N.A.	51	4,41	2,00	103,10	220	-0,11	+0,21	+1,05	500	USD	Ba2	BB	BB
ДВМП 2020	8,75	02.05.2020	N.A.			N.A.	N.A.	N.A.				325	USD		WD	NR
Евраз 20	6,50	22.04.2020	N.A.	146	3,03	0,88	103,05	58	+0,00	-0,03	-0,14	1 000	USD		BB+	BB+
Металлоинвест 2020	5,63	17.04.2020	N.A.	141	3,73	0,87	101,62	128	+0,00	-0,02	-0,05	1 000	USD	Ba1	BB+	BB+
МТС 20	8,63	22.06.2020	N.A.	24	3,19	1,01	105,63	79	-0,01	+0,02	-0,12	750	USD	Ba1u	BB+	BB
МТС 23	5,00	30.05.2023	N.A.	1	4,43	3,59	102,07	232	-0,04	+0,09	+0,65	500	USD	Ba1u	BB+	BB
НЛМК 19	4,95	26.09.2019	N.A.	120	2,81	0,33	100,68	24	+0,01	-0,02	-0,05	500	USD	Baa2	BBB	BBB-
Норникель 2020	5,55	28.10.2020	N.A.	152	3,49	1,37	102,82	116	-0,02	+0,06	+0,08	1 000	USD	Baa2	BBB-*	BBB-
Норникель 2022	6,63	14.10.2022	N.A.	138	4,08	3,07	107,94	195	-0,06	+0,01	+0,22	1 000	USD	Baa2	BBB-*	BBB-
Норникель 2023	4,10	11.04.2023	N.A.	135	4,14	3,60	99,86	202	-0,05	+0,06	+0,41	1 000	USD		BBB-*	BBB-
Петропавловск 20 (conv)	9,00	18.03.2020	N.A.	20	6,76	0,77	101,74	2135	+0,27	+0,09	+0,31	100	USD			
Полус Золото 2020	5,63	29.04.2020	N.A.	153	4,02	0,90	101,43	157	-0,00	-0,02	-0,00	750	USD		BB	BB
РЖД 2019 (RUB)	8,30	02.04.2019	N.A.		ield Not Appl	N.A.	N.A.	N.A.	-	-	-	37 500	RUB	WR	NR	NR
РЖД 2021 (CHF)	2,73	26.02.2021	N.A.	273	0,25	1,72	104,31	94	-0,04	-0,08	-0,13	150	CHF	Baa2	BBB-	BBB-
РЖД 2021 (EUR)	3,37	20.05.2021	N.A.	357	0,50	1,95	105,63	76	-0,01	-0,07	-0,20	1 000	EUR	Baa2	BBB-	BBB-
РЖД 2022	5,70	05.04.2022	N.A.	129	3,90	2,66	104,81	175	-0,09	-0,03	+0,23	1 400	USD	Baa2	BBB-	BBB-
РЖД 2023 (EUR)	4,60	06.03.2023	N.A.	282	1,30	3,53	112,07	145	+0,01	+0,02	+0,41	500	EUR	Baa2	BBB-	BBB-
РЖД 2031 (GBP)	7,49	25.03.2031	N.A.	119	4,95	8,36	122,50	378	-0,00	+0,01	+0,47	650	GBP	Baa2	BBB-	BBB-
Северсталь 22	5,90	17.10.2022	N.A.	141	4,02	3,11	105,90	189	-0,10	+0,06	+0,38	750	USD	Baa2	BBB	BBB-
Сибур 2023	4,13	05.10.2023	N.A.	129	4,29	4,00	99,35	217	-0,07	+0,32	+1,04	500	USD	Baa3	BB+	
ТМК 20	6,75	03.04.2020	N.A.	127	4,07	0,83	102,20	160	-0,01	-0,05	-0,19	500	USD	B1		B+*
ФСК 19 (RUB)	8,45	13.03.2019	N.A.		ield Not Appl	N.A.	N.A.	N.A.	-	-	-	17 500	RUB	WR	NR	NR

Календарь событий долговых рынков на 27 мая

Размещение	
ВТБ-КС-3-204	75 000 000 000 RUR
Газпромбанк-001P-03P	1 000 000 000 RUR
Сбербанк-ИОС-KR_FIX-182d-001P-92R	500 000 000 RUR
МСБ-Лизинг-002P-02	200 000 000 RUR
ЧЗПСН-Профнастил-БО-П01	300 000 000 RUR
Погашение	
ФПК Гарант-Инвест001P-01	1 000 000 000 RUR
СбербанкИОС-KR_FIX-182d-001P-40R	2 000 000 000 RUR
Оферта	
Трансбалтстрой01	1 500 000 000 RUR

Заявление об ограничении ответственности. Настоящие обзоры подготовлены в информационных целях, Они ни в коем случае не являются и не должны рассматриваться как предложение купить или продать соответствующие ценные бумаги, Информация, содержащаяся в данных обзорах, получена из вызывающих доверия открытых источников, Несмотря на то, что при подготовке обзоров были предприняты необходимые меры для получения достоверной информации, ПАО "ИК РУСС-ИНВЕСТ" не исключает возможность включения в обзор ошибочной информации, предоставленной соответствующими источниками, и не несет за это ответственности, ПАО "ИК РУСС-ИНВЕСТ", его работники и клиенты могут быть заинтересованы в покупке или продаже ценных бумаг, упомянутых в обзорах.

ПАО "ИК РУСС-ИНВЕСТ"

<http://www.russ-invest.com>

Москва

Тел: +7(495) 363-93-80

Факс: +7(495) 363-93-90

E-mail: mail@russ-invest.com

Адрес: Москва, 119019, 5-3/12 Нащокинский переулок

© 2007 | ПАО "ИК РУСС-ИНВЕСТ"

Лицензия № 045-11769-001000

Лицензия № 045-08757-000100

Лицензия № 045-06310-100000

Лицензия № 045-06312-010000