

Комментарий

29 мая, в среду, индекс корпоративных рублевых облигаций RUCBITR продолжил увеличивать свои котировки на фоне возросшей торговой активности. На вторичных торгах в лидерах по темпам роста цен оказался выпуск СберБ Б16R, котировки которого выросли на 0,88%. На 0,47% подорожали облигации ДОМ.РФ Б-5. В диапазоне от 0,2% до 0,25% выросли цены бумаг ИА ДОМ 4P2, ВБРР Б1P1 и ГПБ 1P-05P. В лидерах по темпам снижения котировок оказался выпуск АЛЬФА БО39, цена которого упала на 3,97%. Облигации ТрнфБО1P10 и РЕСОЛизБП2 потеряли в цене 0,6% и 0,59% соответственно.

Активность в секторе муниципальных облигаций заметно упала на фоне роста котировок индекса RUMBTR. Он стал больше на 0,13%. Среди наиболее торгуемых бумаг в этом сегменте лидером по темпам роста цен является выпуск НижгорОБ12, он подорожал на 0,1%.

На аукционах в среду Минфин РФ разместил ОФЗ только на 45,6 млрд. рублей при спросе в 108,6 млрд. рублей. ОФЗ выпуска 26225 были размещены на 28 млрд. рублей при спросе в 38 млрд. рублей. Доходность по цене отсечения составила 8,2% годовых, текущая доходность составляет 8,1%. ОФЗ выпуска 26209 были размещены на 17,6 млрд. рублей при спросе в 70,6 млрд. рублей. Доходность по цене отсечения составила 7,65% годовых, текущая доходность составляет 7,59%. Снижение appetites Минфина потенциально позитивно скажется на вторичном рынке с точки зрения ценового роста. Кроме того, снижение ключевой ставки на одном из ближайших заседаний станет драйвером роста цен на госдолг.

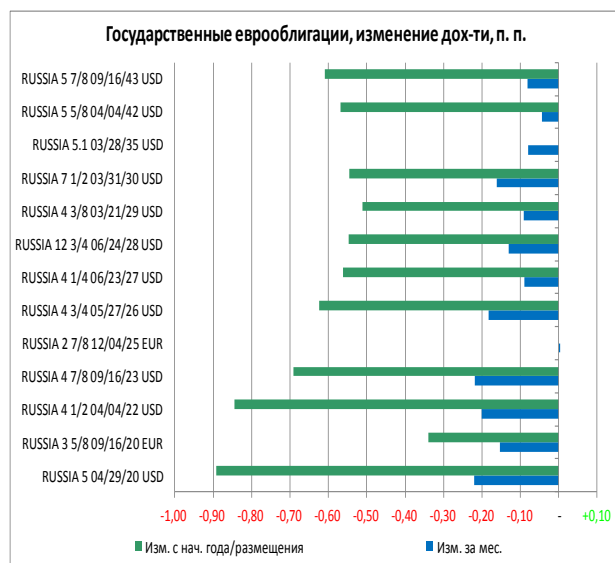
На фоне снижения цены на нефть котировки российских суверенных евробондов слабо скорректировались вниз. В диапазоне от 0,1% до 0,2% стали ниже цен облигаций RUSSIA 42, RUSSIA 35, RUSSIA 30 и RUSSIA 43. Движение котировок корпоративных бумаг оставалось минимальным, и по результатам дня большая часть евробондов незначительно подешевела. Отдельно отметим, что на 6,11% подорожал выпуск Газпром 21, номинированный в евро.

Индикаторы рынка

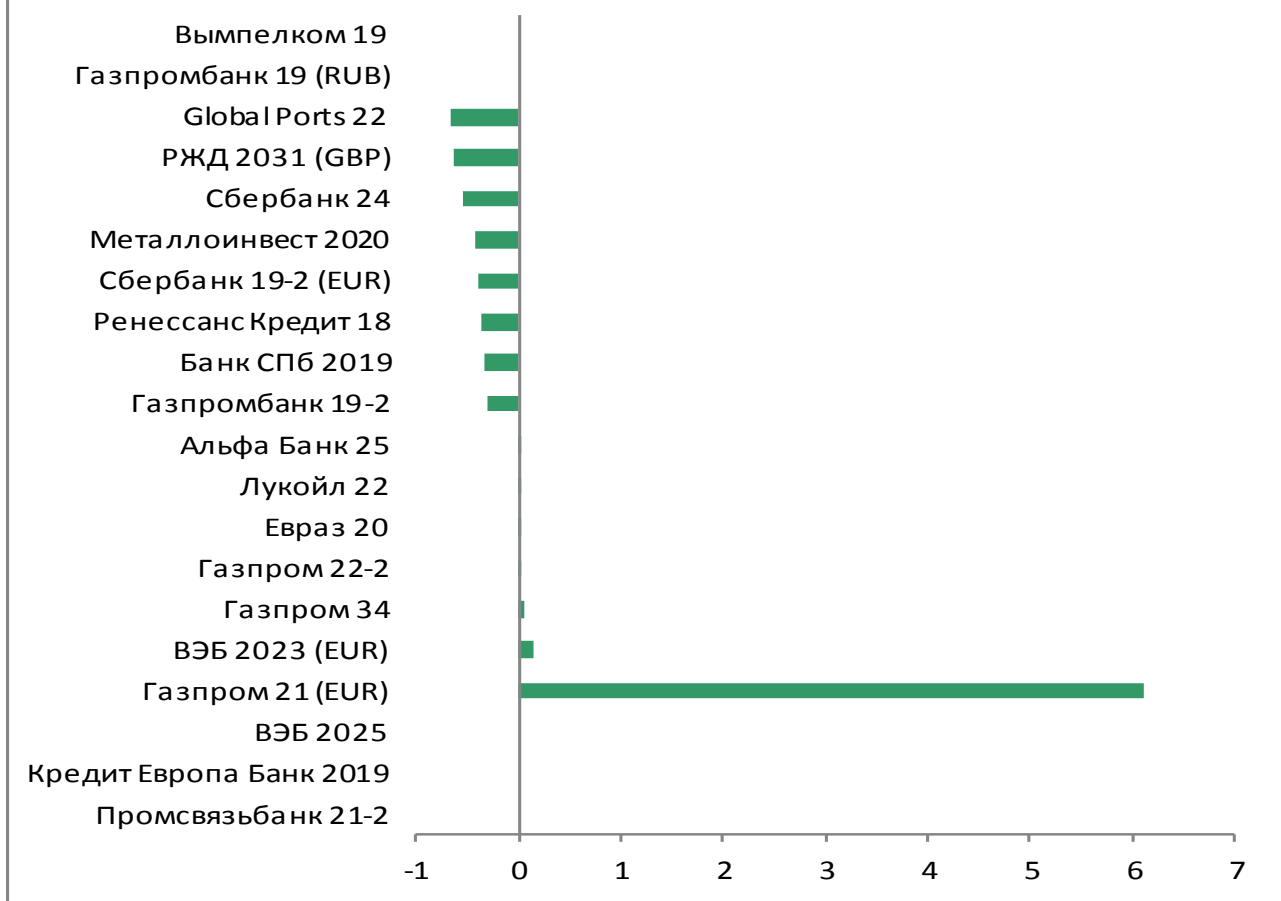
	Значение закрытия	Изм. к пред. дню	Изм. за неделю
Золото	1279,78	+0,04%	-0,29%
Нефть Brent	69,45	-0,95%	+2,49%
5-летний CDS	129	+1,82%	+0,57%
Бивалютная корзина	68,25	+0,35%	-0,09%
Mosprime o/n	7,92	+0,17	+0,29
Депозиты в ЦБ	1260,2	-69,7	-95,8
Остатки на корп. сч.	1856,8	+224,8	-772,5
UST 2	2,11	-0,02	-0,04
UST 10	2,26	-0,01	-0,06
Russia 2028	4,30	+0,01	-0,02
Brazil 2028	7,78	-0,03	-0,06
Turkey 2028	7,58	-0,05	-0,07
Portugal 10 yr	0,85	-0,07	-0,16
Ireland 10 yr	0,44	-0,03	-0,07
Italy 10 yr	2,64	-0,04	+0,00
Greece 10 yr	3,12	-0,05	-0,30

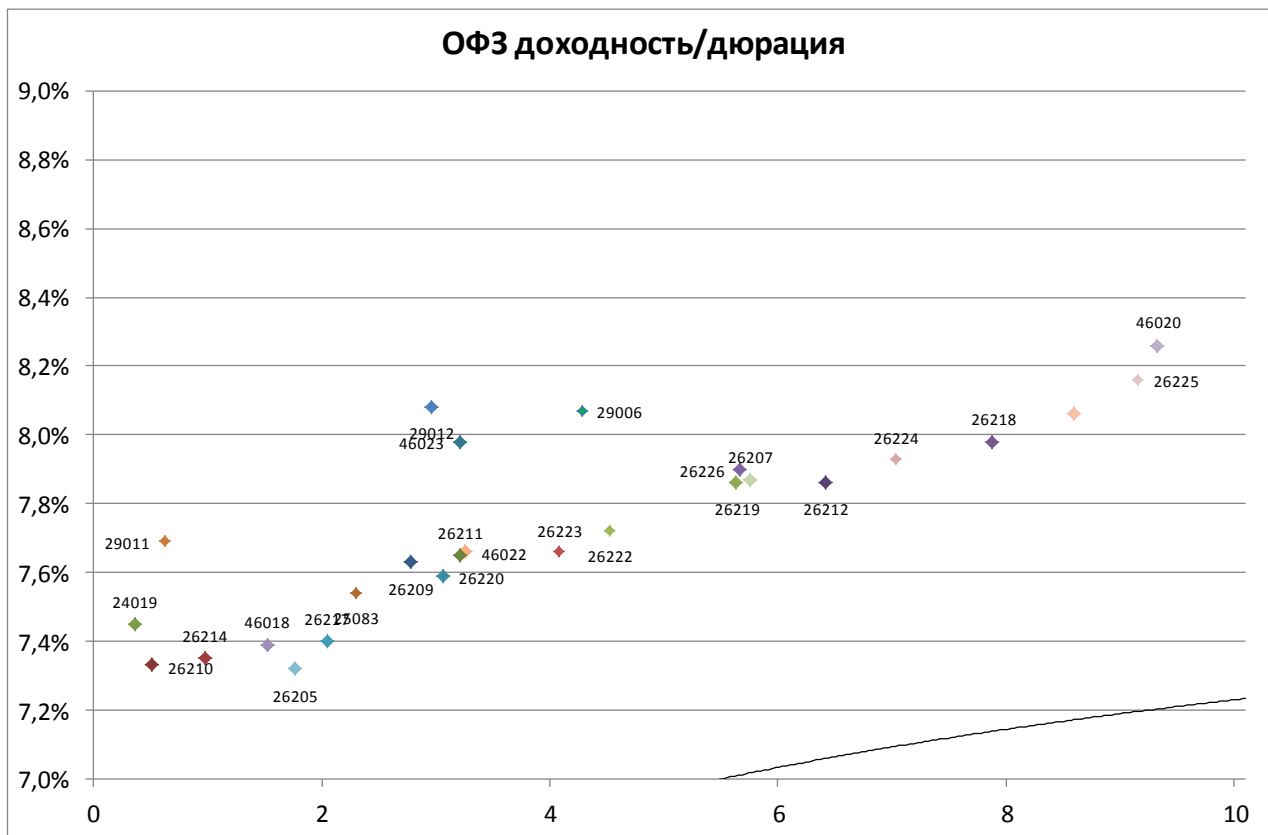
Источник: Bloomberg, ПАО Московская биржа
Оценка: ПАО «ИК РУСС-ИНВЕСТ»

Рынок внешнего долга



Еврооблигации, изменение цены, %





Выпуск	Купон	Погашение	Дюрация	Доходность	Посл. цена	Изм. цены	Выпуск	Купон	Погашение	Дюрация	Доходность	Посл. цена	Изм. цены
26226	7,95	07.10.2026	5,67	7,90	101,09	-0,24%	52001	2,50	16.08.2023	2,00	3,53	96,10	-0,22%
46013	7,40	17.07.2024	4,30	7,71	99,30	-	46022	5,50	19.07.2023	3,26	7,66	93,69	-0,01%
24019	7,75	16.10.2019	0,36	7,45	100,15	-0,12%	26223	6,50	28.02.2024	4,09	7,66	95,96	-0,01%
26210	6,80	11.12.2019	0,52	7,33	99,79	-0,12%	26222	7,10	16.10.2024	4,53	7,72	97,91	-0,07%
26216	6,70	15.05.2019	N.A.	N.A.	N.A.	-	29006	8,48	29.01.2025	4,28	8,07	103,73	-0,09%
29011	8,24	29.01.2020	0,62	7,69	100,57	-0,01%	46011	10,00	20.08.2025	3,54	4,82	119,50	-
26214	6,40	27.05.2020	0,98	7,35	99,23	-0,07%	26219	7,75	16.09.2026	5,64	7,86	100,20	-0,27%
46018	6,50	24.11.2021	1,52	7,39	98,98	-0,12%	26207	8,15	03.02.2027	5,75	7,87	102,45	-0,30%
26205	7,60	14.04.2021	1,77	7,32	100,70	-0,07%	46023	8,16	23.07.2026	3,21	7,98	101,00	-
26217	7,50	18.08.2021	2,05	7,40	100,45	-0,03%	26212	7,05	19.01.2028	6,41	7,86	95,89	-0,16%
25083	7,00	15.12.2021	2,30	7,54	99,08	-0,02%	52002	2,50	02.02.2028	3,88	3,58	92,20	-0,19%
26209	7,60	20.07.2022	2,78	7,63	100,28	-0,05%	26224	6,90	23.05.2029	7,03	7,93	93,96	-0,26%
26220	7,40	07.12.2022	3,06	7,59	99,84	+0,01%	26218	8,50	17.09.2031	7,88	7,98	105,25	-0,26%
29012	7,96	16.11.2022	2,96	8,08	100,10	-0,06%	26221	7,70	23.03.2033	8,60	8,06	98,25	-0,17%
26211	7,00	25.01.2023	3,21	7,65	98,38	+0,01%	26225	7,25	10.05.2034	9,16	8,16	93,50	-0,31%
26215	7,00	16.08.2023	3,65	7,66	98,14	-0,02%	46020	6,90	06.02.2036	9,32	8,26	89,40	-0,12%
							46012	8,66	05.09.2029	6,66	5,16	113,69	+2,00%

Итоги торгов наиболее ликвидными российскими рублевыми корпоративными и муниципальными облигациями

Выпуск	Цена закрытия	Изм. цены за день (%)	Объемы торгов (руб.)	Выпуск	Цена закрытия	Изм. цены за день (%)	Объемы торгов (руб.)
СберБ Б16R	99,77	0,88%	1 065 439 398	ГТЛК 1P-13	102,4	-0,02%	23 007 262
АЛЬФА БО39	98	-3,97%	391 750 980	ПИК БО-П01	101,64	-0,05%	22 737 529
ДОМ.РФ1P1R	100	0%	349 900 000	Тинькофф2R	100,48	0,15%	22 061 156
ВБРР Б1P1	100,4	0,20%	300 741 294	ПКТ 02	106	-0,09%	21 338 508
ФСК ЕЭС-13	101	-0,20%	174 437 725	РОЛЬФ 1P01	102,8	-0,19%	20 890 204
СберБ Б78R	100,6	-0,02%	154 373 573	ФСК ЕЭС-08	101,4	-0,39%	20 374 200
РЕСОлизБП2	100,8	-0,59%	151 257 456	ПИК БО-7	100,42	-0,05%	20 026 874
ТрнфБО1P8	97,95	-0,05%	131 081 317	Мегафон1P5	100,95	0,05%	17 470 407
Система1P9	99,99	0%	96 452 210	Росбанк2P5	100,63	0%	14 770 271
Ростел1P2R	101,19	0,19%	96 042 733	ТрнфБО1P9	98,4	-0,10%	14 769 494
ИКС5Фин1P5	100,2	-0,05%	80 560 800	ГПБ 1P-05P	102,7	0,20%	13 822 824
ТранснфБО6	103,29	0,04%	69 847 924	УркаПБО4P	96,6	0,08%	13 311 320
СеверстБ06	101,5	0%	58 110 520	Автодор2P3	100,5	0,01%	11 259 005
РоснфтБ03	103,9	0%	58 110 156	ГТЛК 1P-03	108,53	0,14%	10 694 506
ТрнфБО1P10	97,9	-0,60%	54 824 000	ЧТПЗ 1P2	102,48	-0,02%	10 499 360
ГТЛК 1P-10	96,75	0%	50 450 084	ТрансФ1P04	100,65	-0,35%	10 496 924
МТС 1P-06	94,31	-0,03%	49 162 846	ЕвропланБ7	100,5	0,02%	10 490 156
ИА ДОМ БP2	103	0,10%	44 441 613	ДОМ.РФ Б-5	100,97	0,47%	10 096 980
СберБ БО6R	97,67	-0,33%	37 145 359	СистемБ1P4	100,3	0,05%	9 636 011
ВЭБПБО1P10	100,15	0,10%	34 212 182	НижгорОБ12	100,11	0,10%	9 522 364
БКЕ БО 1P2	100,5	0,06%	32 806 233	ЛСР БО 1P2	101,5	-0,12%	9 427 799
РН БАНК1P1	101,05	0,10%	30 385 090	ІСЛТ 1P1	96,91	0,17%	9 313 535
РЖД-28 обл	100,4	0%	29 718 400	РоснфтБ09	103,9	0%	8 968 561
ИА ДОМ 4P2	99,3	0,25%	29 576 707	ФПК 1P-01	101,35	0%	8 959 724
ННХ 1P-01	103,9	0%	29 553 922	Роснфт1P4	101,06	-0,08%	8 792 093

Итоги торгов еврооблигациями нефтегазового сектора

Выпуск	Купон	Погашение	Колл-опцион	Дн. до след. куп.	Доходность	Дюрация	Цена посл. сделки	Z-спрэд	Изм. цены	Изм. цены за нед.	Изм. цены за месяц	Объем выпуска, млн у.е	Валюта (у.е.)	Moody's	Fitch	S&P
Газпром 19	9,25	23.04.2019	N.A.		ield Not Appl		N.A.	N.A.	-	-	-	2 250	USD	WR	NR	NR
Газпром 19-2 (CHF)	2,85	25.10.2019	N.A.	144	0,10	0,39	101,08	77	-0,02	-0,03	-0,28	500	CHF	Baa2	BBB-	BBB-
Газпром 20 (EUR)	3,39	20.03.2020	N.A.	291	0,07	0,80	102,64	33	+0,00	-0,03	-0,21	1 000	EUR	Baa2	BBB-	BBB-
Газпром 20 (GBP)	5,34	25.09.2020	N.A.	114	1,65	1,27	104,76	75	-0,04	-0,05	-0,23	500	GBP	Baa2	BBB-	BBB-
Газпром 20	3,85	06.02.2020	N.A.	64	3,11	0,67	100,49	63	+0,01	+0,01	+0,01	800	USD	Baa2	BBB-	BBB-
Газпром 21	6,00	23.01.2021	N.A.	50	3,29	1,56	104,28	106	-0,09	-0,11	-0,06	600	USD	Baa2	BBB-	BBB-
Газпром 21 (EUR)	3,60	26.02.2021	N.A.	268	0,35	1,70	105,62	61	-0,10	-0,12	-0,38	750	EUR	Baa2	BBB-	BBB-
Газпром 22	6,51	07.03.2022	N.A.	96	3,70	2,54	107,31	160	-0,16	-0,08	-0,32	1 300	USD	Baa2	BBB-	BBB-
Газпром 22-2	4,95	19.07.2022	N.A.	46	3,70	2,89	103,65	162	-0,02	-0,00	-0,03	1 000	USD	Baa2	BBB-	BBB-
Газпром 25 (EUR)	4,36	21.03.2025	N.A.	292	2,01	5,25	112,77	203	-0,04	-0,11	-0,33	500	EUR	Baa2	BBB-	BBB-
Газпром 28	4,95	06.02.2028	N.A.	64	4,73	7,06	101,51	256	-0,35	-0,25	-0,41	900	USD	Baa2	BBB-	BBB-
Газпром 34	8,63	28.04.2034	N.A.	147	5,55	9,41	130,84	326	-0,65	-0,09	-1,13	1 200	USD	Baa2	BBB-	BBB-
Газпром 37	7,29	16.08.2037	N.A.	74	5,58	10,85	119,39	324	-0,64	-0,26	-0,84	1 250	USD	Baa2	BBB-	BBB-
Газпромнефть 22	4,38	19.09.2022	N.A.	108	4,03	3,08	101,07	195	-0,21	-0,25	-0,41	1 500	USD	Baa2	BBB-	BBB-
Газпромнефть 23	6,00	27.11.2023	N.A.	177	4,25	4,01	107,06	218	-0,36	-0,25	-0,50	1 500	USD	Baa2	BBB-	BBB-
Лукойл 19	7,25	05.11.2019	N.A.	155	2,99	0,42	101,77	45	+0,01	-0,03	+0,17	600	USD	Baa2	BBB+	BBB
Лукойл 20	6,13	09.11.2020	N.A.	159	3,31	1,39	103,90	104	-0,04	-0,04	-0,20	1 000	USD	Baa2	BBB+	BBB
Лукойл 22	6,66	07.06.2022	N.A.	4	3,62	2,71	108,58	154	-0,20	-0,20	+0,02	500	USD	Baa2	BBB+	BBB
Лукойл 23	4,56	24.04.2023	N.A.	143	3,88	3,60	102,45	181	-0,26	-0,29	-0,47	1 500	USD	Baa2	BBB+	BBB
НК Альянс 20	7,00	04.05.2020	N.A.	154	16,07	0,90	92,51	1 366	+0,04	+0,37	+1,78	500	USD		WD	NR
Новатэк 21	6,60	03.02.2021	N.A.	61	3,49	1,58	105,00	126	-0,08	-0,15	-0,10	650	USD	Baa2	BBB	BBB
Новатэк 22	4,42	13.12.2022	N.A.	10	3,81	3,24	101,99	174	-0,20	-0,24	+0,14	1 000	USD	Baa2	BBB	BBB
Роснефть (ТНК-ВР) 20	7,25	02.02.2020	N.A.	60	3,30	0,65	102,56	83	+0,01	-0,12	-0,36	500	USD	Baa3	WD	BBB-
Роснефть 22	4,20	06.03.2022	N.A.	95	4,04	2,61	100,40	194	-0,21	-0,28	-0,09	2 000	USD	Baa3	WD	BBB-

Итоги торгов еврооблигациями финансового сектора

Выпуск	Купон	Погашение	Колл-опцион	Дн. до след. куп.	Доходность	Дюрация	Цена посл. сделки	Z-спрэд	Изм. цены за нед.	Изм. цены за месяц	Объем выпуска, млн у.е.	Валюта (у.е.)	Moody's	Fitch	S&P	
АкБарс 22	8,00	13.07.2022	N.A.	40	6,55	2,74	104,02	446	-0,09	-0,35	-0,38	600	USD		WD	
Альфа Банк 19	7,50	26.09.2019	N.A.	115	2,53	0,31	101,54	-3	-0,02	-0,05	+0,43	750	USD	Ba3	BB	BB
Альфа Банк 21	7,75	28.04.2021	N.A.	147	3,91	1,80	106,96	173	-0,07	-0,16	-0,25	1000	USD	Ba1	BB+	BB+
Альфа Банк 25	9,50	18.02.2025	18.02.2020	76	3,00	0,69	104,52	52	+0,01	-0,03	+0,82	250	USD	B1u	BB	
Банк СПБ 2018	11,00	24.10.2018	N.A.		N.A.	N.A.	N.A.	N.A.	-	-	-	101	USD	WR	WD	
Банк СПБ 2019	10,75	22.04.2019	N.A.		N.A.	N.A.	N.A.	N.A.	-	-	-	100	USD		NR	
Банк ФК Открытие 19	10,00	26.04.2019	N.A.		107,65	1,55	9,29	N.A.	+6,11	+5,56	-3,16	500	USD	WR	WD	
Восточный Экспресс Банк	10,00	N.A.	N.A.	179	19,06	5,73	52,46	1 685	-	-	-	125	USD	WR		
ВТБ 20	6,55	13.10.2020	N.A.	132	3,60	1,32	103,88	132	-0,02	+0,14	+0,11	1000	USD	Baa3	WD	BBB-
ВТБ 22	6,95	17.10.2022	N.A.	136	5,21	3,05	105,33	312	-0,54	-0,56	+0,89	1500	USD	Ba2	WD	B-
ВТБ 24 (CHF)	5,00	24.10.2024	24.10.2019	143	0,21	0,39	101,87	88	-0,38	-0,38	-0,42	350	CHF			
ВТБ 35	6,25	30.06.2035	N.A.	27	6,07	10,16	101,87	375	-0,02	+0,11	-0,02	1000	USD	Baa3	WD	BBB-
ВЭБ 2018	4,22	21.11.2018	N.A.		N.A.	N.A.	N.A.	N.A.	-	-	-	850	USD		NR	NR
ВЭБ 2020	6,90	09.07.2020	N.A.	36	4,13	1,05	102,94	178	-0,09	-0,10	-0,25	1600	USD		BBB-	BBB-
ВЭБ 2022	6,03	05.07.2022	N.A.	32	4,38	2,81	104,69	230	-0,05	-0,01	-0,57	1000	USD		BBB-	BBB-
ВЭБ 2023	5,94	21.11.2023	N.A.	171	4,66	4,00	105,12	259	-0,43	-0,32	-0,51	1150	USD		BBB-	BBB-
ВЭБ 2023 (EUR)	4,03	21.02.2023	N.A.	263	2,03	3,50	107,08	221	-0,08	-0,10	+0,04	500	EUR		BBB-	BBB-
ВЭБ 2025	6,80	22.11.2025	N.A.	172	5,19	5,38	108,73	308	-0,23	-0,17	-0,45	1000	USD		BBB-	BBB-
Газпромбанк 19	7,25	03.05.2019	N.A.		N.A.	N.A.	N.A.	N.A.	-	-	-0,02	500	USD	WR	NR	NR
Газпромбанк 19-2	4,96	05.09.2019	N.A.	94	3,46	0,26	100,37	89	-0,00	-0,00	+0,02	750	USD		BB+	BB+
Газпромбанк 24 (RUB)	8,75	29.06.2024	N.A.	26	25,81	3,49	54,46	1 747	+0,00	-1,40	+1,69	13 500	RUB		BB	
Газпромбанк 20	6,50	17.07.2020	N.A.	44	6,24	1,08	100,27	390	-0,09	-0,22	-3,37	400	USD	NR		
Газпромбанк 23	7,50	28.12.2023	N.A.		N.A.	N.A.	N.A.	N.A.	-	-	-	750	USD	WR	WD	
Газпромбанк 24 (CHF)	5,13	13.05.2024	N.A.		N.A.	N.A.	N.A.	N.A.	-	-	+0,08	350	CHF		WD	
Кредит Европа Банк 2019	8,50	15.11.2019	N.A.	165	8,07	0,45	100,17	555	+0,02	+0,02	-2,88	250	USD	B2	B+	
МКБ 25 (RUB)	16,50	26.05.2025	26.05.2020	176	12,81	0,94	103,30	480	-0,16	-0,36	-0,70	5000	RUB		B	
Открытие Холдинг 17 (RUB)	9,00	18.06.2022	N.A.	14	8,41	2,61	102,21	43	-0,14	-0,93	+0,09	18 000	RUB			
Промсвязьбанк 19	10,20	06.11.2019	N.A.		N.A.	N.A.	N.A.	N.A.	-	-	-	600	USD	WR	WD	
Промсвязьбанк 21	10,50	17.03.2021	N.A.		N.A.	N.A.	N.A.	N.A.	-	-	-	100	USD			
Промсвязьбанк 21-2	10,50	30.07.2021	N.A.		N.A.	N.A.	N.A.	N.A.	-	-	-	333	USD	WR	WD	
Ренессанс Кредит 18	13,50	21.06.2018	N.A.		N.A.	N.A.	N.A.	N.A.	-	-	-	150	USD	WR	WD	
Ренессанс Кредит 19	13,50	22.05.2019	N.A.		N.A.	N.A.	N.A.	N.A.	-	-	-0,30	100	USD	WR		
РСХБ 23	8,50	16.10.2023	N.A.	135	6,94	3,72	105,78	486	-0,08	-0,14	+0,28	500	USD	NR		
Сбербанк 18 (TRY)	7,40	04.03.2018	N.A.		N.A.	N.A.	N.A.	N.A.	-	-	-	550	TRY	WR	NR	
Сбербанк 19	5,18	28.06.2019	N.A.	25	0,47	0,07	100,33	-206	-0,00	-0,02	-0,00	1000	USD	Baa3	BBB-	
Сбербанк 19-2	4,15	06.03.2019	N.A.		N.A.	N.A.	N.A.	N.A.	-	-	-	500	USD	WR	NR	
Сбербанк 19 (EUR)	3,08	07.03.2019	N.A.		N.A.	N.A.	N.A.	N.A.	-	-	-	500	EUR	WR	NR	
Сбербанк 19-2 (EUR)	3,35	15.11.2019	N.A.	165	0,21	0,45	101,42	45	+0,03	-0,05	-0,39	1000	EUR	Baa3	BBB-	
Сбербанк 21	5,72	16.06.2021	N.A.	13	3,79	1,90	103,75	162	-0,14	-0,22	-0,05	1000	USD	Baa3	BBB-	
Сбербанк 22	6,13	07.02.2022	N.A.	65	3,90	2,47	105,60	178	-0,11	-0,14	-0,30	1500	USD	Baa3	BBB-	
Сбербанк 22-2	5,13	29.10.2022	N.A.	148	4,37	3,16	102,35	230	-0,19	-0,34	+0,17	2000	USD	Ba1	BB+	
Сбербанк 23	5,25	23.05.2023	N.A.	173	4,61	3,64	102,29	255	-0,21	-0,36	+0,16	1000	USD		BB+	
Сбербанк 24	5,50	26.02.2024	N.A.		N.A.	N.A.	N.A.	N.A.	-	-	-	1000	USD		WD	
Транскапиталбанк	10,00	18.09.2020	N.A.	107	60,26	1,19	58,67	5 795	+0,01	+0,02	-0,70	100	USD	WR		
ХМБ Открытие 23	10,00	18.06.2023	N.A.		N.A.	N.A.	N.A.	N.A.	-	-	-	200	USD	WR		
ХКФ Банк 20	9,38	24.04.2020	N.A.		N.A.	N.A.	N.A.	N.A.	-	-	-	500	USD	WR	WD	
ХКФ Банк 21	10,50	19.04.2021	N.A.		N.A.	N.A.	N.A.	N.A.	-	-	+0,05	200	USD	WR	WD	
Экспобанк 21	8,00	22.04.2021	N.A.	49	N.A.	N.A.	N.A.	N.A.	-	-	-	20	USD			

Итоги торгов еврооблигациями нефинансового сектора

Выпуск	Купон	Погашение	Колл-опцион	Дн. до след. куп.	Доходность	Дюрация	Цена посл. сделки	Z-спрэд	Изм. цены	Изм. цены за нед.	Изм. цены за месяц	Объем выпуска, млн у.е.	Валюта (у.е.)	Moody's	Fitch	S&P
DME Airport 2021	5,88	11.11.2021	N.A.	161	4,66	2,30	102,76	253	-0,15	-0,10	-0,17	350	USD		BB+	NR
EDC 2020	4,88	17.04.2020	N.A.	136	3,57	0,86	101,10	116	+0,02	+0,02	+0,01	600	USD		BB+	BB+
Global Ports 22	6,87	25.01.2022	N.A.	52	5,05	2,41	104,46	293	+0,15	+0,07	+0,37	350	USD	Ba3	BB	
Global Ports 23	6,50	22.09.2023	N.A.	111	5,33	3,79	104,45	325	-0,25	-0,08	-0,19	350	USD	Ba3	BB	
Алроса 20	7,75	03.11.2020	N.A.	153	3,26	1,36	106,16	99	+0,07	-0,11	-0,18	1 000	USD	Baa2	BBB-	BBB-
АФК Система 19	6,95	17.05.2019	N.A.		ield Not Appl	N.A.	N.A.	N.A.	-	-	-0,14	500	USD		NR	B+
Вымпелком 21	7,75	02.02.2021	N.A.	60	3,35	1,56	107,06	112	-0,10	-0,20	-1,12	1 000	USD	Ba2	BB+	BB+
Вымпелком 22	7,50	01.03.2022	N.A.	90	4,03	2,50	108,94	192	-0,15	-0,20	-0,71	1 500	USD	Ba2	BB+	BB+
Вымпелком 23	5,95	13.02.2023	N.A.	71	4,68	3,32	104,26	260	-0,19	-0,26	-0,06	1 000	USD	Ba2	BB+	BB+
ГТЛК 21	5,95	19.07.2021	N.A.	46	4,43	1,99	103,04	228	-0,12	-0,16	+0,49	500	USD	Ba2	BB	
ДВМП 2020	8,75	02.05.2020	N.A.			N.A.	N.A.	N.A.				325	USD		WD	NR
Евраз 20	6,50	22.04.2020	N.A.			0,88	103,24	N.A.	-	+0,19	+0,08	1 000	USD		BB+	BB+
Металлоинвест 2020	5,63	17.04.2020	N.A.	136	3,69	0,86	101,64	128	+0,01	+0,01	-0,04	1 000	USD	Ba1	BB+	BB+
МТС 20	8,63	22.06.2020	N.A.	19	3,14	0,99	105,64	77	+0,01	-0,00	-0,09	750	USD	Ba1u	BB+	BB
МТС 23	5,00	30.05.2023	N.A.	180	4,47	3,67	101,92	240	-0,28	-0,19	+0,22	500	USD	Ba1u	BB+	BB
НЛМК 19	4,95	26.09.2019	N.A.	115	2,80	0,31	100,66	25	-0,01	-0,01	-0,07	500	USD	Baa2	BBB	BBB-
Норникель 2020	5,55	28.10.2020	N.A.	147	3,48	1,36	102,80	121	-0,02	-0,04	-0,06	1 000	USD	Baa2	BBB-*	BBB-
Норникель 2022	6,63	14.10.2022	N.A.	133	4,10	3,06	107,87	201	-0,18	-0,13	-0,19	1 000	USD	Baa2	BBB-*	BBB-
Норникель 2023	4,10	11.04.2023	N.A.	130	4,17	3,58	99,75	210	-0,24	-0,16	-0,06	1 000	USD		BBB-*	BBB-
Петропавловск 20 (conv)	9,00	18.03.2020	N.A.	15	6,94	0,76	101,57	2024	-0,31	+0,07	-1,32	100	USD			
Полус Золото 2020	5,63	29.04.2020	N.A.	148	3,99	0,89	101,44	158	+0,01	+0,01	-0,04	750	USD		BB	BB
РЖД 2019 (RUB)	8,30	02.04.2019	N.A.		ield Not Appl	N.A.	N.A.	N.A.	-	-	-	37 500	RUB	WR	NR	NR
РЖД 2021 (CHF)	2,73	26.02.2021	N.A.	268	0,23	1,70	104,32	92	+0,04	-0,03	-0,12	150	CHF	Baa2	BBB-	BBB-
РЖД 2021 (EUR)	3,37	20.05.2021	N.A.	352	0,51	1,93	105,57	77	-0,03	-0,06	-0,27	1 000	EUR	Baa2	BBB-	BBB-
РЖД 2022	5,70	05.04.2022	N.A.	124	3,95	2,64	104,66	185	-0,24	-0,23	-0,02	1 400	USD	Baa2	BBB-	BBB-
РЖД 2023 (EUR)	4,60	06.03.2023	N.A.	277	1,28	3,52	112,09	145	+0,02	+0,07	+0,42	500	EUR	Baa2	BBB-	BBB-
РЖД 2031 (GBP)	7,49	25.03.2031	N.A.	114	4,96	8,35	122,42	381	-0,07	-0,02	+0,04	650	GBP	Baa2	BBB-	BBB-
Северсталь 22	5,90	17.10.2022	N.A.	136	4,08	3,09	105,68	200	-0,22	-0,31	-0,11	750	USD	Baa2	BBB	BBB-
Сибур 2023	4,13	05.10.2023	N.A.	124	4,32	3,99	99,21	225	-0,29	-0,20	+0,66	500	USD	Baa3	BB+	
ТМК 20	6,75	03.04.2020	N.A.	122	4,04	0,82	102,19	161	-0,01	-0,01	-0,23	500	USD	B1		B+*
ФСК 19 (RUB)	8,45	13.03.2019	N.A.		ield Not Appl	N.A.	N.A.	N.A.	-	-	-	17 500	RUB	WR	NR	NR

Календарь событий долговых рынков на 30 мая

Размещение	
ВТБ-КС-3-207	75 000 000 000 RUR
Сбербанк-ИОС-ИМОEX_ASN_PRT-36m-001P-83R	3 000 000 000 RUR
Сбербанк-ИОС-EURUSD_RA_FIX-1Y-001P-84R	5 000 000 000 RUR
ВЭБ.РФ-ПБО-001P-K152	20 000 000 000 RUR
Совкомбанк-БО-П01	10 000 000 000 RUR
Погашение	
ОбувьрусБО-06	1 000 000 000 RUR
ВТБКС-3-206	75 000 000 000 RUR
СбербанкИОС-RUBUSD_RA_FIX-1m-001P-80R	1 000 000 000 RUR
Оферта	
ДелоПортс01	3 000 000 000 RUR
ОбувьрусБО-06	1 000 000 000 RUR

Заявление об ограничении ответственности. Настоящие обзоры подготовлены в информационных целях, Они ни в коем случае не являются и не должны рассматриваться как предложение купить или продать соответствующие ценные бумаги, Информация, содержащаяся в данных обзорах, получена из вызывающих доверия открытых источников, Несмотря на то, что при подготовке обзоров были предприняты необходимые меры для получения достоверной информации, ПАО "ИК РУСС-ИНВЕСТ" не исключает возможность включения в обзор ошибочной информации, предоставленной соответствующими источниками, и не несет за это ответственности, ПАО "ИК РУСС-ИНВЕСТ", его работники и клиенты могут быть заинтересованы в покупке или продаже ценных бумаг, упомянутых в обзорах.

ПАО "ИК РУСС-ИНВЕСТ"<http://www.russ-invest.com>**Москва**

Тел: +7(495) 363-93-80

Факс: +7(495) 363-93-90

E-mail: mail@russ-invest.com

Адрес: Москва, 119019, 5-3/12 Нащокинский переулок

© 2007 | ПАО "ИК РУСС-ИНВЕСТ"

Лицензия № 045-11769-001000

Лицензия № 045-08757-000100

Лицензия № 045-06310-100000

Лицензия № 045-06312-010000