

Комментарий

12 марта, во вторник, индекс корпоративных рублевых облигаций RUCBITR продолжил рост на увеличившейся торговой активности после снижения накануне. На вторичных торгах в лидерах по темпам роста цен оказались выпуски ЛидерИНБП2, ГПБ БО-19 и ТрансКонБ1, котировки которых выросли на 0,25-0,4%. В лидерах по темпам снижения цен оказался выпуск ДФФ 1Р-01, цена которого упала на 0,4%. На 0,1-0,2% просели бумаги Роснфт2Р5 и ЕАБР 1Р-01.

Среди наиболее ликвидных муниципальных облигаций стоит отметить падение цен Удмурт2015 на 0,4%.

На рынке внутреннего госдолга наблюдался рост активности на фоне повышения котировок. Из отдельных облигаций на вторичных торгах стоит отметить серии ОФЗ-26222 и ОФЗ-26219, цены которых выросли примерно на 20-30 б.п. перед аукционом примерно на 0,2% просели цены выпуска с дюрацией менее 3 лет – ОФЗ-26209. Сегодня Минфин планирует очередной аукцион: к размещению предложены выпуски ОФЗ-ПД 26209 с погашением 20 июля 2022г. и 26224 с погашением 23 мая 2029г. Объем размещения будет устанавливаться в зависимости от уровней спроса и премии в доходности.

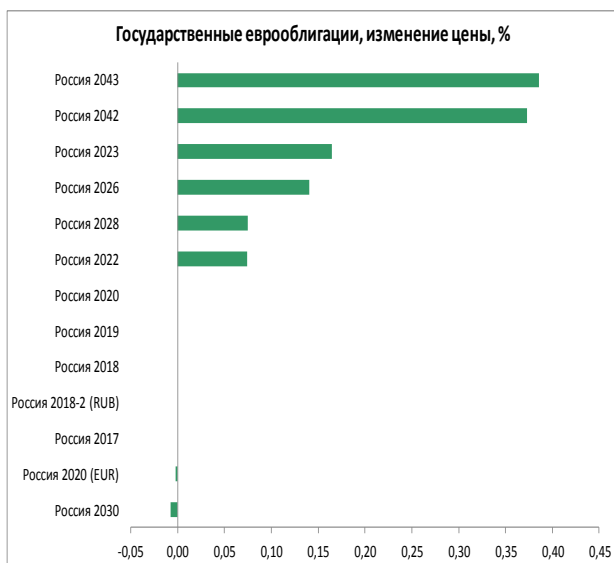
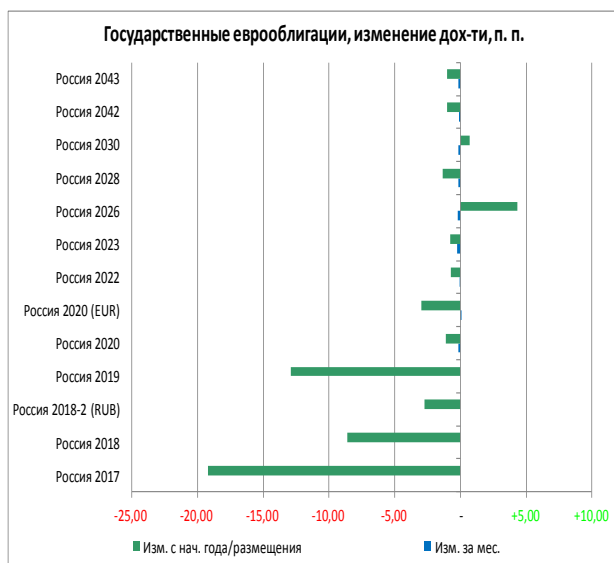
В секторе суверенных российских еврооблигаций на 0,3% подрос в цене выпуск с погашением в 2027г. Пользовались спросом выпуски дальних серий Россия 42 и Россия 43. В корпоративном сегменте ростом котировок на 0,3-0,4% отметились выпуски VIP 7.5043 03/01/22, GPBRU 8 3/4 06/29/24 и бумаги Газпрома - GAZPRU 8 5/8 04/28/34 и GAZPRU 7.288 08/16/37. На 0,15% просели цены выпуска GPBRU 6 1/2 07/17/20.

Индикаторы рынка

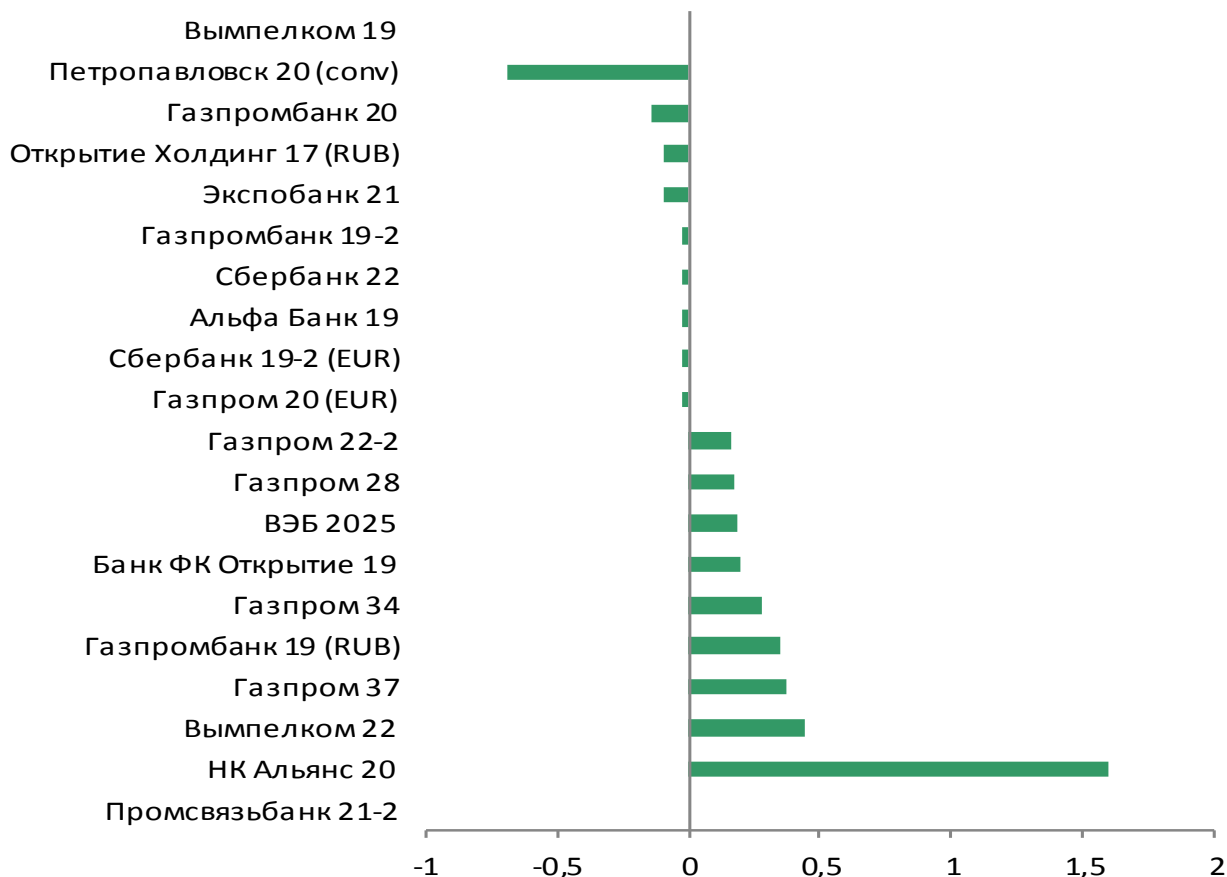
	Значение закрытия	Изм. к пред. дню	Изм. за неделю
Золото	1301,58	+0,64%	+1,18%
Нефть Brent	66,67	+0,13%	+1,03%
5-летний CDS	125	-0,83%	-1,16%
Бивалютная корзина	69,43	-0,25%	-0,52%
Mosprime o/n	7,83	-0,09	-0,07
Депозиты в ЦБ	1944,4	-4,7	-882,5
Остатки на корп. сч.	2692,4	+151,2	+1187,1
UST 2	2,45	-0,02	-0,07
UST 10	2,60	-0,04	-0,09
Russia 2028	4,61	-0,01	-0,10
Brazil 2028	6,81	-0,11	-0,02
Turkey 2028	6,51	-0,10	+0,00
Portugal 10 yr	1,33	+0,02	-0,09
Ireland 10 yr	0,71	+0,02	-0,05
Italy 10 yr	2,54	-0,02	-0,05
Greece 10 yr	3,87	+0,17	+0,14

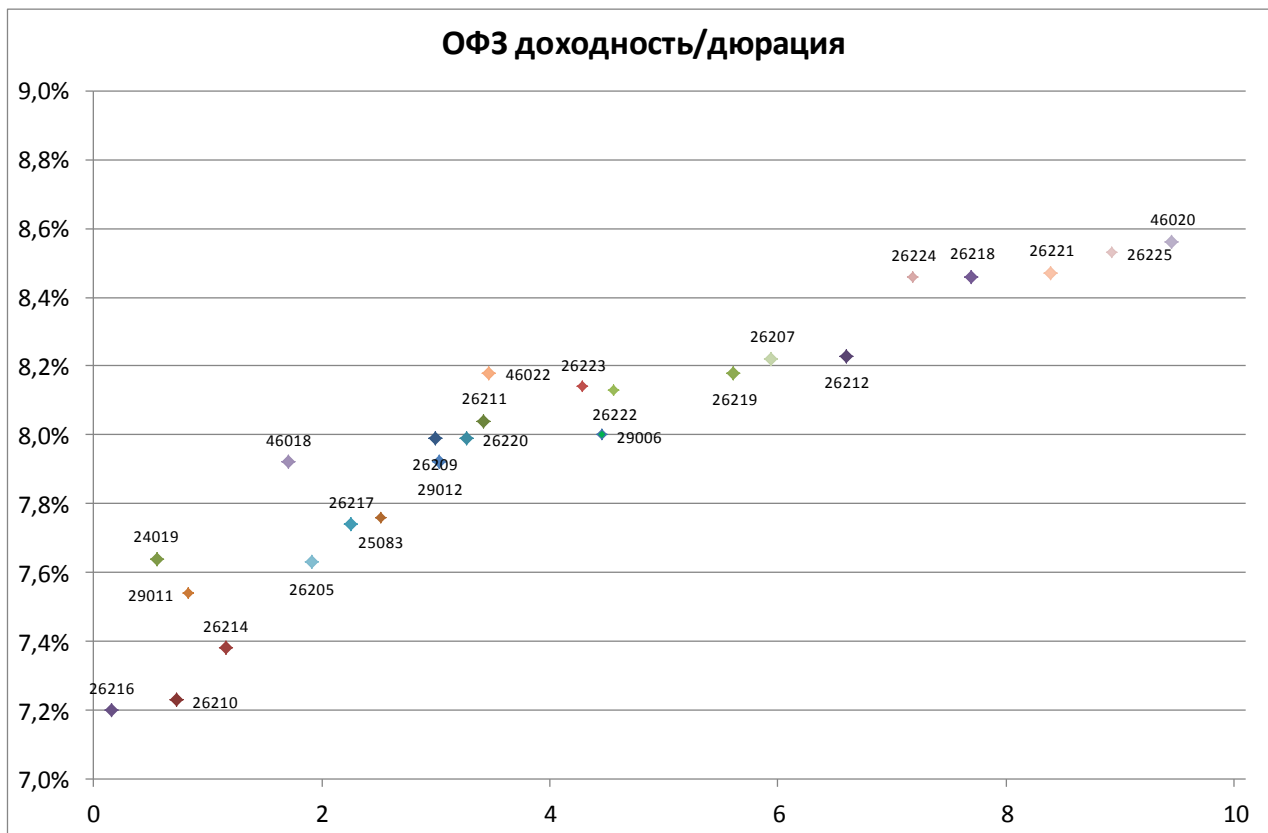
Источник: Bloomberg, ПАО Московская биржа
Оценка: ПАО «ИК РУСС-ИНВЕСТ»

Рынок внешнего долга



Еврооблигации, изменение цены, %





Выпуск	Купон	Погашение	Дюрация	Доходность	Посл. цена	Изм. цены	Выпуск	Купон	Погашение	Дюрация	Доходность	Посл. цена	Изм. цены
46019	2,01	20.03.2019	0,02	-32,13	100,69	-0,06%	52001	2,50	16.08.2023	2,10	2,98	98,10	-0,00%
26208	7,50	27.02.2019	N.A.	N.A.	N.A.	-	46022	5,50	19.07.2023	3,47	8,18	91,81	-0,01%
24019	7,35	16.10.2019	0,55	7,64	100,07	-0,01%	26223	6,50	28.02.2024	4,29	8,14	94,02	+0,10%
26210	6,80	11.12.2019	0,73	7,23	99,77	+0,02%	26222	7,10	16.10.2024	4,57	8,13	96,10	+0,22%
26216	6,70	15.05.2019	0,16	7,20	99,93	+0,00%	29006	8,48	29.01.2025	4,46	8,00	103,34	+0,01%
29011	8,24	29.01.2020	0,82	7,54	100,74	+0,00%	46011	10,00	20.08.2025	3,73	5,24	118,50	-0,85%
26214	6,40	27.05.2020	1,16	7,38	99,02	+0,08%	26219	7,75	16.09.2026	5,61	8,18	98,50	+0,31%
46018	6,50	24.11.2021	1,71	7,92	98,03	-0,06%	26207	8,15	03.02.2027	5,94	8,22	100,55	+0,16%
26205	7,60	14.04.2021	1,91	7,63	100,20	+0,02%	46023	8,16	23.07.2026	3,42	3,97	115,01	-
26217	7,50	18.08.2021	2,26	7,74	99,79	+0,05%	26212	7,05	19.01.2028	6,60	8,23	93,64	+0,16%
25083	7,00	15.12.2021	2,52	7,76	98,49	-0,00%	52002	2,50	02.02.2028	3,99	3,26	94,34	-0,22%
26209	7,60	20.07.2022	2,99	7,99	99,30	-0,16%	26224	6,90	23.05.2029	7,18	8,46	90,55	-0,08%
26220	7,40	07.12.2022	3,27	7,99	98,60	+0,01%	26218	8,50	17.09.2031	7,70	8,46	101,65	+0,05%
29012	7,51	16.11.2022	3,03	7,92	99,96	-0,05%	26221	7,70	23.03.2033	8,39	8,47	95,11	+0,00%
26211	7,00	25.01.2023	3,42	8,04	97,10	-0,01%	26225	7,25	10.05.2034	8,92	8,53	90,55	+0,12%
26215	7,00	16.08.2023	3,86	8,08	96,61	+0,09%	46020	6,90	06.02.2036	9,45	8,56	86,99	+0,23%
							46012	8,66	05.09.2029	6,65	6,07	107,55	-

Итоги торгов наиболее ликвидными российскими рублевыми корпоративными и муниципальными облигациями

Выпуск	Цена закрытия	Изм. цены за день (%)	Объемы торгов (руб.)	Выпуск	Цена закрытия	Изм. цены за день (%)	Объемы торгов (руб.)
ИА ДОМ 6P2	102,3	0%	1 221 938 172	МежИнБ01P1	100	0%	20 032 990
ГПБ 1P-05P	100,75	0,10%	995 589 626	Мегафон1P5	100,05	-0,05%	17 455 180
ЕАБР 1P-03	100,02		962 292 420	ИКС5ФинБ06	100	-0,09%	17 100 000
ЕАБР 1P-01	99,25	-0,15%	397 000 000	СберБ БО3R	100	0,01%	16 854 338
Роснфт2P5	93,59	-0,12%	315 278 807	ЭлемЛиз1P1	100,25	0,15%	16 814 808
ДФФ 1P-01	96	-0,36%	265 754 528	УрКаПБ05P	100,64	-0,06%	16 717 980
Газпнф1P6R	93,9	-0,05%	163 533 487	Акрон Б1P2	100	0,05%	16 196 734
МТС 1P-07	99,89	-0,01%	161 556 498	РЕСОЛизБП2	100,55	0,01%	16 163 394
РОЛЬФ 1P01	100,73		128 231 226	Удмурт2015	105,6	-0,41%	15 268 299
ГПБ БО-19	97,2	0,15%	117 597 797	ГПБ БО-22	100,01	-0,01%	15 121 037
ТрансКонБ1	97,24	0,25%	113 737 355	АПРИФ БП1	100,15	-0,02%	13 501 726
Газпрнеф10	98,9	0,06%	102 328 932	РЖД-28 обл	100,09	0,01%	13 303 635
Система1P9	100,15	-0,05%	80 695 721	РЖД 1P-12R	100	0,05%	12 848 881
ВЭБ 1P-12	101,5	0,05%	70 034 169	РСХБ БО 1P	101,85	-0,10%	11 123 015
СберБ БО18	100,37	-0,07%	64 778 142	ГазпромБ22	96,6	-0,12%	10 881 228
Магнит3P01	100,35	-0,09%	60 272 254	ГарСтрой01	99,8	0,02%	10 873 210
ВлгОб35007	99,15	-0,15%	40 779 975	ГТЛК 1P-13	100,9	0%	10 825 722
Альфа-Б2P2	100,79	0,09%	38 871 070	ГазпромКБ3	92,39	0,10%	10 110 596
КТЖФинанс1	98,74	-0,01%	29 667 231	НафтТрнБ01	101,02	0,08%	9 748 455
УрКаПБ03P	100,3	-0,10%	22 360 236	РСХБ 15	100,19	0%	9 716 426
РСХБ БО-6P	100,6	-0,05%	21 876 021	ЛСР БО 1P2	100,34	-0,06%	9 268 678
ВЭБ ПБ01P9	100,65	0,17%	20 839 356	ФолксвБ1P3	100,32	-0,08%	8 689 316
ГПБ БО-13	100,5	0%	20 454 691	УАХМФИН1P1	100,9	-0,04%	8 549 001
ВЭБ ПБ01P7	100,7	0,05%	20 284 168	BCS12/23-3	102	0%	8 364 000

Итоги торгов еврооблигациями нефтегазового сектора

Выпуск	Купон	Погашение	Колл-опцион	Дн. до след. куп.	Доходность	Дюрация	Цена посл. сделки	Z-спрэд	Изм. цены	Изм. цены за нед.	Изм. цены за месяц	Объем выпуска, млн у.е	Валюта (у.е.)	Moody's	Fitch	S&P
Газпром 19	9,25	23.04.2019	N.A.	39	2,91	0,11	100,66	24	-0,01	-0,10	-0,44	2 250	USD	Baa2	BBB-	BBB-
Газпром 19-2 (CHF)	2,85	25.10.2019	N.A.	224	0,16	0,61	101,65	82	-0,01	-0,07	-0,21	500	CHF	Baa2	BBB-	BBB-
Газпром 20 (EUR)	3,39	20.03.2020	N.A.	5	0,35	0,98	103,07	57	-0,02	-0,09	-0,15	1 000	EUR	Baa2	BBB-	BBB-
Газпром 20 (GBP)	5,34	25.09.2020	N.A.	10	2,18	1,45	104,73	114	+0,01	+0,06	-0,04	500	GBP	Baa2	BBB-	BBB-
Газпром 20	3,85	06.02.2020	N.A.	144	3,48	0,88	100,32	81	+0,02	+0,04	+0,08	800	USD	Baa2	BBB-	BBB-
Газпром 21	6,00	23.01.2021	N.A.	130	3,80	1,77	103,90	120	+0,04	+0,10	-0,00	600	USD	Baa2	BBB-	BBB-
Газпром 21 (EUR)	3,60	26.02.2021	N.A.	348	0,80	1,92	105,41	98	+0,08	+0,11	+0,08	750	EUR	Baa2	BBB-	BBB-
Газпром 22	6,51	07.03.2022	N.A.	176	4,38	2,76	105,89	185	+0,13	+0,17	+0,20	1 300	USD	Baa2	BBB-	BBB-
Газпром 22-2	4,95	19.07.2022	N.A.	126	4,28	3,10	102,07	176	+0,16	+0,20	+0,06	1 000	USD	Baa2	BBB-	BBB-
Газпром 25 (EUR)	4,36	21.03.2025	N.A.	6	2,53	5,25	110,10	237	+0,12	+0,21	+0,53	500	EUR	Baa2	BBB-	BBB-
Газпром 28	4,95	06.02.2028	N.A.	144	5,17	7,25	98,48	257	+0,18	+0,41	+0,80	900	USD	Baa2	BBB-	BBB-
Газпром 34	8,63	28.04.2034	N.A.	44	5,85	9,24	127,54	314	+0,27	+0,40	+0,24	1 200	USD	Baa2	BBB-	BBB-
Газпром 37	7,29	16.08.2037	N.A.	154	5,89	10,93	115,55	315	+0,37	+0,38	+0,23	1 250	USD	Baa2	BBB-	BBB-
Газпромнефть 22	4,38	19.09.2022	N.A.	4	4,54	3,22	99,46	203	+0,12	+0,14	+0,35	1 500	USD	Baa2	BBB-	BBB-
Газпромнефть 23	6,00	27.11.2023	N.A.	73	4,84	4,11	104,83	234	+0,16	+0,18	+0,24	1 500	USD	Baa2	BBB-	BBB-
Лукойл 19	7,25	05.11.2019	N.A.	51	3,16	0,62	102,56	49	-	-0,06	-0,15	600	USD	Baa2	BBB+	BBB
Лукойл 20	6,13	09.11.2020	N.A.	55	3,94	1,56	103,45	132	+0,10	+0,02	+0,15	1 000	USD	Baa2	BBB+	BBB
Лукойл 22	6,66	07.06.2022	N.A.	84	4,21	2,92	107,31	169	+0,09	+0,05	+0,31	500	USD	Baa2	BBB+	BBB
Лукойл 23	4,56	24.04.2023	N.A.	40	4,38	3,73	100,68	188	+0,11	+0,13	+0,51	1 500	USD	Baa2	BBB+	BBB
НК Альянс 20	7,00	04.05.2020	N.A.	50	23,45	1,08	84,34	2 080	+1,60	+2,00	+4,69	500	USD		WD	NR
Новатэк 21	6,60	03.02.2021	N.A.	141	3,99	1,79	104,68	139	+0,07	+0,12	+0,51	650	USD	Baa2	BBB	BBB
Новатэк 22	4,42	13.12.2022	N.A.	90	4,35	3,45	100,25	184	+0,10	+0,21	+1,09	1 000	USD	Baa2	BBB	BBB
Роснефть (ТНК-ВР) 20	7,25	02.02.2020	N.A.	140	3,81	0,86	102,95	114	+0,03	-0,00	-0,31	500	USD	Baa3	WD	BBB-
Роснефть 22	4,20	06.03.2022	N.A.	175	4,70	2,82	98,62	218	+0,04	+0,10	+0,37	2 000	USD	Baa3	WD	BBB-

Итоги торгов еврооблигациями финансового сектора

Выпуск	Купон	Погашение	Колл-опцион	Дн. до след. куп.	Доходность	Дюрация	Цена посл. сделки	Z-спрэд	Изм. цены за нед.	Изм. цены за месяц	Объем выпуска, млн у.е.	Валюта (у.е.)	Moody's	Fitch	S&P	
Акбарс 22	8,00	13.07.2022	N.A.	120	7,17	2,95	102,41	465	+0,14	+0,06	-1,78	600	USD		WD	
Альфа Банк 19	7,50	26.09.2019	N.A.	11	4,07	0,51	101,78	140	-0,03	-0,07	-0,33	750	USD	Ba3	BB	BB
Альфа Банк 21	7,75	28.04.2021	N.A.	44	4,72	1,95	106,04	214	+0,05	+0,02	-0,23	1000	USD	Ba1	BB+	BB+
Альфа Банк 25	9,50	18.02.2025	18.02.2020	156	5,26	0,90	103,77	259	+0,03	+0,05	-0,06	250	USD	B1u	BB	
Банк СПБ 2018	11,00	24.10.2018	N.A.		N.A.	N.A.	N.A.	N.A.	-	-	-	101	USD	WR	WD	
Банк СПБ 2019	10,75	22.04.2019	N.A.	38	1,63	0,10	100,93	-106	+0,01	+0,02	-0,62	100	USD		B+	
Банк ФК Открытие 19	10,00	26.04.2019	N.A.	42	7673,26	0,11	10,27	N.A.	+0,20	+0,10	-41,06	500	USD	WR	WD	
Восточный Экспресс Банк	10,00	N.A.	N.A.	75	19,03	5,46	52,50	1 641	-	-	-	125	USD	NR		
ВТБ 20	6,55	13.10.2020	N.A.	29	4,41	1,49	103,23	178	+0,01	+0,05	-0,05	1000	USD	Baa3	WD	BBB-
ВТБ 22	6,95	17.10.2022	N.A.	33	6,24	3,16	102,25	373	+0,08	+0,11	+0,11	1500	USD	Ba2	WD	B-
ВТБ 24 (CHF)	5,00	24.10.2024	24.10.2019	223	1,58	0,61	102,05	224	-0,01	-0,03	-0,31	350	CHF			
ВТБ 35	6,25	30.06.2035	N.A.	107	5,91	10,43	103,50	318	-	+2,85	+2,85	1000	USD	Baa3	WD	BBB-
ВЭБ 2018	4,22	21.11.2018	N.A.		N.A.	N.A.	N.A.	N.A.	-	-	-	850	USD		NR	NR
ВЭБ 2020	6,90	09.07.2020	N.A.	116	4,99	1,27	102,39	236	+0,04	+0,10	+0,00	1600	USD		BBB-	BBB-
ВЭБ 2022	6,03	05.07.2022	N.A.	112	5,34	3,02	102,06	282	+0,14	+0,11	+0,18	1000	USD		BBB-	BBB-
ВЭБ 2023	5,94	21.11.2023	N.A.	67	5,53	4,09	101,68	303	+0,15	+0,23	+0,59	1150	USD		BBB-	BBB-
ВЭБ 2023 (EUR)	4,03	21.02.2023	N.A.	343	2,73	3,72	104,79	275	+0,04	+0,15	-0,18	500	EUR		BBB-	BBB-
ВЭБ 2025	6,80	22.11.2025	N.A.	68	5,92	5,41	104,79	339	+0,18	+0,08	-0,06	1000	USD		BBB-	BBB-
Газпромбанк 19	7,25	03.05.2019	N.A.	49	2,52	0,13	100,62	-14	+0,06	-0,10	-0,36	500	USD	B2	BB	B-
Газпромбанк 19-2	4,96	05.09.2019	N.A.	174	4,04	0,47	100,42	136	-0,03	+0,05	+0,03	750	USD		BB	BB+
Газпромбанк 24 (RUB)	8,75	29.06.2024	N.A.	106	26,46	3,69	52,19	1 791	+0,35	-0,08	+3,26	13 500	RUB		BB	
Газпромбанк 20	6,50	17.07.2020	N.A.	124	6,97	1,29	99,39	434	-0,15	+0,39	-1,13	400	USD	NR		
Газпромбанк 23	7,50	28.12.2023	N.A.		N.A.	N.A.	N.A.	N.A.	-	-	-	750	USD	WR	WD	
Газпромбанк 24 (CHF)	5,13	13.05.2024	13.05.2019	59	4,18	0,16	100,12	490	-0,00	-0,03	-0,77	350	CHF		BB	
Кредит Европа Банк 2019	8,50	15.11.2019	N.A.	61	9,31	0,65	99,47	664	+0,09	-0,11	-0,17	250	USD	B2	B+	
МКБ 25 (RUB)	16,50	26.05.2025	26.05.2020	72	13,18	1,09	103,50	470	+0,11	+0,56	+0,51	5000	RUB		B	
Открытие Холдинг 17 (RUB)	9,00	18.06.2022	N.A.	94	8,98	2,83	100,72	58	-0,10	-0,04	+0,23	18 000	RUB			
Промсвязьбанк 19	10,20	06.11.2019	N.A.		N.A.	N.A.	N.A.	N.A.	-	-	-	600	USD	WR	WD	
Промсвязьбанк 21	10,50	17.03.2021	N.A.		N.A.	N.A.	N.A.	N.A.	-	-	-	100	USD			
Промсвязьбанк 21-2	10,50	30.07.2021	N.A.		N.A.	N.A.	N.A.	N.A.	-	-	-	333	USD	WR	WD	
Ренессанс Кредит 18	13,50	21.06.2018	N.A.		N.A.	N.A.	N.A.	N.A.	-	-	-	150	USD	WR	WD	
Ренессанс Кредит 19	13,50	22.05.2019	N.A.	68	9,92	0,19	100,58	742	+0,00	+0,01	+0,08	100	USD	NR		
РСХБ 23	8,50	16.10.2023	N.A.	32	7,50	3,78	103,79	500	+0,13	+0,27	+0,60	500	USD	NR		
Сбербанк 18 (TRY)	7,40	04.03.2018	N.A.		N.A.	N.A.	N.A.	N.A.	-	-	-	550	TRY	WR	NR	
Сбербанк 19	5,18	28.06.2019	N.A.	105	3,32	0,29	100,52	66	-0,01	-0,01	-0,04	1000	USD	Baa3	BBB-	
Сбербанк 19-2	4,15	06.03.2019	N.A.		N.A.	N.A.	N.A.	N.A.	-	-	-0,01	500	USD	WR	NR	
Сбербанк 19 (EUR)	3,08	07.03.2019	N.A.		N.A.	N.A.	N.A.	N.A.	-	-	-0,08	500	EUR	WR	NR	
Сбербанк 19-2 (EUR)	3,35	15.11.2019	N.A.	245	0,52	0,67	101,89	75	-0,02	-0,01	-0,19	1000	EUR	Baa3	BBB-	
Сбербанк 21	5,72	16.06.2021	N.A.	93	4,43	2,12	102,73	186	+0,04	+0,05	+0,36	1000	USD	Baa3	BBB-	
Сбербанк 22	6,13	07.02.2022	N.A.	145	4,43	2,69	104,55	190	-0,03	-0,07	+0,77	1500	USD	Baa3	BBB-	
Сбербанк 22-2	5,13	29.10.2022	N.A.	45	4,82	3,29	101,00	231	+0,05	-0,06	+0,97	2000	USD	Ba1	BB+	
Сбербанк 23	5,25	23.05.2023	N.A.	69	4,95	3,76	101,10	246	+0,05	+0,02	+0,84	1000	USD		BB+	
Сбербанк 24	5,50	26.02.2024	N.A.		N.A.	4,35	100,02	N.A.	-	-	+0,01	1000	USD		WD	
Транскапиталбанк	10,00	18.09.2020	N.A.	3	52,54	1,31	59,08	4 991	-0,00	-0,00	+0,02	100	USD	WR		
ХМБ Открытие 23	10,00	18.06.2023	N.A.		N.A.	N.A.	N.A.	N.A.	-	-	-	200	USD	WR		
ХКФ Банк 20	9,38	24.04.2020	N.A.		N.A.	N.A.	N.A.	N.A.	-	-	-	500	USD	WR	WD	
ХКФ Банк 21	10,50	19.04.2021	17.04.2019	33	3,68	0,09	100,59	101	-	+0,08	-0,49	200	USD	NR	B+	
Экспобанк 21	8,00	22.04.2021	N.A.	38	5,93	1,94	104,06	336	-0,09	+0,15	+0,58	20	USD			

Итоги торгов еврооблигациями нефинансового сектора

Выпуск	Купон	Погашение	Колл-опцион	Дн. до след. куп.	Доходность	Дюрация	Цена посл. сделки	Z-спрэд	Изм. цены	Изм. цены за нед.	Изм. цены за месяц	Объем выпуска, млн у.е	Валюта (у.е.)	Moody's	Fitch	S&P
DME Airport 2021	5,88	11.11.2021	N.A.	57	5,25	2,45	101,52	270	+0,04	+0,07	+0,84	350	USD		BB+	NR
EDC 2020	4,88	17.04.2020	N.A.	33	4,45	1,05	100,44	180	+0,00	-0,09	+0,16	600	USD		BB+	BB+
Global Ports 22	6,87	25.01.2022	N.A.	132	5,70	2,63	103,05	317	+0,10	+0,14	+0,21	350	USD	Ba3	BB	
Global Ports 23	6,50	22.09.2023	N.A.	7	5,79	3,88	102,77	330	+0,14	+0,18	+0,15	350	USD	Ba3	BB	
Алроса 20	7,75	03.11.2020	N.A.	49	3,95	1,53	105,95	133	+0,03	+0,03	+0,32	1 000	USD	Baa2	BB+	BBB-
АФК Система 19	6,95	17.05.2019	N.A.	63	4,90	0,17	100,33	228	-0,00	-0,11	-0,13	500	USD		BB-	B+
Вымпелком 21	7,75	02.02.2021	N.A.	140	2,94	1,78	108,72	34	+0,04	+0,01	-0,01	1 000	USD	Ba2	BB+	BB+
Вымпелком 22	7,50	01.03.2022	N.A.	170	3,96	2,72	109,82	143	+0,44	+0,02	+0,04	1 500	USD	Ba2	BB+	BB+
Вымпелком 23	5,95	13.02.2023	N.A.	151	4,94	3,54	103,56	243	+0,10	+0,09	-0,02	1 000	USD	Ba2	BB+	BB+
ГТЛК 21	5,95	19.07.2021	N.A.	126	5,60	2,20	100,75	304	+0,07	+0,09	+0,08	500	USD	Ba2	BB	
ДВМП 2020	8,75	02.05.2020	N.A.			N.A.	N.A.	N.A.				325	USD		WD	NR
Евраз 20	6,50	22.04.2020	N.A.	38	3,73	1,06	102,96	108	+0,04	+0,04	+0,79	1 000	USD		BB	BB+
Металлоинвест 2020	5,63	17.04.2020	N.A.	33	4,24	1,05	101,45	159	+0,06	+0,11	+0,21	1 000	USD	Ba2	BB	BB+
МТС 20	8,63	22.06.2020	N.A.	99	3,82	1,21	105,89	118	+0,03	+0,02	+0,05	750	USD	Ba1u	BB+	BB
МТС 23	5,00	30.05.2023	N.A.	76	4,99	3,79	100,03	249	+0,11	+0,11	+0,37	500	USD	Ba1u	BB+	BB
НЛМК 19	4,95	26.09.2019	N.A.	11	3,41	0,52	100,80	74	+0,01	-	-0,05	500	USD	Baa2	BBB-	BBB-
Норникель 2020	5,55	28.10.2020	N.A.	44	3,81	1,54	102,70	120	+0,09	+0,07	+0,48	1 000	USD	Baa2	BBB-*	BBB-
Норникель 2022	6,63	14.10.2022	N.A.	30	4,61	3,18	106,59	210	+0,10	+0,04	+0,37	1 000	USD	Baa2	BBB-*	BBB-
Норникель 2023	4,10	11.04.2023	N.A.	27	4,72	3,72	97,71	223	+0,11	+0,03	+0,51	1 000	USD		BBB-*	BBB-
Петропавловск 20 (conv)	9,00	18.03.2020	N.A.	3	10,25	0,95	98,82	3104	-0,68	-1,20	-1,84	100	USD			
Полус Золото 2020	5,63	29.04.2020	N.A.	45	4,33	1,08	101,39	168	-0,01	-0,06	+0,17	750	USD		BB	BB
РЖД 2019 (RUB)	8,30	02.04.2019	N.A.	18	9,33	0,04	99,95	56	+0,02	+0,00	-0,06	37 500	RUB	Baa2	BBB-	BBB-
РЖД 2021 (CHF)	2,73	26.02.2021	N.A.	348	0,29	1,92	104,73	90	-0,00	+0,03	+0,26	150	CHF	Baa2	BBB-	BBB-
РЖД 2021 (EUR)	3,37	20.05.2021	N.A.	66	0,84	2,09	105,44	101	+0,11	+0,19	+0,40	1 000	EUR	Baa2	BBB-	BBB-
РЖД 2022	5,70	05.04.2022	N.A.	21	4,42	2,78	103,61	190	+0,08	+0,15	+0,34	1 400	USD	Baa2	BBB-	BBB-
РЖД 2023 (EUR)	4,60	06.03.2023	N.A.	357	1,77	3,74	110,76	179	+0,11	+0,22	+0,39	500	EUR	Baa2	BBB-	BBB-
РЖД 2031 (GBP)	7,49	25.03.2031	N.A.	10	5,07	8,29	121,59	367	+0,08	+0,16	-0,00	650	GBP	Baa2	BBB-	BBB-
Северсталь 22	5,90	17.10.2022	N.A.	33	4,49	3,22	104,62	198	+0,12	+0,22	+0,54	750	USD	Baa2	BBB-	BBB-
Сибур 2023	4,13	05.10.2023	N.A.	21	4,85	4,12	97,07	235	+0,09	+0,09	+0,27	500	USD	Baa3	BB+	
ТМК 20	6,75	03.04.2020	N.A.	19	4,84	1,00	101,93	218	+0,05	+0,09	+0,12	500	USD	B1		B+
ФСК 19 (RUB)	8,45	13.03.2019	N.A.	1	6,95	0,00	100,00	-	+0,01	+0,01	-0,01	17 500	RUB	WR	NR	BBB-

Календарь событий долговых рынков на 13 марта

Размещение	
ВТБ-КС-3-156	75 000 000 000 RUR
МТС-Банк-01СУБ	3 500 000 000 RUR
Россия-ОФЗ-26209-ПД	0 RUR
Россия-ОФЗ-26224-ПД	0 RUR
ВЭБ.РФ-ПБО-001Р-К131	20 000 000 000 RUR
Погашение	
Банк России16-КОБР	500 000 000 000 RUR
ВТБКС-3-155	75 000 000 000 RUR
ВЭБ.РФПБО-001Р-К128	20 000 000 000 RUR
ФСК ЕЭС2019	17 500 000 000 RUR

Заявление об ограничении ответственности. Настоящие обзоры подготовлены в информационных целях, Они ни в коем случае не являются и не должны рассматриваться как предложение купить или продать соответствующие ценные бумаги, Информация, содержащаяся в данных обзорах, получена из вызывающих доверия открытых источников, Несмотря на то, что при подготовке обзоров были предприняты необходимые меры для получения достоверной информации, ПАО "ИК РУСС-ИНВЕСТ" не исключает возможность включения в обзор ошибочной информации, предоставленной соответствующими источниками, и не несет за это ответственности, ПАО "ИК РУСС-ИНВЕСТ", его работники и клиенты могут быть заинтересованы в покупке или продаже ценных бумаг, упомянутых в обзорах.

ПАО "ИК РУСС-ИНВЕСТ"<http://www.russ-invest.com>**Москва**

Тел: +7(495) 363-93-80

Факс: +7(495) 363-93-90

E-mail: mail@russ-invest.com

Адрес: Москва, 119019, 5-3/12 Нащокинский переулок

© 2007 | ПАО "ИК РУСС-ИНВЕСТ"

Лицензия № 045-11769-001000

Лицензия № 045-08757-000100

Лицензия № 045-06310-100000

Лицензия № 045-06312-010000