

Комментарий

23 апреля, во вторник, активность в секторе корпоративных рублевых облигаций замедлилась на фоне умеренного снижения котировок индекса RUCBITR. Среди наиболее торгуемых бумаг в лидерах по темпам роста оказался выпуск СилМашБО-3, цена которого выросла на 0,56%. Облигации СберБ БОЗР, МКБ БО-09 и РН БАНК1РЗ прибавили в цене около 0,35-0,4%. Целый ряд облигаций, таких как: СберБ Б16R, КТЖФинанс1, МТС 001P-2,- продемонстрировал снижение котировок в диапазоне от 0,3% до 0,4%. На 0,28% подешевел выпуск ПолюсБ1.

На рынке муниципальных облигаций наблюдалась повышенная активность. Объем торгов составил более 622 млн. рублей. Среди наиболее торгуемых бумаг следует отметить динамику роста цен выпуска СамарОбл12, котировки которого выросли на 0,78%.

Активность участников в сегменте рублевого госдолга наконец-то увеличилась после двух вялотекущих сессий подряд. Объем сделок достиг 19 млрд. рублей. Больше всего сделок было произведено с ОФЗ 26226, оборот по которым составил около 3 млрд. рублей. Цена выпуска стала ниже на 0,04%, а доходность зафиксировалась на отметке 8,23%. Также обращаем ваше внимание, что сегодня Минфин предложит 5-летний выпуск серии 26227 и новый 11-летний выпуск серии 26228.

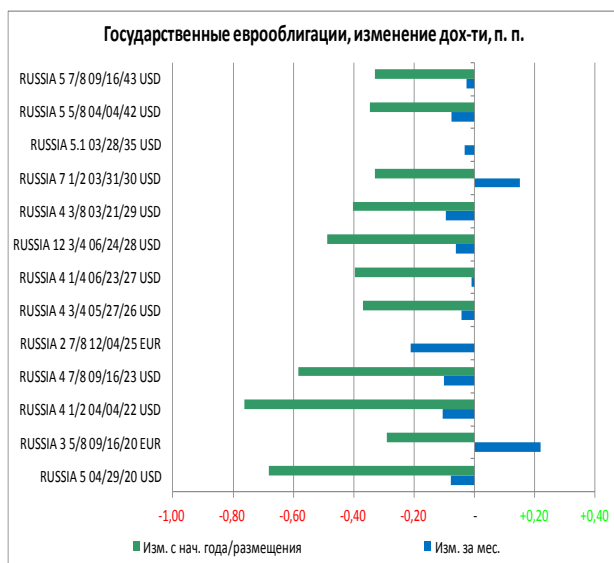
Российские суверенные еврооблигации подорожали, что стало отложенной реакцией на рост цены на нефть, произошедшее ранее. Однако рост был достаточно сдержанным, ввиду глобального отсутствия спроса на активы EM. Лучшую динамику роста цен продемонстрировали выпуски RUSSIA 26, RUSSIA 28, RUSSIA 30. Они подорожали в диапазоне от 0,2% до 0,25%. Корпоративные евробонды в своем большинстве показали результаты лучше суверенных выпусков. Стоит отметить, что разнонаправленную динамику продемонстрировали облигации эмитента Газпром. Выпуск Газпром 20 упал в цене на 1,7%, тогда как выпуск Газпром 22-2 вырос в цене на 0,27%.

Индикаторы рынка

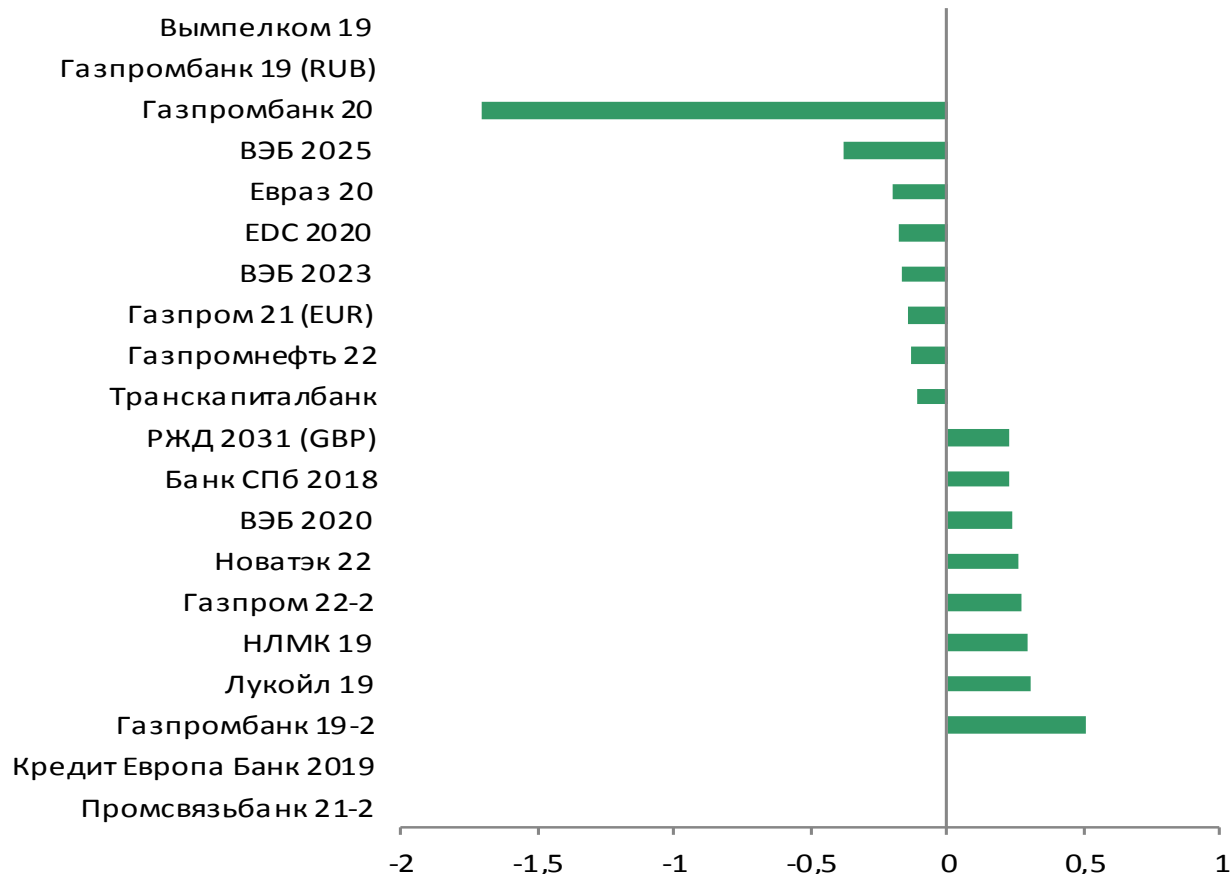
	Значение закрытия	Изм. к пред. дню	Изм. за неделю
Золото	1272,42	-0,20%	-0,12%
Нефть Brent	74,51	+0,63%	+4,04%
5-летний CDS	128	-2,18%	-1,19%
Бивалютная корзина	67,21	-0,28%	-0,47%
Mosprime o/n	7,81	-0,10	-0,16
Депозиты в ЦБ	1475,7	+1,8	+35,4
Остатки на корп. сч.	2977,3	+80,7	+244,0
UST 2	2,36	-0,02	-0,04
UST 10	2,57	-0,02	-0,03
Russia 2028	4,46	-0,01	-0,01
Brazil 2028	7,48	-0,00	+0,13
Turkey 2028	7,33	+0,02	+0,11
Portugal 10 yr	1,20	+0,03	-0,01
Ireland 10 yr	0,56	+0,04	-0,01
Italy 10 yr	2,67	+0,07	+0,06
Greece 10 yr	3,31	+0,01	-

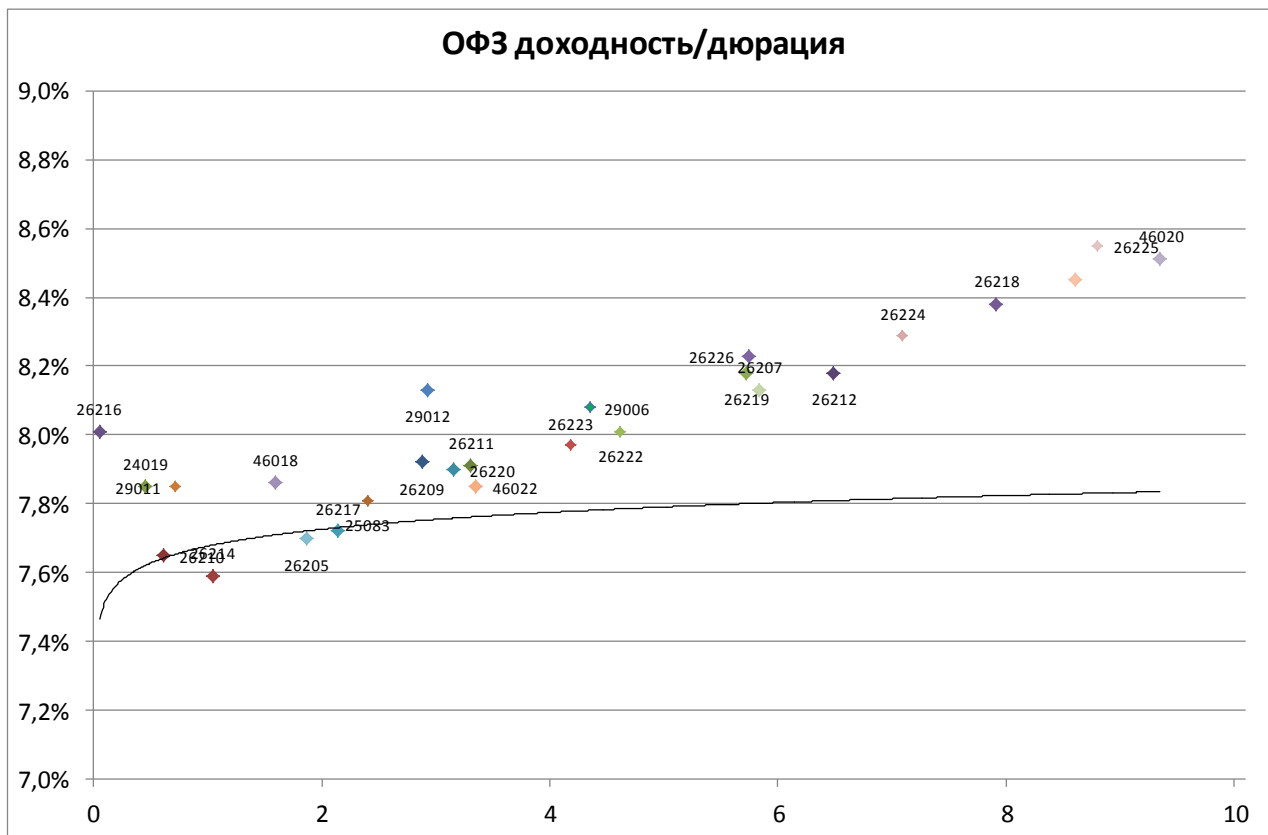
Источник: Bloomberg, ПАО Московская биржа
Оценка: ПАО «ИК РУСС-ИНВЕСТ»

Рынок внешнего долга



Еврооблигации, изменение цены, %





Выпуск	Купон	Погашение	Дюрация	Доходность	Посл. цена	Изм. цены	Выпуск	Купон	Погашение	Дюрация	Доходность	Посл. цена	Изм. цены
26226	7,95	07.10.2026	5,75	8,23	99,35	-0,04%	52001	2,50	16.08.2023	2,05	3,23	97,20	+0,04%
46013	7,40	17.07.2024	4,39	8,12	97,65	-	46022	5,50	19.07.2023	3,36	7,85	92,97	-0,07%
24019	7,77	16.10.2019	0,46	7,85	100,03	+0,03%	26223	6,50	28.02.2024	4,18	7,97	94,75	-0,11%
26210	6,80	11.12.2019	0,61	7,65	99,56	+0,02%	26222	7,10	16.10.2024	4,62	8,01	96,68	-0,28%
26216	6,70	15.05.2019	0,05	8,01	99,93	-0,01%	29006	8,48	29.01.2025	4,35	8,08	103,33	+0,03%
29011	8,24	29.01.2020	0,71	7,85	100,47	+0,03%	46011	10,00	20.08.2025	3,62	5,96	115,00	-1,03%
26214	6,40	27.05.2020	1,04	7,59	98,91	-0,01%	26219	7,75	16.09.2026	5,72	8,18	98,53	-0,15%
46018	6,50	24.11.2021	1,59	7,86	98,24	-0,21%	26207	8,15	03.02.2027	5,83	8,13	101,00	-0,21%
26205	7,60	14.04.2021	1,87	7,70	100,08	-0,00%	46023	8,16	23.07.2026	3,30	3,17	117,64	-
26217	7,50	18.08.2021	2,14	7,72	99,82	+0,06%	26212	7,05	19.01.2028	6,49	8,18	94,00	-0,07%
25083	7,00	15.12.2021	2,40	7,81	98,43	+0,04%	52002	2,50	02.02.2028	3,93	3,39	93,52	-0,05%
26209	7,60	20.07.2022	2,88	7,92	99,50	-0,06%	26224	6,90	23.05.2029	7,09	8,29	91,70	-0,28%
26220	7,40	07.12.2022	3,16	7,90	98,90	-0,16%	26218	8,50	17.09.2031	7,91	8,38	102,20	-0,28%
29012	7,51	16.11.2022	2,93	8,13	99,65	+0,00%	26221	7,70	23.03.2033	8,61	8,45	95,30	-0,22%
26211	7,00	25.01.2023	3,31	7,91	97,55	+0,02%	26225	7,25	10.05.2034	8,81	8,55	90,50	-0,21%
26215	7,00	16.08.2023	3,74	7,91	97,25	-0,18%	46020	6,90	06.02.2036	9,35	8,51	87,38	-0,17%
							46012	8,66	05.09.2029	6,33	6,78	102,45	-

Итоги торгов наиболее ликвидными российскими рублевыми корпоративными и муниципальными облигациями

Выпуск	Цена закрытия	Изм. цены за день (%)	Объемы торгов (руб.)	Выпуск	Цена закрытия	Изм. цены за день (%)	Объемы торгов (руб.)
БКЕ БО 1Р2	100,12		2 360 433 299	Тинькофф1R	100	0%	44 129 931
ПолюсБ1	107,34	-0,28%	489 146 467	ГазпрнефБ3	100,15	0%	43 398 263
СПБГОЗ5001	96,2	-0,20%	486 958 482	ИКС5Фин1Р4	100,25	0%	41 969 346
РоснфтБО3	102,75	0%	356 734 643	Акрон 05	102,25	0,05%	40 880 026
СберБ БО4R	97,94	0,25%	337 874 412	ФолксвБ1Р3	100,65	0,05%	39 509 758
РЖД 1Р-10R	101,41	0,01%	307 823 464	СилМашБО-3	99,44	0,56%	38 141 734
Роснфт2Р4	96,05	-0,10%	246 472 688	ВТБ БО-26	100,47	0,24%	34 862 472
РН БАНК1Р5	100,2		245 114 611	СберБ Б12R	98,93	0,24%	33 805 309
СберБ БО18	100,2	0,01%	229 450 080	ЕврХимБ1Р3	100,15	0%	32 884 553
ГПБ001Р09Р	100,2		207 614 066	МТС 001Р-1	101,25	-0,25%	31 852 824
СберБ Б78R	100,5	0,15%	188 337 495	КТЖФинанс1	99,15	-0,35%	31 122 339
Мегафон1Р5	100,53	0,03%	164 282 133	ФолксвБ1Р2	100,4	0,16%	29 942 508
РЖД 1Р-12R	100,65	0,15%	159 077 330	СамарОбл11	103,49	0,18%	24 801 896
МКБ БО-09	101,4	0,39%	126 806 836	СамарОбл12	104	0,78%	24 017 852
НижгорОб10	104,2	-0,32%	107 902 471	Тинькофф2R	100,5	-0,08%	20 498 174
СберБ БО3R	100,5	0,35%	91 918 510	РН БАНК1Р3	101,5	0,40%	20 280 750
РСХБ БО-5Р	96,98	0,11%	72 373 819	BCS 05/24	100		19 200 000
СУЭКФБ1Р1R	101,1	0,10%	58 276 062	Система1Р9	99,98	0,01%	17 855 280
ГПБ БО-16	101,37	0,02%	56 658 285	ТрансмшПБ1	101,24	0,09%	17 267 295
Лента Б1Р2	100,1	-0,10%	56 081 026	Систем1Р10	99,81	0%	16 580 943
СберБ Б16R	97,7	-0,31%	53 963 963	РОСНАНО 8	100,58	-0,02%	15 963 204
Роснфт1Р4	99,94	-0,04%	53 419 230	ЭлемЛиз1Р2	100,25		15 919 266
МТС 001Р-2	100,72	-0,36%	52 013 941	СистемБ1Р7	100,88	0,08%	15 721 254
РЖД-23 обл	99,84	0,08%	49 920 998	ВТБ БО-43	99,94	-0,14%	14 219 463
ГазпромКБ1	92,9	0%	44 666 793	ВЭБ 1Р-12	101,99	-0,01%	12 903 226

Итоги торгов еврооблигациями нефтегазового сектора

Выпуск	Купон	Погашение	Колл-опцион	Дн. до след. куп.	Доходность	Дюрация	Цена посл. сделки	Z-спрэд	Изм. цены	Изм. цены за нед.	Изм. цены за месяц	Объем выпуска, млн у.е	Валюта (у.е.)	Moody's	Fitch	S&P
Газпром 19	9,25	23.04.2019	N.A.		ield Not Appl		N.A.	N.A.	+0,00	+0,01	-0,41	2 250	USD	WR	NR	NR
Газпром 19-2 (CHF)	2,85	25.10.2019	N.A.	182	0,04	0,50	101,40	70	+0,00	-0,01	-0,17	500	CHF	Baa2	BBB-	BBB-
Газпром 20 (EUR)	3,39	20.03.2020	N.A.	329	0,19	0,90	102,87	42	+0,00	-0,02	-0,12	1 000	EUR	Baa2	BBB-	BBB-
Газпром 20 (GBP)	5,34	25.09.2020	N.A.	152	1,80	1,38	104,92	78	+0,00	+0,08	+0,11	500	GBP	Baa2	BBB-	BBB-
Газпром 20	3,85	06.02.2020	N.A.	102	3,22	0,77	100,48	62	+0,00	+0,00	+0,02	800	USD	Baa2	BBB-	BBB-
Газпром 21	6,00	23.01.2021	N.A.	88	3,49	1,66	104,20	102	-0,02	-0,01	+0,16	600	USD	Baa2	BBB-	BBB-
Газпром 21 (EUR)	3,60	26.02.2021	N.A.	306	0,35	1,80	105,95	56	-0,03	-0,02	+0,15	750	EUR	Baa2	BBB-	BBB-
Газпром 22	6,51	07.03.2022	N.A.	134	3,74	2,65	107,45	136	-	+0,12	+0,87	1 300	USD	Baa2	BBB-	BBB-
Газпром 22-2	4,95	19.07.2022	N.A.	84	3,78	2,99	103,51	142	+0,01	+0,12	+0,73	1 000	USD	Baa2	BBB-	BBB-
Газпром 25 (EUR)	4,36	21.03.2025	N.A.	330	2,09	5,35	112,48	198	+0,10	+0,15	+1,28	500	EUR	Baa2	BBB-	BBB-
Газпром 28	4,95	06.02.2028	N.A.	102	4,79	7,16	101,12	232	+0,16	+0,38	+1,29	900	USD	Baa2	BBB-	BBB-
Газпром 34	8,63	28.04.2034	N.A.	2	5,53	9,22	131,33	293	+0,17	+0,47	+1,72	1 200	USD	Baa2	BBB-	BBB-
Газпром 37	7,29	16.08.2037	N.A.	112	5,59	10,94	119,24	296	+0,23	+0,37	+1,42	1 250	USD	Baa2	BBB-	BBB-
Газпромнефть 22	4,38	19.09.2022	N.A.	146	4,01	3,18	101,16	164	-0,03	+0,21	+0,77	1 500	USD	Baa2	BBB-	BBB-
Газпромнефть 23	6,00	27.11.2023	N.A.	31	4,24	4,01	107,27	188	+0,14	+0,41	+0,82	1 500	USD	Baa2	BBB-	BBB-
Лукойл 19	7,25	05.11.2019	N.A.	9	4,04	0,51	101,65	142	-0,01	-0,02	-0,61	600	USD	Baa2	BBB+	BBB
Лукойл 20	6,13	09.11.2020	N.A.	13	3,46	1,45	103,95	96	+0,01	-0,15	+0,14	1 000	USD	Baa2	BBB+	BBB
Лукойл 22	6,66	07.06.2022	N.A.	42	3,79	2,81	108,35	142	+0,05	+0,01	+0,40	500	USD	Baa2	BBB+	BBB
Лукойл 23	4,56	24.04.2023	N.A.	181	3,82	3,70	102,73	147	-0,01	+0,09	+1,04	1 500	USD	Baa2	BBB+	BBB
НК Альянс 20	7,00	04.05.2020	N.A.	8	18,33	0,97	89,85	1 576	+0,27	+0,30	+6,48	500	USD		WD	NR
Новатэк 21	6,60	03.02.2021	N.A.	99	3,67	1,68	104,97	120	+0,02	+0,07	+0,09	650	USD	Baa2	BBB	BBB
Новатэк 22	4,42	13.12.2022	N.A.	48	4,06	3,34	101,22	170	-0,11	+0,15	+0,42	1 000	USD	Baa2	BBB	BBB
Роснефть (ТНК-ВР) 20	7,25	02.02.2020	N.A.	98	3,21	0,75	103,03	62	+0,26	+0,25	+0,13	500	USD	Baa3	WD	BBB-
Роснефть 22	4,20	06.03.2022	N.A.	133	4,12	2,71	100,21	174	+0,05	+0,07	+0,84	2 000	USD	Baa3	WD	BBB-

Итоги торгов еврооблигациями финансового сектора

Выпуск	Купон	Погашение	Колл-опцион	Дн. до след. куп.	Доходность	Дюрация	Цена посл. сделки	Z-спрэд	Изм. цены за нед.	Изм. цены за месяц	Объем выпуска, млн у.е.	Валюта (у.е.)	Moody's	Fitch	S&P	
АкБарс 22	8,00	13.07.2022	N.A.	78	6,61	2,84	103,96	424	+0,03	+0,15	+0,88	600	USD		WD	
Альфа Банк 19	7,50	26.09.2019	N.A.	153	2,89	0,42	101,89	27	-0,01	+0,12	+0,16	750	USD	Ba3	BB	BB
Альфа Банк 21	7,75	28.04.2021	N.A.	2	4,08	1,83	107,00	165	-0,17	+0,46	+0,56	1000	USD	Ba1	BB+	BB+
Альфа Банк 25	9,50	18.02.2025	18.02.2020	114	4,79	0,79	103,69	219	-0,01	+0,01	-0,20	250	USD	B1u	BB	
Банк СПБ 2018	11,00	24.10.2018	N.A.		N.A.	N.A.	N.A.	N.A.	-	-	-	101	USD	WR	WD	
Банк СПБ 2019	10,75	22.04.2019	N.A.		N.A.	N.A.	N.A.	N.A.	-	-	-0,66	100	USD		NR	
Банк ФК Открытие 19	10,00	26.04.2019	N.A.	1	318679,80	0,00	10,15	N.A.	-0,15	-0,09	-0,66	500	USD	WR	WD	
Восточный Экспресс Банк	10,00	N.A.	N.A.	33	19,04	5,35	52,50	1 653	-	-	-	125	USD	NR		
ВТБ 20	6,55	13.10.2020	N.A.	170	3,99	1,42	103,61	149	+0,04	+0,03	+0,24	1000	USD	Baa3	WD	BBB-
ВТБ 22	6,95	17.10.2022	N.A.	174	5,77	3,15	103,65	341	+0,17	+0,03	+0,16	1500	USD	Ba2	WD	B-
ВТБ 24 (CHF)	5,00	24.10.2024	24.10.2019	181	0,33	0,49	102,30	100	+0,16	+0,15	-0,26	350	CHF			
ВТБ 35	6,25	30.06.2035	N.A.	65	5,90	10,32	103,64	328	-1,70	-1,69	+0,10	1000	USD	Baa3	WD	BBB-
ВЭБ 2018	4,22	21.11.2018	N.A.		N.A.	N.A.	N.A.	N.A.	-	-	-	850	USD	NR	NR	
ВЭБ 2020	6,90	09.07.2020	N.A.	74	4,25	1,15	103,07	171	+0,22	+0,24	+0,17	1600	USD		BBB-	BBB-
ВЭБ 2022	6,03	05.07.2022	N.A.	70	4,56	2,91	104,31	219	+0,08	+0,12	+0,77	1000	USD		BBB-	BBB-
ВЭБ 2023	5,94	21.11.2023	N.A.	25	4,88	3,98	104,30	252	+0,14	+0,14	+0,65	1150	USD		BBB-	BBB-
ВЭБ 2023 (EUR)	4,03	21.02.2023	N.A.	301	2,20	3,61	106,64	227	+0,29	+0,28	+1,39	500	EUR		BBB-	BBB-
ВЭБ 2025	6,80	22.11.2025	N.A.	26	5,28	5,32	108,34	288	+0,22	+0,30	+3,58	1000	USD		BBB-	BBB-
Газпромбанк 19	7,25	03.05.2019	N.A.	7	-	0,02	100,33	-1 190	-0,07	-0,07	-0,21	500	USD	B2	BB	B-
Газпромбанк 19-2	4,96	05.09.2019	N.A.	132	3,98	0,36	100,34	134	-0,00	-0,00	-0,06	750	USD		BB+	BB+
Газпромбанк 24 (RUB)	8,75	29.06.2024	N.A.	64	30,31	3,46	46,77	2 171	+0,03	+0,24	+4,29	13 500	RUB		BB	
Газпромбанк 20	6,50	17.07.2020	N.A.	82	4,16	1,18	102,76	162	-0,03	+0,89	+2,72	400	USD	NR		
Газпромбанк 23	7,50	28.12.2023	N.A.		N.A.	N.A.	N.A.	N.A.	-	-	-	750	USD	WR	WD	
Газпромбанк 24 (CHF)	5,13	13.05.2024	13.05.2019	17	2,78	0,05	100,10	348	-0,07	-0,09	-0,36	350	CHF		BB	
Кредит Европа Банк 2019	8,50	15.11.2019	N.A.	19	9,08	0,53	99,68	647	-0,00	-0,06	+0,38	250	USD	B2	B+	
МКБ 25 (RUB)	16,50	26.05.2025	26.05.2020	30	12,55	0,97	103,86	422	+0,03	+0,12	-0,23	5000	RUB		B	
Открытие Холдинг 17 (RUB)	9,00	18.06.2022	N.A.	52	9,11	2,71	100,35	81	-0,16	-1,08	+0,27	18 000	RUB			
Промсвязьбанк 19	10,20	06.11.2019	N.A.		N.A.	N.A.	N.A.	N.A.	-	-	-	600	USD	WR	WD	
Промсвязьбанк 21	10,50	17.03.2021	N.A.		N.A.	N.A.	N.A.	N.A.	-	-	-	100	USD			
Промсвязьбанк 21-2	10,50	30.07.2021	N.A.		N.A.	N.A.	N.A.	N.A.	-	-	-	333	USD	WR	WD	
Ренессанс Кредит 18	13,50	21.06.2018	N.A.		N.A.	N.A.	N.A.	N.A.	-	-	-	150	USD	WR	WD	
Ренессанс Кредит 19	13,50	22.05.2019	N.A.	26	5,80	0,07	100,53	327	+0,00	+0,00	+0,27	100	USD	NR		
РСХБ 23	8,50	16.10.2023	N.A.	173	7,17	3,82	104,99	481	+0,16	+0,40	+0,72	500	USD	NR		
Сбербанк 18 (TRY)	7,40	04.03.2018	N.A.		N.A.	N.A.	N.A.	N.A.	-	-	-	550	TRY	WR	NR	
Сбербанк 19	5,18	28.06.2019	N.A.	63	3,19	0,17	100,33	58	-0,00	-0,02	-0,13	1000	USD	Baa3	BBB-	
Сбербанк 19-2	4,15	06.03.2019	N.A.		N.A.	N.A.	N.A.	N.A.	-	-	-	500	USD	WR	NR	
Сбербанк 19 (EUR)	3,08	07.03.2019	N.A.		N.A.	N.A.	N.A.	N.A.	-	-	-	500	EUR	WR	NR	
Сбербанк 19-2 (EUR)	3,35	15.11.2019	N.A.	203	0,04	0,56	101,84	27	-0,08	-0,02	-0,07	1000	EUR	Baa3	BBB-	
Сбербанк 21	5,72	16.06.2021	N.A.	51	4,00	2,01	103,49	157	+0,10	+0,14	+0,53	1000	USD	Baa3	BBB-	
Сбербанк 22	6,13	07.02.2022	N.A.	103	4,02	2,57	105,49	163	+0,24	+0,24	+0,74	1500	USD	Baa3	BBB-	
Сбербанк 22-2	5,13	29.10.2022	N.A.	3	4,54	3,18	101,88	218	+0,23	+0,22	+0,69	2000	USD	Ba1	BB+	
Сбербанк 23	5,25	23.05.2023	N.A.	27	4,80	3,65	101,65	245	+0,07	+0,06	+0,30	1000	USD		BB+	
Сбербанк 24	5,50	26.02.2024	N.A.		N.A.	4,36	100,02	N.A.	-	-	-	1000	USD		WD	
Транскапиталбанк	10,00	18.09.2020	N.A.	145	55,90	1,30	59,08	5 338	+0,00	+0,00	+0,01	100	USD	WR		
ХМБ Открытие 23	10,00	18.06.2023	N.A.		N.A.	N.A.	N.A.	N.A.	-	-	-	200	USD	WR		
ХКФ Банк 20	9,38	24.04.2020	N.A.		N.A.	N.A.	N.A.	N.A.	-	-	-	500	USD	WR	WD	
ХКФ Банк 21	10,50	19.04.2021	N.A.		N.A.	1,86	100,44	N.A.	-	-	-0,16	200	USD	NR	B+	
Экспобанк 21	8,00	22.04.2021	N.A.	87	5,86	1,86	103,98	344	-0,37	-0,65	-0,15	20	USD			

Итоги торгов еврооблигациями нефинансового сектора

Выпуск	Купон	Погашение	Колл-опцион	Дн. до след. куп.	Доходность	Дюрация	Цена посл. сделки	Z-спрэд	Изм. цены	Изм. цены за нед.	Изм. цены за месяц	Объем выпуска, млн у.е.	Валюта (у.е.)	Moody's	Fitch	S&P
DME Airport 2021	5,88	11.11.2021	N.A.	15	4,80	2,34	102,55	240	-0,01	+0,13	+0,74	350	USD		BB+	NR
EDC 2020	4,88	17.04.2020	N.A.	174	3,26	0,96	101,54	69	-0,00	-0,05	+0,99	600	USD		BB+	BB+
Global Ports 22	6,87	25.01.2022	N.A.	90	5,42	2,51	103,66	303	+0,01	+0,07	+0,25	350	USD	Ba3	BB	
Global Ports 23	6,50	22.09.2023	N.A.	149	5,55	3,89	103,67	319	+0,10	+0,19	+0,43	350	USD	Ba3	BB	
Алроса 20	7,75	03.11.2020	N.A.	7	3,56	1,41	106,14	106	+0,01	-0,13	-0,48	1 000	USD	Baa2	BBB-	BBB-
АФК Система 19	6,95	17.05.2019	N.A.	21	2,45	0,06	100,26	-	-0,01	-0,04	-0,36	500	USD		BB-	B+
Вымпелком 21	7,75	02.02.2021	N.A.	98	2,85	1,66	108,37	38	+0,17	+0,00	-0,16	1 000	USD	Ba2	BB+	BB+
Вымпелком 22	7,50	01.03.2022	N.A.	128	3,86	2,60	109,74	148	+0,31	+0,01	-0,07	1 500	USD	Ba2	BB+	BB+
Вымпелком 23	5,95	13.02.2023	N.A.	109	4,82	3,42	103,88	246	+0,10	+0,09	+0,62	1 000	USD	Ba2	BB+	BB+
ГТЛК 21	5,95	19.07.2021	N.A.	84	4,98	2,09	102,01	256	-0,01	+0,12	+1,42	500	USD	Ba2	BB	
ДВМП 2020	8,75	02.05.2020	N.A.			N.A.	N.A.	N.A.				325	USD		WD	NR
Евраз 20	6,50	22.04.2020	N.A.	179	3,16	0,97	103,23	59	-0,00	-0,02	-0,39	1 000	USD		BB+	BB+
Металлоинвест 2020	5,63	17.04.2020	N.A.	174	3,85	0,96	101,69	128	-0,00	-0,01	-0,07	1 000	USD	Ba1	BB	BB+
МТС 20	8,63	22.06.2020	N.A.	57	3,46	1,10	105,79	91	-	+0,02	-0,11	750	USD	Ba1u	BB+	BB
МТС 23	5,00	30.05.2023	N.A.	34	4,61	3,68	101,44	226	+0,17	+0,12	+0,20	500	USD	Ba1u	BB+	BB
НЛМК 19	4,95	26.09.2019	N.A.	153	3,17	0,42	100,73	56	-0,01	-0,01	-0,07	500	USD	Baa2	BBB	BBB-
Норникель 2020	5,55	28.10.2020	N.A.	2	3,56	1,43	102,89	107	+0,04	+0,02	+0,15	1 000	USD	Baa2	BBB-*	BBB-
Норникель 2022	6,63	14.10.2022	N.A.	171	4,20	3,16	107,73	184	+0,12	+0,21	+0,76	1 000	USD	Baa2	BBB-*	BBB-
Норникель 2023	4,10	11.04.2023	N.A.	168	4,30	3,69	99,27	195	+0,01	+0,11	+0,95	1 000	USD		BBB-*	BBB-
Петропавловск 20 (conv)	9,00	18.03.2020	N.A.	53	7,39	0,86	101,37	1933	+0,51	+0,06	+0,18	100	USD			
Полус Золото 2020	5,63	29.04.2020	N.A.	3	4,16	0,97	101,44	159	-0,00	-0,01	+0,01	750	USD		BB	BB
РЖД 2019 (RUB)	8,30	02.04.2019	N.A.		ield Not Appl	N.A.	N.A.	N.A.	-	-	+0,02	37 500	RUB	WR	NR	NR
РЖД 2021 (CHF)	2,73	26.02.2021	N.A.	306	0,33	1,81	104,37	97	-0,19	-0,22	-0,35	150	CHF	Baa2	BBB-	BBB-
РЖД 2021 (EUR)	3,37	20.05.2021	N.A.	24	0,51	1,97	105,87	71	-0,00	-0,01	-0,10	1 000	EUR	Baa2	BBB-	BBB-
РЖД 2022	5,70	05.04.2022	N.A.	162	4,03	2,75	104,58	166	+0,08	+0,13	+0,21	1 400	USD	Baa2	BBB-	BBB-
РЖД 2023 (EUR)	4,60	06.03.2023	N.A.	315	1,50	3,62	111,54	157	-0,00	+0,04	+0,41	500	EUR	Baa2	BBB-	BBB-
РЖД 2031 (GBP)	7,49	25.03.2031	N.A.	152	5,03	8,44	121,86	363	-0,05	+0,00	+0,20	650	GBP	Baa2	BBB-	BBB-
Северсталь 22	5,90	17.10.2022	N.A.	174	4,24	3,20	105,31	188	-0,14	+0,06	+0,24	750	USD	Baa2	BBB	BBB-
Сибур 2023	4,13	05.10.2023	N.A.	162	4,53	4,09	98,38	218	+0,03	+0,14	+0,68	500	USD	Baa3	BB+	
ТМК 20	6,75	03.04.2020	N.A.	160	4,12	0,92	102,39	154	+0,00	+0,01	-0,10	500	USD	B1		B+*
ФСК 19 (RUB)	8,45	13.03.2019	N.A.		ield Not Appl	N.A.	N.A.	N.A.	-	-	-	17 500	RUB	WR	NR	NR

Календарь событий долговых рынков на 24 апреля

Размещение	
ВТБ-КС-3-186	75 000 000 000 RUR
Россия-ОФЗ-26228-ПД	450 000 000 000 RUR
Россия-ОФЗ-26227-ПД	0 RUR
ВЭБ.РФ-ПБО-001Р-К143	20 000 000 000 RUR
МОЭК-001Р-02	5 000 000 000 RUR
Погашение	
ВТБКС-3-185	75 000 000 000 RUR
ВЭБ.РФПБО-001Р-К138	20 000 000 000 RUR
Оферта	
ГазпромбанкБО-07	10 000 000 000 RUR
ДельтаКредитБО-08	5 000 000 000 RUR

Заявление об ограничении ответственности. Настоящие обзоры подготовлены в информационных целях, Они ни в коем случае не являются и не должны рассматриваться как предложение купить или продать соответствующие ценные бумаги, Информация, содержащаяся в данных обзорах, получена из вызывающих доверия открытых источников, Несмотря на то, что при подготовке обзоров были предприняты необходимые меры для получения достоверной информации, ПАО "ИК РУСС-ИНВЕСТ" не исключает возможность включения в обзор ошибочной информации, предоставленной соответствующими источниками, и не несет за это ответственности, ПАО "ИК РУСС-ИНВЕСТ", его работники и клиенты могут быть заинтересованы в покупке или продаже ценных бумаг, упомянутых в обзорах.

ПАО "ИК РУСС-ИНВЕСТ"<http://www.russ-invest.com>**Москва**

Тел: +7(495) 363-93-80

Факс: +7(495) 363-93-90

E-mail: mail@russ-invest.com

Адрес: Москва, 119019, 5-3/12 Нащокинский переулок

© 2007 | ПАО "ИК РУСС-ИНВЕСТ"

Лицензия № 045-11769-001000

Лицензия № 045-08757-000100

Лицензия № 045-06310-100000

Лицензия № 045-06312-010000