

Комментарий

18 апреля, в четверг, активность в секторе корпоративных рублевых облигаций была невысокой, индекс RUCBITR продемонстрировал умеренное снижение котировок. Среди наиболее торгуемых бумаг в лидерах по темпам роста оказались выпуски ПолюсБ1 и СберБ БО4R, цены которых выросли на 0,22% и 0,25% соответственно. Бумаги РоснфтБО3 подросли в цене на 0,18%. В лидерах по темпам снижения цен оказались выпуски СИБУРХол11 и Роснфт1P4, котировки которых упали на 0,3% и 0,31% соответственно. Облигации КТЖФинанс1 снизились в цене на 0,28%. Под давлением находились выпуски Ростел1P4R и ТранснфБО5, потерявшие в стоимости в пределах 0,25%.

В сегменте муниципальных облигаций на фоне низкой торговой активности стоит отметить рост цен выпуска БелгОБ2015, она стала выше на 0,52%.

Ситуация прошлой недели, когда оглушительные успехи аукционов Минфина привели к позитивной реакции на вторичном рынке, вчера не повторилась. Котировки индекса государственных облигаций RGBITR стали ниже на 0,1%. Более всего в цене потеряли выпуски ОФЗ 26212 и ОФЗ 26221, они стали дешевле на 0,2%.

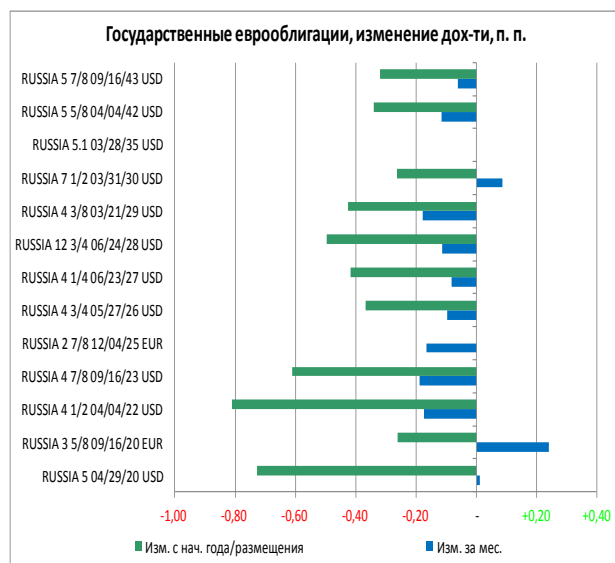
Также низкая торговая активность наблюдалась на рынке государственных еврооблигаций, которая обусловлена грядущими праздниками на многих торговых площадках. Котировки суверенных евробондов РФ изменились минимально, в пределах 0,1%. В корпоративном сегменте вторую сессию подряд растут котировки выпуска Сбербанк 22-2, на этот раз их цена стала больше на 0,52%.

Индикаторы рынка

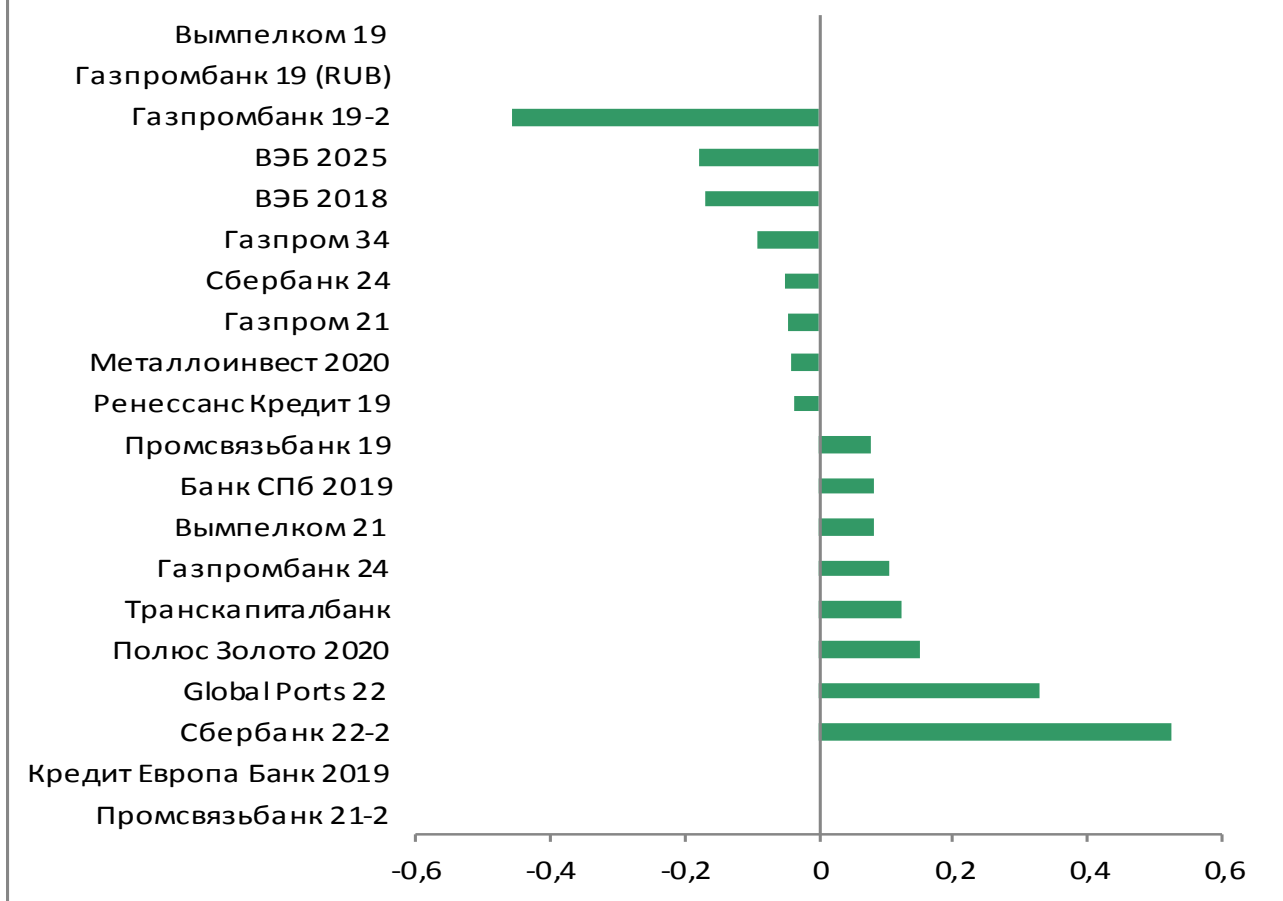
	Значение закрытия	Изм. к пред. дню	Изм. за неделю
Золото	1275,82	+0,14%	-1,13%
Нефть Brent	71,97	+0,49%	+0,59%
5-летний CDS	131	+1,01%	-1,98%
Бивалютная корзина	67,43	-0,16%	-0,94%
Mosprime o/n	7,97	-0,07	-0,01
Депозиты в ЦБ	1439,5	-0,9	-388,5
Остатки на корп. сч.	2720,4	-12,9	+276,8
UST 2	2,38	-0,02	-0,01
UST 10	2,56	-0,03	-0,01
Russia 2028	4,47	+0,00	-0,01
Brazil 2028	7,48	+0,13	-0,09
Turkey 2028	7,32	+0,10	-0,11
Portugal 10 yr	1,16	-0,04	-0,00
Ireland 10 yr	0,52	-0,04	-0,07
Italy 10 yr	2,60	-0,01	+0,06
Greece 10 yr	3,30	-0,01	+0,02

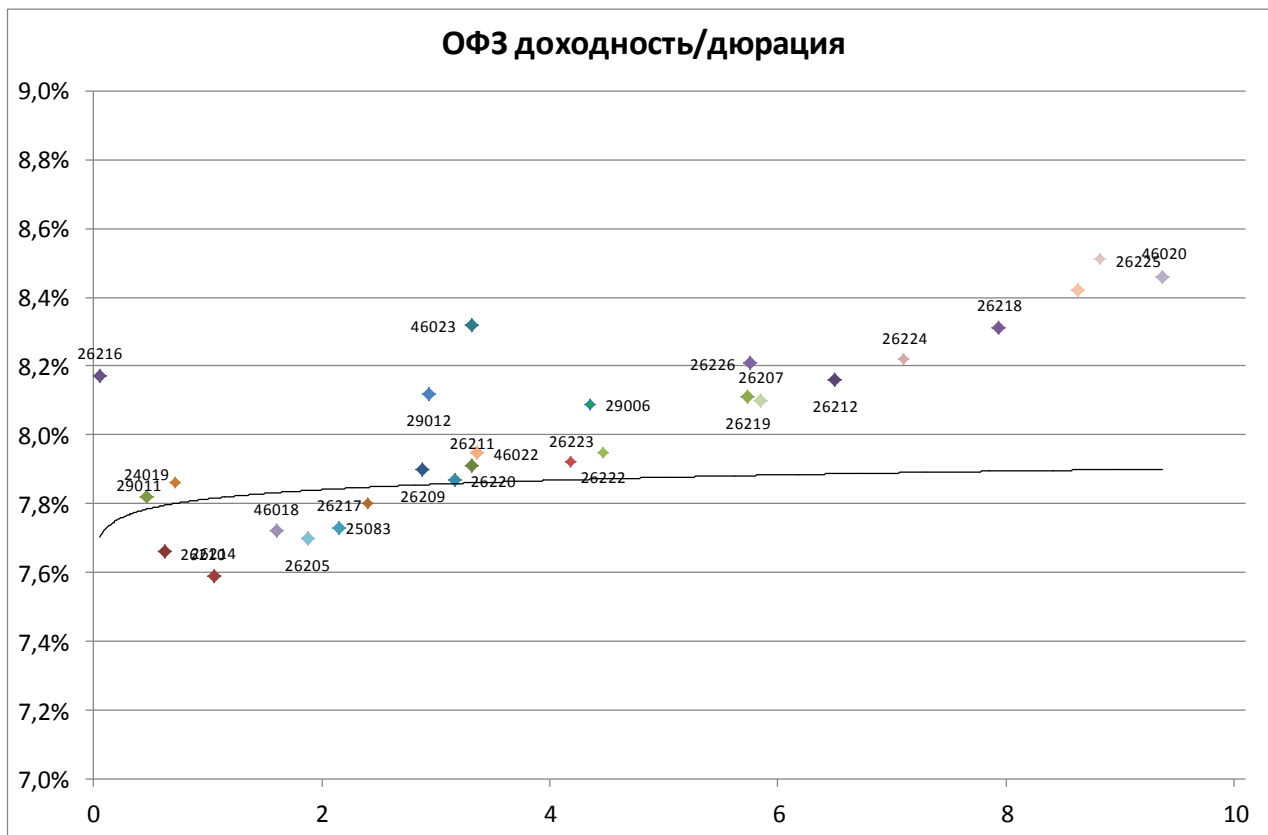
Источник: Bloomberg, ПАО Московская биржа
Оценка: ПАО «ИК РУСС-ИНВЕСТ»

Рынок внешнего долга



Еврооблигации, изменение цены, %





Выпуск	Купон	Погашение	Дюрация	Доходность	Посл. цена	Изм. цены	Выпуск	Купон	Погашение	Дюрация	Доходность	Посл. цена	Изм. цены
26226	7,95	07.10.2026	5,76	8,21	99,48	-0,01%	52001	2,50	16.08.2023	2,05	3,19	97,34	+0,08%
46013	7,40	17.07.2024	4,40	8,07	97,83	-	46022	5,50	19.07.2023	3,36	7,95	92,66	+0,03%
24019	7,76	16.10.2019	0,47	7,82	100,04	+0,02%	26223	6,50	28.02.2024	4,19	7,92	94,93	-0,05%
26210	6,80	11.12.2019	0,62	7,66	99,55	+0,01%	26222	7,10	16.10.2024	4,46	7,95	96,95	-0,11%
26216	6,70	15.05.2019	0,06	8,17	99,91	+0,01%	29006	8,48	29.01.2025	4,36	8,09	103,27	-0,01%
29011	8,24	29.01.2020	0,72	7,86	100,46	-	46011	10,00	20.08.2025	3,62	5,36	117,60	+0,66%
26214	6,40	27.05.2020	1,05	7,59	98,90	-0,03%	26219	7,75	16.09.2026	5,73	8,11	98,88	-0,12%
46018	6,50	24.11.2021	1,60	7,72	98,43	+0,10%	26207	8,15	03.02.2027	5,85	8,10	101,20	-0,03%
26205	7,60	14.04.2021	1,87	7,70	100,08	+0,03%	46023	8,16	23.07.2026	3,31	8,32	100,00	-
26217	7,50	18.08.2021	2,15	7,73	99,80	+0,03%	26212	7,05	19.01.2028	6,50	8,16	94,10	-0,20%
25083	7,00	15.12.2021	2,41	7,80	98,44	-0,02%	52002	2,50	02.02.2028	3,93	3,36	93,70	-0,04%
26209	7,60	20.07.2022	2,89	7,90	99,55	-0,01%	26224	6,90	23.05.2029	7,10	8,22	92,10	-0,14%
26220	7,40	07.12.2022	3,16	7,87	98,99	-0,00%	26218	8,50	17.09.2031	7,93	8,31	102,74	-0,05%
29012	7,51	16.11.2022	2,94	8,12	99,64	+0,05%	26221	7,70	23.03.2033	8,63	8,42	95,50	-0,20%
26211	7,00	25.01.2023	3,32	7,91	97,55	-0,00%	26225	7,25	10.05.2034	8,82	8,51	90,75	-0,01%
26215	7,00	16.08.2023	3,75	7,87	97,37	+0,15%	46020	6,90	06.02.2036	9,37	8,46	87,79	+0,06%
							46012	8,66	05.09.2029	6,59	5,84	108,94	-

Итоги торгов наиболее ликвидными российскими рублевыми корпоративными и муниципальными облигациями

Выпуск	Цена закрытия	Изм. цены за день (%)	Объемы торгов (руб.)	Выпуск	Цена закрытия	Изм. цены за день (%)	Объемы торгов (руб.)
Совком БО5	100,21	-0,03%	252 336 466	Система1Р9	100	0,01%	24 605 860
Автодор1Р2	99,85	-0,08%	246 161 199	Роснфт1Р2	102,5	-0,10%	24 293 229
ГТЛК БО-04	100,35	0,10%	225 793 524	ФЭС-АгроБ1	100		23 015 709
РоснфтБО3	102,78	0,18%	175 200 163	ГПБ 1Р-05Р	101,55	0,06%	22 314 083
СберБ БО18	100,21	-0,02%	148 955 961	ВТБ БО-26	100,31	-0,19%	22 039 106
СберБ Б16R	97,6	-0,09%	130 600 913	ГТЛК 1Р-10	96,98	-0,01%	20 870 298
ПолюсБ1	107,64	0,22%	107 832 147	СберБ Б52R	101,45	-0,15%	20 573 475
СберБ БО4R	97,58	0,25%	104 928 339	МиратФБО-6	100	0%	19 807 881
СвердлОб4	97	-0,03%	98 372 596	РОСНАНО 8	100,54	-0,06%	19 414 523
Ростел1Р4R	94,3	-0,21%	94 367 118	РЖД-32 обл	94,45	0,04%	17 985 314
ВЭБ ПБО1Р2	100,07	0%	59 542 603	МагнитЗР01	100,84	-0,03%	16 963 075
УрКаПБО4Р	95,25	0,01%	58 650 216	Роснфт1Р4	99,94	-0,31%	16 419 473
СберБ БО3R	100,2	0,03%	58 218 633	РЖД 1Р-12R	100,45	-0,05%	16 234 764
РЖД-23 обл	99,84	0,08%	49 921 995	ГПБ БО-14	100,35	0,05%	15 032 430
ТранснфБО5	103,45	-0,24%	46 253 535	Автодор1Р3	100,05	0,05%	14 626 011
БелгОб2013	100,35	0%	44 437 488	БелгОб2015	103,74	0,52%	14 323 120
ФолксвБ1Р3	100,6	0%	35 671 754	КТЖФинанс1	99,5	-0,28%	13 251 014
СУЭКФБ1Р1R	101	-0,07%	35 379 542	Тинькофф1R	100,05	0,04%	12 781 130
ДельтКрБ20	100,08	-0,01%	32 055 229	СИБУРХол11	100,5	-0,30%	12 283 110
ФПК 1Р-03	93	-0,16%	29 954 814	СеверстБ06	100,2	0,09%	11 909 730
РСХБ БО-6Р	101,3	0,01%	28 180 161	Роснфт2Р4	96,2	-0,20%	11 699 515
Мечел 18об	95,88	0,05%	28 097 903	ВЭБ,РФ 06	100,45	0,05%	11 304 516
ЧТПЗ 1Р3	101,51	0,03%	27 286 262	Тинькофф2R	100,58	0%	11 144 699
ТрнфБО1Р8	96,19	0%	26 942 800	ЛЕГЕНДА1Р1	99,88	0,04%	10 173 854
МТС БО-01	98,94	-0,04%	25 728 290	Лента Б1Р2	100,2	-0,10%	9 713 388

Итоги торгов еврооблигациями нефтегазового сектора

Выпуск	Купон	Погашение	Колл-опцион	Дн. до след. куп.	Доходность	Дюрация	Цена посл. сделки	Z-спрэд	Изм. цены	Изм. цены за нед.	Изм. цены за месяц	Объем выпуска, млн у.е	Валюта (у.е.)	Moody's	Fitch	S&P
Газпром 19	9,25	23.04.2019	N.A.	1	-	0,00	100,03	-288	+0,00	-0,13	-0,49	2 250	USD	Baa2	BBB-	BBB-
Газпром 19-2 (CHF)	2,85	25.10.2019	N.A.	184	0,10	0,50	101,38	76	-0,02	-0,07	-0,16	500	CHF	Baa2	BBB-	BBB-
Газпром 20 (EUR)	3,39	20.03.2020	N.A.	331	0,16	0,90	102,92	39	-0,02	-0,03	-0,14	1 000	EUR	Baa2	BBB-	BBB-
Газпром 20 (GBP)	5,34	25.09.2020	N.A.	154	1,81	1,38	104,92	79	+0,08	+0,12	+0,15	500	GBP	Baa2	BBB-	BBB-
Газпром 20	3,85	06.02.2020	N.A.	105	3,23	0,78	100,47	60	-0,00	-0,01	-0,08	800	USD	Baa2	BBB-	BBB-
Газпром 21	6,00	23.01.2021	N.A.	91	3,49	1,67	104,22	97	+0,01	+0,32	+0,17	600	USD	Baa2	BBB-	BBB-
Газпром 21 (EUR)	3,60	26.02.2021	N.A.	308	0,34	1,81	105,97	55	+0,01	+0,15	+0,26	750	EUR	Baa2	BBB-	BBB-
Газпром 22	6,51	07.03.2022	N.A.	137	3,79	2,66	107,34	136	+0,03	+0,33	+1,00	1 300	USD	Baa2	BBB-	BBB-
Газпром 22-2	4,95	19.07.2022	N.A.	87	3,81	3,00	103,42	140	+0,04	+0,23	+0,91	1 000	USD	Baa2	BBB-	BBB-
Газпром 25 (EUR)	4,36	21.03.2025	N.A.	332	2,13	5,35	112,29	202	+0,05	+0,71	+1,52	500	EUR	Baa2	BBB-	BBB-
Газпром 28	4,95	06.02.2028	N.A.	105	4,83	7,16	100,83	232	+0,08	+0,61	+1,48	900	USD	Baa2	BBB-	BBB-
Газпром 34	8,63	28.04.2034	N.A.	5	5,54	9,22	131,14	292	+0,33	+0,95	+1,78	1 200	USD	Baa2	BBB-	BBB-
Газпром 37	7,29	16.08.2037	N.A.	115	5,63	10,94	118,79	297	-0,00	+0,73	+1,68	1 250	USD	Baa2	BBB-	BBB-
Газпромнефть 22	4,38	19.09.2022	N.A.	149	4,06	3,19	100,99	165	+0,05	+0,77	+0,95	1 500	USD	Baa2	BBB-	BBB-
Газпромнефть 23	6,00	27.11.2023	N.A.	34	4,33	4,01	106,87	193	+0,04	+0,79	+1,17	1 500	USD	Baa2	BBB-	BBB-
Лукойл 19	7,25	05.11.2019	N.A.	12	4,06	0,52	101,67	142	-0,01	-0,41	-0,82	600	USD	Baa2	BBB+	BBB
Лукойл 20	6,13	09.11.2020	N.A.	16	3,48	1,46	103,94	94	-0,17	+0,17	+0,16	1 000	USD	Baa2	BBB+	BBB
Лукойл 22	6,66	07.06.2022	N.A.	45	3,81	2,82	108,30	139	-0,03	+0,31	+0,51	500	USD	Baa2	BBB+	BBB
Лукойл 23	4,56	24.04.2023	N.A.	1	3,83	3,63	102,69	143	+0,06	+0,53	+1,34	1 500	USD	Baa2	BBB+	BBB
НК Альянс 20	7,00	04.05.2020	N.A.	11	21,29	0,97	87,36	1 869	-	-	+2,13	500	USD		WD	NR
Новатэк 21	6,60	03.02.2021	N.A.	102	3,71	1,69	104,94	119	+0,03	+0,14	+0,11	650	USD	Baa2	BBB	BBB
Новатэк 22	4,42	13.12.2022	N.A.	51	4,06	3,35	101,19	165	+0,12	+0,47	+0,47	1 000	USD	Baa2	BBB	BBB
Роснефть (ТНК-ВР) 20	7,25	02.02.2020	N.A.	101	3,59	0,76	102,77	96	-0,00	-0,03	-0,15	500	USD	Baa3	WD	BBB-
Роснефть 22	4,20	06.03.2022	N.A.	136	4,12	2,72	100,21	169	+0,06	+0,83	+1,25	2 000	USD	Baa3	WD	BBB-

Итоги торгов еврооблигациями финансового сектора

Выпуск	Купон	Погашение	Колл-опцион	Дн. до след. куп.	Доходность	Дюрация	Цена посл. сделки	Z-спрэд	Изм. цены за нед.	Изм. цены за месяц	Объем выпуска, млн у.е.	Валюта (у.е.)	Moody's	Fitch	S&P	
АкБарс 22	8,00	13.07.2022	N.A.	81	6,64	2,85	103,87	422	+0,01	+0,39	+0,85	600	USD		WD	
Альфа Банк 19	7,50	26.09.2019	N.A.	155	2,87	0,42	101,92	24	+0,15	+0,06	+0,44	750	USD	Ba3	BB	BB
Альфа Банк 21	7,75	28.04.2021	N.A.	5	4,30	1,84	106,58	182	+0,07	+0,31	+0,33	1000	USD	Ba1	BB+	BB+
Альфа Банк 25	9,50	18.02.2025	18.02.2020	117	4,82	0,80	103,70	219	+0,02	-0,03	+0,86	250	USD	B1u	BB	
Банк СПБ 2018	11,00	24.10.2018	N.A.		N.A.	N.A.	N.A.		-	-	-	101	USD	WR	WD	
Банк СПБ 2019	10,75	22.04.2019	N.A.	4	10,21	0,01	100,00	786	-	-0,17	-0,81	100	USD		B+	
Банк ФК Открытие 19	10,00	26.04.2019	N.A.	3	106110,24	0,01	10,16	N.A.	+0,06	+0,34	+0,25	500	USD	WR	WD	
Восточный Экспресс Банк	10,00	N.A.	N.A.	36	19,03	5,35	52,50	1650	-	-	-	125	USD	NR		
ВТБ 20	6,55	13.10.2020	N.A.	173	4,00	1,43	103,61	146	+0,03	+0,35	+0,27	1000	USD	Baa3	WD	BBB-
ВТБ 22	6,95	17.10.2022	N.A.	177	5,80	3,16	103,57	339	-0,05	+0,31	+0,60	1500	USD	Ba2	WD	B-
ВТБ 24 (CHF)	5,00	24.10.2024	24.10.2019	183	0,70	0,50	102,14	136	-0,01	-0,27	-0,15	350	CHF			
ВТБ 35	6,25	30.06.2035	N.A.	68	5,90	10,33	103,63	325	+0,00	+0,00	+0,12	1000	USD	Baa3	WD	BBB-
ВЭБ 2018	4,22	21.11.2018	N.A.		N.A.	N.A.	N.A.		-	-	-	850	USD	NR	NR	
ВЭБ 2020	6,90	09.07.2020	N.A.	77	4,44	1,16	102,86	187	+0,02	+0,19	+0,22	1600	USD		BBB-	BBB-
ВЭБ 2022	6,03	05.07.2022	N.A.	73	4,56	2,92	104,30	215	+0,04	+0,87	+1,93	1000	USD		BBB-	BBB-
ВЭБ 2023	5,94	21.11.2023	N.A.	28	4,92	3,99	104,13	251	-0,04	+0,73	+2,04	1150	USD		BBB-	BBB-
ВЭБ 2023 (EUR)	4,03	21.02.2023	N.A.	303	2,30	3,61	106,29	237	-0,01	+0,95	+1,35	500	EUR		BBB-	BBB-
ВЭБ 2025	6,80	22.11.2025	N.A.	29	5,32	5,33	108,11	288	+0,08	+1,05	+3,35	1000	USD		BBB-	BBB-
Газпромбанк 19	7,25	03.05.2019	N.A.	10	-	0,03	100,37	-851	-0,02	-0,04	-0,15	500	USD	B2	BB	B-
Газпромбанк 19-2	4,96	05.09.2019	N.A.	135	3,99	0,37	100,34	134	-0,00	-0,02	-0,09	750	USD		BB+	BB+
Газпромбанк 24 (RUB)	8,75	29.06.2024	N.A.	67	30,25	3,47	46,81	2168	+0,48	+2,17	+5,47	13500	RUB		BB	
Газпромбанк 20	6,50	17.07.2020	N.A.	85	5,03	1,19	101,73	245	+0,52	+2,40	+2,47	400	USD	NR		
Газпромбанк 23	7,50	28.12.2023	N.A.		N.A.	N.A.	N.A.		-	-	-	750	USD	WR	WD	
Газпромбанк 24 (CHF)	5,13	13.05.2024	13.05.2019	19	1,33	0,05	100,20	195	-0,02	-0,15	-0,15	350	CHF		BB	
Кредит Европа Банк 2019	8,50	15.11.2019	N.A.	22	8,96	0,54	99,74	633	+0,00	+0,02	+0,23	250	USD	B2	B+	
МКБ 25 (RUB)	16,50	26.05.2025	26.05.2020	33	12,68	0,98	103,75	435	+0,04	-0,43	+0,72	5000	RUB		B	
Открытие Холдинг 17 (RUB)	9,00	18.06.2022	N.A.	55	8,75	2,72	101,34	48	+0,05	+0,50	+1,69	18000	RUB			
Промсвязьбанк 19	10,20	06.11.2019	N.A.		N.A.	N.A.	N.A.		-	-	-	600	USD	WR	WD	
Промсвязьбанк 21	10,50	17.03.2021	N.A.		N.A.	N.A.	N.A.		-	-	-	100	USD			
Промсвязьбанк 21-2	10,50	30.07.2021	N.A.		N.A.	N.A.	N.A.		-	-	-	333	USD	WR	WD	
Ренессанс Кредит 18	13,50	21.06.2018	N.A.		N.A.	N.A.	N.A.		-	-	-	150	USD	WR	WD	
Ренессанс Кредит 19	13,50	22.05.2019	N.A.	29	6,58	0,08	100,53	406	-	-0,00	+0,64	100	USD	NR		
РСХБ 23	8,50	16.10.2023	N.A.	176	7,27	3,83	104,65	486	+0,07	+0,38	+0,47	500	USD	NR		
Сбербанк 18 (TRY)	7,40	04.03.2018	N.A.		N.A.	N.A.	N.A.		-	-	-	550	TRY	WR	NR	
Сбербанк 19	5,18	28.06.2019	N.A.	66	3,22	0,18	100,34	60	-0,00	-0,04	-0,13	1000	USD	Baa3	BBB-	
Сбербанк 19-2	4,15	06.03.2019	N.A.		N.A.	N.A.	N.A.		-	-	-	500	USD	WR	NR	
Сбербанк 19 (EUR)	3,08	07.03.2019	N.A.		N.A.	N.A.	N.A.		-	-	-	500	EUR	WR	NR	
Сбербанк 19-2 (EUR)	3,35	15.11.2019	N.A.	205	0,14	0,56	101,80	37	+0,06	-0,06	-0,02	1000	EUR	Baa3	BBB-	
Сбербанк 21	5,72	16.06.2021	N.A.	54	4,05	2,02	103,39	158	+0,04	+0,50	+0,51	1000	USD	Baa3	BBB-	
Сбербанк 22	6,13	07.02.2022	N.A.	106	4,11	2,58	105,25	167	+0,01	+0,63	+0,61	1500	USD	Baa3	BBB-	
Сбербанк 22-2	5,13	29.10.2022	N.A.	6	4,61	3,19	101,65	220	-0,00	+0,56	+0,42	2000	USD	Ba1	BB+	
Сбербанк 23	5,25	23.05.2023	N.A.	30	4,81	3,65	101,62	240	+0,03	+0,51	+0,35	1000	USD		BB+	
Сбербанк 24	5,50	26.02.2024	N.A.		N.A.	4,36	100,02	N.A.	-	-	-	1000	USD		WD	
Транскапиталбанк	10,00	18.09.2020	N.A.	148	55,63	1,31	59,08	5308	-	+0,00	+0,00	100	USD	WR		
ХМБ Открытие 23	10,00	18.06.2023	N.A.		N.A.	N.A.	N.A.		-	-	-	200	USD	WR		
ХКФ Банк 20	9,38	24.04.2020	N.A.		N.A.	N.A.	N.A.		-	-	-	500	USD	WR	WD	
ХКФ Банк 21	10,50	19.04.2021	N.A.		N.A.	1,86	100,44	N.A.	-	-0,08	-0,19	200	USD	NR	B+	
Экспобанк 21	8,00	22.04.2021	N.A.	90	5,62	1,87	104,47	314	-0,18	+0,26	+0,31	20	USD			

Итоги торгов еврооблигациями нефинансового сектора

Выпуск	Купон	Погашение	Колл-опцион	Дн. до след. куп.	Доходность	Дюрация	Цена посл. сделки	Z-спрэд	Изм. цены	Изм. цены за нед.	Изм. цены за месяц	Объем выпуска, млн у.е.	Валюта (у.е.)	Moody's	Fitch	S&P
DME Airport 2021	5,88	11.11.2021	N.A.	17	4,81	2,34	102,52	236	+0,10	+0,75	+0,91	350	USD		BB+	NR
EDC 2020	4,88	17.04.2020	N.A.	177	3,24	0,97	101,57	63	-0,02	-0,00	+1,01	600	USD		BB+	BB+
Global Ports 22	6,87	25.01.2022	N.A.	93	5,45	2,52	103,59	301	+0,01	+0,23	+0,26	350	USD	Ba3	BB	
Global Ports 23	6,50	22.09.2023	N.A.	152	5,60	3,90	103,48	319	+0,01	+0,28	+0,42	350	USD	Ba3	BB	
Алроса 20	7,75	03.11.2020	N.A.	10	3,56	1,42	106,18	102	-0,09	+0,06	+0,04	1 000	USD	Baa2	BBB-	BBB-
АФК Система 19	6,95	17.05.2019	N.A.	24	2,60	0,07	100,28	1	-0,01	-0,08	+0,00	500	USD		BB-	B+
Вымпелком 21	7,75	02.02.2021	N.A.	101	2,90	1,67	108,31	39	-0,05	+0,06	-0,30	1 000	USD	Ba2	BB+	BB+
Вымпелком 22	7,50	01.03.2022	N.A.	131	3,87	2,61	109,72	144	-	+0,25	-0,15	1 500	USD	Ba2	BB+	BB+
Вымпелком 23	5,95	13.02.2023	N.A.	112	4,84	3,43	103,82	243	+0,03	+0,38	+0,51	1 000	USD	Ba2	BB+	BB+
ГТЛК 21	5,95	19.07.2021	N.A.	87	5,02	2,10	101,94	255	+0,04	+0,49	+1,01	500	USD	Ba2	BB	
ДВМП 2020	8,75	02.05.2020	N.A.			N.A.	N.A.	N.A.				325	USD		WD	NR
Евраз 20	6,50	22.04.2020	N.A.	182	3,18	0,98	103,24	57	-0,01	-0,06	-0,42	1 000	USD		BB+	BB+
Металлоинвест 2020	5,63	17.04.2020	N.A.	177	3,86	0,97	101,69	126	-0,00	+0,01	+0,06	1 000	USD	Ba1	BB	BB+
МТС 20	8,63	22.06.2020	N.A.	60	3,50	1,11	105,79	91	+0,02	+0,02	-0,12	750	USD	Ba1u	BB+	BB
МТС 23	5,00	30.05.2023	N.A.	37	4,65	3,69	101,29	225	-0,04	+0,23	+0,63	500	USD	Ba1u	BB+	BB
НЛМК 19	4,95	26.09.2019	N.A.	156	3,21	0,43	100,73	57	-0,00	-0,02	-0,00	500	USD	Baa2	BBB	BBB-
Норникель 2020	5,55	28.10.2020	N.A.	5	3,60	1,44	102,85	106	-0,01	+0,18	+0,13	1 000	USD	Baa2	BBB-*	BBB-
Норникель 2022	6,63	14.10.2022	N.A.	174	4,25	3,17	107,59	184	+0,08	+0,58	+0,70	1 000	USD	Baa2	BBB-*	BBB-
Норникель 2023	4,10	11.04.2023	N.A.	170	4,32	3,69	99,21	192	+0,05	+0,78	+1,22	1 000	USD		BBB-*	BBB-
Петропавловск 20 (conv)	9,00	18.03.2020	N.A.	56	7,48	0,87	101,31	2455	-0,46	-1,57	-0,98	100	USD			
Полус Золото 2020	5,63	29.04.2020	N.A.	6	4,16	0,98	101,44	156	-0,00	-0,01	-0,02	750	USD		BB	BB
РЖД 2019 (RUB)	8,30	02.04.2019	N.A.		ield Not Appl	N.A.	N.A.	N.A.	-	-	+0,04	37 500	RUB	WR	NR	NR
РЖД 2021 (CHF)	2,73	26.02.2021	N.A.	308	0,24	1,81	104,57	88	-0,02	-0,06	-0,15	150	CHF	Baa2	BBB-	BBB-
РЖД 2021 (EUR)	3,37	20.05.2021	N.A.	26	0,53	1,98	105,84	73	-0,01	+0,04	-0,16	1 000	EUR	Baa2	BBB-	BBB-
РЖД 2022	5,70	05.04.2022	N.A.	165	4,06	2,75	104,51	164	+0,06	+0,41	+0,52	1 400	USD	Baa2	BBB-	BBB-
РЖД 2023 (EUR)	4,60	06.03.2023	N.A.	317	1,50	3,63	111,57	157	+0,04	+0,22	+0,52	500	EUR	Baa2	BBB-	BBB-
РЖД 2031 (GBP)	7,49	25.03.2031	N.A.	154	5,03	8,44	121,79	364	+0,05	+0,24	+0,59	650	GBP	Baa2	BBB-	BBB-
Северсталь 22	5,90	17.10.2022	N.A.	177	4,26	3,21	105,27	184	+0,02	+0,25	+0,28	750	USD	Baa2	BBB	BBB-
Сибур 2023	4,13	05.10.2023	N.A.	165	4,56	4,10	98,27	215	+0,03	+0,41	+0,75	500	USD	Baa3	BB+	
ТМК 20	6,75	03.04.2020	N.A.	163	4,15	0,93	102,38	154	-0,00	-0,03	+0,36	500	USD	B1		B+*
ФСК 19 (RUB)	8,45	13.03.2019	N.A.		ield Not Appl	N.A.	N.A.	N.A.	-	-	-	17 500	RUB	WR	NR	NR

Календарь событий долговых рынков на 19 апреля

Размещение	
О'КЕЙ-001P-02	5 000 000 000 RUR
ВЭБ.РФ-ПБО-001P-K142	20 000 000 000 RUR
ВТБ-КС-3-183	75 000 000 000 RUR
Погашение	
ВТБКС-3-182	75 000 000 000 RUR
ЕвроХимБО-001P-01	15 000 000 000 RUR
Почта России03	3 000 000 000 RUR
ФСК ЕЭС12	10 000 000 000 RUR
Оферта	
Почта России03	3 000 000 000 RUR
Связь-Банк04	5 000 000 000 RUR

Заявление об ограничении ответственности. Настоящие обзоры подготовлены в информационных целях, Они ни в коем случае не являются и не должны рассматриваться как предложение купить или продать соответствующие ценные бумаги, Информация, содержащаяся в данных обзорах, получена из вызывающих доверия открытых источников, Несмотря на то, что при подготовке обзоров были предприняты необходимые меры для получения достоверной информации, ПАО "ИК РУСС-ИНВЕСТ" не исключает возможность включения в обзор ошибочной информации, предоставленной соответствующими источниками, и не несет за это ответственности, ПАО "ИК РУСС-ИНВЕСТ", его работники и клиенты могут быть заинтересованы в покупке или продаже ценных бумаг, упомянутых в обзорах.

ПАО "ИК РУСС-ИНВЕСТ"<http://www.russ-invest.com>**Москва**

Тел: +7(495) 363-93-80

Факс: +7(495) 363-93-90

E-mail: mail@russ-invest.com

Адрес: Москва, 119019, 5-3/12 Нащокинский переулок

© 2007 | ПАО "ИК РУСС-ИНВЕСТ"

Лицензия № 045-11769-001000

Лицензия № 045-08757-000100

Лицензия № 045-06310-100000

Лицензия № 045-06312-010000