

## Комментарий

7 февраля, в четверг, выпуски корпоративного рублевого долга демонстрировали повышенную торговую активность. Лучшие рынка выглядели бумаги с дюрацией от 3 лет, которые подорожали в среднем на 25 б.п. тогда как более короткие выпуски торговались в смешанном диапазоне.

Из отдельных отраслей стоит отметить транспорт и химию, чьи облигации подорожали в среднем на 0,2% и 0,7% соответственно. В первой драйвером оказался выпуск РЖД Б01Р4R (+0,7%), а в химическом сегменте – четвертый выпуск Акрона (+1,7%). Хуже корпоративного сегмента выглядели бумаги муниципального долга, которые упали в цене в среднем на 0,2%. Аутсайдером оказался выпуск Якут-07 (-0,5%).

На рынке внутреннего госдолга наблюдалось устойчивое падение котировок, которое составило 20-25 б.п. Опережающими темпами дешевели ОФЗ с дюрацией от 5 лет, потерявшие в среднем по 35 б.п. в то время как более короткие бумаги снизились в среднем на 10 б.п. Из отдельных серий стоит отметить ОФЗ-26224 и 26221 (-0,4% и -0,5% соответственно).

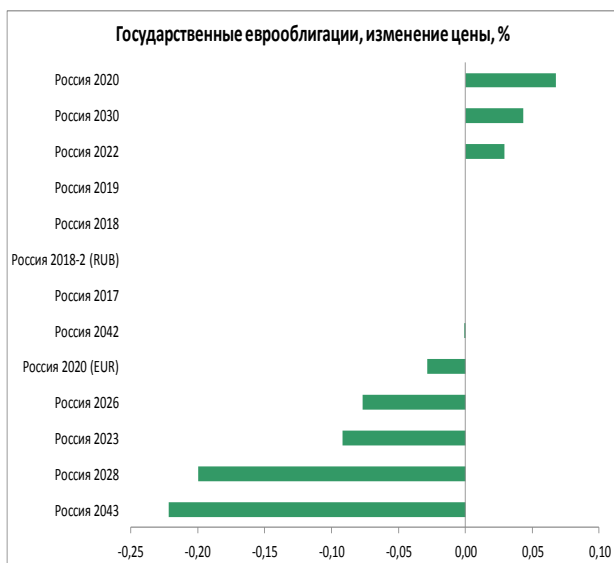
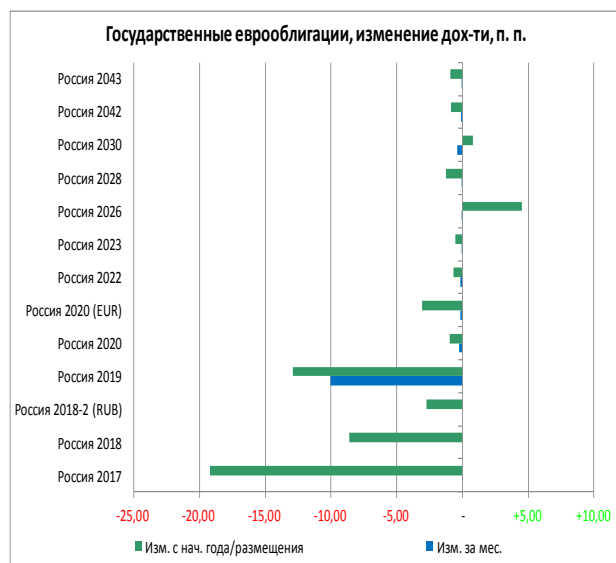
Евробонды отечественных эмитентов торговались в смешанном диапазоне. Бумаги Газпромбанка прибавили в среднем по 35 б.п. Незначительное снижение котировок демонстрировали бумаги нефтегазовых эмитентов и металлургов.

## Индикаторы рынка

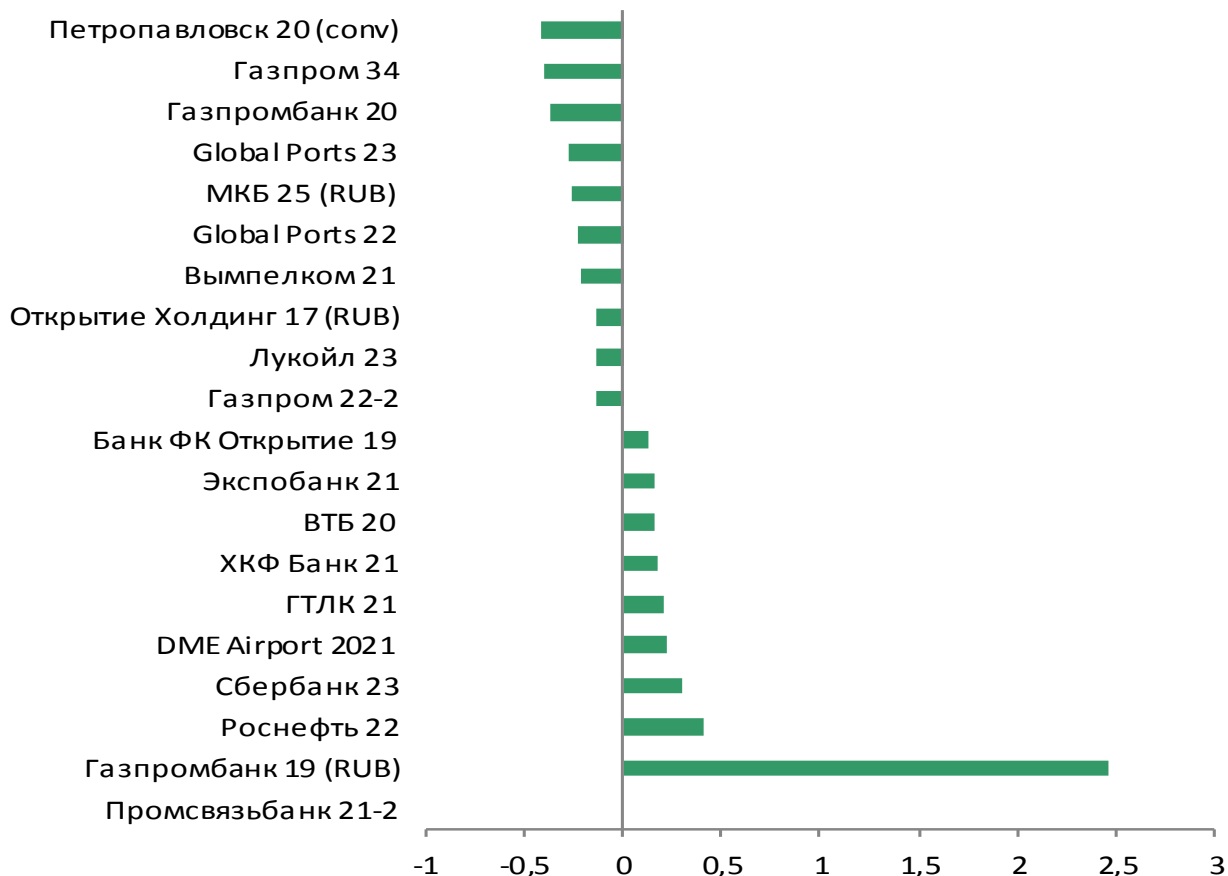
	Значение закрытия	Изм. к пред. дню	Изм. за неделю
<b>Золото</b>	1310,11	+0,27%	-0,60%
<b>Нефть Brent</b>	61,63	-1,72%	-1,78%
<b>5-летний CDS</b>	136	+0,64%	+0,09%
<b>Бивалютная корзина</b>	69,91	+0,01%	+0,21%
<b>Mosprime o/n</b>	7,81	+0,01	+0,03
<b>Депозиты в ЦБ</b>	1314,3	-1,7	-533,4
<b>Остатки на корп. сч.</b>	2941,9	+149,1	+1073,2
<b>UST 2</b>	2,48	-0,04	-0,02
<b>UST 10</b>	2,66	-0,04	-0,03
<b>Russia 2028</b>	4,73	+0,03	+0,03
<b>Brazil 2028</b>	6,66	+0,10	+0,05
<b>Turkey 2028</b>	6,35	+0,12	-0,02
<b>Portugal 10 yr</b>	1,66	-0,00	+0,02
<b>Ireland 10 yr</b>	0,87	-0,02	-0,01
<b>Italy 10 yr</b>	2,95	+0,09	+0,20
<b>Greece 10 yr</b>	3,98	+0,10	+0,08

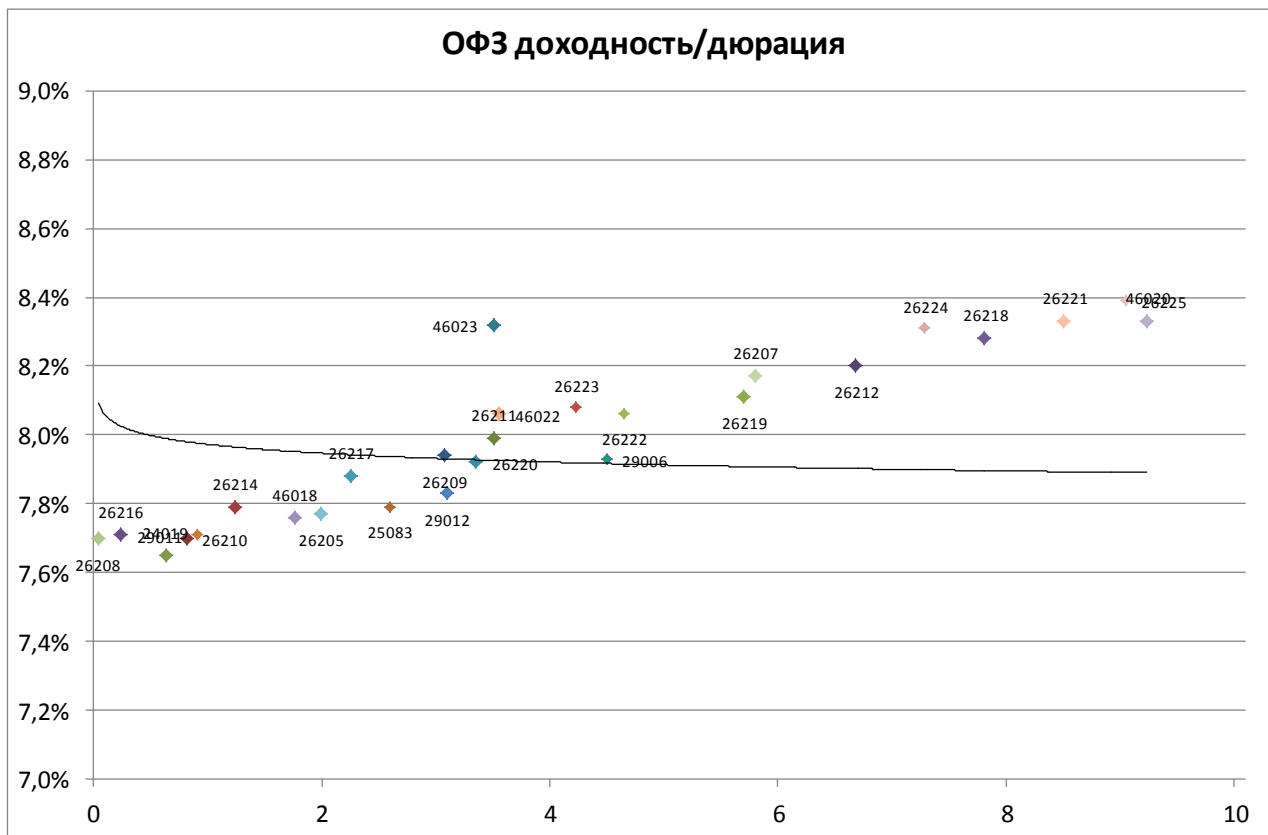
Источник: Bloomberg, ПАО Московская биржа  
Оценка: ПАО «ИК РУСС-ИНВЕСТ»

### Рынок внешнего долга



### Еврооблигации, изменение цены, %





Выпуск	Купон	Погашение	Дюрация	Доходность	Посл. цена	Изм. цены	Выпуск	Купон	Погашение	Дюрация	Доходность	Посл. цена	Изм. цены
46019	2,01	20.03.2019	0,09	9,69	99,25	-0,11%	52001	2,50	16.08.2023	2,12	2,97	98,12	-0,16%
26208	7,50	27.02.2019	0,04	7,70	99,99	-0,01%	46022	5,50	19.07.2023	3,56	8,06	92,01	-0,37%
24019	7,35	16.10.2019	0,63	7,65	100,00	-	26223	6,50	28.02.2024	4,23	8,08	94,15	-0,21%
26210	6,80	11.12.2019	0,81	7,70	99,39	-	26222	7,10	16.10.2024	4,65	8,06	96,35	-0,18%
26216	6,70	15.05.2019	0,24	7,71	99,77	-0,01%	29006	8,48	29.01.2025	4,50	7,93	103,35	+0,01%
29011	8,24	29.01.2020	0,91	7,71	100,62	-0,03%	46011	10,00	20.08.2025	3,79	6,07	115,16	-
26214	6,40	27.05.2020	1,24	7,79	98,48	-0,01%	26219	7,75	16.09.2026	5,70	8,11	98,84	-0,19%
46018	6,50	24.11.2021	1,77	7,76	98,20	+0,03%	26207	8,15	03.02.2027	5,80	8,17	100,82	-0,17%
26205	7,60	14.04.2021	2,00	7,77	99,93	-0,02%	46023	8,16	23.07.2026	3,51	8,32	100,01	-
26217	7,50	18.08.2021	2,26	7,88	99,49	-0,08%	26212	7,05	19.01.2028	6,68	8,20	93,76	-0,23%
25083	7,00	15.12.2021	2,60	7,79	98,37	-0,11%	52002	2,50	02.02.2028	3,98	3,19	94,88	-0,21%
26209	7,60	20.07.2022	3,08	7,94	99,45	-0,11%	26224	6,90	23.05.2029	7,29	8,31	91,46	-0,38%
26220	7,40	07.12.2022	3,35	7,92	98,79	-0,11%	26218	8,50	17.09.2031	7,81	8,28	103,01	-0,22%
29012	7,51	16.11.2022	3,10	7,83	99,95	-0,00%	26221	7,70	23.03.2033	8,51	8,33	96,14	-0,46%
26211	7,00	25.01.2023	3,51	7,99	97,18	-0,15%	26225	7,25	10.05.2034	9,05	8,39	91,60	-0,28%
26215	7,00	16.08.2023	3,81	7,97	96,93	-0,15%	46020	6,90	06.02.2036	9,23	8,33	88,75	-0,34%
							46012	8,66	05.09.2029	6,63	6,67	103,50	-

Итоги торгов облигациями металлургического и горнодобывающего секторов

Выпуск	Купон	Погашение	Оферта	Дней до след. к	Доходность	Дюрация	Цена посл. сделки	Спрэд к бескупонной кривой РФЗ	Изм. цены за ден	Изм. цены за нед	Изм. цены за мес	Объем выпуска, млн р	Moody's	Fitch	S&P
Uranium 01	0,00	24.11.2021		110	7,95	2,79	80,76	8	+0,08%	+0,20%	+0,92%	14 300		WD	NR
Uranium 02	10,25	11.08.2023	14.08.2020	7	9,13	1,38	101,83	136	-0,06%	+0,01%	+0,09%	12 500		WD	NR
АшинМЗ БО1	9,25	17.06.2024		136	14,24	0,27	83,23	616	-0,04%	-0,24%	+0,48%	1 000			
ЕврХол8	12,95	18.06.2025	26.06.2019	138	10,05	0,35	101,11	236	-	+0,01%	-0,59%	15 000			BB
ЕврХол1P1R	12,60	23.03.2021		46	8,76	1,85	107,63	94	-0,15%	-	-	15 000			BB
МЕТАЛИНВ01	11,85	21.10.2025	26.10.2021	81	24,19	0,69	93,38	1 632	-	-	-	10 000	Ba2	BB	BB
МЕТАЛИНВ02	10,95	17.03.2026	23.03.2021	46	8,69	1,88	104,63	87	-	-	+0,48%	10 000	Ba2	BB	BB
МЕТАЛИНВ07	11,90	12.02.2026		13	22,64	2,97	75,00	1 446	-	-	-	5 000	Ba2	BB	BB
МЕТАЛИНВ08	10,95	17.03.2026	23.03.2021	46	8,69	1,88	104,63	87	-	-	+0,16%	5 000	Ba2	BB	BB
МЕТАЛИНВ 1	0,01	07.03.2022		31	9,81	3,08	75,00	191	-	-	-	5 000	Ba2	BB	BB
МЕТАЛИНВ 2	7,65	27.01.2023		175	8,91	3,48	96,48	94	-	-	+0,27%	5 000	Ba2	BB	BB
МЕТАЛИНВ 3	7,65	27.01.2023		175	8,91	3,48	96,48	94	-	-	+0,99%	5 000	Ba2	BB	BB
МЕТАЛИНВ 5	0,01	07.03.2022		31	3,07	3,08	91,14	-483	-	-	+38,88%	10 000	Ba2	BB	BB
МЕТАЛИНВ 6	0,01	10.03.2022		34	14,15	3,08	66,50	625	-	-	-23,36%	10 000	Ba2	BB	BB
Мечел 4об	10,63	15.07.2021					97,00		-	-	+35,76%	5 000			
Мечел 13об	12,25	25.02.2020		18	0,85	0,56	100,11	-689	-	-0,01%	-0,02%	5 000			
Мечел 14об	12,25	25.02.2020		18	0,79	0,56	100,14	-695	-0,06%	-0,03%	-0,01%	5 000			
Мечел 15об	8,00	09.02.2021		4	8,19	1,82	99,95	38	-	-	+5,21%	5 000			
Мечел 16об	8,00	09.02.2021		4	11,76	1,81	94,00	395	-	-	+0,32%	5 000			
Мечел 17об	10,63	27.05.2021					95,88		+0,32%	-0,02%	+0,48%	5 000			
Мечел 18об	10,63	27.05.2021					96,09		-0,20%	-	+0,16%	5 000			
Мечел 19об	10,63	01.06.2021					96,06		-0,18%	-0,18%	+0,39%	5 000			
НЛМК БО-08	0,00	16.10.2025										5 000	Baa3	BBB-	BBB-
НЛМК БО-13	0,00	02.10.2023										5 000	Baa3	BBB-	BBB-
Норник БО5	11,60	06.02.2026		7	11,93	1,76	100,01	375	-	-	-	15 000	Baa3	BBB-	BBB-
ПолюсБ1	12,10	03.07.2025	08.07.2021	153	9,61	2,15	105,72	177	+0,22%	+0,14%	+0,69%	5 000	Ba1	BB	BB
ПолюсБ2	12,10	03.07.2025	08.07.2021	153	8,89	2,16	107,25	105	-	-0,02%	+0,06%	5 000	Ba1	BB	BB
ПолюсБ3	12,10	03.07.2025	08.07.2021	153	8,90	2,16	107,23	106	-	+0,09%	+0,42%	5 000	Ba1	BB	BB
РУСАЛБал08	9,00	05.04.2021	08.04.2019	59	11,48	0,14	99,64	380	+0,01%	+0,02%	-0,35%	15 000		WD	
РУСАЛБрБ01	12,85	07.04.2026	16.04.2019	67	9,10	0,17	100,67	142	-0,19%	-0,27%	-0,49%	10 000		WD	
Спектр 01	8,50	12.03.2026					55,50		-	+2,00%	-41,38%	3 000			
СУЭКФБ1P1R	10,50	23.10.2019		75	9,70	0,68	100,66	198	-	-0,20%	-0,68%	8 000	Ba2		
СУЭК-Фин01	0,01	26.06.2020		140	21,99	1,38	76,01	1 422	-	-	-	10 000	Ba2		
СУЭК-Фин05	8,25	10.08.2023	15.08.2019	6	16,01	0,49	96,58	831	-	+0,49%	+0,88%	10 000	Ba2		
СУЭК-Фин07	12,50	19.08.2025	25.08.2020	18	8,56	1,38	105,84	78	-0,03%	-0,14%	-0,60%	5 000	Ba2		
СУЭК-Фин08	12,50	19.08.2025	25.08.2020	18	11,92	1,38	101,24	414	-0,02%	-0,05%	-0,10%	5 000	Ba2		
ТМК БО-5	13,00	01.04.2026	10.04.2019	61	6,24	0,15	101,10	-144	-0,24%	-0,03%	-0,66%	5 000	B1		B+
ТМК БО-6	9,75	13.04.2027	21.04.2020	74	8,85	1,13	101,20	110	+0,01%	-0,09%	-0,24%	5 000	B1		B+
ТМК БО-7	9,35	21.05.2027	28.05.2021	112	8,87	2,09	101,35	104	-0,10%	-0,10%	+1,51%	10 000	B1		B+
УАХМФИН1P1	5,00	25.07.2025		175	4,82		100,95	-333	-	-	-0,02%	1 000			
ЧТПЗ 1P1	10,75	24.12.2020		139	9,27	1,73	102,83	147	-0,42%	-0,36%	-0,51%	5 000	Ba3	BB-	
ЧТПЗ 1P2	9,85	10.02.2022		6	9,26	2,56	102,05	137	-0,01%	+0,20%	+0,69%	5 000	Ba3	BB-	
ЧТПЗ 1P3	9,70	21.03.2024		48	9,82	4,05	100,90	176	+0,33%	-0,07%	+1,59%	5 000	Ba3	BB-	
ЧТПЗ 1P4	8,95	08.06.2027	15.06.2021	130	9,42	2,15	99,45	158	+0,90%	+0,71%	-0,04%	10 000	Ba3	BB-	
ЧТПЗ 1P4	8,95	08.06.2027	15.06.2021	130	9,42	2,15	99,45	158	+0,90%	+0,71%	-0,04%	10 000	Ba3	BB-	



Итоги торгов облигациями химического сектора

Выпуск	Купон	Погашение	Оферта	Дней до след. ку	Доходность	Дюрация	Цена посл. сделок	Спрэд к бескупонной кривой О	Изм. цены за ден	Изм. цены за не	Изм. цены за мес	Объем выпуска млн руб	Moody's	Fitch	S&P
Акрон 04	10,20	18.05.2021	19.05.2020	102	7,86	1,21	102,95	10	+1,70%	+1,11%	+0,57%	3 750	Ba3	BB-	
Акрон 05	10,20	18.05.2021	19.05.2020	102	8,14	1,21	102,63	38	-	-	-0,29%	3 750	Ba3	BB-	
Акрон Б1Р1	9,55	24.09.2026	01.10.2020	55	8,67	1,52	101,58	89	-	+0,20%	-0,05%	5 000	Ba3	BB-	
Акрон Б1Р2	8,60	25.05.2027	30.11.2021	116	8,71	2,52	100,15	83	-	-0,09%	-0,24%	5 000	Ba3	BB-	
Акрон БО-2	9,10	20.11.2018										5 000	Ba3	BB-	
Акрон БО-3	9,10	20.11.2018										5 000	Ba3	BB-	
АРАГОН об	10,25	04.05.2022		89	10,42	3,14	75,00	251	-	-	-1,49%	1 000			
ЕвроХим 02	12,40	26.06.2018										5 000		WD	NR
ЕвроХим 03	8,25	14.11.2018										5 000		WD	NR
ЕврХимБ1Р1	10,60	19.04.2019		70	7,92	0,18	100,51	24	-	+0,02%	-0,30%	15 000		WD	NR
ЕврХимБ1Р2	8,75	26.05.2020		107	11,02	1,23	97,63	326	+0,05%	-0,21%	+0,54%	15 000		WD	NR
ПолиплБ01	9,00	09.04.2019		60	25,89	0,14	100,00	1 821	+0,01%	-	-0,17%	1 000			
ПолиплБ02	15,90	06.06.2018										500			
ПолиплБ03	9,00	05.11.2021	10.05.2019	91	12,84	0,23	99,15	516	+0,24%	-0,04%	+0,30%	650			
ПолиплП1Б1	14,50	18.04.2023	23.04.2019	74	88,57	0,13	90,00	8 089				900			
УрКаПБОЗР	8,80	27.05.2020		110	8,67	1,24	100,36	91	-	-0,15%	-0,34%	15 000	Ba2	BB-	BB-

**Итоги торгов облигациями телекоммуникационного сектора**

Выпуск	Купон	Погашения	Оферта	Дней до след. к	Доходность	Дюрация	Цена посл. сделки	Спред к бескупонной кривой Ог	Изм. цены за ден	Изм. цены за нед	Изм. цены за мес	Объем выпуска, млн р	Moody's	Fitch	S&P
ИКОМКОРБ1	12,75	13.12.2019		128	11,66	0,83	100,90	393	-0,05%	-0,04%	-0,29%	3 500			
ВымпелКБ02	1,00	03.10.2025	09.10.2020	63	20,14	1,65	75,00	1 236				10 000	Ba2		BB+
ВымпелКБ03	1,00	03.10.2025	09.10.2020	63	11,87	1,65	84,41	409	-	-	+2,15%	15 000	Ba2		BB+
ВымпелКом2	7,00	14.03.2022	16.03.2020	38	-1,85	1,05	109,91	-960	-	-	+1,15%	10 000	Ba2		BB+
ВымпелКом4	7,00	08.03.2022	10.03.2020	32	9,83	1,03	97,37	208	-	-	+0,04%	15 000	Ba2		BB+
МегаФонБ1Р2	9,90	29.05.2026		28	7,16	2,07	106,20	-103	-	-	-	10 000	Ba1	BB+	BB+
МегаФонБ1Р	9,95	09.05.2019		90	7,36	0,23	100,63	-32	-0,01%	-0,02%	-0,40%	10 000	Ba1	BB+	BB+
МегаФонБ05	11,40	10.10.2025										15 000	Ba1	BB+	BB+
МегаФонФ07	0,00	01.03.2023										10 000			NR
МТС 001Р-1	9,00	04.02.2022		182	8,13	2,69	102,70	24	-0,05%	-0,38%	-0,19%	10 000	Ba1	BB+	BB
МТС 001Р-2	8,85	25.03.2021		48	8,49	1,93	101,01	67	-0,10%	-0,63%	-0,15%	10 000	Ba1	BB+	BB
МТС 03	10,00	12.06.2018										10 000	Ba1	BB+	BB
МТС 07	8,70	07.11.2017										10 000	Ba1	BB+	BB
МТС 08	7,90	03.11.2020		88	7,30	1,63	101,16	-49	-	+1,53%	+2,02%	15 000	Ba1	BB+	BB
МТС БО-01	6,85	22.03.2023	25.03.2020	47	8,90	1,08	98,04	115	-	+0,51%	+0,51%	10 000	Ba1	BB+	BB
МТС БО-02	7,85	15.08.2031	30.08.2019	21	10,83	0,54	98,57	312	-	-	+0,27%	10 000	Ba1	BB+	BB
НаукСвязь01	13,50	10.05.2018										4 000			
Ростел 15	8,20	24.01.2018										5 000		BBB-	BB+
Ростел 16	10,50	07.06.2018										5 000		BBB-	BB+
Ростел 17	10,50	02.11.2017										10 000		BBB-	BB+
Ростел 18	8,20	24.01.2018										10 000		BBB-	BB+
Ростел 19	10,50	06.03.2018										10 000		BBB-	BB+
Ростел1Р1R	9,20	10.09.2026	19.09.2019	41	8,05	0,59	100,75	34	-	-	-	15 000		BBB-	BB+
Ростел1Р2R	8,65	14.04.2027	20.04.2022	75	8,48	2,79	100,92	57	+0,98%	+2,08%	+1,98%	10 000		BBB-	BB+
РостелБО-1	8,00	16.05.2025		105	8,55	4,97	95,51	42	-	-0,11%	+3,59%	5 000		BBB-	BB+
РостелБО-2	8,40	20.05.2025										5 000		BBB-	BB+
СистемБ1Р1	9,75	30.09.2025	05.04.2022	60	9,88	2,71	100,25	197	-0,04%	-0,04%	+0,64%	5 000		BB-	B+
СистемБ1Р2	10,90	31.10.2025	08.11.2019	91	76,28	0,72	71,00	6 856	-	-	-	1 700		BB-	B+
СистемБ1Р3	10,95	12.03.2018										10 000		BB-	B+
СистемБ1Р4	9,80	30.10.2026	06.11.2020	91	9,85	1,61	100,27	206	+0,07%	+0,08%	+0,62%	6 500		BB-	B+
СистемБ1Р5	9,90	13.11.2026	21.02.2020	14	9,58	0,98	100,63	184	+0,39%	+0,44%	+0,44%	10 000		BB-	B+
СистемБ1Р6	8,90	26.03.2027	01.04.2022	56	9,76	2,73	98,31	186	+0,05%	+0,01%	+0,25%	15 000		BB-	B+
СПБТел 01	8,50	11.06.2021		126	9,17	2,14	99,02	133	-	-	+1,31%	5 000		B+	
СПБТел 02	11,30	11.06.2021	14.06.2019	126	8,05	0,33	101,12	36	+0,15%	+0,15%	-0,65%	5 000		B+	
СПБТел 03	11,30	11.06.2021	14.06.2019	126	8,04	0,33	101,12	35	-0,53%	-0,58%	-0,78%	3 000		B+	
СПБТел 04	10,70	31.01.2022	03.08.2020	178	8,99	1,41	102,60	122	+1,96%	+0,41%	+2,32%	3 000		B+	
СПБТел 05	10,70	31.01.2022		178	9,25	2,63	104,25	136	-	-10,39%	-0,48%	4 000		B+	
СПБТел 07	9,95	05.04.2022		60	9,50	2,70	101,75	159	+0,20%	-0,33%	-0,38%	6 000		B+	
ЭР Телеком 1Р03	10,65	29.10.2020		83	9,27	1,58	102,46	148	+0,17%	-1,30%	+0,64%	5 000			B+
ЭР Телеком 1Р01	12,75	03.07.2019		145	8,39	0,38	101,72	70	-0,30%	-0,20%	+0,11%	3 000			B+
ЭР Телеком РВ02	10,85	01.12.2021		117								5 000			B+

Итоги торгов облигациями секторов с/х, розницы и торговли

Выпуск	Купли	Погашение	Оферта	Дней до след. н	Доходность	Дюрация	Цена посл. сделки	Спрэд к бескупонной кривой РФ	Изм. цены за ден	Изм. цены за нед	Изм. цены за мес	Объем выпуска млн р	Moodv's	Fitch	S&P
Агронов01	10,00	17.12.2020	20.06.2019	132	8,42	0,34	100,59	73	-	+0,68%	+0,68%	5 000			
АптЗ6и6БО3	0,00	23.05.2018			A Field Not Applica		ield Not Appl					2 000			
БелугаБ0-4	9,75	28.05.2020		111	38,33	1,22	75,00	3 057	-	-	-	2 000		NR	
БелугаБ0-5	12,90	29.04.2020		82	45,86	0,77	81,00	3 810	-	-	-	2 000		B	
БелугаБП1	9,50	07.06.2022		123	9,76	2,31	99,90	184	-0,19%	-0,20%	-0,50%	5 000			
ВолгСпорт1	5,16	04.04.2022		179	24,34	0,34	65,00	1 644	-	-	-	1 400			
ВолгСпорт2	9,00	29.02.2024		204	20,77	0,42	65,00	1 271	-	-	-	1 900			
ВТОРРЕС Б1	0,00	01.02.2019			A Field Not Applica		ield Not Appl				-10,62%	400			
ДетМир Б-4	9,50	29.03.2024	07.04.2020	56	8,57	1,09	101,09	82	-0,21%	-0,29%	-0,35%	3 000			NR
Лента 3 об	0,10	25.02.2020		18	7,04	1,05	93,23	-70	+1,09%	+2,40%	+2,36%	4 000		BB	BB-
Лента Б1Р1	8,70	26.05.2020		109	8,25	1,23	100,72	49	+0,06%	-0,05%	-0,11%	5 000			BB-
Лента БО-3	7,25	24.07.2025	28.01.2021	174	9,14	1,87	97,00	134	-	-0,01%	+1,02%	5 000		BB	BB-
Лента БО-6	7,00	28.08.2025	02.09.2021	27	11,94	2,31	90,01	409	-	-	-	5 000		BB	BB-
ОбуьрусБ1	15,00	15.07.2020	17.07.2019	159	10,92	0,41	101,79	322	+0,26%	+0,26%	+0,75%	1 500			
ОбуьрусБ6	13,80	22.03.2021	25.03.2019	45	6,44	0,11	100,91	-124	-0,00%	-0,05%	-0,41%	1 000			
ОбуьрусБ7	13,80	20.01.2022	23.01.2020	76	14,52	0,91	100,00	678	-	-	-	1 000			
О'КЕЙ-Б01Р	9,55	29.04.2021		83	9,50	2,02	100,75	168	-0,35%	-0,10%	+0,55%	5 000			WD
О'КЕЙ-Б04	8,90	09.10.2018			A Field Not Applica		ield Not Appl					5 000			NR
О'КЕЙ-Б05	10,50	21.04.2020		74	9,12	1,13	101,73	137	+0,49%	+0,78%	-2,05%	5 000			WD
О'КЕЙ-Б06	9,65	06.04.2021		60	9,54	1,94	100,60	172	-	+0,04%	+0,74%	5 000			WD
СибГосБ1Р1	17,00	26.06.2019		133	1280,76	0,48	16,86	127 307	-5,55%	-6,60%	-46,70%	200			
УпрОтход01	8,25	07.05.2024		88	9,15	4,68	65,00	108	-	-	-	2 800			
УпрОтход02	8,25	01.06.2025		205	10,87	2,80	65,00	273	-	-	-	1 000			
УпрОтходБ1	4,00	29.04.2027		82	9,48	6,62	69,73	126	+2,06%	+1,77%	+1,23%	1 850			
УпрОтходНН	8,00	15.06.2022		131	25,10	0,19	65,00	1 718	-	-	-	1 150			
Х-5 Финанс 1Р01	9,45	11.09.2031	26.09.2019	48	8,53	0,61	100,64	82	-	-	-0,13%	15 000		BB+	BB
Х-5 Финанс 1Р02	8,45	07.05.2032	20.11.2020	105	9,19	1,67	99,11	140	-	-	-	10 000			BB
Х-5 Финанс БО4	11,90	11.10.2022	16.04.2019	67	94,02	0,11	90,05	8 634	-	-	-	5 000		BB+	BB
Х-5 Финанс БО5	6,95	09.03.2023	09.09.2021	34	8,96	2,34	95,85	110	+0,10%	-	+1,16%	5 000		BB+	BB
Х-5 Финанс БО6	7,95	27.04.2023	02.05.2019	83	7,53	0,21	100,11	-15	-	+0,42%	-0,13%	5 000		BB+	BB
Х-5 Финанс БО7	8,55	01.08.2023	01.02.2022	179	10,89	2,68	94,84	300	-	+0,70%	+0,38%	5 000		BB+	BB
ЧеркизБ1Р1	12,50	06.10.2020		60	17,88	1,48	93,47	1 010	-	-	-	5 000	B1		



## Итоги торгов облигациями транспортного сектора

Выпуск	Купон	Погашение	Оферта	День до след. к	Доходность	Дюрация	Цена посл. сделк	Спрэдк бескупонной кривой 0с	Изм. цены за ден	Изм. цены за мес	Изм. цены за мес	Объем выпуска, млн р	Moody's	Fitch	S&P
Автодор1P1	10,25	20.11.2020		105	9,23	1,64	101,95	144	-	+0,48%	-	10 000		BBB-	
ДелоПортс1	0,01	14.11.2025	24.05.2019	105	35,42	0,20	91,65	2 774	-	-	+23,64%	3 000		BB-	B+
ДелПортг1P1	9,40	05.07.2022		151	9,25	2,97	101,00	132	-	+0,49%	+3,54%	3 500			B+
ПКГ 01	12,70	16.09.2025										5 000		BB+	NR
ПКГ 02	12,00	15.10.2025	23.10.2019	75	2,15	0,67	106,85	-557	-	-	-	5 000		BB+	NR
ПКГ 03	11,80	23.10.2025	29.10.2020	83	19,69	1,55	90,01	1 190	-	-	-	5 000		BB+	NR
ПКГ 05	12,70	02.10.2025	11.04.2019	62	8,56	0,16	100,69	88	-	-	-1,18%	10 000		BB+	NR
ПКТ 1	13,10	09.12.2025	15.12.2020	130	9,70	1,68	106,00	190	-0,08%	+0,38%	+0,40%	5 000		BB	
ПКТ 2	13,10	06.02.2026	12.02.2021	7	9,86	1,74	106,22	205	-1,06%	-1,06%	+0,68%	5 000		BB	
ПКТ 3	12,50	18.03.2026	24.03.2021	47	9,78	1,86	105,52	196	-0,44%	+0,27%	+0,37%	5 000		BB	
ПочтаРБ1P1	5,07	17.11.2023		124	7,80	4,23	89,83	-24	-	-	-	1 100		BBB-	
ПочтаРБ1P2	8,55	11.05.2027	18.05.2021	102	11,31	2,07	95,15	348	-	-	-	5 000		BBB-	
ПочтаРБ1P3	8,45	19.05.2027	27.05.2020	110	8,95	1,24	99,61	119	-0,05%	+0,05%	+0,20%	5 000		BBB-	
ПочтаРос02	0,00	18.10.2019										3 000		BBB-	
ПочтаРос04	9,35	18.10.2019		70	7,75	0,67	101,13	3	-	+0,02%	-0,96%	3 000		BBB-	
ПочтаРосБ1	2,75	06.12.2023		124	7,95	4,49	80,00	-9	+0,08%	+1,09%	+0,31%	3 000		BBB-	
ПочтаРосБ3	9,35	10.09.2026	19.09.2019	41	28,75	0,59	90,61	2 104	-	+0,15%	-0,15%	5 000		BBB-	
ПочтаРосБ4	8,90	22.03.2027	29.03.2021	52	9,67	1,93	98,95	185	-	-	-0,12%	5 000		BBB-	
РЖД Б01P1R	8,70	18.05.2032	30.05.2023	116	8,66	3,63	100,75	66	+0,20%	+0,26%	+1,02%	15 000	Baa3		BBB-
РЖД Б01P2R	8,50	02.04.2037	16.04.2026	76	9,20	5,35	97,41	101	-0,30%	-0,30%	+1,24%	15 000	Baa3		BBB-
РЖД Б01P2R	8,50	02.04.2037	16.04.2026	76	9,20	5,35	97,41	101	-0,30%	-0,30%	+1,24%	15 000	Baa3		BBB-
РЖД Б01P3R	8,40	23.04.2037	08.05.2025	97	8,72	4,89	99,33	59	-	-	+0,56%	15 000	Baa3		BBB-
РЖД Б01P4R	8,25	29.07.2032	07.08.2025	6	9,12	4,93	96,75	97	+0,70%	+0,80%	+2,35%	15 000	Baa3		BBB-
РЖД БО-02	11,20	16.10.2025	23.04.2020	76	11,47	1,13	100,01	371	-	-	-0,02%	15 000	Baa3	BBB-	BBB-
РЖД БО-03	11,75	03.05.2030										15 000	Baa3	BBB-	BBB-
РЖД БО-05	10,30	03.04.2026	07.04.2023	63	27,93	3,10	61,01	1 994				10 000	Baa3	BBB-	BBB-
РЖД БО-07	10,30	25.03.2026	01.04.2020	54	10,28	1,07	100,26	253	-	+0,20%	-0,58%	20 000	Baa3	BBB-	BBB-
РЖД БО-09	6,00	08.06.2028		132	11,58	0,21	70,04	331				25 000	Baa3	BBB-	BBB-
РЖД БО-10	4,50	29.11.2028		124	11,28	0,19	70,04	300				25 000	Baa3	BBB-	BBB-
РЖД БО-11	8,65	04.02.2032	17.02.2021	12	15,57	1,81	89,22	776	-	-	-	15 000	Baa3	BBB-	BBB-
РЖД БО-12	3,50	18.08.2033		27	10,16	0,01	70,04	175				25 000	Baa3	BBB-	BBB-
РЖД БО-13	4,10	19.09.2033		59	10,12	0,04	70,02	171				25 000	Baa3	BBB-	BBB-
РЖД БО-14	6,00	29.05.2035		130	9,93	0,21	70,02	151				17 000	Baa3	BBB-	BBB-
РЖД БО-15	4,40	11.10.2038		87	8,20	0,10	70,04	-22				25 000	Baa3	BBB-	BBB-
РЖД БО-16	4,10	20.09.2039		67	9,45	0,06	70,04	103				25 000	Baa3	BBB-	BBB-
РЖД БО-18	4,50	29.04.2043		110	9,22	0,15	70,04	80				25 000	Baa3	BBB-	BBB-
РЖД БО-19	6,00	20.05.2044		133	9,21	0,22	70,04	79				25 000	Baa3	BBB-	BBB-
РЖД-17 обл	7,50	16.07.2018			Field Not Appli							15 000	Baa3	NR	BBB-
РЖД-23 обл	7,25	16.01.2025	25.07.2019	167	8,19	0,44	99,65	49	-0,05%	-0,05%	-0,05%	15 000	Baa3	BBB-	BBB-
РЖД-28 обл	8,20	21.03.2028	31.03.2020	53	7,87	1,08	100,50	12	-	-	+0,15%	20 000	Baa3	BBB-	BBB-
РЖД-30 обл	7,65	07.11.2028	19.11.2019	102	8,16	0,76	99,73	43	-	+0,21%	+0,06%	15 000	Baa3	BBB-	BBB-
РЖД-32 обл	5,90	25.06.2032	08.07.2022	154	8,84	0,38	95,00	91	+0,07%	-	+0,02%	10 000	Baa3	BBB-	BBB-
РЖД-33 обл	3,50	28.02.2040		46	9,43	0,02	70,02	101				15 000	Baa3	BBB-	BBB-
РЖД-34 обл	3,50	28.02.2040		46	10,92	0,02	61,00	250				15 000	Baa3	BBB-	BBB-
РЖД-35 обл	3,50	30.05.2040		138	10,79	0,20	61,00	237				15 000	Baa3	BBB-	BBB-
РЖД-41 обл	9,40	27.11.2031	12.12.2019	125	8,29	0,82	101,00	56	+0,05%	-0,27%	+0,22%	15 000	Baa3	BBB-	BBB-
РЖД-42 обл	9,70	22.05.2046	16.06.2026	137	21,05	4,72	61,02	1 286				15 000	Baa3	BBB-	BBB-
ТрансКюнБ2	9,40	16.09.2021		41	8,55	1,69	101,71	69	-	-	-0,05%	5 000	Ba3	BB+	
ФГУП ГЦСС1	13,00	22.08.2019										705			
Финавиа 01	9,00	31.07.2022		173	72,38	2,31	35,53	6 445	+6,45%	+52,82%	+39,92%	4 122			
Финавиа 02	0,01	31.07.2027		173	53,68	6,78	6,87	4 545	+0,27%	+13,85%	+28,47%	9 179			
ФПК 01	9,95	04.06.2026	13.06.2019	125	94,79	0,17	81,98	8 710	-	-	-0,30%	5 000		BB+	BBB-
ФПК 1P-01	8,80	15.04.2027	20.10.2022	76	8,76	3,16	100,68	81	-	-0,05%	+0,40%	5 000		BB+	BBB-

Итоги торгов облигациями электроэнергетического сектора

Выпуск	Купон	Погашение	Оферта	День до след. к.	Доходность	Дюрация	Цена посл. сделк	Лет до погаш/п	Спрэд к безупонной кривой	Изм. цены за ден	Изм. цены за нед	Изм. цены за мес	Объем выпуска, млн ру	Moody's	Fitch	S&P
АтомэлпБ01	9,33	02.11.2026			9,43	3,18	100,32	7,74	122	-	-	+0,28%	15 000	Ba1		BBB-
АтомэлпБ02	9,33	03.12.2026						7,82					15 000	Ba1		BBB-
КонцесВ 01	10,50	30.11.2030		295	10,21	5,50	65,00	11,82	187	-	-	-	1 500			
КонцесВ 02	10,25	17.03.2031		98	22,75	4,11	65,00	12,11	1 440	-	-	-	1 900			
КонцесВ 03	12,00	07.04.2031		238				12,17					1 900			
КонцесВ 04	10,25	07.06.2031		74	7,16	6,17	65,00	12,33	-119	-	-	-	1 100			
КонцесТ01	9,25	06.04.2032		60	7,02	6,27	65,00	13,17	-135	-	-	-	2 000			
КубнЭн1Р01	10,44	21.11.2025		112	20,95	4,43	65,37	6,79	1 278				3 600			
КубнЭн1Р02	12,63	11.11.2025	19.11.2019	102	3,29	0,75	107,13	0,78	-444	+0,10%	+0,01%	+0,29%	3 400			
ЛенЭнерБ05	8,20	09.07.2025	17.07.2019	159	234,46	0,26	61,00	0,44	22 676				2 400	Ba1		
МОЭСК БО10	8,55	06.05.2027	12.05.2022	97	9,88	2,85	96,98	3,26	197	-	-	+0,49%	10 000	Ba1		BB
МОЭСК БО-4	8,30	12.09.2024	17.09.2020	41	8,73	1,49	99,62	1,61	95	-	-	+0,25%	5 000	Ba1	BB+	BB
МОЭСК БО-5	10,00	26.05.2026	04.06.2019	116	52,51	0,24	90,00	0,32	4 483				5 000	Ba1		BB
МОЭСК БО-6	9,65	16.07.2026	23.07.2020	167	7,93	1,39	102,53	1,45	16	-	+0,16%	-0,24%	5 000	Ba1		BB
МОЭСК БО-8	10,30	16.04.2026	25.04.2019	76	30,28	0,14	96,51	0,21	2 260	-	-	-1,08%	8 000	Ba1		BB
МОЭСК БО-9	9,15	15.02.2027	24.02.2020	17	8,27	0,98	101,02	1,04	53	-	-0,01%	-0,02%	10 000	Ba1		BB
МРСК СЗ Б1	12,42	23.05.2025						6,29					5 000			
МрскСКБ1Р1	13,00	22.04.2021		76	10,53	1,93	105,24	2,20	271	-0,33%	+0,55%	+0,51%	1 350			
МРСКур Б02	11,58	11.11.2025	19.11.2019	102	28,57	0,75	89,83	0,78	2 084				1 600	Ba1		
МРСКур Б05	9,32	14.08.2026	23.08.2019	14	33,73	0,51	89,83	0,54	2 602				5 000	Ba1		
МРСКценБ02	12,42	23.05.2025						6,29					5 000			BB
МРСКценБ03	11,80	11.11.2025	17.11.2020	102	9,53	1,62	103,96	1,78	174	-0,02%	-0,26%	-0,06%	5 000			BB
МРСКценБ04	11,58	11.11.2025	19.11.2019	102	28,57	0,75	89,83	0,78	2 084				5 000			BB
МРСКценБ05	9,32	14.08.2026	23.08.2019	14	33,73	0,51	89,83	0,54	2 602				5 000			BB
МРСКЮг Б02	9,24	01.07.2022		56	13,56	2,90	90,02	3,39	564				5 000			
НовБРПГЭ01	8,50	10.11.2020		95	40,84	1,60	65,00	1,76	3 305				300			
ОГК2 Б1Р1R	6,95	17.11.2020		102	11,41	1,67	93,45	1,78	362	-	-	+0,05%	5 000		BB+	
ОГК2 Б1Р2R	6,95	17.11.2020		102	9,49	1,67	96,26	1,78	170	-	+3,90%	-4,72%	5 000		BB+	
РоссетБ1Р1	8,15	07.07.2022		153	8,82	3,02	98,59	3,41	89	+0,22%	-0,33%	-0,30%	5 000	Ba1		BBB-
РоссетБ02	9,15	18.08.2026		18	139,85	0,52	65,00	7,53	13 165				5 000	Ba1		BBB-
РоссетБ03	9,15	18.08.2026		18	139,85	0,52	65,00	7,53	13 165				5 000	Ba1		BBB-
РоссетБ05	11,25	14.11.2025	18.11.2022	105	7,36	0,76	103,00	3,78	-60	-	-	-	10 000	Ba1		BBB-
РоссетБ06	10,29	31.10.2045		116	16,60	6,65	65,00	26,75	818				6 000	Ba1		BBB-
РусГидрБП1	11,85	04.07.2018						-0,60					5 000	Ba1	NR	BBB-
РусГидрБП3	11,85	04.07.2018						-0,60					5 000	Ba1	NR	BBB-
РусГидрБП4	10,35	04.04.2019		55	9,23	0,14	100,17	0,15	155	-	-0,07%	-	15 000	Ba1	BBB-	BBB-
РусГидрБП5	8,20	12.06.2020		126	8,23	1,28	100,15	1,34	47	+0,05%	-0,20%	-0,84%	10 000	Ba1		BBB-
РусГидро01	9,50	12.04.2021		66	8,88	1,96	101,55	2,18	106	-	-0,48%	-0,96%	10 000	Ba1	BBB-	BBB-
РусГидро02	9,50	12.04.2021		66	7,54	1,96	104,12	2,18	-28	-	-	-0,24%	5 000	Ba1	BBB-	BBB-
РусГидро07	0,10	02.02.2023		181	8,51	3,98	72,55	3,99	54	-	-3,62%	-2,09%	10 000	Ba1	BBB-	BBB-
РусГидро08	0,10	02.02.2023		181	8,53	3,98	72,50	3,99	56	-	+0,33%	+4,43%	10 000	Ba1	BBB-	BBB-
РусГидро09	7,50	15.04.2025	18.04.2023	74	8,74	3,58	96,32	4,19	75	-1,03%	-1,02%	-4,00%	10 000	Ba1	BBB-	BBB-
ТГК-1 03	4,00	14.12.2021		130	20,92	0,21	71,00	2,85	1 304				2 000		BBB-	BBB-
ТГК-1 04	4,00	14.02.2022		10	20,62	0,00	71,00	3,02	1 273				2 000		BBB-	BBB-
ТГК-2 БО-2	12,00	26.04.2019					100,50	0,21		-0,06%	-0,12%	-0,19%	5 300			
Т Плюс 01	9,50	06.10.2017						-1,34					5 000			
ФСК ЭС Б2	9,35	17.10.2051	23.11.2021	18	29,96	2,34	66,01	2,79	2 209				10 000	Ba1	BBB-	BBB-
ФСК ЭС-06	8,25	15.09.2020		39	8,44	1,49	99,96	1,60	66	-	-	-0,50%	10 000	Ba1	BBB-	BBB-
ФСК ЭС-07	7,50	16.10.2020		70	7,02	1,58	100,93	1,69	-77	-	-	-	5 000	Ba1	BBB-	BBB-
ФСК ЭС-08	8,25	15.09.2020		39	8,13	1,49	100,41	1,60	35	-	-	-2,44%	10 000	Ba1	BBB-	BBB-
ФСК ЭС-10	7,75	15.09.2020		39	9,14	1,49	98,25	1,60	136	-	-	-	10 000	Ba1	BBB-	BBB-
ФСК ЭС-11	0,10	16.10.2020		70	9,26	1,69	86,27	1,69	147	-	-	-	10 000	Ba1	BBB-	BBB-
ФСК ЭС-12	8,10	19.04.2019		70	13,78	0,17	99,01	0,19	610	-	-	-0,49%	10 000	Ba1	BBB-	BBB-
ФСК ЭС-13	8,50	22.06.2021		137	8,65	2,17	100,05	2,37	81	+2,34%	+2,54%	+0,44%	10 000	Ba1	BBB-	BBB-
ФСК ЭС-15	0,00	12.10.2023						4,68					10 000	Ba1	BBB-	BBB-
ФСК ЭС-18	8,50	27.11.2023	03.06.2019	115	27,44	0,27	95,01	0,32	1 976	-	-	+2,00%	15 000	Ba1	BBB-	BBB-
ФСК ЭС-19	0,00	06.07.2023						4,41					20 000	Ba1	BBB-	BBB-
ФСК ЭС-21	7,40	06.10.2027	10.04.2024	68	10,27	4,23	89,62	5,17	220	-	-	-	10 000	Ba1	BBB-	BBB-
ФСК ЭС-22	6,80	21.07.2027	27.07.2022	173	8,99	0,44	95,88	3,47	106	-0,15%	+0,63%	-1,24%	10 000	Ba1	BBB-	BBB-
ФСК ЭС-23	4,50	27.04.2048		24	9,91	0,00	65,00	29,24	149				10 000	Ba1	BBB-	BBB-
ФСК ЭС-24	8,00	07.01.2028	17.01.2020	161	8,36	0,92	99,82	0,94	62	-	-	-0,82%	10 000	Ba1	BBB-	BBB-
ФСК ЭС-25	9,00	14.09.2027	24.09.2019	46	21,55	0,60	93,52	0,62	1 384	-	-	-0,25%	15 000	Ba1	BBB-	BBB-
ФСК ЭС-26	5,30	30.06.2048	02.07.2047	88	10,52	0,08	61,47	28,41	210				15 000	Ba1	BBB-	BBB-
ФСК ЭС-27	5,30	30.06.2048	02.07.2047	88	10,52	0,08	61,47	28,41	210				11 000	Ba1	BBB-	BBB-
ФСК ЭС-28	4,50	27.04.2048		24	10,50	0,00	61,47	29,24	208				20 000	Ba1	BBB-	BBB-
ФСК ЭС-29	4,80	07.09.2048		66	7,95	0,07	79,83	29,60	-47				20 000	Ba1	BBB-	BBB-
ФСК ЭС-30	4,50	30.10.2048	02.11.2046	28	10,55	0,01	61,47	27,75	213				10 000	Ba1	BBB-	BBB-
ФСК ЭС-34	4,50	30.10.2048	01.11.2047	28	10,39	0,01	61,47	28,75	197				14 000	Ba1	BBB-	BBB-
ФСК ЭС-37	5,30	23.03.2050	29.03.2045	82	10,62	0,07	61,47	26,15	220				20 000	Ba1	BBB-	BBB-
Энел 1Р-1R	12,10	28.09.2018						-0,36					5 000	Ba3	NR	
ЭнелР БО-5	0,00	22.05.2025						6,29					2 000	Ba3	BB+	
ЭнелР БО-6	0,00	22.05.2025						6,29					3 000	Ba3	BB+	

Итоги торгов облигациями муниципального сектора

Выпуск	Купон	Погашение	Погашение номинал	Дней до след. к.	Доходность	Дюрация	Цена посл. сделк	Спрэд к беспроцентной кривой ОФЗ	Изм. цены за ден	Изм. цены за нед	Изм. цены за мес	Объем выпуска млн руб	Moody's	Fitch	S&P
Башкорт80б	7,75	18.09.2020	SINKABLE	42	-5,54	1,29	119,21	-1 332	-	+0,10%	+0,01%	5 000	Ba2	BBB-	NR
Башкорт80б	7,75	18.09.2020	SINKABLE	42	-5,54	1,29	119,21	-1 332	-	+0,10%	+0,01%	5 000	Ba2	BBB-	NR
Башкорт90б	11,40	11.04.2019	SINKABLE	62	6,17	0,16	100,90	-151	-	+0,13%	-0,59%	6 000	Ba2	BBB-	NR
БелгО67	8,30	28.07.2020	SINKABLE	81	8,47	0,89	100,07	70	-	-0,57%	-0,50%	3 500		WD	
БелгО69	12,65	30.06.2020	SINKABLE	53	7,97	0,68	103,30	20	-	+0,09%	-0,67%	5 250		WD	
БелгО610	9,81	08.06.2021	SINKABLE	32	7,24	1,78	105,00	-59	-	-	-0,67%	3 500		WD	
БелгО611	8,25	11.06.2024	SINKABLE	39	8,78	3,44	99,15	70	-0,93%	-0,13%	-1,61%	4 000		WD	
ВлгО635004	7,30	01.11.2018	SINKABLE									2 000		WD	NR
ВлгО635005	9,75	13.07.2019	SINKABLE	34	7,76	0,41	100,92	6	-0,15%	-0,28%	-0,59%	5 000		WD	NR
ВлгО635006	12,74	30.10.2020	SINKABLE	84	8,33	0,99	103,76	54	-	+0,98%	-0,14%	5 000		WD	NR
ВлгО635007	9,15	02.06.2024	SINKABLE	30	9,01	3,51	99,57	93	-0,20%	-0,40%	-0,33%	10 000		WD	NR
ВолгО612	7,27	14.06.2018	SINKABLE									5 000		WD	NR
ВолгОр 07	12,56	10.10.2019	SINKABLE	72	8,13	0,65	102,82	41	-0,12%	-0,24%	-0,71%	1 000	B2		
ВолгОр 08	13,63	19.10.2020	SINKABLE	91	7,42	1,01	106,38	-37	-1,20%	-1,25%	+0,05%	1 000	B2		
Волжск2014	15,00	24.12.2019	SINKABLE	75	7,88	0,52	103,82	15	+0,01%	-2,27%	-1,41%	300		WD	
ВоронежОБ7	11,75	14.10.2019	SINKABLE	65	8,20	0,47	101,75	48	-0,06%	-0,24%	-0,12%	5 813		WD	
ВржОБ34006	7,28	23.10.2018	SINKABLE									5 000		WD	
ИркОбл 1	9,25	25.12.2021	SINKABLE	45	8,60	1,97	101,78	72	-0,10%	-0,10%	-0,10%	5 000			NR
КалинОбл16	10,50	17.12.2021	SINKABLE	42	8,64	2,48	105,36	76	-0,99%	-0,96%	-1,27%	1 000			
Карелия 16	7,29	29.01.2019	SINKABLE						-	-	-0,19%	2 000		WD	
Карелия 17	12,25	08.04.2020	SINKABLE	71	8,45	1,10	104,46	70	-0,21%	-0,31%	-0,77%	3 000		WD	
КемерОбл1	8,20	28.11.2018	SINKABLE									1 000		WD	
КемерОбл2	8,20	26.09.2024	SINKABLE	46	8,79	3,50	98,92	69	+0,01%	-0,05%	+1,68%	9 000		WD	
КОМИ 11 об	11,10	27.11.2019	SINKABLE	20	7,89	0,76	102,59	16	-0,01%	-0,01%	-0,64%	10 100	B1	WD	
КОМИ 12 об	11,70	23.06.2021	SINKABLE	178	8,87	1,71	104,88	103	-1,50%	-0,47%	-0,70%	10 000	B1	WD	
КОМИ 13 об	9,50	16.11.2022	SINKABLE	12	9,84	2,50	100,00	188				3 095	B1		
КОМИ 14 об	8,40	25.06.2024	SINKABLE	46	9,25	4,04	97,83	117	-	-0,01%	+0,53%	10 000	B1		
КостромОб7	7,70	28.09.2018	SINKABLE									4 000			NR
КраснодКр1	8,60	09.08.2024	SINKABLE	7	8,92	3,77	99,87	83	+0,06%	+0,04%	+0,07%	10 000	B1	WD	NR
КраснЯрКр7	7,95	19.09.2018	SINKABLE									11 000	B1	NR	BB
КраснЯрКр8	10,90	08.07.2018	SINKABLE									10 000	B1	NR	BB
КраснЯрКр9	11,50	01.10.2018	SINKABLE									8 250	B1	NR	BB
КрасЯрКр10	12,70	10.09.2019	SINKABLE	32	7,89	0,47	102,37	18	-0,15%	-0,44%	-0,85%	12 500	B1	BB+	BB
КрасЯрКр11	11,70	29.10.2019	SINKABLE	81	7,96	0,69	102,71	24	-0,36%	-0,51%	-1,21%	4 250	B1	BB+	BB
КрасЯрКр12	9,75	25.10.2023	SINKABLE	82	8,61	2,78	103,58	58	-	-0,37%	+0,41%	18 231	B1	BB+	BB
ЛенОбл2014	12,85	07.12.2021	SINKABLE	32	9,84	1,37	104,51	196	-	-	-	275		WD	BB+
ЛипецОбл8	7,39	17.04.2020	SINKABLE	70	7,83	0,91	100,04	8	-	-0,46%	+0,04%	3 000		BB+	NR
ЛипецОбл9	10,50	04.06.2019	SINKABLE	25	7,43	0,31	101,02	-25	+0,31%	-0,17%	+0,06%	5 000		BB+	NR
МарЭл2014	11,30	07.07.2018	SINKABLE									2 000			NR
МгдОбл2014	15,00	24.12.2018	SINKABLE									1 000			NR
МГор48-об	6,00	11.06.2022	AT MATURITY	123	8,26	3,04	93,97	34	+0,03%	+0,05%	-0,10%	30 000	Ba1	BBB-	BBB-
МГор66-об	10,00	23.11.2018	AT MATURITY						-	-	-	4 348	Ba1	NR	BBB-
Мордовия01	9,25	22.10.2018	SINKABLE									3 000			NR
Мордовия02	13,75	14.10.2020	SINKABLE	68	8,98	1,00	104,98	119	+0,04%	-0,26%	-0,28%	3 000		WD	
Мордовия03	11,70	03.09.2021	SINKABLE	28	10,33	1,49	102,60	248	-0,28%	-0,19%	-0,95%	5 000		WD	
МосОбл 10	9,65	21.11.2023	SINKABLE	18	8,65	3,10	103,95	61	-0,38%	-0,19%	+0,29%	25 000	Ba2	BBB-	NR
МФ МарЭл17	8,60	21.08.2024	SINKABLE	19	8,93	3,49	99,84	84	-	+0,50%	+1,16%	2 000		BB	
НижгорОб10	13,15	23.08.2020	SINKABLE	16	8,35	1,07	105,20	57	-0,09%	-0,64%	-1,16%	12 000	B1	BB	
НижгорОбл9	7,87	26.08.2020	SINKABLE	10	8,18	0,91	99,86	40	-0,04%	-0,35%	+0,35%	10 000	B1	BB	
Новсиб 60б	8,35	22.07.2020	SINKABLE	75	10,75	0,81	98,39	298	-	-0,13%	-0,12%	5 000		BB	NR
Новсиб 70б	13,16	10.10.2022	SINKABLE	48	8,22	2,08	110,37	27	-0,33%	-	-0,02%	2 000		BB	NR
Новсиб2015	7,79	30.10.2018	SINKABLE									5 000			NR
Новсиб2016	11,40	08.10.2019	SINKABLE	64	8,02	0,64	102,31	30	-0,46%	-0,25%	-0,74%	7 000		BBB-	
Новсиб2017	8,93	03.10.2021	SINKABLE	68	7,97	1,84	102,17	11	-	-0,24%	-0,71%	5 000		BBB-	
Новсиб2018	7,85	27.09.2022	SINKABLE	69	8,08	2,86	100,00	14	-	-	-	5 000		BBB-	
ОмскАдм 2	9,90	26.10.2019	SINKABLE	74	8,03	0,69	101,44	31	+0,28%	-0,03%	-0,02%	2 500			
ОмскОб2014	12,30	15.10.2019	SINKABLE	67	7,99	0,66	102,99	27	-0,82%	-0,88%	-0,52%	5 000	Ba3		
ОмскОб 3	9,30	01.11.2021	SINKABLE	81	8,85	2,07	101,49	98	-	+0,11%	-0,16%	5 000	Ba3		
Оренб35002	11,00	14.06.2021	SINKABLE	38	-9,20	0,96	122,87	-1 704	-0,17%	-0,90%	-0,34%	6 000		BB+	
Оренб35003	14,00	03.07.2025	SINKABLE	62	8,49	3,43	120,80	35	+1,38%	+0,54%	+0,55%	5 000		BB+	
ОренОбл 02	8,50	19.06.2019	SINKABLE	40	7,57	0,35	100,40	-12	-0,24%	-0,20%	-1,48%	5 000		BB+	
СамарОбл 9	8,15	31.07.2020	SINKABLE	84	7,89	0,89	100,42	12	-0,01%	-0,21%	-0,40%	8 300	Ba3		BB
СамарОбл10	10,00	01.07.2021	SINKABLE	55	7,43	1,09	102,97	-41	-	-0,35%	-0,48%	12 000	Ba3		BB

Итоги торгов облигациями муниципального сектора (продолжение)

СамарОбл11	12,40	18.06.2020	SINKABLE	41	8,14	0,98	104,46	38	-0,05%	-0,65%	-0,64%	7 000	Ba3		BB
СамарОбл12	9,64	21.06.2024	SINKABLE	49	8,81	3,31	103,64	73	-	+0,01%	+0,72%	10 000	Ba3		BB
СамарОбл13	8,19	31.05.2024	SINKABLE	28	8,56	3,34	99,65	48	-0,10%	-0,10%	-0,50%	10 000	Ba3		BB
СвердлОб3	9,80	15.11.2024	SINKABLE	14	7,78	3,15	107,16	-32	-	-	+1,12%	5 000		BB+	NR
СвердлОб3	9,80	15.11.2024	SINKABLE	14	7,78	3,15	107,16	-32	-	-	+1,12%	5 000		BB+	NR
СмолОб2013	8,90	20.10.2018	SINKABLE									3 000			NR
СтаврКрай2	8,09	04.11.2020	SINKABLE	83	7,98	1,17	100,39	19	-0,01%	-0,37%	-0,40%	5 000			BB NR
СтаврКрай3	9,80	07.11.2023	SINKABLE	88	8,90	2,81	103,27	86	-	+0,14%	-0,39%	4 800			BB NR
ТамбовОбл2	9,60	20.09.2023	SINKABLE	47	9,43	2,84	101,35	140	-	-0,86%	-0,95%	1 600			WD
ТамбовОбл3	8,40	12.07.2024	SINKABLE	70	8,66	3,50	100,02	58	-	-	+1,79%	3 500			
ТверОбл 9	9,00	22.11.2018	SINKABLE									3 000			WD NR
ТомскАдм 5	14,00	15.12.2019	SINKABLE	32	8,03	0,80	105,04	30	-0,19%	-0,33%	-2,26%	405			WD
ТомскАдм 6	9,83	14.11.2021	SINKABLE	28	10,05	1,53	100,20	218	-	-	-	1 000			WD
ТомскОб 48	8,75	18.12.2018	SINKABLE									5 000			BB-
ТомскОб 55	9,90	19.06.2023	SINKABLE	45	9,04	2,50	102,83	104	-	-0,01%	-0,41%	7 000			BB-
ТулОбл4	12,20	15.05.2019	SINKABLE	96	6,33	0,26	101,55	-135	-	-0,35%	-0,69%	5 000			WD
Удмурт2015	13,80	17.09.2020	SINKABLE	41	8,81	1,27	106,78	103	+0,14%	-0,33%	-1,07%	3 000			WD
Удмурт2016	10,55	19.09.2026	SINKABLE	40	8,89	5,13	110,25	69	-	-	-5,22%	5 000			WD
Удмуртия-7	7,45	01.10.2020	SINKABLE	55	9,02	1,00	98,65	124	-0,10%	-0,37%	-0,55%	2 000			WD
Хакас2013	8,40	27.10.2020	SINK/PUT	2	8,87	1,16	99,78	108	-	-0,01%	+0,15%	3 000			WD
Хакас2014	12,65	27.10.2019	SINK/PUT	77	8,56	0,69	103,00	84	-0,09%	-0,58%	-0,95%	2 500			WD
Хакас2015	12,25	11.10.2020	SINK/PUT	60	8,99	0,79	102,77	121	-0,04%	-0,03%	-0,07%	2 000			WD
Хакас2016	11,70	02.11.2023	SINK/PUT	83	9,54	3,16	107,87	150	-0,17%	+0,11%	+0,44%	5 000			WD
ХМАО 1	11,40	13.10.2019	SINKABLE	65	7,36	0,66	102,77	-36	-	-	-1,12%	14 000	Ba2		WD NR
Чувашия-10	7,00	07.06.2018	SINKABLE									1 500	Ba3		NR
Якут 35005	8,45	24.04.2018	SINKABLE									2 500			NR NR
Якут 35006	10,10	02.07.2021	SINKABLE	47	7,86	1,29	103,14	2	+0,95%	+0,90%	-6,89%	2 500			BBB- NR
Якут-07 об	12,43	14.05.2020	SINKABLE	6	7,34	0,65	103,49	-42	-0,58%	-2,67%	-2,00%	5 500			BBB- NR
Якут-08 об	10,29	18.05.2021	SINKABLE	5	8,37	1,38	103,00	54	-	+3,16%	-0,23%	5 500			BBB- NR
Якут-09 об	8,59	16.05.2024	SINKABLE	6	8,66	3,08	100,60	59	-0,25%	+0,95%	-0,48%	5 000			NR
ЯНАО-2016	9,37	06.12.2023	SINKABLE	26	7,98	2,34	103,79	-6	+0,43%	-0,39%	-2,16%	20 000			BBB- BBB-
ЯрОбл 12	7,35	13.07.2018	SINKABLE									5 000			NR
ЯрОбл 13	10,20	24.09.2019	SINKABLE	46	7,83	0,49	101,25	12	+0,04%	-0,06%	-0,61%	7 000			BB-
ЯрОбл 14	10,00	19.05.2023	SINKABLE	14	8,82	2,26	103,27	82	-0,37%	-0,38%	-0,29%	4 500			BB-
ЯрОбл 15	8,40	20.04.2027	SINKABLE	81	8,65	5,08	100,10	43	+0,20%	+0,23%	+1,86%	10 000			BB-

Итоги торгов облигациями сектора машиностроения

Выпуск	Купон	Погашение	Оферта	День до след. куп.	Доходность	Дюрация	Цена посл. сделки	Спрэд к бескупонной кривой O	Изм. цены за день	Изм. цены за нед.	Изм. цены за месяц	Объем выпуска, млн ру	Moody's	Fitch	S&P
iyOMЭ БО-1	13,10	07.06.2019		119	8,10	0,30	101,60	42	-	-	-0,53%	1 500			B
iyOMЭ БО-3	14,25	25.12.2018										2 000			B
ВертолетБ1	11,90	15.01.2026		167	15,17	3,21	92,01	699	-	-	-	10 000		WD	
ВертолетБ2	7,50	16.11.2023		104	9,17	3,99	94,39	113	-	-	+4,53%	5 000		WD	
Вертолеты1	8,25	20.04.2018										5 000		WD	
Вертолеты2	8,25	20.04.2018										10 000		WD	
ГИДРОМАШБ1	10,75	09.02.2027	18.02.2020	11	8,87	0,95	101,99	113	+0,10%	-0,54%	-0,24%	3 000			
ГСС БО-04	0,10	24.12.2019		137	6,74	0,87	94,54	-99	-	+2,01%	-1,06%	1 030		WD	
ГСС БО-05	9,45	21.05.2020		104	9,26	1,22	100,45	150	-	+0,03%	+0,46%	3 000		WD	
ИРКУТ БО-4	9,00	06.11.2023	08.11.2021	94	9,11	2,45	100,20	124	-	-	+0,10%	5 000	B1		
КАМАЗ 12	11,24	18.07.2030		174	128,32	0,34	71,00	11999				5 000	Ba3		
КАМАЗ БО13	10,39	05.12.2030		132	25,27	0,83	90,00	1693				5 000	Ba3		
КАМАЗ БО14	9,92	24.11.2031		122	25,40	0,81	89,87	1703				5 000	Ba3		
КАМАЗ БО15	9,63	02.12.2031		130	24,45	0,83	90,00	1608				5 000	Ba3		
КАМАЗ БО-5	7,25	12.06.2020	14.06.2019	126	11,25	0,32	98,76	356	+0,04%	-1,96%	-0,29%	2 000	Ba3		
ОАК1	8,00	17.03.2020		25	32,98	1,03	80,00	2523	-	-	-	46 280			
ОДК 01	10,75	10.06.2026		119	12,15	4,84	94,89	396	-	-	-	6 642			
ОДК 02	8,80	17.04.2023		61	10,56	3,47	95,00	257	-	-	-	2 569			
ОДК 03	11,50	26.06.2024		133	14,71	4,02	90,00	663				2 927			
ОДК 04	8,00	24.04.2020		63	18,45	1,14	89,83	1069				21 076			
СилМашБО-1	12,30	15.10.2025										#VALUE!			NR
СилМашБО-2	12,30	15.10.2025										#VALUE!			NR
СилМашБО-3	9,95	14.09.2026										#VALUE!			NR
СилМашБО-4	9,95	14.09.2026										#VALUE!			NR
СилМашБО-5	10,25	25.11.2026										#VALUE!			NR
СилМашБО-6	10,25	30.11.2026										#VALUE!			NR
СилМашины2	9,30	28.09.2023										#VALUE!			NR
СилМашины2	9,30	28.09.2023										#VALUE!			NR
ТрансмшПБ1	9,95	04.02.2020		179	8,40	0,97	101,60	66	+0,10%	-0,15%	-0,78%	10 000		BB-	

Итоги торгов облигациями сектора строительства и девелопмента

Выпуск	Купон	Погашение	Оферта	Дней до след. к	Доходность	Дюрация	Цена посл. сделк	Спрэд к бескупонной кривой РФ	Изм. цены за ден	Изм. цены за нед	Изм. цены за мес	Объем выпуска млн р	Mood's	Fitch	S&P
ВерЦемЗав1	0,50	04.05.2021		88	11,82	2,22	78,88	399	+1,11%	-12,19%	-12,19%	3 600			
ВИСДев БО1	11,00	03.04.2019										1 700			
ЗСД 02	10,44	13.05.2031		109	11,00	6,99	98,11	265	-	-	-	5 000	Ba3		
ЗСД 03	9,84	06.02.2032		14	9,12	7,47	107,00	75	-	-	-	5 000	Ba3		
ЗСД 04	9,84	06.02.2032		14	12,38	6,81	85,83	401	-	-	-	5 000	Ba3		
ЗСД 05	9,84	06.02.2032		14	11,68	6,95	89,83	331	-	-	-	5 000	Ba3		
Инград БО1	10,75	12.10.2021										5 000			
ЛенССМУ 02	12,90	12.12.2017										5 000			B+
ЛидерИнБП1	13,50	21.12.2021	25.06.2019	137	10,80	0,35	99,26	311	-0,02%	+0,01%	+0,28%	3 000			B
ЛНСМУБ1Р1	11,85	17.06.2021		41	9,30	1,26	103,59	146	-0,52%	-0,47%	-0,28%	5 000			B+
ЛСР 04 обл	0,10	20.10.2017										5 000		NR	
ЛСР БО 1Р1	10,75	22.09.2021		47	9,38	1,50	102,48	152	+0,04%	+0,32%	-0,22%	5 000		B	
ЛСР БО 1Р2	9,65	20.04.2022		75	9,61	2,00	100,71	170	+0,06%	+0,07%	-0,11%	5 000		B	
ЛСР БО 1Р3	9,00	27.09.2022		53	9,45	2,78	99,64	151	+0,02%	+0,11%	+0,21%	5 000		B	
О1пропИн1	12,00	02.08.2018										6 000	WR		
ОПИН БО-01	10,50	17.03.2022	21.03.2019	41	11,00	0,10	100,05	332	-0,30%	+0,10%	-0,30%	5 000			
ПИК БО-1	13,00	03.09.2026	12.09.2019	34	7,58	0,56	103,14	-13	-0,53%	-0,87%	-0,53%	3 000			B
ПИК БО-2	13,00	03.09.2026	12.09.2019	34	35,48	0,56	90,00	2 777				3 000			B
ПИК БО-3	13,00	03.09.2026	12.09.2019	34	35,48	0,56	90,00	2 777				3 000			B
ПИК БО-4	0,00	08.08.2025										5 000			B
ПИК БО-5	0,00	08.08.2025										5 000			B
ПИК БО-6	0,00	08.08.2025										5 000			B
ПИК БО-7	13,00	24.07.2026	02.08.2019	175	9,16	0,46	101,85	146	-0,07%	+0,07%	-0,10%	15 000			B
ПИК БО-П01	13,00	25.02.2022	28.02.2020	21	8,88	0,97	104,24	113	+0,01%	-0,04%	-0,12%	13 000			B
ПИК БО-П02	11,25	22.04.2022		77	9,15	1,72	104,05	124	-0,21%	+0,07%	+0,12%	10 000			B
ПИК БО-П03	10,75	29.07.2022		84	9,42	2,95	104,86	149	-0,14%	+0,08%	-0,49%	10 000			B
ПионерБ1Р1	0,00	29.10.2019										3 000			B-
ПионерБ1Р2	0,00	09.04.2020										2 000			B-
ПионерБ02	0,01	03.06.2021		27	14,22	2,32	73,50	639	-	-	+24,54%	3 000			B-
ПроффинБ01	13,00	02.10.2020		56	17,23	1,47	95,00	945	-	-	+1,06%	15 000	B3 *		
ПроффинБ-П1	7,00	29.01.2021		175	19,30	1,86	81,73	1 150	-0,04%	-0,10%	+1,96%	335	B3 *		
ПроффинБ-П2	6,00	18.05.2021		102	19,74	2,11	77,05	1 191	-0,07%	+0,09%	+2,24%	150	B3 *		
ПСНПрМдБП1	12,00	31.08.2027	25.03.2019	45	#####	0,01	0,51	#####	+277,36%	+292,16%	+300,00%	6 100			
ПСНПрМдЖ 1	13,00	10.09.2026		41	63,10	1,69	18,53	5 490	-	-19,64%	-19,64%	10 000			
РегИнв 01	10,50	12.09.2019		34	93264,30	0,29	0,35	9 325 659	-	-	-	3 000			
РегИнв БО1	7,85	19.07.2022	23.07.2019	165	#####	0,20	0,15	1 251 675 671	-	-	-	5 000			
РегИнв БО2	7,85	12.01.2021	16.07.2019	158	7945919,09	0,19	0,27	794 591 139	-	-	-	10 000			
РегИнв БО3	7,35	15.04.2021	18.04.2019	69	#####	0,04	0,25	#####	-	-	-	10 000			
РегИнв БО4	7,60	19.04.2021	22.04.2019	73	#####	0,04	0,15	#####	-	-	-	10 000			
РегИнв БО5	7,60	20.04.2021	23.04.2019	74	#####	0,04	0,20	#####	-	-	-	10 000			
РегИнв БО6	7,60	04.05.2021		88	1532,56	0,42	0,17	152 473	-	-	-	10 000			
СтржилинБ1	0,00	14.12.2021		130	40,44	2,85	38,00	3 256	-	-	-24,35%	11 000			
Стржилинв1	0,00	10.07.2019		152	94,76	0,25	75,76	8 707	-	-	+10,00%	3 000			

Итоги торгов еврооблигациями нефтегазового сектора

Выпуск	Купон	Погашение	Колл-опцион	Дн. до след. куп.	Доходность	Дюрация	Цена посл. сделки	Z-спрэд	Изм. цены	Изм. цены за нед.	Изм. цены за месяц	Объем выпуска, млн у.е	Валюта (у.е.)	Moody's	Fitch	S&P
Газпром 19	9,25	23.04.2019		70	1,50	0,20	101,52	-120	-	-	+0,01	2 250	USD	Baa3	BBB-	BBB-
Газпром 19-2 (CHF)	2,85	25.10.2019		255	0,14	0,70	101,90	79	+0,01	-0,03	-0,09	500	CHF	Baa3	BBB-	BBB-
Газпром 20 (EUR)	3,39	20.03.2020		36	0,46	1,07	103,21	67	-0,07	-0,09	-0,30	1 000	EUR	Baa3	BBB-	BBB-
Газпром 20 (GBP)	5,34	25.09.2020		41	2,34	1,55	104,74	130	+0,03	-0,05	+0,02	500	GBP	Baa3	BBB-	BBB-
Газпром 20	3,85	06.02.2020		175	3,69	0,97	100,15	100	-0,06	-0,06	+0,15	800	USD	Baa3	BBB-	BBB-
Газпром 21	6,00	23.01.2021		161	3,79	1,86	104,10	117	-	+0,09	+1,81	600	USD	Baa3	BBB-	BBB-
Газпром 21 (EUR)	3,60	26.02.2021		14	0,95	1,94	105,33	110	-0,01	+0,02	+0,26	750	EUR	Baa3	BBB-	BBB-
Газпром 22	6,51	07.03.2022		23	4,48	2,77	105,75	192	-	-	+0,95	1 300	USD	Baa3	BBB-	BBB-
Газпром 22-2	4,95	19.07.2022		157	4,30	3,20	102,05	175	-0,13	-0,13	+0,29	1 000	USD	Baa3	BBB-	BBB-
Газпром 25 (EUR)	4,36	21.03.2025		37	2,64	5,33	109,60	243	+0,08	+0,21	+0,54	500	EUR	Baa3	BBB-	BBB-
Газпром 28	4,95	06.02.2028		175	5,28	7,33	97,63	265	-	-0,21	+0,31	900	USD	Baa3	BBB-	BBB-
Газпром 34	8,63	28.04.2034		75	5,87	9,33	127,50	313	-0,39	+1,28	+1,27	1 200	USD	Baa3	BBB-	BBB-
Газпром 37	7,29	16.08.2037		4	5,87	10,70	115,88	311	-	+0,50	+0,15	1 250	USD	Baa3	BBB-	BBB-
Газпромнефть 22	4,38	19.09.2022		35	4,70	3,31	98,94	215	-	-	+0,67	1 500	USD	Baa3	BBB-	BBB-
Газпромнефть 23	6,00	27.11.2023		104	4,91	4,20	104,58	237	-	-	+0,55	1 500	USD	Baa3	BBB-	BBB-
Лукойл 19	7,25	05.11.2019		82	3,31	0,71	102,81	62	-	+0,31	+0,47	600	USD	Baa3	BBB+	BBB
Лукойл 20	6,13	09.11.2020		86	4,10	1,66	103,36	147	+0,02	+0,03	-0,09	1 000	USD	Baa3	BBB+	BBB
Лукойл 22	6,66	07.06.2022		115	4,29	3,01	107,25	173	-	+0,35	+0,25	500	USD	Baa3	BBB+	BBB
Лукойл 23	4,56	24.04.2023		71	4,53	3,82	100,12	199	-0,13	+0,42	-0,38	1 500	USD	Baa3	BBB+	BBB
НК Альянс 20	7,00	04.05.2020		81	32,09	1,17	76,00	2 942	-	-	+13,18	500	USD		WD	NR
Новатэк 21	6,60	03.02.2021		172	4,26	1,88	104,40	164	-	-	+0,23	650	USD	Baa3	BBB	BBB
Новатэк 22	4,42	13.12.2022		121	4,64	3,54	99,25	209	-	+0,66	+0,97	1 000	USD	Baa3	BBB	BBB
Роснефть (ТНК-ВР) 20	7,25	02.02.2020		171	3,76	0,96	103,30	107	-	-	-	500	USD	Baa3	WD	BBB-
Роснефть 22	4,20	06.03.2022		22	4,55	2,86	99,00	200	+0,41	+1,04	+0,91	2 000	USD	Baa3	WD	BBB-

Итоги торгов еврооблигациями финансового сектора

Выпуск	Купон	Погашение	Колл-опцион	Дн. до след. куп.	Доходность	Дюрация	Цена посл. сделки	Z-спрэд	Изм. цены за нед.	Изм. цены за месяц	Объем выпуска, млн у.е.	Валюта (у.е.)	Moody's	Fitch	S&P	
АкБарс 22	8,00	13.07.2022		151	6,60	3,05	104,23	404	+0,00	+0,00	-	600	USD		WD	
Альфа Банк 19	7,50	26.09.2019		42	4,36	0,60	101,90	168	-	+0,25	+0,25	750	USD	Ba3	BB	BB
Альфа Банк 21	7,75	28.04.2021		75	4,66	2,04	106,40	206	-	+0,56	+0,23	1000	USD	Ba1	BB+	BB+
Альфа Банк 25	9,50	18.02.2025	18.02.2020	6	6,97	0,95	102,44	428	-	-	-3,04	250	USD	B1u	BB	
Банк СПБ 2018	11,00	24.10.2018							-	-	-	101	USD	WR	WD	
Банк СПБ 2019	10,75	22.04.2019		69	3,99	0,19	101,28	130	-	-	-0,44	100	USD		B+	
Банк ФК Открытие 19	10,00	26.04.2019		73	2323,79	0,21	17,31		+0,13	-0,99	-0,94	500	USD	WR	WD	
Восточный Экспресс Банк	10,00			106	19,03	5,55	52,50	1 638	-	-	-0,00	125	USD	NR		
ВТБ 20	6,55	13.10.2020		60	4,39	1,58	103,43	175	+0,16	+0,06	+0,07	1000	USD	Ba1	WD	BB-
ВТБ 22	6,95	17.10.2022		64	6,22	3,25	102,35	367	-	-0,51	+0,84	1500	USD	Ba3	WD	B-
ВТБ 24 (CHF)	5,00	24.10.2024	24.10.2019	254	2,16	0,70	101,94	282	-0,01	-0,02	+0,05	350	CHF			
ВТБ 35	6,25	30.06.2035		138	6,03	10,48	102,27	328	-	-	-3,52	1000	USD	Ba1	WD	BBB-
ВЭБ 2018	4,22	21.11.2018							-	-	-	850	USD	NR	NR	
ВЭБ 2020	6,90	09.07.2020		147	5,22	1,36	102,25	256	-	-0,19	-0,42	1600	USD		BBB-	BBB-
ВЭБ 2022	6,03	05.07.2022		143	5,37	3,11	102,00	282	-	-0,18	+0,79	1000	USD		BBB-	BBB-
ВЭБ 2023	5,94	21.11.2023		98	5,64	4,18	101,25	309	-	-	+0,99	1150	USD		BBB-	BBB-
ВЭБ 2023 (EUR)	4,03	21.02.2023		9	2,71	3,66	104,98	270	+0,01	+0,10	+1,17	500	EUR		BBB-	BBB-
ВЭБ 2025	6,80	22.11.2025		99	5,83	5,50	105,37	325	-	-	+1,81	1000	USD		BBB-	BBB-
Газпромбанк 19	7,25	03.05.2019		80	2,18	0,23	101,13	-53	-	-	-	500	USD	B2	BB	B-
Газпромбанк 19-2	4,96	05.09.2019		21	3,60	0,55	100,75	91	-	-	+0,37	750	USD		BB+	BB+
Газпромбанк 24 (RUB)	8,75	29.06.2024		137	27,41	3,75	50,16	1 853	+2,45	-24,29	-49,12	13 500	RUB		BB	
Газпромбанк 20	6,50	17.07.2020		155	5,84	1,38	100,89	319	-0,36	+0,20	+0,85	400	USD	NR		
Газпромбанк 23	7,50	28.12.2023							-	-	-	750	USD	WR	WD	
Газпромбанк 24 (CHF)	5,13	13.05.2024	13.05.2019	90	1,16	0,25	100,99	178	+0,02	+0,18	+0,66	350	CHF		BB	
Кредит Европа Банк 2019	8,50	15.11.2019		92	8,99	0,74	99,63	631	-	-	+1,01	250	USD	B2	B+	
МКБ 25 (RUB)	16,50	26.05.2025	26.05.2020	103	14,20	1,18	102,55	540	-0,26	-0,29	-0,01	5000	RUB		B	
Открытие Холдинг 17 (RUB)	9,00	18.06.2022		125	8,84	2,92	101,15	5	-0,14	+0,21	+2,15	18 000	RUB			
Промсвязьбанк 19	10,20	06.11.2019							-	-	-	600	USD	WR	WD	
Промсвязьбанк 21	10,50	17.03.2021							-	-	-	100	USD			
Промсвязьбанк 21-2	10,50	30.07.2021							-	-	-	333	USD	WR	WD	
Ренессанс Кредит 18	13,50	21.06.2018							-	-	-	150	USD	WR	WD	
Ренессанс Кредит 19	13,50	22.05.2019		99	11,32	0,28	100,50	876	+0,00	-	-0,36	100	USD	NR		
РСХБ 23	8,50	16.10.2023		63	7,38	3,87	104,35	483	-	-0,38	+4,30	500	USD	NR		
Сбербанк 18 (TRY)	7,40	04.03.2018							-	-	-	550	TRY	WR	NR	
Сбербанк 19	5,18	28.06.2019		136	3,68	0,38	100,55	102	-	-	-	1000	USD	Ba1	BBB-	
Сбербанк 19-2	4,15	06.03.2019		22	3,72	0,07	100,02	123	-	+0,00	+0,01	500	USD	Ba1	BBB-	
Сбербанк 19 (EUR)	3,08	07.03.2019		23	0,41	0,07	100,19	64	-0,02	-0,21	-0,21	500	EUR	Ba1	BBB-	
Сбербанк 19-2 (EUR)	3,35	15.11.2019		276	0,60	0,76	102,07	82	+0,02	-0,03	+0,16	1000	EUR	Ba1	BBB-	
Сбербанк 21	5,72	16.06.2021		124	4,52	2,21	102,63	192	-	-0,17	+1,21	1000	USD	Ba1	BBB-	
Сбербанк 22	6,13	07.02.2022		176	4,72	2,78	103,87	215	-	-	+0,26	1500	USD	Ba1	BBB-	
Сбербанк 22-2	5,13	29.10.2022		76	5,27	3,38	99,50	273	+0,05	+0,05	+1,19	2000	USD	Ba2	BB+	
Сбербанк 23	5,25	23.05.2023		100	4,99	3,85	101,00	245	+0,30	+0,49	+3,19	1000	USD		BB+	
Сбербанк 24	5,50	26.02.2024		14	6,43	0,04	100,20	396	-	-	+0,15	1000	USD		BB+	
Транскапиталбанк	10,00	18.09.2020		34	49,98	1,40	59,09	4 734	-	+0,01	+0,06	100	USD	WR		
ХМБ Открытие 23	10,00	18.06.2023							-	-	-	200	USD	WR		
ХФ Банк 20	9,38	24.04.2020							-	-	-	500	USD	WR	WD	
ХФ Банк 21	10,50	19.04.2021	17.04.2019	64	4,32	0,18	101,08	164	+0,18	-0,16	-0,16	200	USD	NR	B+	
Экспобанк 21	8,00	22.04.2021		69	6,05	2,03	103,97	346	+0,16	+0,50	+0,39	20	USD			



Итоги торгов еврооблигациями нефинансового сектора

Выпуск	Купон	Погашение	Колл-опцион	Дн. до след. куп.	Доходность	Дюрация	Цена посл. сделки	Z-спрэд	Изм. цены	Изм. цены за нед.	Изм. цены за месяц	Объем выпуска, млн у.е	Валюта (у.е.)	Moody's	Fitch	S&P
DME Airport 2021	5,88	11.11.2021		88	5,50	2,54	100,93	293	+0,22	+0,46	+0,92	350	USD		BB+	NR
EDC 2020	4,88	17.04.2020		64	4,44	1,15	100,49	176	-	+0,99	+0,99	600	USD		BB+	BB+
Global Ports 22	6,87	25.01.2022		163	5,85	2,72	102,72	329	-0,23	-0,03	-0,01	350	USD	Ba3	BB	
Global Ports 23	6,50	22.09.2023		38	5,86	3,97	102,55	331	-0,27	-0,32	-	350	USD	Ba3	BB	
Алроса 20	7,75	03.11.2020		80	4,67	1,62	105,04	203	-	-	-0,53	1 000	USD	Baa3	BB+	BBB-
АФК Система 19	6,95	17.05.2019		94	4,83	0,26	100,53	215	-	-	-	500	USD		BB-	B+
Вымпелком 19	5,20	13.02.2019		1	-	0,00	100,04	-	-0,03	-0,06	-0,09	600	USD	Ba2	BB+	BB+
Вымпелком 21	7,75	02.02.2021		171	3,44	1,87	108,15	82	-0,21	-0,21	-0,21	1 000	USD	Ba2	BB+	BB+
Вымпелком 22	7,50	01.03.2022		17	4,07	2,72	109,77	151	+0,03	+0,12	+0,58	1 500	USD	Ba2	BB+	BB+
Вымпелком 23	5,95	13.02.2023		1	4,91	3,53	103,72	237	+0,08	-0,02	+0,09	1 000	USD	Ba2	BB+	BB+
ГЛК 21	5,95	19.07.2021		157	5,58	2,30	100,84	299	+0,21	+3,63	+3,63	500	USD	Ba3	BB	
ДВМП 2020	8,75	02.05.2020										325	USD		WD	NR
Евраз 20	6,50	22.04.2020		69	4,57	1,15	102,21	190	+0,04	+0,05	+0,14	1 000	USD		BB	BB
Металлоинвест 2020	5,63	17.04.2020		64	4,48	1,14	101,30	180	-	+0,05	+0,89	1 000	USD	Ba2	BB	BB
МТС 20	8,63	22.06.2020		130	4,30	1,30	105,65	164	-	-	-	750	USD	Ba1u	BB+	BB
МТС 23	5,00	30.05.2023		107	5,46	3,88	98,25	292	-	-	-	500	USD	Ba1u	BB+	BB
НЛМК 19	4,95	26.09.2019		42	3,57	0,61	100,84	89	+0,09	+0,04	+0,08	500	USD	Baa3	BBB-	BBB-
Норникель 2020	5,55	28.10.2020		75	4,28	1,63	102,07	165	-	-	-1,03	1 000	USD	Baa3	BBB-*	BBB-
Норникель 2022	6,63	14.10.2022		61	4,70	3,27	106,40	216	-	-	+0,64	1 000	USD	Baa3	BBB-*	BBB-
Норникель 2023	4,10	11.04.2023		58	4,84	3,81	97,25	230	+0,05	+0,05	+2,15	1 000	USD		BBB-*	BBB-
Петропавловск 20 (conv)	9,00	18.03.2020		34	10,00	1,05	98,96	3175	-0,41	-1,05	+9,52	100	USD			
Полюс Золото 2020	5,63	29.04.2020		76	4,59	1,17	101,20	192	-	-	-	750	USD		BB	BB
РЖД 2019 (RUB)	8,30	02.04.2019		49	8,35	0,13	100,00	-	+0,00	-0,00	+0,00	37 500	RUB	Baa3	BBB-	BBB-
РЖД 2021 (CHF)	2,73	26.02.2021		14	0,42	1,96	104,69	100	+0,09	+0,30	+0,40	150	CHF	Baa3	BBB-	BBB-
РЖД 2021 (EUR)	3,37	20.05.2021		97	1,11	2,17	105,03	125	+0,01	-0,03	+0,23	1 000	EUR	Baa3	BBB-	BBB-
РЖД 2022	5,70	05.04.2022		52	5,09	2,87	101,75	253	-	-1,53	-0,57	1 400	USD	Baa3	BBB-	BBB-
РЖД 2023 (EUR)	4,60	06.03.2023		22	1,91	3,67	110,40	190	+0,05	+0,05	+0,42	500	EUR	Baa3	BBB-	BBB-
РЖД 2031 (GBP)	7,49	25.03.2031		41	5,05	8,39	121,86	368	-0,07	+0,22	+1,20	650	GBP	Baa3	BBB-	BBB-
Северсталь 22	5,90	17.10.2022		64	4,68	3,31	104,07	213	-	+0,79	+1,53	750	USD	Baa3	BBB-	BBB-
Сибур 2023	4,13	05.10.2023		52	4,99	4,21	96,45	245	-	-	+1,66	500	USD	Baa3	BB+	
ТМК 20	6,75	03.04.2020		50	5,19	1,09	101,70	251	-	-0,04	-0,17	500	USD	B1		B+
ФСК 19 (RUB)	8,45	13.03.2019		29	8,24	0,08	100,02	34	-	-	+0,03	17 500	RUB	Ba1	BBB-	BBB-

# ПАО "ИК РУСС-ИНВЕСТ"

Ежедневный обзор долговых рынков

Заявление об ограничении ответственности. Настоящие обзоры подготовлены в информационных целях, Они ни в коем случае не являются и не должны рассматриваться как предложение купить или продать соответствующие ценные бумаги, Информация, содержащаяся в данных обзорах, получена из вызывающих доверия открытых источников, Несмотря на то, что при подготовке обзоров были предприняты необходимые меры для получения достоверной информации, ПАО "ИК РУСС-ИНВЕСТ" не исключает возможность включения в обзор ошибочной информации, предоставленной соответствующими источниками, и не несет за это ответственности, ПАО "ИК РУСС-ИНВЕСТ", его работники и клиенты могут быть заинтересованы в покупке или продаже ценных бумаг, упомянутых в обзорах.

## ПАО "ИК РУСС-ИНВЕСТ"

<http://www.russ-invest.com>

### Москва

Тел: +7(495) 363-93-80

Факс: +7(495) 363-93-90

E-mail: [mail@russ-invest.com](mailto:mail@russ-invest.com)

Адрес: Москва, 119019, 5-3/12 Нащокинский переулок

© 2007 | ПАО "ИК РУСС-ИНВЕСТ"

Лицензия № 045-11769-001000

Лицензия № 045-08757-000100

Лицензия № 045-06310-100000

Лицензия № 045-06312-010000