

Комментарий

21 февраля, в четверг, активность в секторе корпоративных рублевых облигаций незначительно выросла. Среди наиболее торгуемых бумаг в лидерах по темпам роста оказался выпуск Башнефть07, цена которого прибавила почти 0,9%. Облигации Мечел 19об и СилМашБО-3 прибавили в цене 0,3%. Котировки бумаг АльфаБО-21 подросли на 0,2%. В лидерах по темпам снижения оказались выпуски Ростел1Р4R, ТрнфБО1Р8 и СПбТел 05, котировки которых упали на 0,4-0,5%. Облигации РусфинБ1Р2 снизились в цене на 0,3%. В сегменте муниципальных облигаций активность незначительно выросла. Из наиболее ликвидных выпусков стоит отметить рост цен бумаг ЯрОбл 2016 на 0,3% и снижение цен выпуска КОМИ 11 об на 0,1%.

На рынке внутреннего госдолга наблюдалось незначительное повышение котировок в пределах 10-15 б. п. на фоне некоторого повышения торговой активности. Из отдельных облигаций стоит отметить ОФЗ-26225, цена которых выросла на 0,3%. Также ростом цены в пределах 0,2% отметились выпуски ОФЗ-26212 и ОФЗ-26222.

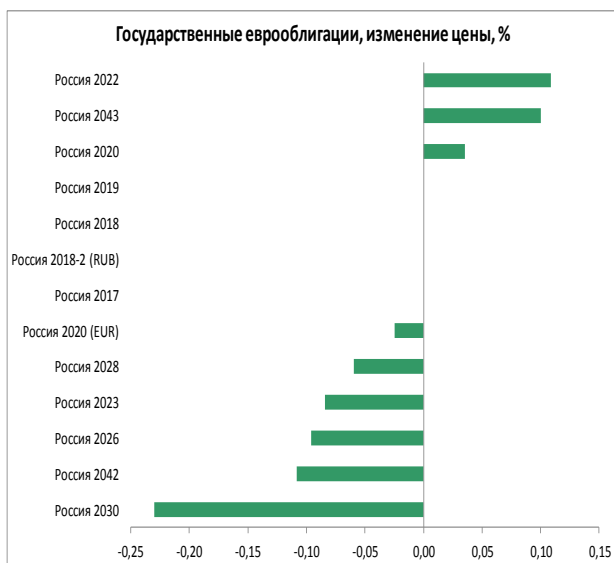
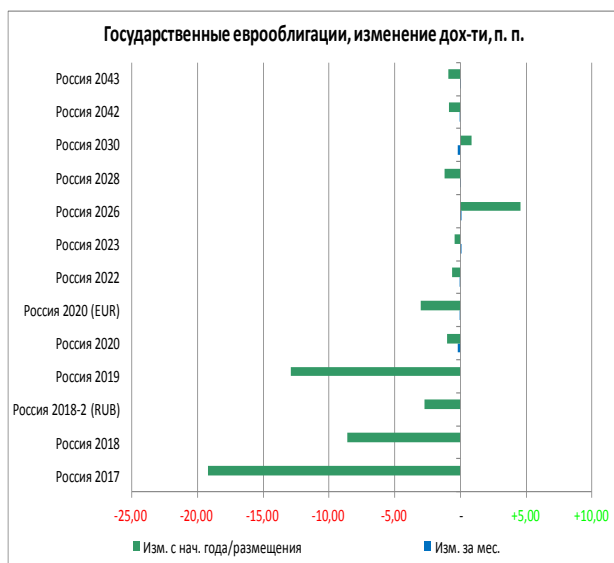
Активность в секторе российских еврооблигаций снизилась. Из событий дня стоит отметить объявление о выкупе «Еврохим» своих евробондов с погашением в 2020г. в объеме 500 млн. долл. и частично выпуска с погашением в 2021г., а также намерение разместить новые облигации для рефинансирования. Цена выкупа раннего выпуска – 1002,5 долл. за бумагу, а с погашением в 2021г. – 987,5 долл. Из корпоративных выпусков еврооблигаций ростом цен на 40 б.п. выпуск GPBRU 6 1/2 07/17/20. Под давлением были евробонды СТРЕТЕ 10 3/4 04/22/19 и VIP 5.95 02/13/23. Из суверенных бумаг слабо выглядел выпуск Россия 2030.

Индикаторы рынка

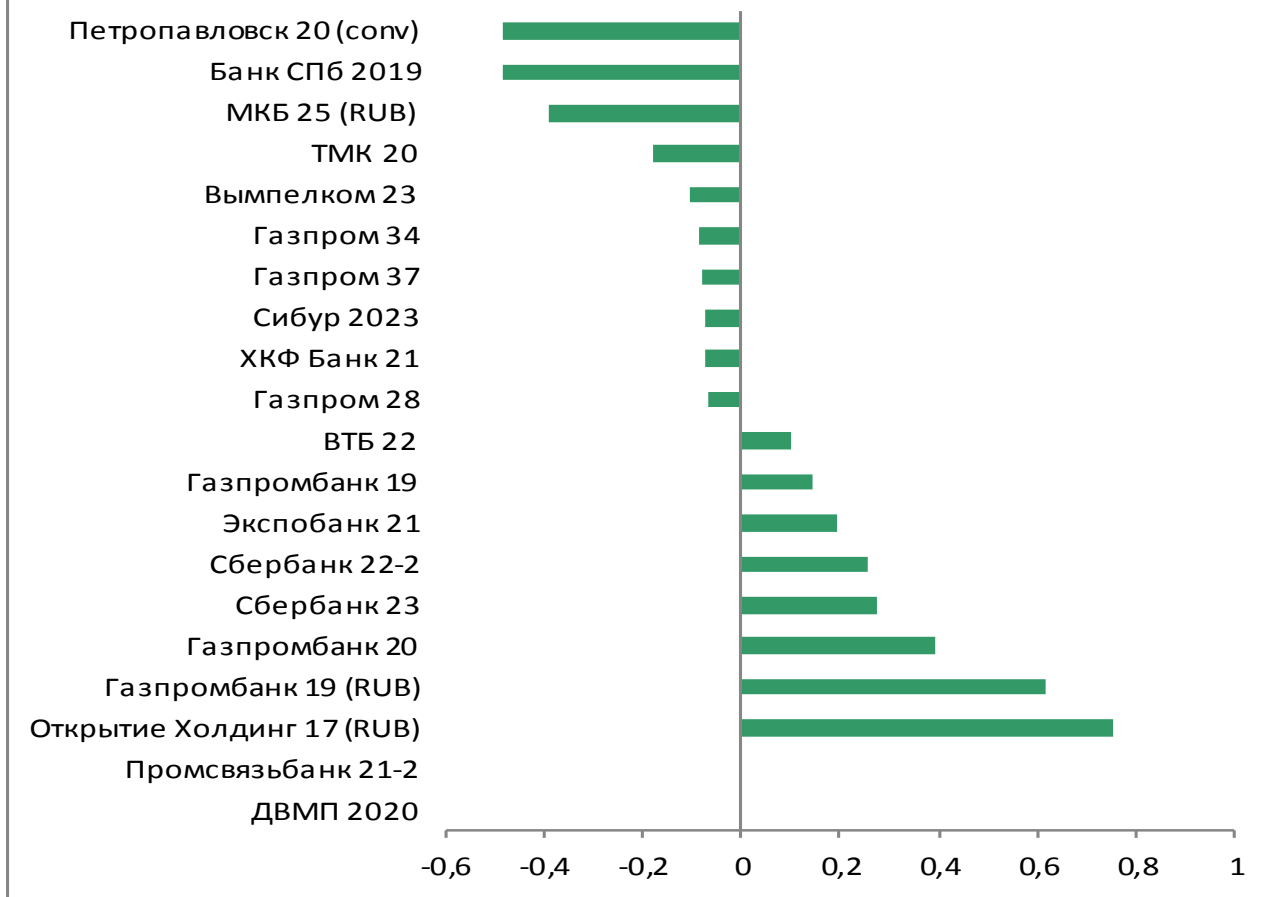
	Значение закрытия	Изм. к пред. дню	Изм. за неделю
Золото	1323,63	-1,11%	+0,09%
Нефть Brent	67,07	-0,01%	+1,24%
5-летний CDS	138	-1,09%	-3,98%
Бивалютная корзина	69,55	-0,09%	-0,90%
Mosprime o/n	7,69	-0,13	-0,10
Депозиты в ЦБ	1958,5	+42,0	-373,9
Остатки на корп. сч.	2490,0	-3,0	+364,0
UST 2	2,53	+0,03	+0,01
UST 10	2,69	+0,05	+0,03
Russia 2028	4,75	+0,00	-0,03
Brazil 2028	6,78	+0,01	+0,08
Turkey 2028	6,57	+0,02	+0,08
Portugal 10 yr	1,51	-0,01	-0,05
Ireland 10 yr	0,85	+0,02	-0,01
Italy 10 yr	2,83	-0,03	+0,03
Greece 10 yr	3,78	+0,02	-0,02

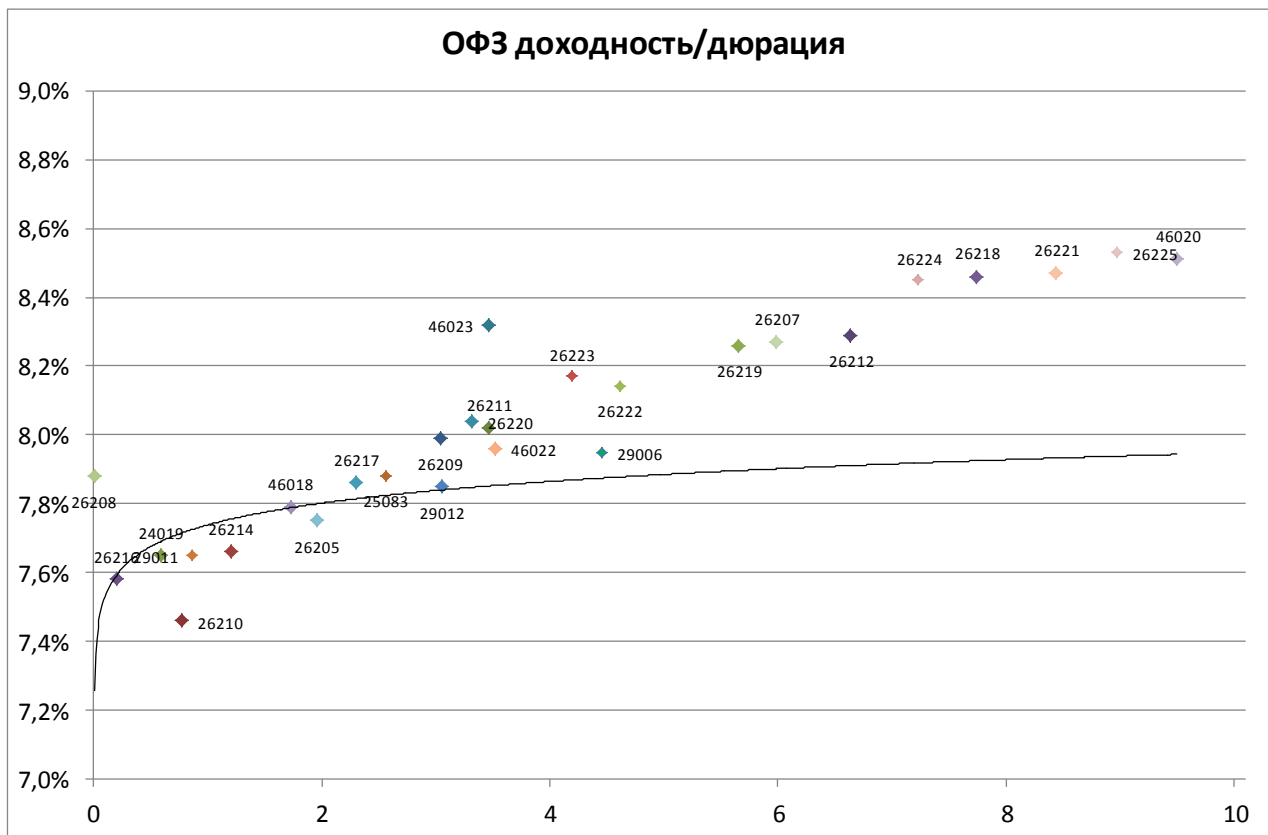
Источник: Bloomberg, ПАО Московская биржа
Оценка: ПАО «ИК РУСС-ИНВЕСТ»

Рынок внешнего долга



Еврооблигации, изменение цены, %





Выпуск	Купон	Погашение	Дюрация	Доходность	Посл. цена	Изм. цены	Выпуск	Купон	Погашение	Дюрация	Доходность	Посл. цена	Изм. цены
46019	2,01	20.03.2019	0,06	6,91	99,70	-	52001	2,50	16.08.2023	2,13	2,95	98,20	-0,14%
26208	7,50	27.02.2019	0,01	7,88	100,00	-0,00%	46022	5,50	19.07.2023	3,52	7,96	92,39	-0,16%
24019	7,35	16.10.2019	0,59	7,65	100,02	-0,00%	26223	6,50	28.02.2024	4,19	8,17	93,86	+0,06%
26210	6,80	11.12.2019	0,78	7,46	99,59	+0,00%	26222	7,10	16.10.2024	4,61	8,14	96,05	+0,21%
26216	6,70	15.05.2019	0,20	7,58	99,83	-0,01%	29006	8,48	29.01.2025	4,46	7,95	103,36	+0,08%
29011	8,24	29.01.2020	0,87	7,65	100,66	+0,02%	46011	10,00	20.08.2025	3,78	5,27	118,52	-
26214	6,40	27.05.2020	1,21	7,66	98,67	+0,13%	26219	7,75	16.09.2026	5,66	8,26	98,05	+0,05%
46018	6,50	24.11.2021	1,73	7,79	98,19	-	26207	8,15	03.02.2027	5,99	8,27	100,26	-0,00%
26205	7,60	14.04.2021	1,96	7,75	99,99	+0,03%	46023	8,16	23.07.2026	3,47	8,32	100,00	-
26217	7,50	18.08.2021	2,31	7,86	99,53	+0,05%	26212	7,05	19.01.2028	6,64	8,29	93,25	+0,16%
25083	7,00	15.12.2021	2,56	7,88	98,18	+0,09%	52002	2,50	02.02.2028	4,01	3,21	94,70	-0,00%
26209	7,60	20.07.2022	3,04	7,99	99,30	+0,10%	26224	6,90	23.05.2029	7,23	8,45	90,61	+0,11%
26220	7,40	07.12.2022	3,32	8,04	98,43	+0,07%	26218	8,50	17.09.2031	7,74	8,46	101,60	+0,06%
29012	7,51	16.11.2022	3,05	7,85	99,98	+0,02%	26221	7,70	23.03.2033	8,44	8,47	95,10	+0,07%
26211	7,00	25.01.2023	3,47	8,02	97,12	+0,12%	26225	7,25	10.05.2034	8,97	8,53	90,55	+0,27%
26215	7,00	16.08.2023	3,90	8,10	96,50	+0,01%	46020	6,90	06.02.2036	9,50	8,51	87,40	+0,68%
							46012	8,66	05.09.2029	6,77	5,02	115,53	-4,15%

Итоги торгов наиболее ликвидными российскими рублевыми корпоративными и муниципальными облигациями

Выпуск	Цена закрытия	Изм. цены за день (%)	Объемы торгов (руб.)	Выпуск	Цена закрытия	Изм. цены за день (%)	Объемы торгов (руб.)
Роснфт2Р5	93,4	-0,06%	299 493 241	ГарСтрой01	99,77	-0,04%	23 196 190
ВБРР Б1Р1	100,13	0%	210 687 993	ТрансмшПБ1	101,5	-0,10%	21 728 753
Росбанк2Р4	100,5	0%	175 747 821	Башнефть07	101,5	0,89%	21 451 245
АльфаБО-21	99,8	0,20%	131 492 489	РЖД 1Р-07R	93,2	-0,32%	20 524 934
ФСК ЕЭС1Р1	100,5	-0,19%	100 545 194	СберБ БО3R	100	0%	20 272 515
РусГидрБП4	100,26	-0,01%	95 227 891	ФолксвБ1Р3	100,25	0,07%	20 092 433
ЯрОбл 2016	103,74	0,33%	94 939 386	МегафонБ1Р	100,41	-0,09%	20 083 004
Ростел1Р4R	93,5	-0,42%	94 407 046	ВЭББО1Р10	99,91	-0,04%	19 228 554
ТрнфБО1Р8	94,75	-0,52%	90 254 502	СилМашБО-4	98,7	-0,05%	17 962 813
ДОМ 1Р-3R	99,85	0,01%	78 352 295	СберБ БО18	100,5	0%	17 607 522
КОМИ 11 об	102,05	-0,13%	66 234 712	РоснфтБО3	101,9	0,10%	17 072 326
ГТЛК 1Р-13	100,45	0,06%	56 617 176	ГТЛК 1Р-03	106,23	-0,13%	16 277 902
МегафнБ1Р3	97,6	-0,15%	48 964 571	СберБ Б12R	98,04	0%	15 900 636
СилМашБО-3	98,85	0,30%	44 744 603	СПБТел 05	104	-0,48%	15 600 000
СистемБ1Р4	100,53	0,07%	43 678 279	ТБС 01	99,87	-0,02%	15 439 902
ФСК ЕЭС Б4	96	-0,21%	43 129 121	ЛнССМУБ1Р2	99,75	-0,24%	14 461 692
РоснефтьБ1	100,45	0,01%	43 027 758	ЛидерИнБП2	101,4	-0,19%	14 079 586
РусфинБ1Р2	100,71	-0,33%	37 166 371	Роснфт2Р4	95,49	-0,19%	12 734 332
РН БАНК1Р4	100,4	0,15%	32 176 009	МТС 1Р-07	99,99	0,04%	12 531 995
РоснефтьБ7	100,5	0,05%	31 526 850	ГазпромБ22	96,25	0%	11 701 802
ЕАБР 1Р-01	99,2	0%	30 330 648	ГТЛК 1Р-12	101,75	0%	11 149 665
ГПБ 1Р-05Р	100,69	-0,01%	29 345 024	Мечел 19об	96,29	0,28%	11 134 231
СПБГОЗ5001	96,99	0%	28 837 984	СИБУРХол11	100,75	-0,02%	11 082 500
Автодор1Р3	99,99	0%	27 652 958	ИКС5Фин1Р4	99,9	-0,10%	10 989 000

Итоги торгов еврооблигациями нефтегазового сектора

Выпуск	Купон	Погашение	Колл-опцион	Дн. до след. куп.	Доходность	Дюрация	Цена посл. сделки	Z-спрэд	Изм. цены	Изм. цены за нед.	Изм. цены за месяц	Объем выпуска, млн у.е	Валюта (у.е.)	Moody's	Fitch	S&P
Газпром 19	9,25	23.04.2019	N.A.	56	3,14	0,16	100,95	53	+0,02	-0,00	-0,38	2 250	USD	Baa2	BBB-	BBB-
Газпром 19-2 (CHF)	2,85	25.10.2019	N.A.	241	0,13	0,66	101,80	79	+0,01	+0,09	-0,15	500	CHF	Baa2	BBB-	BBB-
Газпром 20 (EUR)	3,39	20.03.2020	N.A.	22	0,39	1,03	103,17	60	+0,01	+0,03	-0,34	1 000	EUR	Baa2	BBB-	BBB-
Газпром 20 (GBP)	5,34	25.09.2020	N.A.	27	2,30	1,51	104,68	126	+0,00	-0,01	+0,02	500	GBP	Baa2	BBB-	BBB-
Газпром 20	3,85	06.02.2020	N.A.	161	3,59	0,94	100,24	92	+0,00	+0,03	+0,01	800	USD	Baa2	BBB-	BBB-
Газпром 21	6,00	23.01.2021	N.A.	147	3,92	1,82	103,79	129	-0,03	+0,02	-0,31	600	USD	Baa2	BBB-	BBB-
Газпром 21 (EUR)	3,60	26.02.2021	N.A.	365	0,91	1,97	105,31	107	+0,01	-0,01	-0,02	750	EUR	Baa2	BBB-	BBB-
Газпром 22	6,51	07.03.2022	N.A.	9	4,50	2,73	105,62	193	+0,05	+0,12	-0,03	1 300	USD	Baa2	BBB-	BBB-
Газпром 22-2	4,95	19.07.2022	N.A.	143	4,36	3,16	101,85	179	-0,05	+0,01	-0,28	1 000	USD	Baa2	BBB-	BBB-
Газпром 25 (EUR)	4,36	21.03.2025	N.A.	23	2,64	5,29	109,54	242	-0,02	-0,00	+0,22	500	EUR	Baa2	BBB-	BBB-
Газпром 28	4,95	06.02.2028	N.A.	161	5,29	7,29	97,63	263	-0,06	+0,09	-0,65	900	USD	Baa2	BBB-	BBB-
Газпром 34	8,63	28.04.2034	N.A.	61	5,92	9,27	126,78	317	-0,08	-0,08	-0,32	1 200	USD	Baa2	BBB-	BBB-
Газпром 37	7,29	16.08.2037	N.A.	171	5,95	10,96	114,87	316	-0,08	-0,14	-0,88	1 250	USD	Baa2	BBB-	BBB-
Газпромнефть 22	4,38	19.09.2022	N.A.	21	4,67	3,27	99,04	210	-0,03	-0,00	-0,15	1 500	USD	Baa2	BBB-	BBB-
Газпромнефть 23	6,00	27.11.2023	N.A.	90	4,96	4,16	104,34	240	-0,03	+0,01	-0,14	1 500	USD	Baa2	BBB-	BBB-
Лукойл 19	7,25	05.11.2019	N.A.	68	3,36	0,67	102,63	71	-0,00	+0,01	-0,16	600	USD	Baa2	BBB+	BBB
Лукойл 20	6,13	09.11.2020	N.A.	72	4,14	1,62	103,22	150	-0,02	+0,06	-0,12	1 000	USD	Baa2	BBB+	BBB
Лукойл 22	6,66	07.06.2022	N.A.	101	4,40	2,97	106,83	182	-0,04	+0,02	-0,03	500	USD	Baa2	BBB+	BBB
Лукойл 23	4,56	24.04.2023	N.A.	57	4,53	3,78	100,13	197	-0,03	+0,13	-0,05	1 500	USD	Baa2	BBB+	BBB
НК Альянс 20	7,00	04.05.2020	N.A.	67	27,32	1,13	80,42	2 467	-0,02	+0,27	+13,91	500	USD		WD	NR
Новатэк 21	6,60	03.02.2021	N.A.	158	4,35	1,84	104,14	172	-0,01	+0,06	-0,25	650	USD	Baa2	BBB	BBB
Новатэк 22	4,42	13.12.2022	N.A.	107	4,64	3,51	99,26	207	-0,02	+0,11	+0,29	1 000	USD	Baa2	BBB	BBB
Роснефть (ТНК-ВР) 20	7,25	02.02.2020	N.A.	157	3,76	0,92	103,17	110	+0,02	+0,03	-0,12	500	USD	Baa3	WD	BBB-
Роснефть 22	4,20	06.03.2022	N.A.	8	4,84	2,82	98,22	227	-0,01	+0,21	+0,14	2 000	USD	Baa3	WD	BBB-

Итоги торгов еврооблигациями финансового сектора

Выпуск	Купон	Погашение	Колл-опцион	Дн. до след. куп.	Доходность	Дюрация	Цена посл. сделки	Z-спрэд	Изм. цены	Изм. цены за нед.	Изм. цены за месяц	Объем выпуска, млн у.е.	Валюта (у.е.)	Moody's	Fitch	S&P
Акбарс 22	8,00	13.07.2022	N.A.	137	7,39	3,01	101,79	482	+0,04	-0,08	-2,39	600	USD		WD	
Альфа Банк 19	7,50	26.09.2019	N.A.	28	4,24	0,57	101,85	160	-0,03	-0,08	-0,40	750	USD	Ba3	BB	BB
Альфа Банк 21	7,75	28.04.2021	N.A.	61	4,96	2,00	105,67	235	+0,08	+0,06	-0,73	1000	USD	Ba1	BB+	BB+
Альфа Банк 25	9,50	18.02.2025	18.02.2020	173	5,52	0,96	103,74	285	+0,03	-0,03	+0,42	250	USD	B1u	BB	
Банк СПБ 2018	11,00	24.10.2018	N.A.		N.A.	N.A.	N.A.		-	-	-	101	USD	WR	WD	
Банк СПБ 2019	10,75	22.04.2019	N.A.	55	3,49	0,16	101,10	88	-0,48	-0,48	-0,30	100	USD		B+	
Банк ФК Открытие 19	10,00	26.04.2019	N.A.	59	2804,45	0,17	17,62	N.A.	+0,02	+0,05	+0,49	500	USD	WR	WD	
Восточный Экспресс Банк	10,00	N.A.	N.A.	92	19,03	5,51	52,50	1 636	-	-	+0,00	125	USD	NR		
ВТБ 20	6,55	13.10.2020	N.A.	46	4,55	1,54	103,10	191	+0,01	+0,11	-0,45	1000	USD	Baa3	WD	BB-
ВТБ 22	6,95	17.10.2022	N.A.	50	6,40	3,21	101,77	383	+0,10	+0,26	-0,30	1500	USD	Ba2	WD	B-
ВТБ 24 (CHF)	5,00	24.10.2024	24.10.2019	240	2,24	0,66	101,77	291	+0,05	+0,15	-0,12	350	CHF			
ВТБ 35	6,25	30.06.2035	N.A.	124	6,19	10,39	100,62	341	-	-	-	1000	USD	Baa3	WD	BBB-
ВЭБ 2018	4,22	21.11.2018	N.A.		N.A.	N.A.	N.A.		-	-	-	850	USD		NR	NR
ВЭБ 2020	6,90	09.07.2020	N.A.	133	5,22	1,32	102,19	257	+0,10	+0,36	-0,27	1600	USD		BBB-	BBB-
ВЭБ 2022	6,03	05.07.2022	N.A.	129	5,57	3,07	101,36	300	+0,02	+0,24	-0,51	1000	USD		BBB-	BBB-
ВЭБ 2023	5,94	21.11.2023	N.A.	84	5,66	4,14	101,14	310	+0,03	+0,33	-0,26	1150	USD		BBB-	BBB-
ВЭБ 2023 (EUR)	4,03	21.02.2023	N.A.	360	2,83	3,77	104,49	281	-0,05	-0,14	+0,03	500	EUR		BBB-	BBB-
ВЭБ 2025	6,80	22.11.2025	N.A.	85	6,03	5,46	104,23	343	+0,02	+0,31	-0,61	1000	USD		BBB-	BBB-
Газпромбанк 19	7,25	03.05.2019	N.A.	66	3,87	0,19	100,61	126	+0,14	-0,16	-0,49	500	USD	B2	BB	B-
Газпромбанк 19-2	4,96	05.09.2019	N.A.	7	4,37	0,51	100,30	172	+0,00	-0,00	-0,21	750	USD		BB+	BB+
Газпромбанк 24 (RUB)	8,75	29.06.2024	N.A.	123	27,21	3,72	50,68	1 828	+0,62	+1,15	-0,50	13 500	RUB		BB	
Газпромбанк 20	6,50	17.07.2020	N.A.	141	7,36	1,34	98,87	471	+0,39	-0,23	-1,95	400	USD	NR		
Газпромбанк 23	7,50	28.12.2023	N.A.		N.A.	N.A.	N.A.		-	-	-	750	USD	WR	WD	
Газпромбанк 24 (CHF)	5,13	13.05.2024	13.05.2019	76	3,40	0,21	100,34	409	+0,01	-0,00	-0,22	350	CHF		BB	
Кредит Европа Банк 2019	8,50	15.11.2019	N.A.	78	8,70	0,70	99,84	605	+0,00	+0,19	+0,84	250	USD	B2	B+	
МКБ 25 (RUB)	16,50	26.05.2025	26.05.2020	89	14,60	1,14	102,03	570	-0,39	-0,29	-1,22	5000	RUB		B	
Открытие Холдинг 17 (RUB)	9,00	18.06.2022	N.A.	111	8,79	2,88	101,26	-5	+0,76	+0,66	-0,04	18 000	RUB			
Промсвязьбанк 19	10,20	06.11.2019	N.A.		N.A.	N.A.	N.A.		-	-	-	600	USD	WR	WD	
Промсвязьбанк 21	10,50	17.03.2021	N.A.		N.A.	N.A.	N.A.		-	-	-	100	USD			
Промсвязьбанк 21-2	10,50	30.07.2021	N.A.		N.A.	N.A.	N.A.		-	-	-	333	USD	WR	WD	
Ренессанс Кредит 18	13,50	21.06.2018	N.A.		N.A.	N.A.	N.A.		-	-	-	150	USD	WR	WD	
Ренессанс Кредит 19	13,50	22.05.2019	N.A.	85	10,96	0,24	100,50	847	-	-	-	100	USD	NR		
РСХБ 23	8,50	16.10.2023	N.A.	49	7,74	3,83	102,89	518	-0,04	+0,08	+0,51	500	USD	NR		
Сбербанк 18 (TRY)	7,40	04.03.2018	N.A.		N.A.	N.A.	N.A.		-	-	-	550	TRY	WR	NR	
Сбербанк 19	5,18	28.06.2019	N.A.	122	3,61	0,34	100,52	99	+0,02	+0,04	-0,10	1000	USD	Baa3	BBB-	
Сбербанк 19-2	4,15	06.03.2019	N.A.	8	3,61	0,03	100,01	150	+0,00	-0,00	+0,00	500	USD	Baa3	BBB-	
Сбербанк 19 (EUR)	3,08	07.03.2019	N.A.	9	-	0,03	100,11	-45	-0,00	-0,02	-0,27	500	EUR	Baa3	BBB-	
Сбербанк 19-2 (EUR)	3,35	15.11.2019	N.A.	262	0,52	0,72	102,02	75	+0,01	+0,02	-0,01	1000	EUR	Baa3	BBB-	
Сбербанк 21	5,72	16.06.2021	N.A.	110	4,66	2,17	102,29	205	+0,01	+0,08	-0,25	1000	USD	Baa3	BBB-	
Сбербанк 22	6,13	07.02.2022	N.A.	162	4,77	2,74	103,67	219	+0,04	+0,26	-0,02	1500	USD	Baa3	BBB-	
Сбербанк 22-2	5,13	29.10.2022	N.A.	62	5,02	3,34	100,35	245	+0,25	+0,60	+1,31	2000	USD	Ba1	BB+	
Сбербанк 23	5,25	23.05.2023	N.A.	86	5,17	3,81	100,29	261	+0,27	+0,60	+1,38	1000	USD		BB+	
Сбербанк 24	5,50	26.02.2024	26.02.2019	1	-	0,00	100,02	-415	-	+0,02	-0,25	1000	USD		BB+	
Транскапиталбанк	10,00	18.09.2020	N.A.	20	51,03	1,36	59,08	4 839	+0,00	+0,01	-0,05	100	USD	WR		
ХМБ Открытие 23	10,00	18.06.2023	N.A.		N.A.	N.A.	N.A.		-	-	-	200	USD	WR		
ХКФ Банк 20	9,38	24.04.2020	N.A.		N.A.	N.A.	N.A.		-	-	-	500	USD	WR	WD	
ХКФ Банк 21	10,50	19.04.2021	17.04.2019	50	4,15	0,14	100,87	156	-0,07	-0,07	-0,35	200	USD	NR	B+	
Экспобанк 21	8,00	22.04.2021	N.A.	55	5,91	1,99	104,20	330	+0,19	+0,19	+0,63	20	USD			

Итоги торгов еврооблигациями нефинансового сектора

Выпуск	Купон	Погашение	Колл-опцион	Дн. до след. куп.	Доходность	Дюрация	Цена посл. сделки	Z-спрэд	Изм. цены	Изм. цены за нед.	Изм. цены за месяц	Объем выпуска, млн у.е	Валюта (у.е.)	Moody's	Fitch	S&P
DME Airport 2021	5,88	11.11.2021	N.A.	74	5,55	2,50	100,81	295	+0,01	+0,15	+0,16	350	USD		BB+	NR
EDC 2020	4,88	17.04.2020	N.A.	50	4,63	1,11	100,27	197	-0,04	+0,05	-0,03	600	USD		BB+	BB+
Global Ports 22	6,87	25.01.2022	N.A.	149	5,81	2,68	102,80	323	-0,05	+0,03	-0,11	350	USD	Ba3	BB	
Global Ports 23	6,50	22.09.2023	N.A.	24	5,87	3,93	102,47	331	-0,03	+0,04	-0,29	350	USD	Ba3	BB	
Алроса 20	7,75	03.11.2020	N.A.	66	4,29	1,58	105,56	165	-0,02	+0,03	-0,09	1 000	USD	Baa2	BB+	BBB-
АФК Система 19	6,95	17.05.2019	N.A.	80	5,21	0,23	100,36	261	+0,01	+0,02	-0,30	500	USD		BB-	B+
Вымпелком 21	7,75	02.02.2021	N.A.	157	3,16	1,83	108,54	53	-0,03	-0,08	-0,05	1 000	USD	Ba2	BB+	BB+
Вымпелком 22	7,50	01.03.2022	N.A.	3	4,08	2,68	109,62	151	-0,03	+0,05	-0,12	1 500	USD	Ba2	BB+	BB+
Вымпелком 23	5,95	13.02.2023	N.A.	168	5,01	3,59	103,35	244	-0,10	-0,13	-0,25	1 000	USD	Ba2	BB+	BB+
ГТЛК 21	5,95	19.07.2021	N.A.	143	5,83	2,26	100,27	322	-0,02	-0,03	-0,32	500	USD	Ba2	BB	
ДВМП 2020	8,75	02.05.2020	N.A.			N.A.	N.A.	N.A.				325	USD		WD	NR
Евраз 20	6,50	22.04.2020	N.A.	55	4,39	1,11	102,35	173	-0,01	+0,05	-0,04	1 000	USD		BB	BB
Металлоинвест 2020	5,63	17.04.2020	N.A.	50	4,53	1,10	101,20	187	-0,03	-0,03	-0,06	1 000	USD	Ba2	BB	BB
МТС 20	8,63	22.06.2020	N.A.	116	4,17	1,26	105,67	152	-0,03	-0,05	-0,15	750	USD	Ba1u	BB+	BB
МТС 23	5,00	30.05.2023	N.A.	93	5,08	3,85	99,70	252	-0,05	+0,08	+0,41	500	USD	Ba1u	BB+	BB
НЛМК 19	4,95	26.09.2019	N.A.	28	3,61	0,57	100,77	97	-0,00	+0,01	-0,09	500	USD	Baa2	BBB-	BBB-
Норникель 2020	5,55	28.10.2020	N.A.	61	4,22	1,59	102,13	158	+0,01	-0,01	+0,05	1 000	USD	Baa2	BBB-*	BBB-
Норникель 2022	6,63	14.10.2022	N.A.	47	4,76	3,23	106,15	219	-0,03	+0,10	-0,10	1 000	USD	Baa2	BBB-*	BBB-
Норникель 2023	4,10	11.04.2023	N.A.	44	4,85	3,77	97,23	229	+0,02	+0,28	-0,02	1 000	USD		BBB-*	BBB-
Петропавловск 20 (conv)	9,00	18.03.2020	N.A.	20	8,74	1,01	100,26	2797	-0,49	-0,40	+5,43	100	USD			
Полус Золото 2020	5,63	29.04.2020	N.A.	62	4,65	1,13	101,10	199	-0,01	+0,06	-0,22	750	USD		BB	BB
РЖД 2019 (RUB)	8,30	02.04.2019	N.A.	35	8,20	0,09	100,01	-	+0,00	+0,05	+0,01	37 500	RUB	Baa2	BBB-	BBB-
РЖД 2021 (CHF)	2,73	26.02.2021	N.A.	365	0,34	1,97	104,76	93	-0,04	-0,03	+0,40	150	CHF	Baa2	BBB-	BBB-
РЖД 2021 (EUR)	3,37	20.05.2021	N.A.	83	1,08	2,13	105,01	122	-0,01	+0,04	-0,06	1 000	EUR	Baa2	BBB-	BBB-
РЖД 2022	5,70	05.04.2022	N.A.	38	4,61	2,84	103,13	203	-0,02	-0,01	-0,07	1 400	USD	Baa2	BBB-	BBB-
РЖД 2023 (EUR)	4,60	06.03.2023	N.A.	8	1,92	3,63	110,26	190	-0,02	+0,00	-0,12	500	EUR	Baa2	BBB-	BBB-
РЖД 2031 (GBP)	7,49	25.03.2031	N.A.	27	5,08	8,34	121,56	368	-0,02	+0,16	+0,49	650	GBP	Baa2	BBB-	BBB-
Северсталь 22	5,90	17.10.2022	N.A.	50	4,69	3,27	103,99	213	-0,03	+0,07	+0,24	750	USD	Baa2	BBB-	BBB-
Сибур 2023	4,13	05.10.2023	N.A.	38	4,94	4,17	96,68	238	-0,07	+0,02	-0,07	500	USD	Baa3	BB+	
ТМК 20	6,75	03.04.2020	N.A.	36	5,33	1,05	101,49	267	-0,18	-0,27	-0,34	500	USD	B1		B+
ФСК 19 (RUB)	8,45	13.03.2019	N.A.	15	8,13	0,04	100,02	87	+0,00	-0,00	+0,00	17 500	RUB	Baa3	BBB-	BBB-

Календарь событий долговых рынков на 21 февраля

- ВТБ-КС-3-143 75 000 000 000 руб.
- НПК-ПБО-02 5 000 000 000 руб.

Заявление об ограничении ответственности. Настоящие обзоры подготовлены в информационных целях, Они ни в коем случае не являются и не должны рассматриваться как предложение купить или продать соответствующие ценные бумаги, Информация, содержащаяся в данных обзорах, получена из вызывающих доверия открытых источников, Несмотря на то, что при подготовке обзоров были предприняты необходимые меры для получения достоверной информации, ПАО "ИК РУСС-ИНВЕСТ" не исключает возможность включения в обзор ошибочной информации, предоставленной соответствующими источниками, и не несет за это ответственности, ПАО "ИК РУСС-ИНВЕСТ", его работники и клиенты могут быть заинтересованы в покупке или продаже ценных бумаг, упомянутых в обзорах.

ПАО "ИК РУСС-ИНВЕСТ"

<http://www.russ-invest.com>

Москва

Тел: +7(495) 363-93-80

Факс: +7(495) 363-93-90

E-mail: mail@russ-invest.com

Адрес: Москва, 119019, 5-3/12 Нащокинский переулок

© 2007 | ПАО "ИК РУСС-ИНВЕСТ"

Лицензия № 045-11769-001000

Лицензия № 045-08757-000100

Лицензия № 045-06310-100000

Лицензия № 045-06312-010000