

Комментарий

15 февраля, в пятницу, наиболее ликвидные выпуски корпоративного рублевого долга находились под давлением. На фоне незначительно возросшей торговой активности Индекс корпоративных облигаций RUCBITR потерял около 0,1%. Среди наиболее торгуемых выпусков в лидерах по темпам снижения оказались выпуски Газпромбанка. Так, выпуск ГПБ БО-15 упал в цене на 1,23%, а бумаги ГПБ Бо-17 снизились на 1,51%. В лидерах по темпам роста оказались выпуски РСХБ БО-5Р, который прибавил в цене 0,54% и РусГидрБП5, котировки которого выросли на 0,35%. Лучше рынка также торговался выпуск Роснефть Б7, цены которого прибавили 0,2%.

На рынке внутреннего госдолга наблюдался рост котировок по наиболее ликвидным выпускам. В наибольшей степени восстановление наблюдалось в сегменте средних и дальних выпусков. В сегменте выпусков с дюрацией 2-5 лет рост котировок составил до 30 б.п., а бумаги с более длинной дюрацией прибавили до 40 б.п. Из отдельных серий стоит отметить ОФЗ-26224 и 26212, котировки которых прибавили более 0,5%.

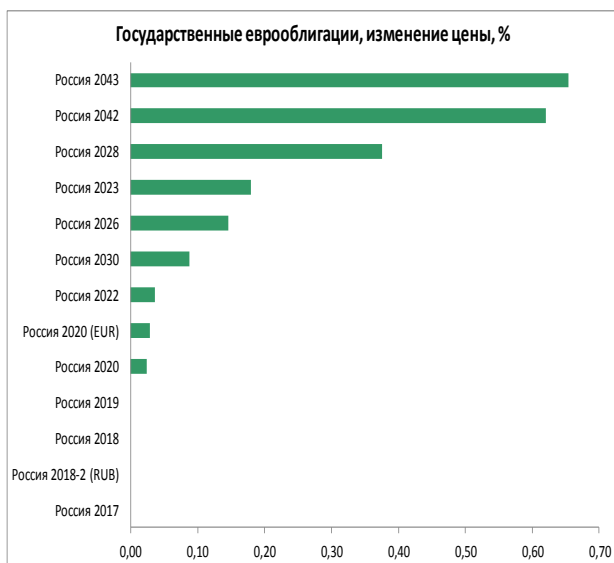
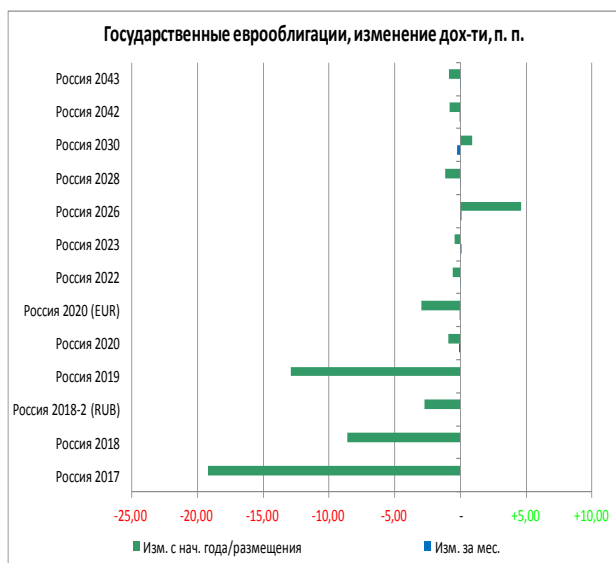
Евробонды отечественных эмитентов демонстрировали смешанную динамику на противоречивом новостном фоне. Среди лидеров по темпам роста можно отметить бумаги VEBBNC 6.8 11/22/25 и VEBBNC 5.942 11/21/23, котировки которых прибавили около 0,9% по итогам дня. Под давлением были бумаги GPBRU 6 1/2 07/17/20, цена которых упала на 1,4%.

Индикаторы рынка

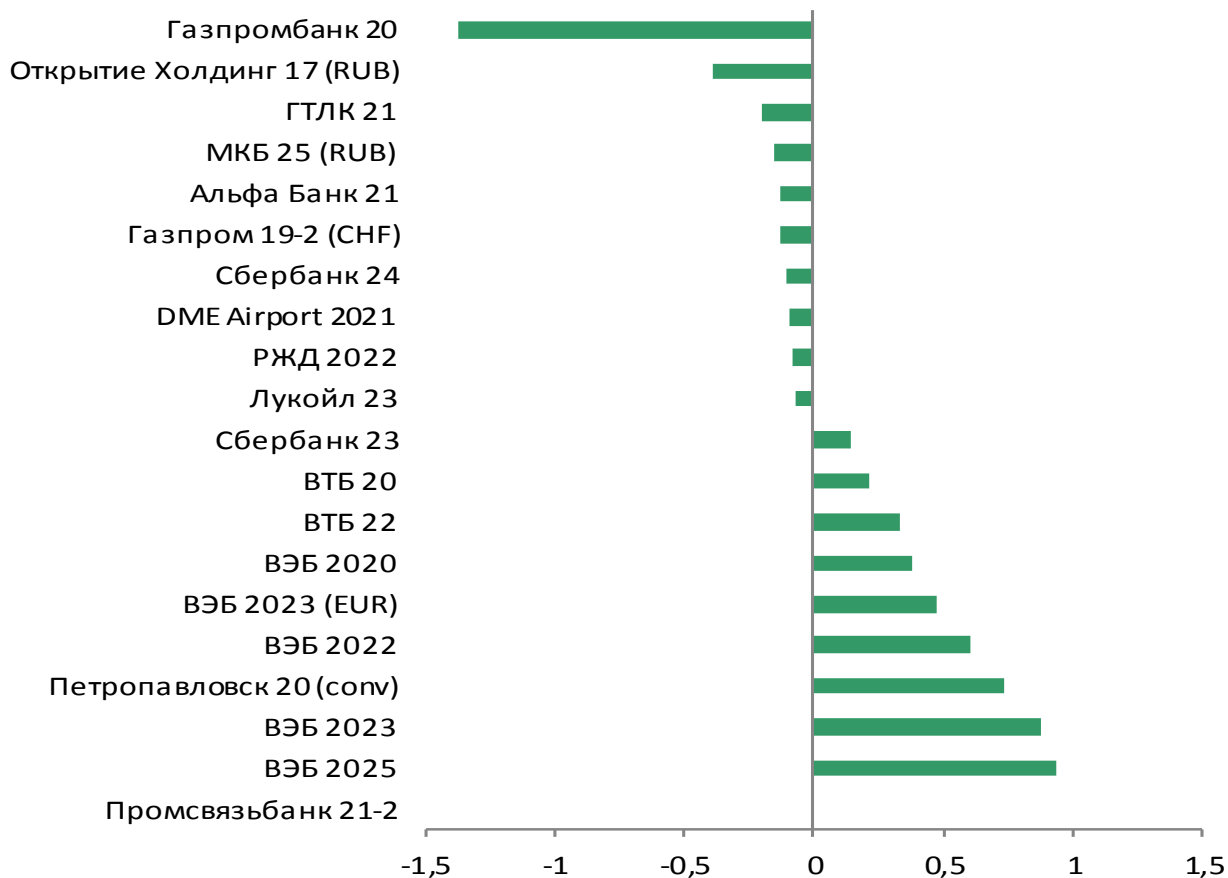
	Значение закрытия	Изм. к пред. дню	Изм. за неделю
Золото	1322,49	+0,76%	+1,10%
Нефть Brent	66,25	+2,54%	+7,71%
5-летний CDS	144	-3,84%	+3,68%
Бивалютная корзина	70,18	-0,50%	+0,87%
Mosprime o/n	7,79	+0,04	+0,02
Депозиты в ЦБ	2332,4	+493,0	+1002,4
Остатки на корп. сч.	2126,0	-511,4	-1161,4
UST 2	2,51	+0,02	+0,03
UST 10	2,66	+0,01	+0,01
Russia 2028	4,79	-0,06	+0,04
Brazil 2028	6,70	+0,01	-0,08
Turkey 2028	6,49	-0,01	-0,08
Portugal 10 yr	1,56	-0,01	-0,09
Ireland 10 yr	0,86	+0,00	-0,04
Italy 10 yr	2,80	-0,00	-0,10
Greece 10 yr	3,80	-0,04	-0,19

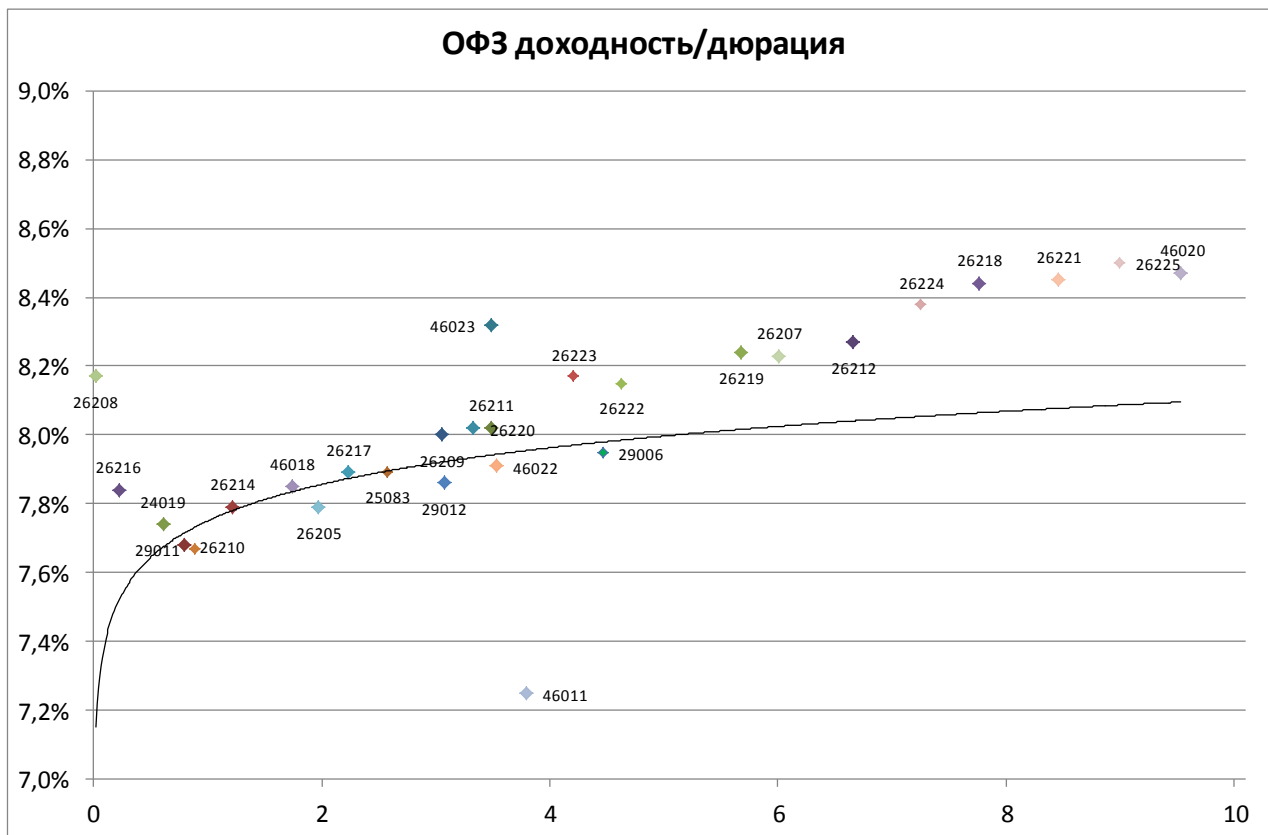
Источник: Bloomberg, ПАО Московская биржа
Оценка: ПАО «ИК РУСС-ИНВЕСТ»

Рынок внешнего долга



Еврооблигации, изменение цены, %





Выпуск	Купон	Погашение	Дюрация	Доходность	Посл. цена	Изм. цены	Выпуск	Купон	Погашение	Дюрация	Доходность	Посл. цена	Изм. цены
46019	2,01	20.03.2019	0,07	5,85	99,70	+0,01%	52001	2,50	16.08.2023	2,11	2,98	98,10	+0,11%
26208	7,50	27.02.2019	0,02	8,17	99,99	+0,00%	46022	5,50	19.07.2023	3,53	7,91	92,49	-0,10%
24019	7,35	16.10.2019	0,61	7,74	99,96	+0,12%	26223	6,50	28.02.2024	4,21	8,17	93,86	+0,35%
26210	6,80	11.12.2019	0,79	7,68	99,42	+0,05%	26222	7,10	16.10.2024	4,63	8,15	96,00	+0,44%
26216	6,70	15.05.2019	0,22	7,84	99,76	-0,01%	29006	8,48	29.01.2025	4,47	7,95	103,30	+0,10%
29011	8,24	29.01.2020	0,88	7,67	100,64	-0,00%	46011	10,00	20.08.2025	3,79	7,25	110,17	+2,00%
26214	6,40	27.05.2020	1,22	7,79	98,51	+0,04%	26219	7,75	16.09.2026	5,67	8,24	98,16	+0,47%
46018	6,50	24.11.2021	1,74	7,85	98,08	+0,01%	26207	8,15	03.02.2027	6,01	8,23	100,49	+0,45%
26205	7,60	14.04.2021	1,98	7,79	99,90	+0,13%	46023	8,16	23.07.2026	3,48	8,32	100,01	-
26217	7,50	18.08.2021	2,24	7,89	99,48	+0,03%	26212	7,05	19.01.2028	6,66	8,27	93,40	+0,54%
25083	7,00	15.12.2021	2,58	7,89	98,15	+0,22%	52002	2,50	02.02.2028	4,02	3,17	95,00	-0,01%
26209	7,60	20.07.2022	3,05	8,00	99,28	+0,18%	26224	6,90	23.05.2029	7,25	8,38	91,00	+0,51%
26220	7,40	07.12.2022	3,33	8,02	98,50	+0,09%	26218	8,50	17.09.2031	7,76	8,44	101,75	+0,49%
29012	7,51	16.11.2022	3,07	7,86	99,94	+0,00%	26221	7,70	23.03.2033	8,46	8,45	95,20	+0,32%
26211	7,00	25.01.2023	3,49	8,02	97,10	+0,40%	26225	7,25	10.05.2034	9,00	8,50	90,80	+0,28%
26215	7,00	16.08.2023	3,78	8,04	96,70	+0,30%	46020	6,90	06.02.2036	9,54	8,47	87,65	+0,13%
							46012	8,66	05.09.2029	6,79	5,49	111,91	-

Итоги торгов российскими рублевыми облигациями

Выпуск	Цена закрытия	Изм. цены за день (%)	Объемы торгов (млн. руб.)	Выпуск	Цена закрытия	Изм. цены за день (%)	Объемы торгов (млн. руб.)
СилМашБО-3	98,5	0,01%	484	ГПБ БО-19	96,8	-0,15%	31
СилМашБО-6	98,5	0,02%	355	ВЭБ ПБО1Р7	100,6	-0,07%	31
СилМашБО-5	98,5	0%	348	Мегафон1Р5	99,85	-0,10%	30
ГПБ БО-15	99,14	-1,23%	278	РЖД 1Р-05R	91,5	0,01%	26
РоснефтьБ7	100,25	0,20%	249	Росбанк2Р4	100,41	0,11%	26
ПромсвББП1	101,5	-0,29%	203	ИА ДОМ 6Р2	102	0%	21
СилМашБО-4	98,6	0,15%	184	ФПКГарИНР3	99,9	0,81%	20
КОБР-16	100,005	0%	174	ДОМ.РФ1Р2R	100,05	-0,05%	20
ГТЛК 1Р-13	100,4	0,15%	155	НафтТрнБО1	100,38	-0,58%	19
РоснефтьБ1	100,4	0,20%	152	ЕврХолдФ 8	101,55	0%	19
ТрнфБО1Р8	95,23	0,24%	135	Магнит3Р01	100,21	0,22%	17
РСХБ БО-5Р	96,49	0,54%	134	РСХБ БО 2Р	99,9	-0,10%	16
РусГидрБП5	100,15	0,35%	134	ВЭБ ПБО1Р9	100	-0,01%	15
ГПБ БО-17	98,35	-1,51%	114	ГПБ 1Р-05Р	100,75	0,05%	14
РоссетБ1Р1	98,45	-0,35%	108	Роснфт1Р2	102,14	0%	14
СберБ Б12R	98	-0,03%	99	РСГ-ФинБ3	100,25	0,01%	14
ДОМ 1Р-3R	99,82	0%	82	МТС 1Р-06	92,5	0,11%	14
РН БАНК1Р4	100,2		80	ГПБ БО-23	101	0%	13
ВЭБ 1Р-12	101,2	-0,01%	73	РоснфтБО9	101,8	0%	11
СберБ БО3R	100	0,10%	71	РЖД-30 обл	99,8	0%	11
УрКаПБО3Р	100,08	-0,12%	49	РСХБ БО-6Р	99,99	-0,01%	11
ФолксвБ1Р3	100,2	0,10%	39	ЛЕГЕНДА1Р1	99,12	0,02%	10
КЧР 2017	99,18	0,20%	33	ВТБ Б-1-8	99,66	-0,23%	10
КАМАЗ БОП1	100,1	0,09%	33	ФСК ЕЭС-24	100	-0,05%	10

Итоги торгов еврооблигациями нефтегазового сектора

Выпуск	Купон	Погашение	Колл-опцион	Дн. до след. куп.	Доходность	Дюрация	Цена посл. сделки	Z-спрэд	Изм. цены	Изм. цены за нед.	Изм. цены за месяц	Объем выпуска, млн у.е	Валюта (у.е.)	Moody's	Fitch	S&P
Газпром 19	9,25	23.04.2019	N.A.	62	3,33	0,18	101,01	70	-0,06	-0,09	-0,39	2 250	USD	Baa2	BBB-	BBB-
Газпром 19-2 (CHF)	2,85	25.10.2019	N.A.	247	0,10	0,68	101,87	76	-0,12	-0,13	-0,27	500	CHF	Baa2	BBB-	BBB-
Газпром 20 (EUR)	3,39	20.03.2020	N.A.	28	0,44	1,04	103,16	66	+0,05	-0,05	-0,42	1 000	EUR	Baa2	BBB-	BBB-
Газпром 20 (GBP)	5,34	25.09.2020	N.A.	33	2,33	1,52	104,69	131	+0,00	-0,07	+0,00	500	GBP	Baa2	BBB-	BBB-
Газпром 20	3,85	06.02.2020	N.A.	167	3,63	0,95	100,20	93	+0,02	-0,04	-0,01	800	USD	Baa2	BBB-	BBB-
Газпром 21	6,00	23.01.2021	N.A.	153	3,94	1,84	103,78	129	-0,01	-0,13	-0,33	600	USD	Baa2	BBB-	BBB-
Газпром 21 (EUR)	3,60	26.02.2021	N.A.	6	0,93	1,92	105,31	109	+0,02	-0,01	-0,04	750	EUR	Baa2	BBB-	BBB-
Газпром 22	6,51	07.03.2022	N.A.	15	4,56	2,74	105,48	196	-0,00	-0,20	-0,10	1 300	USD	Baa2	BBB-	BBB-
Газпром 22-2	4,95	19.07.2022	N.A.	149	4,37	3,17	101,83	178	-0,01	-0,20	-0,17	1 000	USD	Baa2	BBB-	BBB-
Газпром 25 (EUR)	4,36	21.03.2025	N.A.	29	2,64	5,31	109,55	242	+0,03	-0,05	+0,24	500	EUR	Baa2	BBB-	BBB-
Газпром 28	4,95	06.02.2028	N.A.	167	5,30	7,31	97,50	264	+0,01	-0,18	-0,46	900	USD	Baa2	BBB-	BBB-
Газпром 34	8,63	28.04.2034	N.A.	67	5,92	9,29	126,82	317	-0,00	-0,44	+0,15	1 200	USD	Baa2	BBB-	BBB-
Газпром 37	7,29	16.08.2037	N.A.	177	5,94	10,98	115,03	316	+0,10	-0,38	-0,62	1 250	USD	Baa2	BBB-	BBB-
Газпромнефть 22	4,38	19.09.2022	N.A.	27	4,67	3,29	99,03	209	+0,06	-0,09	-0,07	1 500	USD	Baa2	BBB-	BBB-
Газпромнефть 23	6,00	27.11.2023	N.A.	96	4,97	4,18	104,32	238	+0,03	-0,20	+0,00	1 500	USD	Baa2	BBB-	BBB-
Лукойл 19	7,25	05.11.2019	N.A.	74	3,47	0,69	102,62	78	-0,01	-0,08	-0,22	600	USD	Baa2	BBB+	BBB
Лукойл 20	6,13	09.11.2020	N.A.	78	4,20	1,63	103,15	153	-0,04	-0,14	-0,27	1 000	USD	Baa2	BBB+	BBB
Лукойл 22	6,66	07.06.2022	N.A.	107	4,42	2,99	106,79	182	-0,07	-0,19	+0,00	500	USD	Baa2	BBB+	BBB
Лукойл 23	4,56	24.04.2023	N.A.	63	4,57	3,80	99,97	199	-0,07	-0,21	-0,19	1 500	USD	Baa2	BBB+	BBB
НК Альянс 20	7,00	04.05.2020	N.A.	73	27,30	1,15	80,20	2 462	-	-0,45	+13,60	500	USD		WD	NR
Новатэк 21	6,60	03.02.2021	N.A.	164	4,40	1,86	104,07	175	-0,01	-0,09	-0,40	650	USD	Baa2	BBB	BBB
Новатэк 22	4,42	13.12.2022	N.A.	113	4,67	3,52	99,13	209	+0,06	-0,05	+0,27	1 000	USD	Baa2	BBB	BBB
Роснефть (ТНК-ВР) 20	7,25	02.02.2020	N.A.	163	3,83	0,93	103,16	113	-0,03	-0,11	-0,14	500	USD	Baa3	WD	BBB-
Роснефть 22	4,20	06.03.2022	N.A.	14	4,91	2,83	98,00	232	+0,00	-0,31	-0,02	2 000	USD	Baa3	WD	BBB-

Итоги торгов еврооблигациями финансового сектора

Выпуск	Купон	Погашение	Колл-опцион	Дн. до след. куп.	Доходность	Дюрация	Цена посл. сделки	Z-спрэд	Изм. цены	Изм. цены за нед.	Изм. цены за месяц	Объем выпуска, млн у.е.	Валюта (у.е.)	Moody's	Fitch	S&P
Акбас 22	8,00	13.07.2022	N.A.	143	7,38	3,02	101,83	479	-0,00	-2,21	-2,32	600	USD		WD	
Альфа Банк 19	7,50	26.09.2019	N.A.	34	4,18	0,58	101,94	150	+0,06	-0,18	-0,35	750	USD	Ba3	BB	BB
Альфа Банк 21	7,75	28.04.2021	N.A.	67	5,02	2,02	105,59	238	-0,13	-0,69	-0,65	1000	USD	Ba1	BB+	BB+
Альфа Банк 25	9,50	18.02.2025	18.02.2020	179	5,56	0,97	103,76	286	+0,10	-0,11	+0,57	250	USD	B1u	BB	
Банк СПБ 2018	11,00	24.10.2018	N.A.		N.A.	N.A.	N.A.	N.A.	-	-	-	101	USD	WR	WD	
Банк СПБ 2019	10,75	22.04.2019	N.A.	61	1,30	0,17	101,62	-135	+0,00	-0,01	+0,35	100	USD		B+	
Банк ФК Открытие 19	10,00	26.04.2019	N.A.	65	2551,61	0,18	17,61	N.A.	+0,02	+1,14	+0,48	500	USD	WR	WD	
Восточный Экспресс Банк	10,00	N.A.	N.A.	98	19,03	5,53	52,50	1 635	-	-	+0,00	125	USD	NR		
ВТБ 20	6,55	13.10.2020	N.A.	52	4,65	1,56	102,98	198	+0,21	-0,30	-0,45	1000	USD	Baa3	WD	BB-
ВТБ 22	6,95	17.10.2022	N.A.	56	6,48	3,22	101,49	390	+0,33	-0,66	+0,36	1500	USD	Ba2	WD	B-
ВТБ 24 (CHF)	5,00	24.10.2024	24.10.2019	246	2,55	0,68	101,61	322	+0,02	-0,73	-0,26	350	CHF			
ВТБ 35	6,25	30.06.2035	N.A.	130	6,19	10,40	100,62	342	-	-	-2,40	1 000	USD	Baa3	WD	BBB-
ВЭБ 2018	4,22	21.11.2018	N.A.		N.A.	N.A.	N.A.	N.A.	-	-	-	850	USD		NR	NR
ВЭБ 2020	6,90	09.07.2020	N.A.	139	5,51	1,34	101,82	283	+0,38	-0,51	-0,53	1 600	USD		BBB-	BBB-
ВЭБ 2022	6,03	05.07.2022	N.A.	135	5,65	3,08	101,13	306	+0,60	-0,72	-0,46	1 000	USD		BBB-	BBB-
ВЭБ 2023	5,94	21.11.2023	N.A.	90	5,75	4,15	100,76	317	+0,87	-0,32	-0,41	1 150	USD		BBB-	BBB-
ВЭБ 2023 (EUR)	4,03	21.02.2023	N.A.	1	2,81	3,64	104,58	279	+0,48	-0,33	+0,52	500	EUR		BBB-	BBB-
ВЭБ 2025	6,80	22.11.2025	N.A.	91	6,10	5,47	103,80	349	+0,94	-1,05	-0,72	1 000	USD		BBB-	BBB-
Газпромбанк 19	7,25	03.05.2019	N.A.	72	3,04	0,20	100,84	39	+0,08	-0,09	-0,31	500	USD	B2	BB	B-
Газпромбанк 19-2	4,96	05.09.2019	N.A.	13	4,38	0,53	100,30	170	+0,05	-0,11	-0,19	750	USD		BB+	BB+
Газпромбанк 24 (RUB)	8,75	29.06.2024	N.A.	129	27,48	3,73	50,15	1 849	+0,14	-1,18	-50,46	13 500	RUB		BB	
Газпромбанк 20	6,50	17.07.2020	N.A.	147	7,01	1,36	99,32	433	-1,38	-1,58	-1,59	400	USD	NR		
Газпромбанк 23	7,50	28.12.2023	N.A.		N.A.	N.A.	N.A.	N.A.	-	-	-	750	USD	WR	WD	
Газпромбанк 24 (CHF)	5,13	13.05.2024	13.05.2019	82	3,63	0,23	100,31	431	-0,03	-0,55	-0,11	350	CHF		BB	
Кредит Европа Банк 2019	8,50	15.11.2019	N.A.	84	9,05	0,72	99,59	637	-0,04	-0,01	+2,61	250	USD	B2	B+	
МКБ 25 (RUB)	16,50	26.05.2025	26.05.2020	95	14,26	1,16	102,45	531	-0,15	-0,37	-1,14	5 000	RUB		B	
Открытие Холдинг 17 (RUB)	9,00	18.06.2022	N.A.	117	9,24	2,89	100,00	35	-0,39	-0,26	-0,89	18 000	RUB			
Промсвязьбанк 19	10,20	06.11.2019	N.A.		N.A.	N.A.	N.A.	N.A.	-	-	-	600	USD	WR	WD	
Промсвязьбанк 21	10,50	17.03.2021	N.A.		N.A.	N.A.	N.A.	N.A.	-	-	-	100	USD			
Промсвязьбанк 21-2	10,50	30.07.2021	N.A.		N.A.	N.A.	N.A.	N.A.	-	-	-	333	USD	WR	WD	
Ренессанс Кредит 18	13,50	21.06.2018	N.A.		N.A.	N.A.	N.A.	N.A.	-	-	-	150	USD	WR	WD	
Ренессанс Кредит 19	13,50	22.05.2019	N.A.	91	11,14	0,26	100,50	863	-	+0,00	-0,33	100	USD	NR		
РСХБ 23	8,50	16.10.2023	N.A.	55	7,77	3,85	102,79	518	+0,06	-0,42	+1,00	500	USD	NR		
Сбербанк 18 (TRY)	7,40	04.03.2018	N.A.		N.A.	N.A.	N.A.	N.A.	-	-	-	550	TRY	WR	NR	
Сбербанк 19	5,18	28.06.2019	N.A.	128	3,77	0,36	100,48	112	-0,01	-0,08	-0,12	1 000	USD	Baa3	BBB-	
Сбербанк 19-2	4,15	06.03.2019	N.A.	14	3,79	0,04	100,01	146	-0,01	-0,00	+0,01	500	USD	Baa3	BBB-	
Сбербанк 19 (EUR)	3,08	07.03.2019	N.A.	15	0,34	0,05	100,13	56	-0,00	-0,01	-0,25	500	EUR	Baa3	BBB-	
Сбербанк 19-2 (EUR)	3,35	15.11.2019	N.A.	268	0,77	0,73	101,88	101	+0,13	-0,10	-0,01	1 000	EUR	Baa3	BBB-	
Сбербанк 21	5,72	16.06.2021	N.A.	116	4,72	2,19	102,17	208	+0,04	-0,21	-0,21	1 000	USD	Baa3	BBB-	
Сбербанк 22	6,13	07.02.2022	N.A.	168	4,90	2,75	103,33	230	+0,08	-0,43	-0,14	1 500	USD	Baa3	BBB-	
Сбербанк 22-2	5,13	29.10.2022	N.A.	68	5,22	3,36	99,67	264	+0,14	-0,44	+0,97	2 000	USD	Ba1	BB+	
Сбербанк 23	5,25	23.05.2023	N.A.	92	5,32	3,82	99,71	275	+0,15	-0,62	+0,98	1 000	USD		BB+	
Сбербанк 24	5,50	26.02.2024	N.A.	6	6,51	0,02	100,00	402	-0,11	-0,11	-0,38	1 000	USD		BB+	
Транскапиталбанк	10,00	18.09.2020	N.A.	26	50,59	1,38	59,08	4 791	+0,00	+0,01	-0,05	100	USD	WR		
ХМБ Открытие 23	10,00	18.06.2023	N.A.		N.A.	N.A.	N.A.	N.A.	-	-	-	200	USD	WR		
ХКФ Банк 20	9,38	24.04.2020	N.A.		N.A.	N.A.	N.A.	N.A.	-	-	-	500	USD	WR	WD	
ХКФ Банк 21	10,50	19.04.2021	17.04.2019	56	4,38	0,16	100,94	177	-	-0,08	-0,26	200	USD	NR	B+	
Экспобанк 21	8,00	22.04.2021	N.A.	61	6,04	2,01	103,95	341	-0,03	+0,21	+0,83	20	USD			

Итоги торгов еврооблигациями нефинансового сектора

Выпуск	Купон	Погашение	Колл-опцион	Дн. до след. куп.	Доходность	Дюрация	Цена посл. сделки	Z-спрэд	Изм. цены	Изм. цены за нед.	Изм. цены за месяц	Объем выпуска, млн у.е	Валюта (у.е.)	Moody's	Fitch	S&P
DME Airport 2021	5,88	11.11.2021	N.A.	80	5,61	2,52	100,66	299	-0,09	-0,08	+0,16	350	USD		BB+	NR
EDC 2020	4,88	17.04.2020	N.A.	56	4,69	1,12	100,20	200	-0,06	-0,11	-0,11	600	USD		BB+	BB+
Global Ports 22	6,87	25.01.2022	N.A.	155	5,84	2,70	102,73	324	-0,02	-0,15	-0,13	350	USD	Ba3	BB	
Global Ports 23	6,50	22.09.2023	N.A.	30	5,90	3,95	102,39	331	-0,04	-0,31	-0,26	350	USD	Ba3	BB	
Алроса 20	7,75	03.11.2020	N.A.	72	4,34	1,60	105,53	167	-0,00	-0,06	-0,16	1 000	USD	Baa2	BB+	BBB-
АФК Система 19	6,95	17.05.2019	N.A.	86	5,53	0,24	100,32	290	-0,02	-0,13	-0,26	500	USD		BB-	B+
Вымпелком 19	5,20	13.02.2019	N.A.		ield Not Appl	N.A.	N.A.	N.A.	-	+0,01	-0,08	600	USD	WR	NR	NR
Вымпелком 21	7,75	02.02.2021	N.A.	163	3,15	1,85	108,62	50	+0,02	-0,10	+0,03	1 000	USD	Ba2	BB+	BB+
Вымпелком 22	7,50	01.03.2022	N.A.	9	4,11	2,69	109,57	151	+0,00	-0,19	+0,45	1 500	USD	Ba2	BB+	BB+
Вымпелком 23	5,95	13.02.2023	N.A.	174	4,97	3,61	103,49	239	+0,03	-0,09	+0,05	1 000	USD	Ba2	BB+	BB+
ГТЛК 21	5,95	19.07.2021	N.A.	149	5,81	2,27	100,32	318	-0,20	-0,37	+0,24	500	USD	Ba2	BB	
ДВМП 2020	8,75	02.05.2020	N.A.			N.A.	N.A.	N.A.				325	USD		WD	NR
Евраз 20	6,50	22.04.2020	N.A.	61	4,63	1,13	102,10	194	+0,00	-0,04	+0,00	1 000	USD		BB	BB
Металлоинвест 2020	5,63	17.04.2020	N.A.	56	4,54	1,12	101,20	185	-0,02	-0,08	+0,04	1 000	USD	Ba2	BB	BB
МТС 20	8,63	22.06.2020	N.A.	122	4,19	1,28	105,71	150	-0,01	-0,08	-0,07	750	USD	Ba1u	BB+	BB
МТС 23	5,00	30.05.2023	N.A.	99	5,11	3,86	99,59	253	-0,00	-0,11	+0,46	500	USD	Ba1u	BB+	BB
НЛМК 19	4,95	26.09.2019	N.A.	34	3,67	0,59	100,75	99	-0,01	-0,06	-0,02	500	USD	Baa2	BBB-	BBB-
Норникель 2020	5,55	28.10.2020	N.A.	67	4,23	1,61	102,12	157	-0,04	-0,11	+0,06	1 000	USD	Baa2	BBB-*	BBB-
Норникель 2022	6,63	14.10.2022	N.A.	53	4,81	3,24	106,00	222	-0,04	-0,22	-0,10	1 000	USD	Baa2	BBB-*	BBB-
Норникель 2023	4,10	11.04.2023	N.A.	50	4,92	3,79	96,94	235	-0,01	-0,30	-0,13	1 000	USD		BBB-*	BBB-
Петропавловск 20 (conv)	9,00	18.03.2020	N.A.	26	8,32	1,02	100,69	3305	+0,73	+0,04	+8,21	100	USD			
Полюс Золото 2020	5,63	29.04.2020	N.A.	68	4,72	1,15	101,02	203	-0,03	-0,14	-0,33	750	USD		BB	BB
РЖД 2019 (RUB)	8,30	02.04.2019	N.A.	41	8,64	0,11	99,97	28	-	-0,04	-0,05	37 500	RUB	Baa2	BBB-	BBB-
РЖД 2021 (CHF)	2,73	26.02.2021	N.A.	6	0,37	1,94	104,73	96	-0,00	+0,30	+0,42	150	CHF	Baa2	BBB-	BBB-
РЖД 2021 (EUR)	3,37	20.05.2021	N.A.	89	1,11	2,15	104,99	125	+0,04	-0,05	-0,10	1 000	EUR	Baa2	BBB-	BBB-
РЖД 2022	5,70	05.04.2022	N.A.	44	4,61	2,85	103,12	202	-0,08	-0,19	-0,01	1 400	USD	Baa2	BBB-	BBB-
РЖД 2023 (EUR)	4,60	06.03.2023	N.A.	14	1,94	3,65	110,25	192	+0,03	-0,10	-0,16	500	EUR	Baa2	BBB-	BBB-
РЖД 2031 (GBP)	7,49	25.03.2031	N.A.	33	5,10	8,35	121,35	373	-0,01	-0,33	+0,65	650	GBP	Baa2	BBB-	BBB-
Северсталь 22	5,90	17.10.2022	N.A.	56	4,72	3,29	103,91	213	-0,03	-0,16	+0,34	750	USD	Baa2	BBB-	BBB-
Сибур 2023	4,13	05.10.2023	N.A.	44	4,95	4,18	96,63	237	-0,06	-0,24	+0,58	500	USD	Baa3	BB+	
ТМК 20	6,75	03.04.2020	N.A.	42	5,09	1,07	101,78	240	+0,10	-0,05	+0,04	500	USD	B1		B+
ФСК 19 (RUB)	8,45	13.03.2019	N.A.	21	8,48	0,06	100,00	86	+0,02	-0,01	+0,00	17 500	RUB	Baa3	BBB-	BBB-

Календарь событий долговых рынков на 18 февраля

- ВТБ-КС-3-140 75 000 000 000 руб.

Заявление об ограничении ответственности. Настоящие обзоры подготовлены в информационных целях, Они ни в коем случае не являются и не должны рассматриваться как предложение купить или продать соответствующие ценные бумаги, Информация, содержащаяся в данных обзорах, получена из вызывающих доверия открытых источников, Несмотря на то, что при подготовке обзоров были предприняты необходимые меры для получения достоверной информации, ПАО "ИК РУСС-ИНВЕСТ" не исключает возможность включения в обзор ошибочной информации, предоставленной соответствующими источниками, и не несет за это ответственности, ПАО "ИК РУСС-ИНВЕСТ", его работники и клиенты могут быть заинтересованы в покупке или продаже ценных бумаг, упомянутых в обзорах.

ПАО "ИК РУСС-ИНВЕСТ"

<http://www.russ-invest.com>

Москва

Тел: +7(495) 363-93-80

Факс: +7(495) 363-93-90

E-mail: mail@russ-invest.com

Адрес: Москва, 119019, 5-3/12 Нащокинский переулок

© 2007 | ПАО "ИК РУСС-ИНВЕСТ"

Лицензия № 045-11769-001000

Лицензия № 045-08757-000100

Лицензия № 045-06310-100000

Лицензия № 045-06312-010000