

Комментарий

11 апреля, в четверг, индекс корпоративных рублевых облигаций RUCBITR увеличился на 0,52%, тогда как объем торгов стал ниже на 8,5 млрд. рублей. На вторичных торгах в лидерах по темпам роста цен оказались облигации эмитента Роснефть, котировки выпусков РоснфтБО9 и РоснфтБО3 выросли на 1,17% и 1,21%, соответственно. В лидерах по темпам снижения цен оказались облигации выпуска ТранснфтБО5, котировки которых упали на 1,32%.

Активность в секторе муниципальных облигаций была умеренной на фоне незначительного дневного изменения котировок.

Несмотря на некоторую коррекцию котировок рубля, инвесторы вчера не смогли не учесть итоги рекордных по объему размещений аукционов ОФЗ, состоявшихся в среду, и продолжили их покупки. Текущий спрос на рублевые облигации подогревают ожидания снижения ключевой ставки и приток средств нерезидентов. Более всего в цене выросли облигации выпуска ОФЗ 46011, их котировки стали выше на 1,15%. А доходность стала составлять 6,71%.

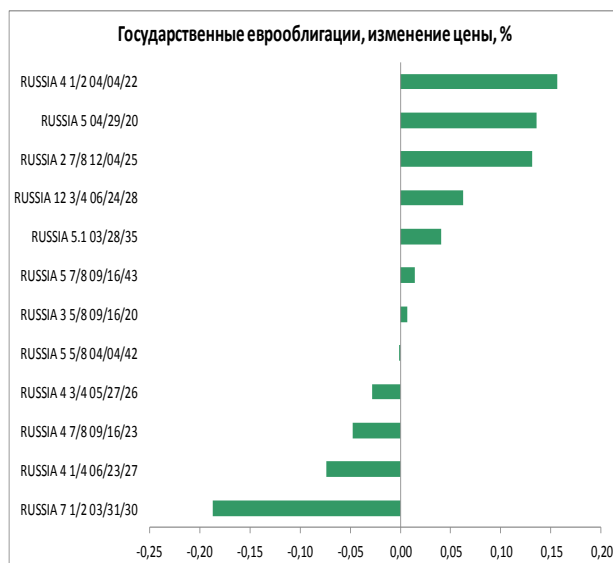
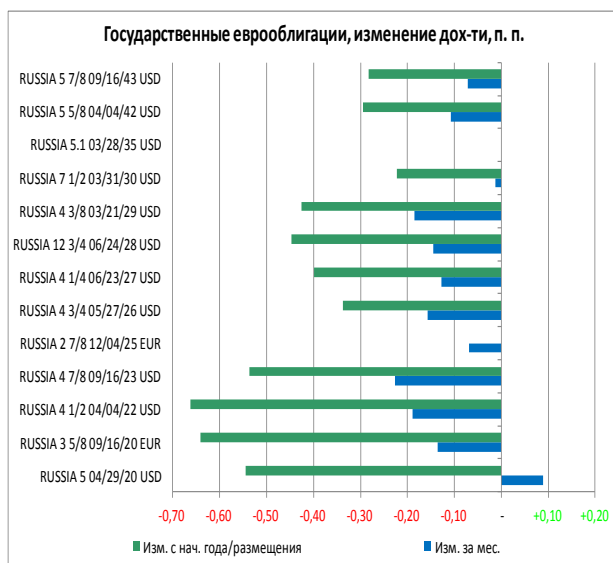
Сильные показатели исполнения бюджета РФ, отсутствие планов по наращиванию внешнего госдолга и увеличение золотовалютных резервов до пятилетнего максимума выгодно отличают российские евробонды от других EM. Поэтому оптимизм инвесторов в отношении российских суверенных еврооблигаций продолжает сохраняться. Самое существенное падение котировок продемонстрировал выпуск RUSSIA 2030, их цена снизилась на 0,19%. В корпоративном сегменте наилучшую динамику цен показали бумаги выпуска Вымпелком 21, котировки которых стали больше на 0,78%.

Индикаторы рынка

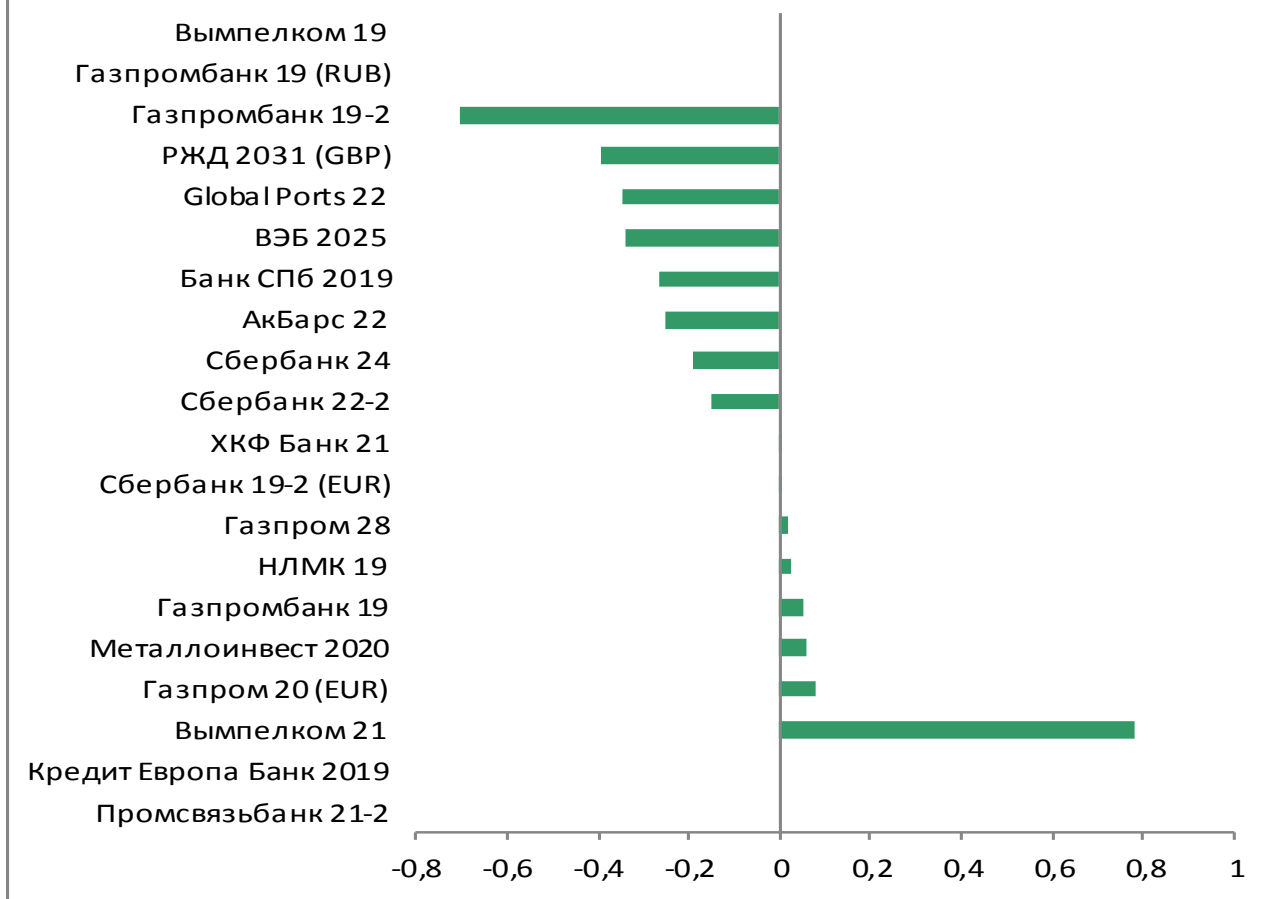
	Значение закрытия	Изм. к пред. дню	Изм. за неделю
Золото	1292,52	-1,18%	+0,06%
Нефть Brent	70,83	-1,27%	+0,70%
5-летний CDS	135	+2,33%	+1,82%
Бивалютная корзина	68,26	+0,47%	-0,91%
Mosprime o/n	7,98	+0,10	+0,09
Депозиты в ЦБ	1818,5	-4,5	-89,4
Остатки на корп. сч.	2451,3	+50,6	+23,2
UST 2	2,35	+0,03	+0,01
UST 10	2,50	+0,03	+0,00
Russia 2028	4,47	-0,03	-0,07
Brazil 2028	7,42	+0,18	+0,31
Turkey 2028	7,26	+0,20	+0,38
Portugal 10 yr	1,13	-0,03	-0,13
Ireland 10 yr	0,54	+0,00	-0,05
Italy 10 yr	2,37	-0,04	-0,11
Greece 10 yr	3,34	-0,07	-0,18

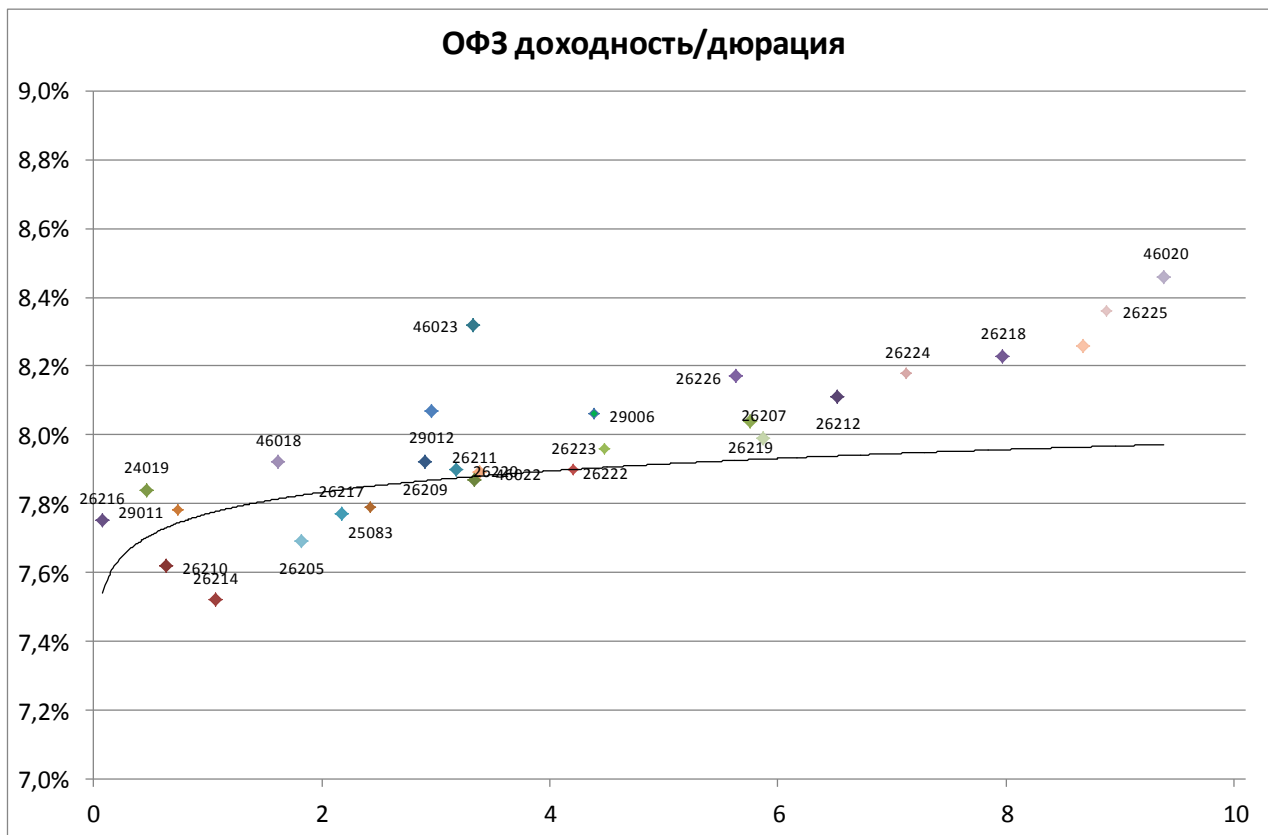
Источник: Bloomberg, ПАО Московская биржа
Оценка: ПАО «ИК РУСС-ИНВЕСТ»

Рынок внешнего долга



Еврооблигации, изменение цены, %





Выпуск	Купон	Погашение	Дюрация	Доходность	Посл. цена	Изм. цены	Выпуск	Купон	Погашение	Дюрация	Доходность	Посл. цена	Изм. цены
26226	7,95	07.10.2026	5,63	8,17	99,65	+0,10%	52001	2,50	16.08.2023	2,06	3,10	97,68	-0,06%
46013	7,40	17.07.2024	4,42	8,05	97,90	-	46022	5,50	19.07.2023	3,38	7,89	92,80	-0,09%
24019	7,35	16.10.2019	0,47	7,84	100,02	-0,03%	26223	6,50	28.02.2024	4,21	7,90	94,99	+0,07%
26210	6,80	11.12.2019	0,64	7,62	99,56	-0,04%	26222	7,10	16.10.2024	4,48	7,96	96,89	-0,07%
26216	6,70	15.05.2019	0,08	7,75	99,92	+0,01%	29006	8,48	29.01.2025	4,39	8,06	103,30	-0,03%
29011	8,24	29.01.2020	0,74	7,78	100,52	-0,06%	46011	10,00	20.08.2025	3,65	6,71	112,03	+1,15%
26214	6,40	27.05.2020	1,07	7,52	98,96	-0,01%	26219	7,75	16.09.2026	5,75	8,04	99,24	+0,22%
46018	6,50	24.11.2021	1,62	7,92	98,12	-	26207	8,15	03.02.2027	5,87	7,99	101,80	+0,14%
26205	7,60	14.04.2021	1,82	7,69	100,10	+0,00%	46023	8,16	23.07.2026	3,33	8,32	100,01	-
26217	7,50	18.08.2021	2,17	7,77	99,72	+0,03%	26212	7,05	19.01.2028	6,52	8,11	94,35	+0,11%
25083	7,00	15.12.2021	2,43	7,79	98,44	-0,03%	52002	2,50	02.02.2028	3,94	3,32	94,00	-0,09%
26209	7,60	20.07.2022	2,90	7,92	99,51	-0,02%	26224	6,90	23.05.2029	7,13	8,18	92,35	+0,11%
26220	7,40	07.12.2022	3,18	7,90	98,90	+0,04%	26218	8,50	17.09.2031	7,97	8,23	103,36	+0,28%
29012	7,51	16.11.2022	2,96	8,07	99,73	-0,02%	26221	7,70	23.03.2033	8,68	8,26	96,69	+0,21%
26211	7,00	25.01.2023	3,34	7,87	97,67	+0,00%	26225	7,25	10.05.2034	8,89	8,36	91,90	+0,14%
26215	7,00	16.08.2023	3,77	7,86	97,40	+0,06%	46020	6,90	06.02.2036	9,39	8,46	87,78	+0,03%
							46012	8,66	05.09.2029	6,55	6,08	107,29	-

Итоги торгов наиболее ликвидными российскими рублевыми корпоративными и муниципальными облигациями

Выпуск	Цена закрытия	Изм. цены за день (%)	Объемы торгов (руб.)	Выпуск	Цена закрытия	Изм. цены за день (%)	Объемы торгов (руб.)
МТС 001P-2	100,91	0,01%	473 230 059	МегафнБ1P3	98,4	-0,04%	32 233 582
РСХБ БО-5P	96,7	-0,03%	220 600 628	Газпнф1P1R	101,34	-0,20%	31 130 672
ТойотаБ1P1	99,95	0,55%	197 448 964	РЖД-19 обл	99,83	-0,03%	29 949 000
СберБ Б16R	97,5	-0,04%	178 168 233	Роснфт1P4	99,95	0,20%	29 850 399
ТрнфБО1P1	105,4	0,62%	170 707 311	Росинтруд1	99,58	-0,14%	25 995 359
ПолюсБ1	107,65	0,32%	166 906 855	РЖД 1P-07R	94,2	0,21%	25 500 664
СберБ БО18	100,25	0%	152 767 946	МТС 1P-07	100,3	0%	25 333 300
СеверстБ06	100,05	-0,05%	118 276 798	Автодор1P3	100,05	-0,04%	24 907 448
Автодор1P2	100	0%	116 944 645	ВЭБ ПБО1P9	100,9	0,25%	24 506 519
ФолксвБ1P3	100,56	0,06%	92 678 138	ЛСР БО 1P2	100,8	-0,05%	24 257 174
СберБ БО3R	100,1	0,10%	75 542 563	РОСНАНО 8	100,68	-0,01%	24 145 724
ФСК ЕЭС1P1	101,15	-0,05%	70 198 100	Газпнф1P6R	94,5	-0,11%	23 178 960
СберБ Б78R	100,2	0%	68 264 697	Тинькофф2R	100,34	-0,01%	22 093 743
ГПБ 1P-05P	101,35	0,15%	59 472 265	СберБ БО4R	97,88	-0,10%	22 023 336
ФолксвБ1P2	99,95	-0,05%	51 567 279	ФСК ЕЭС-22	95,07	-0,40%	21 348 919
УрКаПБО5P	101,17	-0,08%	47 295 139	РоснфтБО3	103,89	1,21%	20 720 024
Мегафон1P5	100,55	0,05%	45 154 278	Лента Б1P2	100,1	-0,10%	18 265 992
Систем1P10	99,94	-0,01%	40 386 694	Роснфт1P2	102,6	0,32%	18 254 304
ТрнфБО1P6	101,6	-0,19%	40 150 304	ДОМ,РФ16об	100	0,40%	18 111 000
Система1P9	99,98	0%	39 806 503	РоснфтБО9	103,8	1,17%	18 092 289
ТБС 01	99,78	0,08%	38 589 475	РСГ-ФинБ3	100	0%	17 351 343
Роснфт2P4	95,95	-0,05%	37 996 353	Славнеф1P2	100,25	-0,05%	13 691 143
СИНХФБО1P1	99,55	0%	37 031 731	ВТБ Б-1-27	99,9	-0,27%	12 564 878
ИА ДОМ 6P2	102,4	0,10%	36 021 419	СистемБ1P6	98,3	-0,11%	12 475 183
ТрансфБО5	103,61	-1,32%	35 396 287	Роснефть04	97,85	-0,04%	12 221 460

Итоги торгов еврооблигациями нефтегазового сектора

Выпуск	Купон	Погашение	Колл-опцион	Дн. до след. куп.	Доходность	Дюрация	Цена посл. сделки	Z-спрэд	Изм. цены	Изм. цены за нед.	Изм. цены за месяц	Объем выпуска, млн у.е	Валюта (у.е.)	Moody's	Fitch	S&P
Газпром 19	9,25	23.04.2019	N.A.	7	1,27	0,02	100,15	-137	-0,06	-0,09	-0,48	2 250	USD	Baa2	BBB-	BBB-
Газпром 19-2 (CHF)	2,85	25.10.2019	N.A.	192	0,10	0,53	101,44	76	-0,06	+0,06	-0,18	500	CHF	Baa2	BBB-	BBB-
Газпром 20 (EUR)	3,39	20.03.2020	N.A.	339	0,18	0,93	102,97	41	+0,02	-0,02	-0,11	1 000	EUR	Baa2	BBB-	BBB-
Газпром 20 (GBP)	5,34	25.09.2020	N.A.	162	1,95	1,40	104,79	96	-0,01	+0,01	+0,08	500	GBP	Baa2	BBB-	BBB-
Газпром 20	3,85	06.02.2020	N.A.	112	3,23	0,80	100,48	61	+0,00	+0,02	+0,01	800	USD	Baa2	BBB-	BBB-
Газпром 21	6,00	23.01.2021	N.A.	98	3,73	1,69	103,84	121	-0,02	+0,03	+0,00	600	USD	Baa2	BBB-	BBB-
Газпром 21 (EUR)	3,60	26.02.2021	N.A.	316	0,46	1,83	105,82	67	+0,01	+0,04	+0,38	750	EUR	Baa2	BBB-	BBB-
Газпром 22	6,51	07.03.2022	N.A.	144	3,94	2,67	106,94	151	-0,11	+0,28	+1,09	1 300	USD	Baa2	BBB-	BBB-
Газпром 22-2	4,95	19.07.2022	N.A.	94	3,94	3,02	103,05	152	-0,11	+0,12	+1,13	1 000	USD	Baa2	BBB-	BBB-
Газпром 25 (EUR)	4,36	21.03.2025	N.A.	340	2,27	5,37	111,47	216	-0,02	+0,20	+1,19	500	EUR	Baa2	BBB-	BBB-
Газпром 28	4,95	06.02.2028	N.A.	112	4,97	7,17	99,82	248	-0,26	+0,29	+1,85	900	USD	Baa2	BBB-	BBB-
Газпром 34	8,63	28.04.2034	N.A.	12	5,68	9,20	129,47	307	-0,35	+0,70	+1,81	1 200	USD	Baa2	BBB-	BBB-
Газпром 37	7,29	16.08.2037	N.A.	122	5,74	10,91	117,40	310	-0,39	+0,51	+1,97	1 250	USD	Baa2	BBB-	BBB-
Газпромнефть 22	4,38	19.09.2022	N.A.	156	4,33	3,21	100,13	192	-0,11	-0,02	+0,80	1 500	USD	Baa2	BBB-	BBB-
Газпромнефть 23	6,00	27.11.2023	N.A.	41	4,59	4,03	105,79	219	-0,15	+0,03	+1,14	1 500	USD	Baa2	BBB-	BBB-
Лукойл 19	7,25	05.11.2019	N.A.	19	3,41	0,54	102,08	77	-0,03	-0,05	-0,50	600	USD	Baa2	BBB+	BBB
Лукойл 20	6,13	09.11.2020	N.A.	23	3,66	1,48	103,71	112	-0,03	-0,00	+0,32	1 000	USD	Baa2	BBB+	BBB
Лукойл 22	6,66	07.06.2022	N.A.	52	3,99	2,84	107,80	156	-0,07	+0,02	+0,60	500	USD	Baa2	BBB+	BBB
Лукойл 23	4,56	24.04.2023	N.A.	8	4,01	3,65	102,03	161	-0,10	+0,22	+1,49	1 500	USD	Baa2	BBB+	BBB
НК Альянс 20	7,00	04.05.2020	N.A.	18	24,62	0,99	84,50	2 202	-	-	-0,20	500	USD		WD	NR
Новатэк 21	6,60	03.02.2021	N.A.	109	3,88	1,71	104,67	136	-0,07	-0,01	+0,01	650	USD	Baa2	BBB	BBB
Новатэк 22	4,42	13.12.2022	N.A.	58	4,27	3,37	100,51	186	-0,12	-0,11	+0,53	1 000	USD	Baa2	BBB	BBB
Роснефть (ТНК-ВР) 20	7,25	02.02.2020	N.A.	108	3,64	0,78	102,79	102	-0,03	-0,04	-0,12	500	USD	Baa3	WD	BBB-
Роснефть 22	4,20	06.03.2022	N.A.	143	4,51	2,74	99,17	207	-0,07	+0,10	+1,14	2 000	USD	Baa3	WD	BBB-

Итоги торгов еврооблигациями финансового сектора

Выпуск	Купон	Погашение	Колл-опцион	Дн. до след. куп.	Доходность	Дюрация	Цена посл. сделки	Z-спрэд	Изм. цены	Изм. цены за нед.	Изм. цены за месяц	Объем выпуска, млн у.е.	Валюта (у.е.)	Moody's	Fitch	S&P
АКБарс 22	8,00	13.07.2022	N.A.	88	6,82	2,87	103,35	440	+0,05	+0,49	+0,94	600	USD		WD	
Альфа Банк 19	7,50	26.09.2019	N.A.	163	3,24	0,44	101,86	61	-0,02	+0,31	+0,36	750	USD	Ba3	BB	BB
Альфа Банк 21	7,75	28.04.2021	N.A.	12	4,55	1,86	106,15	206	-0,08	-0,08	+0,16	1000	USD	Ba1	BB+	BB+
Альфа Банк 25	9,50	18.02.2025	18.02.2020	124	4,90	0,82	103,72	228	-0,04	-0,07	+0,87	250	USD	B1u	BB	
Банк СПБ 2018	11,00	24.10.2018	N.A.		N.A.	N.A.	N.A.	N.A.	-	-	-	101	USD	WR	WD	
Банк СПБ 2019	10,75	22.04.2019	N.A.	6	0,52	0,02	100,17	-210	-0,08	-0,16	-0,73	100	USD		B+	
Банк ФК Открытие 19	10,00	26.04.2019	N.A.	10	31239,83	0,03	10,33	N.A.	-	-	-0,95	500	USD	WR	WD	
Восточный Экспресс Банк	10,00	N.A.	N.A.	43	19,03	5,37	52,50	1 651	-	-	-	125	USD	NR		
ВТБ 20	6,55	13.10.2020	N.A.	180	4,28	1,45	103,25	173	-0,03	+0,00	+0,08	1000	USD	Baa3	WD	BBB-
ВТБ 22	6,95	17.10.2022	N.A.	1	5,97	3,07	103,05	356	-0,19	-0,01	+1,12	1500	USD	Ba2	WD	B-
ВТБ 24 (CHF)	5,00	24.10.2024	24.10.2019	191	0,37	0,52	102,41	103	+0,01	-0,01	+0,37	350	CHF			
ВТБ 35	6,25	30.06.2035	N.A.	75	5,90	10,34	103,63	327	-	-0,02	+0,10	1000	USD	Baa3	WD	BBB-
ВЭБ 2018	4,22	21.11.2018	N.A.		N.A.	N.A.	N.A.	N.A.	-	-	-	850	USD	NR	NR	
ВЭБ 2020	6,90	09.07.2020	N.A.	84	4,63	1,18	102,67	205	-	+0,08	+0,36	1600	USD		BBB-	BBB-
ВЭБ 2022	6,03	05.07.2022	N.A.	80	4,87	2,93	103,38	245	-0,04	+0,10	+1,46	1000	USD		BBB-	BBB-
ВЭБ 2023	5,94	21.11.2023	N.A.	35	5,16	4,01	103,16	276	+0,06	+0,35	+1,58	1150	USD		BBB-	BBB-
ВЭБ 2023 (EUR)	4,03	21.02.2023	N.A.	311	2,57	3,63	105,29	264	+0,02	+0,19	+0,46	500	EUR		BBB-	BBB-
ВЭБ 2025	6,80	22.11.2025	N.A.	36	5,52	5,34	106,98	309	+0,78	+0,78	+2,28	1000	USD		BBB-	BBB-
Газпромбанк 19	7,25	03.05.2019	N.A.	17	0,07	0,05	100,34	-254	-0,01	+0,03	-0,11	500	USD	B2	BB	B-
Газпромбанк 19-2	4,96	05.09.2019	N.A.	142	4,02	0,39	100,35	138	-0,01	-0,01	-0,08	750	USD		BB+	BB+
Газпромбанк 24 (RUB)	8,75	29.06.2024	N.A.	74	30,83	3,47	45,89	2 245	+0,23	-0,02	-12,39	13 500	RUB		BB	
Газпромбанк 20	6,50	17.07.2020	N.A.	92	7,36	1,21	98,98	478	-0,15	-0,16	-1,52	400	USD	NR		
Газпромбанк 23	7,50	28.12.2023	N.A.		N.A.	N.A.	N.A.	N.A.	-	-	-	750	USD	WR	WD	
Газпромбанк 24 (CHF)	5,13	13.05.2024	13.05.2019	27	0,94	0,08	100,31	159	-0,08	-0,24	+0,20	350	CHF		BB	
Кредит Европа Банк 2019	8,50	15.11.2019	N.A.	29	8,96	0,56	99,73	633	-0,00	-0,05	+0,27	250	USD	B2	B+	
МКБ 25 (RUB)	16,50	26.05.2025	26.05.2020	40	12,29	1,00	104,21	404	-	+0,05	+0,54	5000	RUB		B	
Открытие Холдинг 17 (RUB)	9,00	18.06.2022	N.A.	62	8,80	2,74	101,21	65	+0,00	+0,42	+0,81	18 000	RUB			
Промсвязьбанк 19	10,20	06.11.2019	N.A.		N.A.	N.A.	N.A.	N.A.	-	-	-	600	USD	WR	WD	
Промсвязьбанк 21	10,50	17.03.2021	N.A.		N.A.	N.A.	N.A.	N.A.	-	-	-	100	USD			
Промсвязьбанк 21-2	10,50	30.07.2021	N.A.		N.A.	N.A.	N.A.	N.A.	-	-	-	333	USD	WR	WD	
Ренессанс Кредит 18	13,50	21.06.2018	N.A.		N.A.	N.A.	N.A.	N.A.	-	-	-	150	USD	WR	WD	
Ренессанс Кредит 19	13,50	22.05.2019	N.A.	36	7,74	0,10	100,53	524	-	-	-0,05	100	USD	NR		
РСХБ 23	8,50	16.10.2023	N.A.	183	7,42	3,85	104,05	502	-0,13	-0,07	+0,45	500	USD	NR		
Сбербанк 18 (TRY)	7,40	04.03.2018	N.A.		N.A.	N.A.	N.A.	N.A.	-	-	-	550	TRY	WR	NR	
Сбербанк 19	5,18	28.06.2019	N.A.	73	3,27	0,20	100,37	64	-0,02	-0,03	-0,12	1000	USD	Baa3	BBB-	
Сбербанк 19-2	4,15	06.03.2019	N.A.		N.A.	N.A.	N.A.	N.A.	-	-	-	500	USD	WR	NR	
Сбербанк 19 (EUR)	3,08	07.03.2019	N.A.		N.A.	N.A.	N.A.	N.A.	-	-	-	500	EUR	WR	NR	
Сбербанк 19-2 (EUR)	3,35	15.11.2019	N.A.	213	0,16	0,58	101,86	40	-0,00	+0,01	-0,03	1000	EUR	Baa3	BBB-	
Сбербанк 21	5,72	16.06.2021	N.A.	61	4,39	2,03	102,70	191	-0,08	-0,07	+0,07	1000	USD	Baa3	BBB-	
Сбербанк 22	6,13	07.02.2022	N.A.	113	4,44	2,60	104,39	200	-0,11	-0,06	+0,06	1500	USD	Baa3	BBB-	
Сбербанк 22-2	5,13	29.10.2022	N.A.	13	4,87	3,21	100,82	246	-0,11	+0,19	+0,09	2000	USD	Ba1	BB+	
Сбербанк 23	5,25	23.05.2023	N.A.	37	5,03	3,67	100,79	263	-0,25	-0,04	-0,05	1000	USD		BB+	
Сбербанк 24	5,50	26.02.2024	N.A.		N.A.	4,36	100,02	N.A.	-	-	-	1000	USD		WD	
Транскапиталбанк	10,00	18.09.2020	N.A.	155	55,03	1,33	59,08	5 247	-	-	+0,00	100	USD	WR		
ХМБ Открытие 23	10,00	18.06.2023	N.A.		N.A.	N.A.	N.A.	N.A.	-	-	-	200	USD	WR		
ХКФ Банк 20	9,38	24.04.2020	N.A.		N.A.	N.A.	N.A.	N.A.	-	-	-	500	USD	WR	WD	
ХКФ Банк 21	10,50	19.04.2021	17.04.2019	1	-	0,00	100,52	-11 606	-	+0,02	-0,03	200	USD	NR	B+	
Экспобанк 21	8,00	22.04.2021	N.A.	6	5,67	1,85	104,42	318	-0,34	-0,70	-0,04	20	USD			

Итоги торгов еврооблигациями нефинансового сектора

Выпуск	Купон	Погашение	Колл-опцион	Дн. до след. куп.	Доходность	Дюрация	Цена посл. сделки	Z-спрэд	Изм. цены	Изм. цены за нед.	Изм. цены за месяц	Объем выпуска, млн у.е.	Валюта (у.е.)	Moody's	Fitch	S&P
DME Airport 2021	5,88	11.11.2021	N.A.	25	5,22	2,37	101,55	277	-0,09	-0,06	+0,36	350	USD		BB+	NR
EDC 2020	4,88	17.04.2020	N.A.	1	3,27	0,97	101,57	66	-0,03	+1,02	+1,16	600	USD		BB+	BB+
Global Ports 22	6,87	25.01.2022	N.A.	100	5,58	2,54	103,27	314	-0,08	-0,03	+0,41	350	USD	Ba3	BB	
Global Ports 23	6,50	22.09.2023	N.A.	159	5,70	3,92	103,08	330	-0,15	+0,04	-0,57	350	USD	Ba3	BB	
Алроса 20	7,75	03.11.2020	N.A.	17	3,70	1,44	106,03	116	-0,11	-0,11	+0,19	1 000	USD	Baa2	BBB-	BBB-
АФК Система 19	6,95	17.05.2019	N.A.	31	2,58	0,09	100,37	-	-0,04	-0,07	+0,07	500	USD		BB-	B+
Вымпелком 21	7,75	02.02.2021	N.A.	108	3,03	1,69	108,17	51	-0,09	-0,06	-0,34	1 000	USD	Ba2	BB+	BB+
Вымпелком 22	7,50	01.03.2022	N.A.	138	4,01	2,63	109,40	157	-0,11	-	-0,10	1 500	USD	Ba2	BB+	BB+
Вымпелком 23	5,95	13.02.2023	N.A.	119	4,97	3,45	103,36	256	+0,08	+0,26	+0,11	1 000	USD	Ba2	BB+	BB+
ГТЛК 21	5,95	19.07.2021	N.A.	94	5,36	2,12	101,23	289	-0,08	+0,07	+0,65	500	USD	Ba2	BB	BB
ДВМП 2020	8,75	02.05.2020	N.A.			N.A.	N.A.	N.A.				325	USD		WD	NR
Евраз 20	6,50	22.04.2020	N.A.	6	3,22	0,97	103,26	61	-0,01	-0,29	+0,34	1 000	USD		BB+	BB+
Металлоинвест 2020	5,63	17.04.2020	N.A.	1	3,91	0,96	101,67	131	-0,01	+0,09	+0,17	1 000	USD	Ba1	BB	BB+
МТС 20	8,63	22.06.2020	N.A.	67	3,63	1,12	105,73	105	-0,02	+0,00	-0,11	750	USD	Ba1u	BB+	BB
МТС 23	5,00	30.05.2023	N.A.	44	4,77	3,71	100,84	237	-0,13	-0,11	+1,03	500	USD	Ba1u	BB+	BB
НЛМК 19	4,95	26.09.2019	N.A.	163	3,25	0,44	100,74	62	-0,01	-0,00	+0,00	500	USD	Baa2	BBB	BBB-
Норникель 2020	5,55	28.10.2020	N.A.	12	3,72	1,46	102,70	118	-0,04	-0,02	+0,04	1 000	USD	Baa2	BBB-*	BBB-
Норникель 2022	6,63	14.10.2022	N.A.	181	4,52	3,19	106,74	210	-0,12	-0,01	+0,38	1 000	USD	Baa2	BBB-*	BBB-
Норникель 2023	4,10	11.04.2023	N.A.	178	4,64	3,71	98,06	224	-0,10	+0,20	+0,51	1 000	USD		BBB-*	BBB-
Петропавловск 20 (conv)	9,00	18.03.2020	N.A.	63	6,77	0,89	101,97	2884	-0,70	-0,06	+1,00	100	USD			
Полос Золото 2020	5,63	29.04.2020	N.A.	13	4,18	1,00	101,45	158	-0,01	+0,00	+0,07	750	USD		BB	BB
РЖД 2019 (RUB)	8,30	02.04.2019	N.A.		ield Not Appl	N.A.	N.A.	N.A.	-	-	+0,03	37 500	RUB	WR	NR	NR
РЖД 2021 (CHF)	2,73	26.02.2021	N.A.	316	0,22	1,84	104,66	87	+0,00	+0,05	-0,05	150	CHF	Baa2	BBB-	BBB-
РЖД 2021 (EUR)	3,37	20.05.2021	N.A.	34	0,57	2,00	105,81	77	-0,03	-0,07	+0,33	1 000	EUR	Baa2	BBB-	BBB-
РЖД 2022	5,70	05.04.2022	N.A.	172	4,29	2,77	103,88	186	-0,12	-0,12	+0,37	1 400	USD	Baa2	BBB-	BBB-
РЖД 2023 (EUR)	4,60	06.03.2023	N.A.	325	1,58	3,65	111,31	165	+0,00	+0,05	+0,52	500	EUR	Baa2	BBB-	BBB-
РЖД 2031 (GBP)	7,49	25.03.2031	N.A.	162	5,07	8,46	121,48	368	-0,08	+0,07	+0,03	650	GBP	Baa2	BBB-	BBB-
Северсталь 22	5,90	17.10.2022	N.A.	1	4,41	3,14	104,79	200	-0,09	-0,02	+0,36	750	USD	Baa2	BBB	BBB-
Сибур 2023	4,13	05.10.2023	N.A.	172	4,69	4,12	97,74	229	-0,11	+0,01	+0,89	500	USD	Baa3	BB+	
ТМК 20	6,75	03.04.2020	N.A.	170	4,17	0,95	102,42	156	-0,01	-0,01	+0,51	500	USD	B1		B+*
ФСК 19 (RUB)	8,45	13.03.2019	N.A.		ield Not Appl	N.A.	N.A.	N.A.	-	-	-	17 500	RUB	WR	NR	NR

Календарь событий долговых рынков на 12 апреля

Размещение	
АЛЬФА-БАНК-002P-04	10 000 000 000 RUR
ВТБ-КС-3-178	75 000 000 000 RUR
ВЭБ.РФ-ПБО-001P-K140	20 000 000 000 RUR
Погашение	
АЛЬФА-БАНКБО-12	5 000 000 000 RUR
ВТБКС-3-177	75 000 000 000 RUR
ВЭБ.РФПБО-001P-K132	20 000 000 000 RUR

Заявление об ограничении ответственности. Настоящие обзоры подготовлены в информационных целях, Они ни в коем случае не являются и не должны рассматриваться как предложение купить или продать соответствующие ценные бумаги, Информация, содержащаяся в данных обзорах, получена из вызывающих доверия открытых источников, Несмотря на то, что при подготовке обзоров были предприняты необходимые меры для получения достоверной информации, ПАО "ИК РУСС-ИНВЕСТ" не исключает возможность включения в обзор ошибочной информации, предоставленной соответствующими источниками, и не несет за это ответственности, ПАО "ИК РУСС-ИНВЕСТ", его работники и клиенты могут быть заинтересованы в покупке или продаже ценных бумаг, упомянутых в обзорах.

ПАО "ИК РУСС-ИНВЕСТ"

<http://www.russ-invest.com>

Москва

Тел: +7(495) 363-93-80

Факс: +7(495) 363-93-90

E-mail: mail@russ-invest.com

Адрес: Москва, 119019, 5-3/12 Нащокинский переулок

© 2007 | ПАО "ИК РУСС-ИНВЕСТ"

Лицензия № 045-11769-001000

Лицензия № 045-08757-000100

Лицензия № 045-06310-100000

Лицензия № 045-06312-010000