

Комментарий

11 сентября, в понедельник, выпуски внутреннего корпоративного долга демонстрировали рост на фоне восстановившихся оборотов. Почти 90% сделок пришлось на короткие облигации с дюрацией до года, котировки которых выросли в среднем на 1%. Более длинные облигации преимущественно теряли в цене.

Хуже рынка смотрелись бумаги розничного сегмента, подешевевшие в среднем на 0,6%. Аутсайдером сектора оказался выпуск Лента БОЗ (-2,6%). Бумаги финансовой индустрии корректировались и подорожали в среднем на 1,4%. Драйвером понедельника выступил третий выпуск Восточного Экспресс Банка (+1,7%).

Единой динамики на рынке внутреннего госдолга выявлено не было. Торговые обороты были вдвое ниже средних за месяц и составили 6,6 млрд руб. Снижение на 10 б.п. показали серии 29006 и 26207, тогда как сопоставимый рост наблюдался в бумагах ОФЗ-26209 и 26215.

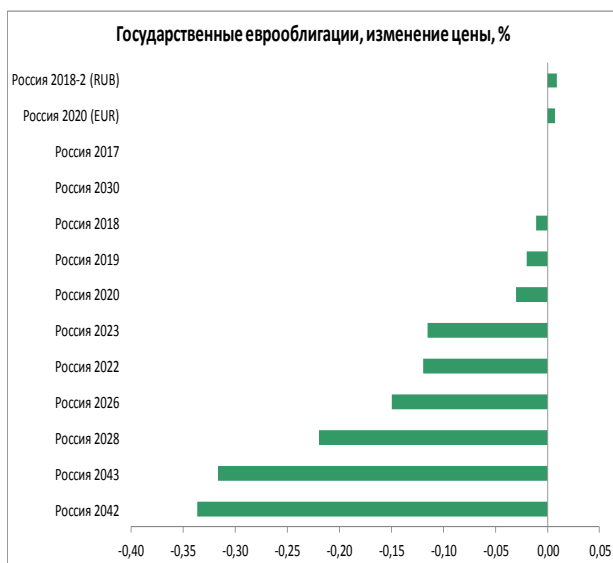
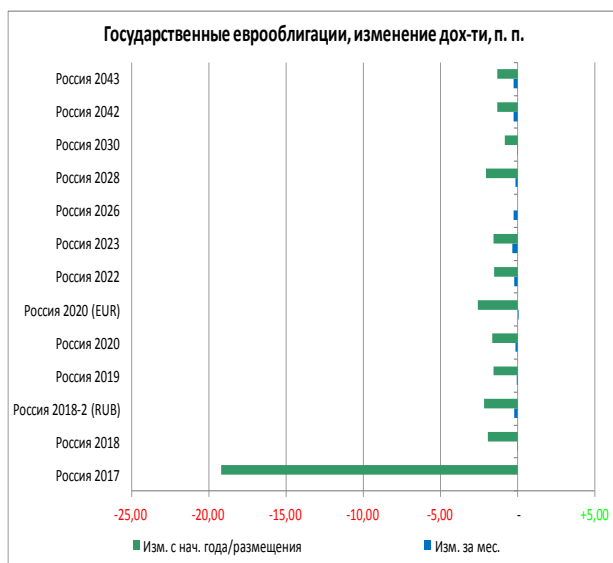
На внешнем рынке корпоративного долга единой динамики выявлено не было. За исключением евробондов Сбербанка цены большинства выпусков остались вблизи уровней открытия. В свою очередь, евробонды Сбербанка прибавили в среднем по 10 б.п.

Индикаторы рынка

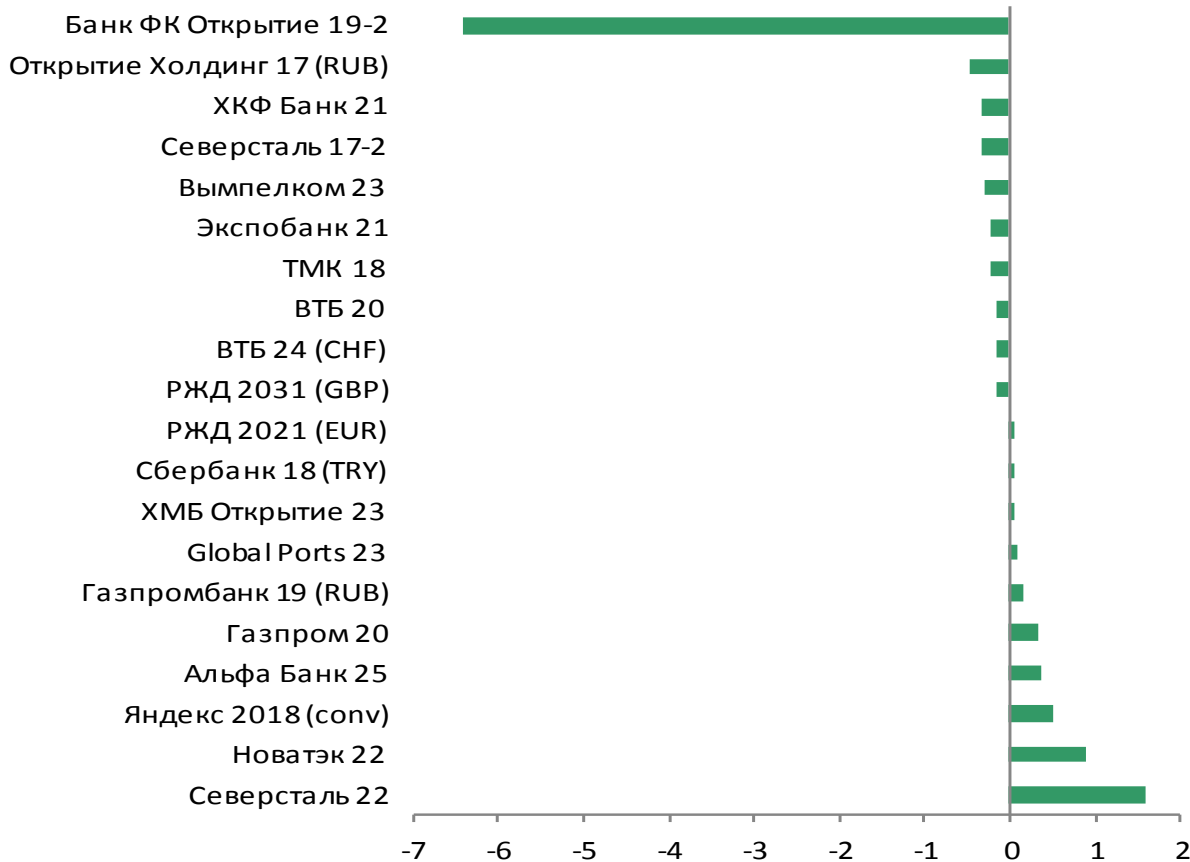
	Значение закрытия	Изм. к пред. дню	Изм. за неделю
Золото	1327,46	-1,41%	-0,91%
Нефть Brent	53,84	+0,11%	+0,86%
5-летний CDS	325	-	-
Бивалютная корзина	62,25	-0,47%	-0,37%
Mosprime o/n	8,69	-0,14	-0,22
Депозиты в ЦБ	1287,9	+15,2	-158,0
Остатки на корп. сч.	1765,5	-54,1	+8,1
UST 2	1,32	+0,06	+0,03
UST 10	2,13	+0,08	+0,07
Russia 2026	3,75	+0,02	-0,05
Brazil 2026	4,30	+0,06	-0,04
Turkey 2026	4,48	+0,01	-0,07
Portugal 10 yr	2,79	+0,02	-0,02
Ireland 10 yr	0,66	+0,03	+0,01
Italy 10 yr	1,96	+0,01	-0,03
Greece 10 yr	5,42	-	-0,02

Источник: Bloomberg, ПАО Московская биржа
Оценка: ПАО «ИК РУСС-ИНВЕСТ»

Рынок внешнего долга

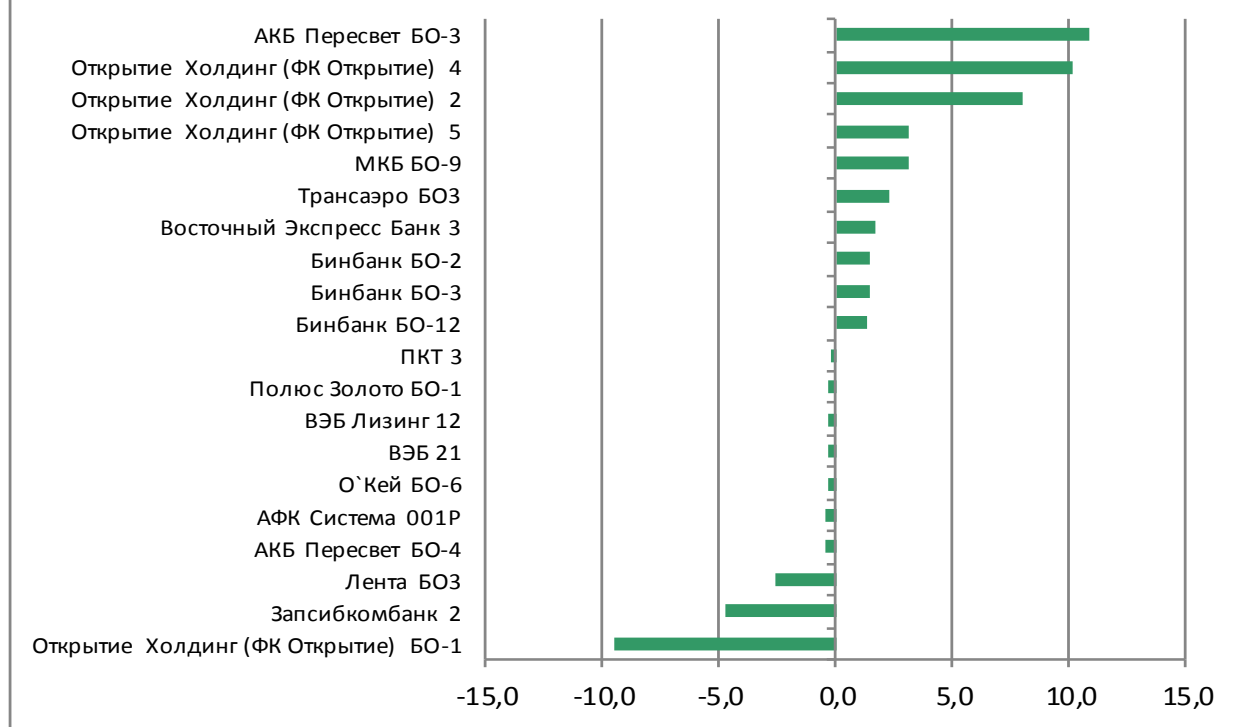


Еврооблигации, изменение цены, %

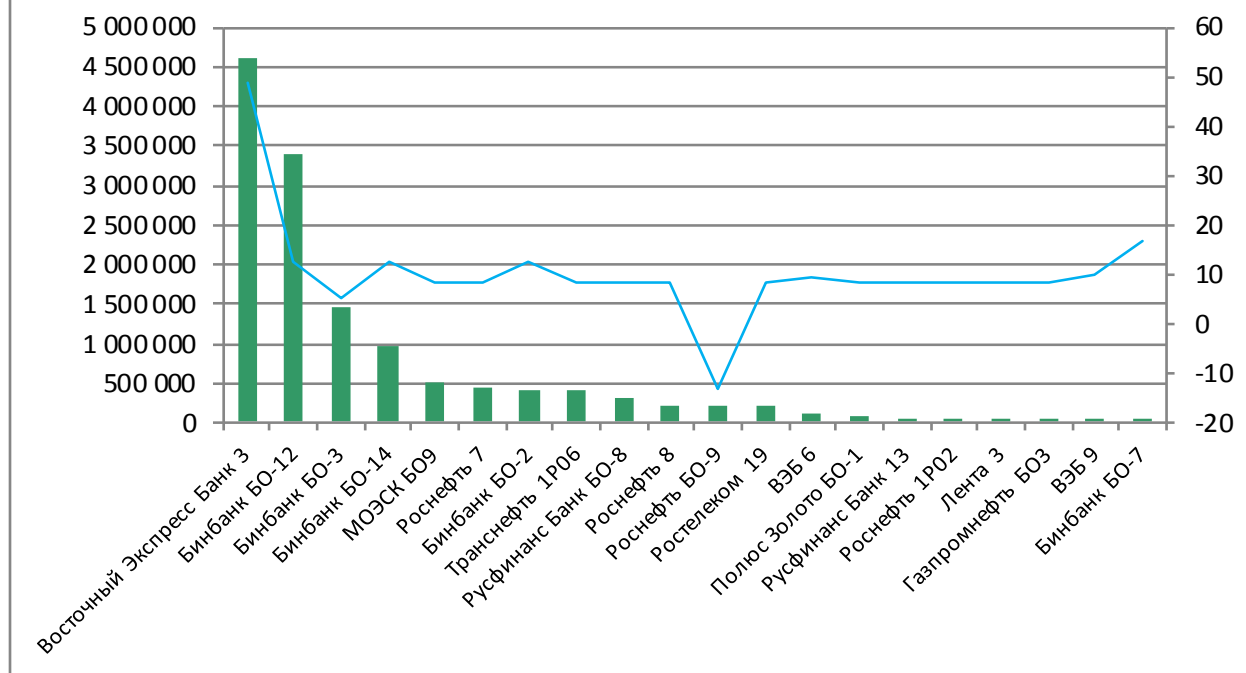


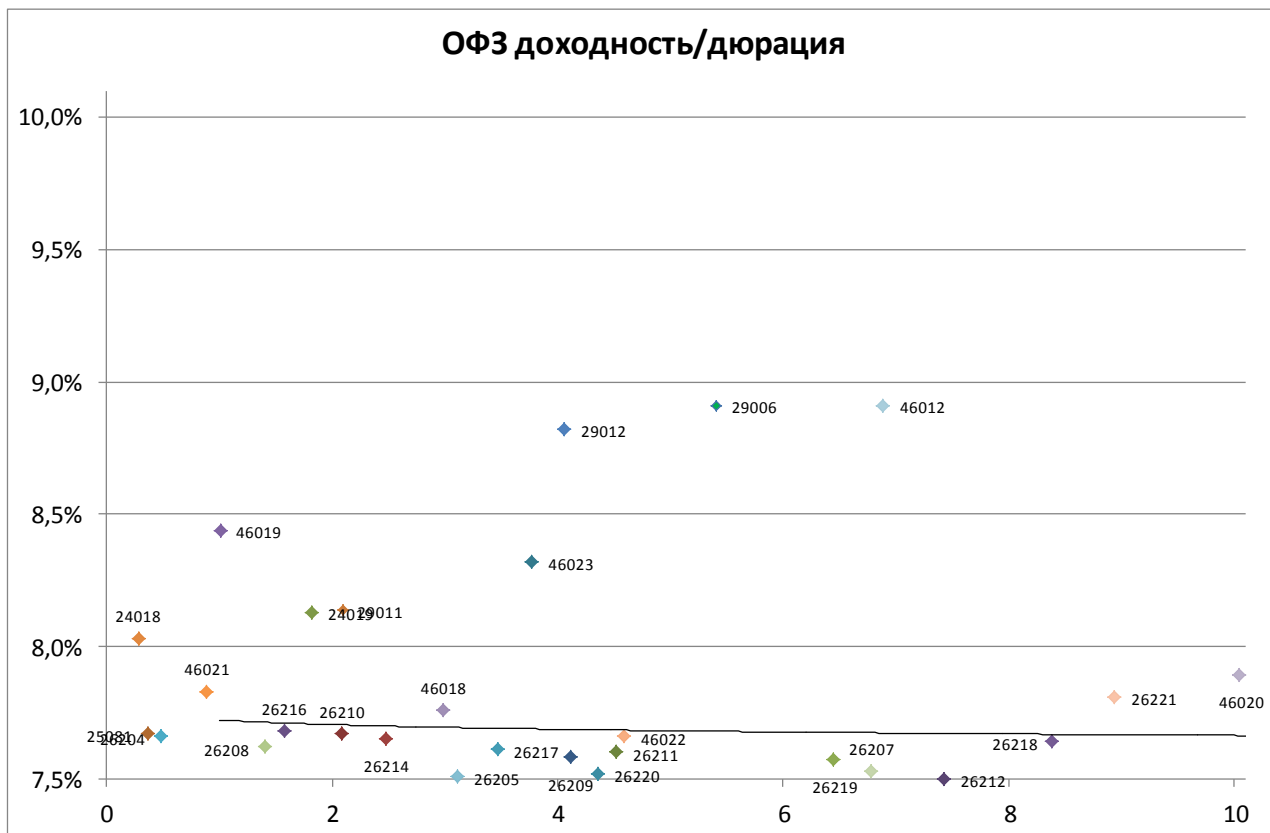
Российский долговой рынок

Наиболее ликвидные облигации



Лидеры оборота (тыс руб.), их доходность, %





Выпуск	Купон	Погашение	Дюрация	Доходность	Посл. цена	Изм. цены	Выпуск	Купон	Погашение	Дюрация	Доходность	Посл. цена	Изм. цены
24018	10,46	27.12.2017	0,28	8,03	100,70	-0,03%	26220	7,40	07.12.2022	4,36	7,52	100,05	+0,13%
46019	2,01	20.03.2019	1,01	8,44	94,01	-	29012	10,32	16.11.2022	4,06	8,82	103,78	-0,01%
25081	6,20	31.01.2018	0,37	7,67	99,50	-0,05%	26211	7,00	25.01.2023	4,52	7,60	97,97	-0,00%
26204	7,50	15.03.2018	0,48	7,66	99,99	-0,07%	26215	7,00	16.08.2023	4,92	7,52	98,16	+0,08%
46021	5,00	08.08.2018	0,89	7,83	97,70	+0,02%	52001	2,50	16.08.2023	2,76	3,24	96,20	-0,21%
46014	7,00	29.08.2018	0,70	7,42	99,80	+0,00%	46022	6,00	19.07.2023	4,59	7,66	91,65	-2,48%
46005	0,00	09.01.2019		5,21	96,90	-	29006	10,61	29.01.2025	5,41	8,91	108,69	-0,09%
26208	7,50	27.02.2019	1,40	7,62	100,02	-0,01%	46011	10,00	20.08.2025	4,76	4,22	130,01	-
24019	10,35	16.10.2019	1,82	8,13	102,82	+0,08%	26219	7,75	16.09.2026	6,45	7,57	102,04	+0,04%
26210	6,80	11.12.2019	2,08	7,67	98,50	-	46010	10,00	17.05.2028			-	-
26216	6,70	15.05.2019	1,57	7,68	98,70	-0,06%	26207	8,15	03.02.2027	6,78	7,53	105,06	-0,11%
29011	10,43	29.01.2020	2,09	8,14	104,60	-0,01%	46023	8,16	23.07.2026	3,77	8,32	99,99	-
26214	6,40	27.05.2020	2,48	7,65	97,31	+0,01%	26212	7,05	19.01.2028	7,42	7,50	97,76	-0,08%
46018	6,50	24.11.2021	2,98	7,76	97,00	-	26218	8,50	17.09.2031	8,39	7,64	108,57	+0,07%
26205	7,60	14.04.2021	3,11	7,51	100,70	+0,06%	26221	7,70	23.03.2033	8,93	7,81	100,33	+0,02%
26217	7,50	18.08.2021	3,46	7,61	100,08	-0,16%	46020	6,90	06.02.2036	10,05	7,89	91,95	+0,55%
26209	7,60	20.07.2022	4,11	7,58	100,62	+0,12%	46012	3,28	05.09.2029	6,88	8,91	90,50	-16,97%

Итоги торгов облигациями нефтегазового сектора

Выпуск	Купон	Погашение	Оферта	Дней до след. к	Доходность	Дюрация	Цена посл. сделки	Спрэд к бескупонной кривой РФ	Изм. цены за ден	Изм. цены за мес	Изм. цены за мес	Объем выпуска млрд	Moody's	Fitch	S&P
Башнефть 1P1R	9,50	12.12.2024		100	9,72	5,10	100,00	218				10 000	Ba1		
Башнефть 1P2R	9,50	14.12.2023		100	9,72	4,61	100,00	220				10 000	Ba1		
Башнефть 1P3R	9,40	22.01.2024		139	9,62	4,81	100,00	209				5 000	Ba1		
Башнефть 4	0,10	04.02.2022	09.02.2018	150	16,27	0,38	94,03	855	-	-5,49%	+2,37%	10 000	Ba1	BBB-	
Башнефть 6	8,65	31.01.2023	06.02.2018	147	8,29	0,38	100,19	57	+0,51%	-0,04%	-0,01%	10 000	Ba1	BBB-	
Башнефть 7	8,85	31.01.2023	04.02.2020	147	8,37	2,19	101,38	70	-	-0,22%	-0,12%	10 000	Ba1	BBB-	
Башнефть 8	8,65	31.01.2023	06.02.2018	147	8,40	0,35	100,15	68	-	-	-0,15%	5 000	Ba1	BBB-	
Башнефть 9	8,85	31.01.2023	04.02.2020	147	7,59	2,19	103,00	-8	-	-	+1,51%	5 000	Ba1	BBB-	
Башнефть БО10	9,50	10.12.2026	12.12.2024	100	9,72	5,10	100,00	218				5 000	Ba1		
Башнефть БО2	10,50	12.05.2026	16.05.2023	70	9,63	4,14	104,68	212				10 000	Ba1		
Башнефть БО3	12,00	09.05.2025	15.05.2020	66	11,61	1,88	101,30	396				5 000	Ba1	WD	
Башнефть БО5	10,70	13.05.2024	19.11.2018	69	8,88	1,10	102,19	121	-	-	-	10 000	Ba1	WD	
Башнефть БО6	10,90	29.04.2026	30.04.2025	57	8,30	2,93	108,55	75	-	-	-	10 000	Ba1	BBB-	
Башнефть БО7	12,10	03.06.2025	08.06.2021	91	11,95	2,96	101,40	437				5 000	Ba1	WD	
Башнефть БО8	10,90	29.04.2026	30.04.2025	57	9,48	3,53	106,02	193	-	-	-	5 000	Ba1	BBB-	
Башнефть БО9	9,30	15.10.2026	20.10.2022	44	9,51	3,93	100,00	201				5 000	Ba1		
БЕК 1	10,25	21.06.2019		100	8,33	1,63	103,35	64	-	-	+0,10%	5 000		BB	
Газпром БО19	5,10	21.10.2043		71								15 000	Ba1		BB+
Газпромнефть 10	8,90	26.01.2021	30.01.2018	140	8,13	0,36	100,33	41	+0,43%	-0,20%	-0,19%	10 000	Ba1	BBB-	BB+
Газпромнефть 12	8,50	23.11.2022	29.11.2017	78	7,93	0,20	100,13	18	-0,01%	-0,01%	-	10 000	Ba1	BBB-	BB+
Газпромнефть 4	8,20	09.04.2019	10.04.2018	28	7,99	0,56	100,19	29	+0,05%	+0,04%	-1,52%	10 000	Ba1		BB+
Газпромнефть БО1	9,40	24.07.2046	24.08.2021	168	8,29	3,20	104,23	72	-	+0,51%	+0,59%	5 000	Ba1		BB+
Газпромнефть БО2	10,65	16.02.2046	19.03.2021	10	10,30	2,89	101,74	270	+0,01%	+0,04%	-0,82%	10 000	Ba1		BB+
Газпромнефть БО3	9,80	03.05.2046	06.06.2019	86	8,44	1,60	102,40	75	+0,15%	+0,20%	-0,05%	10 000	Ba1		BB+
Газпромнефть БО4	9,40	24.07.2046	24.08.2021	168	8,39	3,37	103,90	82	-0,24%	-0,37%	-0,09%	10 000	Ba1		BB+
Газпромнефть БО7	10,65	16.02.2046	19.03.2021	10	10,40	2,89	101,45	280	-0,01%	-0,05%	-0,24%	15 000	Ba1		BB+
ННК Актив 4	11,25	01.06.2021	05.06.2018	84	26,48	0,70	86,56	1 879	+0,19%	+1,72%	+0,65%	5 000		WD	
ННК Актив 6	11,25	04.06.2021	08.06.2018	87	27,44	0,71	86,00	1 976	-	-4,23%	-4,43%	5 000		WD	
Промнефтесервис БО-1	10,50	21.11.2019		72	437,22	2,19	2,51	42 953			+85,93%	5 000			
Роснефть 10	7,95	30.05.2023	05.06.2018	84	8,30	0,71	99,85	61	+0,10%	+0,35%	+0,05%	15 000	Ba1		BB+
Роснефть 1P02	9,39	11.12.2026	17.12.2021	101	8,40	3,56	104,07	85	-0,27%	+0,14%	+0,55%	30 000	Ba1		BB+
Роснефть 4	8,60	17.10.2022	23.10.2017	41	7,80	0,10	100,09	5	-	-	+0,10%	10 000	Ba1		BB+
Роснефть 5	8,60	17.10.2022	23.10.2017	41	8,73	0,10	99,99	98	-0,05%	+0,14%	-0,11%	10 000	Ba1		BB+
Роснефть 6	7,95	30.05.2023	05.06.2018	84	8,38	0,71	99,80	69	-	-	-	10 000	Ba1		BB+
Роснефть 7	8,00	10.03.2023	16.03.2018	3	8,44	0,49	99,87	74	+0,06%	-0,13%	+0,02%	15 000	Ba1		BB+
Роснефть 8	8,00	10.03.2023	16.03.2018	3	8,48	0,49	99,85	78	-0,14%	+0,05%	+0,06%	15 000	Ba1		BB+
Роснефть 9	7,95	30.05.2023	05.06.2018	84	8,53	0,71	99,70	84	-	-	-0,10%	15 000	Ba1		BB+
Роснефть БО-1	8,90	06.02.2024	12.02.2019	154	13,27	1,36	95,00	559	-	-	-	15 000	Ba1		BB+
Роснефть БО-15	12,40	03.12.2020	07.12.2017	87	3,06	0,20	102,21	-469	-	-	-	175 000	Ba1		BB+
Роснефть БО-16	14,90	03.12.2020	07.12.2017	86	-8,18	0,10	102,03	-1 593	-	-	-	100 000	Ba1		BB+
Роснефть БО-17	10,40	03.12.2020	07.12.2017	86	9,95	0,08	102,21	220	-	-	-	100 000	Ba1		BB+
Роснефть БО-18	9,10	18.01.2021	22.01.2018	41	2,86	0,35	100,00	-487	-	-	-	100 000	Ba1		BB+
Роснефть БО-2	11,90	28.11.2024	07.12.2017	86	3,78	0,23	101,65	-397	-	-	-	15 000	Ba1		BB+
Роснефть БО-21	9,10	18.01.2021	22.01.2018	41	2,86	0,36	100,00	-487	-	-	-	50 000	Ba1		BB+
Роснефть БО-22	9,10	18.01.2021	22.01.2018	41	2,86	0,36	100,00	-487	-	-	-	50 000	Ba1		BB+
Роснефть БО-23	9,10	18.01.2021	22.01.2018	41	2,86	0,36	100,00	-487	-	-	-	50 000	Ba1		BB+
Роснефть БО-26	9,10	18.01.2021		41	9,41	0,01	100,00	180	-	-	-	25 000	Ba1		BB+
Роснефть БО-3	10,90	28.11.2024	07.12.2017	86	-16,03	0,27	107,00	-2 378	-	+1,28%	+1,34%	15 000	Ba1		BB+
Роснефть БО-4	10,90	28.11.2024	07.12.2017	86	3,78	0,23	101,65	-397	-	-	-	15 000	Ba1		BB+
Роснефть БО-5	7,95	11.12.2023	17.12.2018	97	8,09	1,20	100,00	41	-	-	-	20 000	Ba1		BB+
Роснефть БО-6	7,95	11.12.2023	17.12.2018	97	8,09	1,20	100,00	41	-	-	-	20 000	Ba1		BB+
Роснефть БО-7	8,90	06.02.2024	12.02.2019	154	13,27	1,36	95,00	559	-	-	-	20 000	Ba1		BB+
Роснефть БО-8	10,90	28.11.2024	07.12.2017	86	9,22	0,22	100,40	147	-	-	-	20 000	Ba1		BB+
Роснефть БО-9	11,90	28.11.2024	07.12.2017	86	-13,39	0,08	106,20	-2 114	-	+1,14%	+1,14%	20 000	Ba1		BB+
Самаратранснефть Терминал 1	17,00	20.06.2021	21.06.2019	97	12,31	1,56	107,80	462	-0,19%	-0,14%	+2,96%	5 000			
Самаратранснефть Терминал 2	12,00	30.03.2022	31.03.2018	17	12,25	0,52	100,04	455	-	-	-0,10%	3 000			
Транснефть 1	0,01	13.05.2019		-120	13,69	0,67	96,67	600	-	-	-	35 000	Ba1		BB+
Транснефть 1P01	9,90	02.06.2023		87	8,55	4,31	106,78	104	-	-	-	20 000	Ba1		BB+
Транснефть 1P03	9,45	03.08.2023		149	8,27	4,65	106,20	75	-	-	+0,95%	15 000	Ba1		BB+
Транснефть 1P04	9,30	29.09.2022		23	8,24	4,01	105,00	74	-	-	+0,96%	15 000	Ba1		BB+
Транснефть 1P05	9,25	26.01.2024		145	8,33	4,95	105,30	80	-	-0,05%	+0,63%	15 000	Ba1		BB+
Транснефть 1P06	9,00	24.03.2021		15	8,22	2,92	102,85	62	-	+0,34%	+0,73%	20 000	Ba1		BB+
Транснефть 2	11,00	01.10.2019	03.10.2017	21	10,45	0,05	100,00	270	-	-	-	35 000	Ba1		BB+
Транснефть 3	12,05	18.09.2019		8	8,33	1,72	106,65	63	-	-	-0,25%	65 000	Ba1		BB+
Транснефть БО-3	0,01	09.10.2024	18.10.2017	36	11,53	0,06	98,93	378	-	-	+0,65%	15 000	Ba1		BB+
Транснефть БО-5	10,10	09.04.2026	15.04.2021	37	8,01	2,94	106,90	42	-	-	+1,42%	17 000	Ba1		BB+
Транснефть БО-6	9,30	25.08.2026	30.08.2022	175	8,20	3,88	105,10	70	-	-	+1,06%	17 000	Ba1		BB+

Итоги торгов облигациями металлургического и горнодобывающего секторов

Выпуск	Купон	Погашение	Оферта	День до след. к	Доходность	Дюрация	Цена посл. сделки	Спрэд к бескупонной кривой ОФЗ	Изм. цены за ден	Изм. цены за нед	Изм. цены за мес	Объем выпуска, млн р	Moodv's	Fitch	S&P
Uranium One БО2	10,25	11.08.2023	14.08.2020	157	12,17	2,57	96,19	453	-3,42%	-3,42%	-3,81%	12 500			NR
Ашинский металлург. завод 1	4,80	17.06.2024		104	4,86	0,24	100,00	-267	-	-	+0,01%	1 000			
Евраз Холдинг Финанс 1P1R	12,60	23.03.2021		14	8,78	2,84	111,97	118	+0,04%	+0,85%	+1,10%	15 000			
Евраз Холдинг Финанс 8	12,95	18.06.2025	26.06.2019	106	8,81	1,62	106,99	112	+0,37%	-0,01%	+0,18%	15 000			
Металлоинвест 1	0,01	07.03.2022		181	0,01	4,48	100,00	-752	-	-	-	5 000	Ba2		
Металлоинвест 2	8,90	27.01.2023	02.02.2018	143	8,23	0,37	100,30	51	-	-	+0,30%	5 000	Ba2		
Металлоинвест 3	8,90	27.01.2023	02.02.2018	143	8,64	0,37	100,15	92	-	-	-0,15%	5 000	Ba2		
Металлоинвест 5	0,01	07.03.2022		181	11,55	4,48	61,29	402	-	-29,20%	-29,20%	10 000	Ba2		
Металлоинвест 6	0,01	10.03.2022		2	4,81	4,49	81,00	-272	-	-	-	10 000	Ba2		
Металлоинвест БО1	11,85	21.10.2025	26.10.2021	49	7,31	1,86	109,48	-25	-	-	-	10 000	Ba2		
Металлоинвест БО2	10,95	17.03.2026	23.03.2021	14	8,41	2,91	108,15	81	-	+0,05%	-	10 000	Ba2		
Металлоинвест БО-8	10,95	17.03.2026	23.03.2021	14	8,46	2,91	108,00	86	-0,23%	+0,09%	+0,09%	5 000	Ba2		
Мечел 13	14,00	25.02.2020		168	4,32	1,55	99,75	-335	-0,15%	-0,20%	+0,10%	5 000			
Мечел 14	14,00	25.02.2020		168	4,32	1,53	99,75	-335	-0,06%	-0,20%	+0,11%	5 000			
Мечел 15	8,00	09.02.2021		154	13,66	3,00	86,00	605	-	-	-	5 000			
Мечел 16	8,00	09.02.2021		154	14,10	3,00	85,00	649	-	-	-	5 000			
Мечел 17	12,13	27.05.2021					96,87		-0,13%	-0,13%	+1,36%	5 000			
Мечел 18	12,13	27.05.2021					96,65		-0,17%	-0,36%	+0,51%	5 000			
Мечел 19	12,13	01.06.2021					97,00		-	-	+1,72%	5 000			
Мечел 4	11,75	15.07.2021					100,00		-	-	+0,01%	5 000			
НЛМК БО13	8,05	02.10.2023	09.10.2017	27	8,50	0,06	99,97	75	-	+4,12%	-0,02%	5 000	Ba1		
НЛМК БО8	11,10	16.10.2025	26.10.2017	44	8,98	0,11	100,25	123	-	-0,25%	-0,35%	5 000	Ba1		
Норникель БО5	11,60	06.02.2026		157	9,25	2,92	107,35	168	-	-	-	15 000	Ba1		
Полус Золото БО-1	12,10	03.07.2025	08.07.2021	121	8,28	3,16	112,85	70	-0,31%	-0,19%	-0,57%	5 000	Ba1		
Полус Золото БО-2	12,10	03.07.2025	08.07.2021	121	8,24	3,16	112,98	66	-	-0,01%	-0,19%	5 000	Ba1		
Полус Золото БО-3	12,10	03.07.2025	08.07.2021	121	8,38	3,16	112,50	80	-	-	-	5 000	Ba1		
Правоурмийское 1	9,00	26.12.2019		105	8,43	2,10	101,50	75	+0,50%	+0,50%	+1,50%	3 000			
Русал Братск 7	12,00	22.02.2018		163	7,50	0,42	101,99	-21	+0,68%	+0,31%	+0,03%	15 000			
Русал Братск БО1	12,85	07.04.2026	16.04.2019	35	8,82	1,43	106,13	113	-0,07%	-0,15%	-0,53%	10 000			
Спектр 1	11,00	12.03.2026					100,98		-	-	+0,51%	3 000			
СУЭК Финанс 1	8,25	26.06.2020	29.06.2018	108	8,91	0,77	99,63	123	-	+0,03%	+2,17%	10 000	Ba3		
СУЭК Финанс 1P1R	10,50	23.10.2019		43	8,45	1,88	104,20	76	-	-	+0,10%	8 000	Ba3		
СУЭК Финанс 5	8,25	10.08.2023	15.08.2019	156	9,32	1,81	98,50	162	-	-0,51%	-1,40%	10 000	Ba3		
СУЭК Финанс 7	12,50	19.08.2025	25.08.2020	168	12,89	2,55	100,00	525	-	-	-	5 000	Ba3		
СУЭК Финанс 8	12,50	19.08.2025	25.08.2020	168	12,89	2,55	100,00	525	-	-	-	5 000	Ba3		
ТМК БО5	13,00	01.04.2026	10.04.2019	29	11,27	1,40	102,84	359	-2,97%	-2,06%	-1,12%	5 000	B1		
ЧТПЗ 1P01	10,75	24.12.2020		107	9,15	2,81	105,00	154	-	+0,48%	+0,29%	5 000	Ba3		
ЧТПЗ 1P02	9,85	10.02.2022		156	9,14	3,67	103,25	160	-	-0,05%	+0,24%	5 000	Ba3		
ЧТПЗ 1P03	9,70	21.03.2024		16	9,23	4,85	103,80	170	+0,53%	+0,68%	+0,89%	5 000	Ba3		

Итоги торгов облигациями химического сектора

Выпуск	Купон	Погашение	Оферта	Дней до след. ю	Доходность	Дюрация	Цена посл. сделк	Спрэд к бескупонной кривой О	Изм. цены за ден	Изм. цены за нед	Изм. цены за мес	Объем выпуска млн руб	Moodv's	Fitch	S&P
Акрон 4	10,20	18.05.2021	19.05.2020	70	8,44	2,35	104,54	79	-	+0,22%	+0,42%	3 750	Ba3	BB-	
Акрон 5	10,20	18.05.2021	19.05.2020	70	8,44	2,34	104,54	79	-	+0,33%	+0,29%	3 750	Ba3	BB-	
Акрон 1P01	9,55	24.09.2026	01.10.2020	23	8,47	2,62	103,30	84	-	-	+0,10%	5 000	Ba3	BB-	
Акрон БО2	9,10	20.11.2018		70	8,16	1,13	101,20	49	-	-	+0,70%	5 000	Ba3	BB-	
Акрон БО3	9,10	20.11.2018		70	8,44	1,12	100,90	77	-	-	+0,17%	5 000	Ba3	BB-	
Еврохим 2	12,40	26.06.2018		105	7,70	0,76	103,60	2	-	-	+0,29%	5 000		BB	
Еврохим 3	8,25	14.11.2018		64	8,59	1,11	99,80	92	-	-	-	5 000		BB	BB-
Еврохим P1	10,60	19.04.2019		37	8,38	1,46	103,50	69	-	-	+0,10%	15 000			BB
Полипласт БО-1	14,00	09.04.2019	09.10.2018	28	11,78	0,98	102,48	411	-0,09%	+0,41%	+0,49%	1 000			
Полипласт БО-2	15,90	06.06.2018		85	-	0,48	103,02	-2 876	-	-	-	500			
Сибур Холдинг 10	10,50	17.03.2026	23.03.2021	14	8,18	2,92	107,50	58	-	+0,28%	+0,47%	10 000	Ba1	BB+	
Сибур Холдинг 11	9,65	22.07.2026	31.07.2019	141	8,35	1,75	102,50	66	-	+0,29%	-0,44%	10 000	Ba1	BB+	
Сибур Холдинг 12	9,65	16.09.2026	25.03.2020	15								10 000	Ba1	BB+	

Итоги торгов облигациями телекоммуникационного сектора

Выпуск	Купон	Погашение	Оферта	Дней до след. к	Доходность	Дюрация	Цена посл. сделки	Спрэд к бескупонной кривой Ок	Изм. цены за ден	Изм. цены за нед	Изм. цены за мес	Объем выпуска, млн р	Moody's	Fitch	S&P
АФК Система 001P	12,50	30.09.2025	09.10.2018	28	15,08	0,99	98,00	741	-0,44%	+0,77%	+8,53%	5 000			BB- *
АФК Система 003P	10,70	12.03.2018		90								10 000			BB- *
АФК Система 1P04	9,80	30.10.2026	06.11.2020	59	13,92	2,67	90,80	630	+0,89%	+2,45%	+14,94%	6 500			BB- *
АФК Система 1P05	9,90	13.11.2026	21.02.2020	73	13,47	2,18	93,92	580	+4,33%	+0,99%	+14,51%	10 000			BB- *
ВымпелКом 1	7,00	08.03.2022	10.03.2020	182	8,35	2,33	97,38	68	-	+6,43%	+6,43%	10 000	Ba2		BB
ВымпелКом 2	7,00	14.03.2022	16.03.2020	6	7,52	2,26	99,13	-14	-	-	+4,22%	10 000	Ba2		BB
ВымпелКом 4	7,00	08.03.2022	10.03.2020	182	8,77	2,33	96,50	110	-	+0,51%	+0,05%	15 000	Ba2		BB
ВымпелКом БО2	11,90	03.10.2025	13.10.2017	31	11,95	0,03	100,00	420				10 000	Ba2		BB
ВымпелКом БО3	11,90	03.10.2025	13.10.2017	31	9,59	0,08	100,19	184	-0,06%	-0,25%	-0,41%	15 000	Ba2		BB
Комкор БО1	13,25	13.12.2019	18.12.2018	102	10,07	1,18	103,95	239	-	-1,00%	-	3 500			
Мегафон P01	9,95	09.05.2019		58	8,19	1,51	102,90	50	-	-	+0,88%	10 000	Ba1		BBB-
Мегафон P02	9,90	29.05.2026		87	9,46	3,08	102,36	189			-	6 001	Ba1	BB+	BBB-
Мегафон БО5	11,40	10.10.2025	20.10.2017	38	7,83	0,10	100,36	8	-0,03%	-0,61%	-0,34%	6 002	Ba1	BB+	BBB-
Мегафон Финанс 6	8,00	01.03.2023	07.03.2018	176	8,38	0,46	99,90	68	+0,20%	-0,05%	-0,04%	6 003			BBB-
Мегафон Финанс 7	8,00	01.03.2023	07.03.2018	176	8,38	0,46	99,90	68	-	-	+0,05%	10 000			BBB-
МТС 1P01	9,00	04.02.2022		150	8,64	3,71	101,95	110	-4,18%	-1,02%	-	10 000	Ba1		BB+ *
МТС 1P02	8,85	25.03.2021		16	8,70	2,99	101,00	110	-4,72%	-4,72%	-4,72%	10 000	Ba1		BB+ *
МТС 3	10,00	12.06.2018		91	7,52	0,72	101,85	-16	-	-	+0,84%	10 000	Ba1		BB+ *
МТС 7	8,70	07.11.2017		56	6,04	0,14	100,40	-171	+0,40%	+0,58%	+0,38%	10 000	Ba1		BB+ *
МТС 8	9,25	03.11.2020	07.11.2017	56	5,92	0,13	100,50	-183	+0,31%	+0,50%	-0,50%	15 000	Ba1		BB+ *
МТС 11	5,00	29.06.2021		1383	8,47	3,84	81,98	89	-0,42%	+1,16%	+3,57%	12	Ba1		BB+ *
МТС БО1	8,25	22.03.2023	28.03.2018	15	8,21	0,52	100,10	51	-	+0,14%	+0,13%	10 000	Ba1		BB+ *
МТС БО2	9,40	15.08.2031	31.08.2018	171	8,24	0,94	101,20	57	-	+0,05%	+0,61%	6 000	Ba1		BB+ *
Наука Связь 1	13,50	10.05.2018		58	14,18	0,63	100,00	649	-	-	-	4 000			
Ростелеком 15	8,20	24.01.2018		134	8,47	0,34	99,95	74	-	-	-0,02%	6 005		BBB-	BB+
Ростелеком 16	10,50	07.06.2018		86	10,72	0,50	99,99	304	-	-	-	6 006		BBB-	BB+
Ростелеком 17	10,50	02.11.2017		51	10,57	0,12	100,00	282	-	-0,76%	-0,76%	10 000		BBB-	BB+
Ростелеком 18	8,20	24.01.2018		134	8,18	0,34	100,05	45	-	+0,18%	+0,20%	6 007		BBB-	BB+
Ростелеком 19	10,50	06.03.2018		175	8,50	0,46	101,00	80	-0,20%	+0,30%	+0,06%	6 008		BBB-	BB+
Ростелеком 1P1R	9,20	10.09.2026	19.09.2019	9	8,44	1,81	101,70	74	-	-	-0,10%	15 000		BBB-	BB+
Ростелеком БО1	8,40	16.05.2025		73	8,03	5,71	98,50	48	-	-	+1,03%	6 004		BBB-	BB+
Теле2 1	11,25	11.06.2021	15.06.2018	94	9,68	0,73	101,25	200	-	-	-0,15%	6 012		B+	
Теле2 2	11,30	11.06.2021	14.06.2019	94	9,72	1,60	102,83	203	+0,08%	-0,07%	-0,17%	6 009		B+	
Теле2 3	11,30	11.06.2021	14.06.2019	94	9,85	1,55	102,63	216	+0,03%	-0,12%	+0,13%	6 010		B+	
Теле2 4	10,70	31.01.2022	03.08.2020	146	9,71	2,54	103,00	207	-	+0,49%	-	6 011		B+	
Теле2 5	10,70	31.01.2022		146	9,76	3,32	104,10	222	-	-	-	4 000		B+	
Теле2 7	9,95	05.04.2022		28	9,73	3,64	101,62	220	+0,03%	+0,42%	+0,61%	6 000		B+	
ЭР Телеком 1P01	12,75	03.07.2019		113	10,89	1,64	103,40	320	-	+0,05%	+1,27%	3 000	B2		B+
ЭР Телеком PB02	10,85	01.12.2021		85	11,13	3,11	100,00	358				5 000	B2		B+

Итоги торгов облигациями секторов с/х, розницы и торговли

Выпуск	Купон	Погашение	Оферта	Дней до след. к	Доходность	Дюрация	Цена посл. сделки	Спрэд к бескупонной кривой РФ	Изм. цены за ден	Изм. цены за нед	Изм. цены за мес	Объем выпуска, млн р	Moodv's	Fitch	S&P
Авангард Агро 1	11,50	10.10.2017		28	8,13	0,01	100,25	38	-	-	-	3 000			
Агрокомплекс 1	0,10	29.07.2019		320	404,31	1,88	4,80	39 662	-	-4,00%	-4,95%	300			
Агрокомплекс БО-1	0,10	08.12.2022	09.12.2017	88	#####	0,24	3,57	10 072 494 714	+39,45%	+33,71%	+10,53%	1 000			
Агроновал 1	11,50	17.12.2020		100	0,81	3,10	100,55	-681	-	-	-	5 000			
Аптеки 36,6 БО3	12,50	23.05.2018		72	12,47	0,19	100,21	478	-	-1,27%	-1,93%	2 000			
Лента 1	11,75	03.03.2020	04.09.2018	175	8,13	0,95	103,49	46	-	+0,18%	-0,49%	3 000			BB
Лента 2	11,00	03.03.2020	05.03.2019	175	8,98	1,40	103,00	130	-	-	-	3 000			BB
Лента 3	11,75	25.02.2020	28.08.2018	168	8,44	0,93	103,14	77	-0,02%	-0,06%	-0,43%	4 000			BB
Лента БО3	12,40	24.07.2025	01.02.2018	142	8,38	0,37	101,55	66	-2,63%	-0,15%	-0,29%	5 000			BB
Лента БО6	12,40	28.08.2025	06.09.2018	177	8,30	0,95	103,95	63	-	-	+0,02%	5 000			BB
Магнит БОР2	11,20	26.02.2018		167	8,35	0,44	101,32	64	-0,05%	+0,02%	-0,11%	10 000			
Магнит БОР3	10,60	10.04.2018		28	8,44	0,55	101,27	74	+0,02%	-0,11%	-0,33%	10 000			
Магнит БО11	0,00	13.10.2020							-	-	-	10 000			
Магнит РО4	10,00	28.12.2017		107	8,32	0,26	100,50	58	-	+0,02%	-0,13%	10 000			
О'Кей 2	11,60	12.12.2017		91	-	0,22	102,90	-778	-0,10%	+1,38%	+0,68%	3 000			B+
О'Кей БО-4	8,90	09.10.2018		28	9,12	1,01	99,97	145	-	+0,45%	+0,98%	5 000			B+
О'Кей БО-5	10,50	21.04.2020		42	10,21	2,26	101,18	255	-0,22%	-0,59%	+0,48%	5 000			B+
О'Кей БО-6	11,70	06.04.2021	09.10.2018	28	9,40	0,99	102,50	173	-0,39%	-0,24%	-0,68%	5 000			B+
Х-5 Финанс 1РО1	9,45	11.09.2031	26.09.2019	16	8,53	1,83	102,00	83	-	-	-	15 000			BB
Х-5 Финанс БО4	11,90	11.10.2022	16.04.2019	35	9,66	1,42	103,55	197	-	-	-	5 000			BB-
Х-5 Финанс БО5	10,90	09.03.2023	13.09.2018	2	8,31	0,93	102,60	64	+0,18%	+1,12%	-0,39%	5 000			BB-
Х-5 Финанс БО6	10,50	27.04.2023	02.11.2017	51	9,06	0,13	100,20	131	-0,05%	-0,10%	+0,19%	5 000			BB-
Х-5 Финанс БО7	9,75	01.08.2023	05.02.2019	147	8,76	1,33	101,50	108	-	-	-0,16%	5 000			BB-
Черкизово БО-001Р-01	12,50	06.10.2020		28	11,22	2,49	104,00	359	-	-	-	5 000	B1		

Итоги торгов облигациями транспортного сектора

Выпуск	Купон	Погашение	Оферта	День до след. к	Доходность	Дюрация	Цена посл. сделк	Спрэд к бескупонной кривой ОК	Изм. цены за ден	Изм. цены за нед	Изм. цены за мес	Объем выпуска, млн руб	Moody's	Fitch	S&P
ДВМП БО1	14,75	27.02.2018		45	6587,86	0,04	70,02	658 015	-	-10,70%	+2,73%	5 002			
ДВМП БО2	12,25	28.11.2017		77	1038,10	0,06	60,00	103 035	-	-	-	5 000			
ДелоПортс 1	13,80	14.11.2025	23.11.2018	73	8,93	1,11	105,60	126	-	+0,57%	+0,57%	3 000			
ОВК Финанс БО-1	13,50	10.09.2019		182	3,51	1,88	99,97	-419	-	-	-	15 000			
ОВК Финанс 1	7,04	24.11.2021		78	4,10	0,11	97,89	-345	-	-	-2,11%	15 000			
ПГК 1	12,70	16.09.2025	25.09.2018	14	8,76	0,95	104,00	109	-	-	-0,67%	5 000			
ПГК 5	12,70	02.10.2025	11.04.2019	30	8,46	1,41	106,39	78	-	+0,04%	-0,32%	10 000			
ПКТ 1	13,10	09.12.2025	15.12.2020	98	10,22	2,71	108,49	260	-	-	-0,47%	5 000			
ПКТ 2	13,10	06.02.2026	12.02.2021	157	10,14	2,87	109,10	254	+0,18%	+0,18%	-0,14%	5 000			
ПКТ 3	12,50	18.03.2026	24.03.2021	15	10,42	2,83	106,80	282	-0,28%	-0,62%	-0,85%	5 000			
Почта России 2	9,50	18.10.2019	19.10.2018	38	8,20	1,04	101,50	53	-	+0,98%	+0,98%	3 000			
Почта России 3	9,45	18.10.2019	19.04.2019	38	7,90	1,46	102,50	21	-	-	-	3 000			
Почта России 4	9,35	18.10.2019		38	8,32	1,89	102,25	63	-	-	-	3 000			
Почта России БО2	10,00	07.05.2026	16.05.2019	65	8,66	1,54	102,30	97	-	-	-0,10%	5 000			
Почта России БО3	9,35	10.09.2026	19.09.2019	9	8,59	1,81	101,71	89	-	-	+0,01%	5 000			
Почта России БО4	8,90	22.03.2027	29.03.2021	20	8,62	2,96	101,38	102	-	-	-0,49%	5 000			
РЖД 12	0,10	16.05.2019		65	6,54	1,67	90,09	-115	-	+3,43%	-1,03%	15 000	Ba1		BBB-
РЖД 17	11,60	16.07.2018	15.01.2018	125	7,61	0,34	101,35	-12	-0,05%	-0,05%	-0,25%	15 000	Ba1		BBB-
РЖД 18	8,45	15.07.2019		125	8,62	1,72	100,00	93	-	+1,46%	+1,47%	15 000	Ba1		BBB-
РЖД 19	8,15	08.07.2024	16.07.2018	125	8,10	0,82	100,15	42	-	+0,25%	+0,91%	10 000	Ba1		BBB-
РЖД 1Р01	10,25	20.11.2020		73	8,90	2,73	104,20	128	-0,02%	-	-0,05%	10 000			
РЖД 23	11,75	16.01.2025	26.07.2018	135	7,51	0,84	103,60	-17	-	-	-0,02%	15 000	Ba1		BBB-
РЖД 28	8,20	21.03.2028	31.03.2020	21	8,20	2,27	100,35	54	+0,01%	+0,35%	+0,36%	20 000	Ba1		
РЖД 32	6,20	25.06.2032	08.07.2022	-60	7,79	0,32	90,99	28	+0,38%	+0,61%	-0,34%	10 000	Ba1		BBB-
РЖД 35	6,40	30.05.2040		-76								15 000	Ba1		
РЖД 41	9,40	27.11.2031	12.12.2019	93	8,21	2,04	102,70	53	-	+0,24%	+0,29%	15 000	Ba1		
РЖД БО11	8,65	04.02.2032	17.02.2021	162	7,87	2,92	102,75	27	-	-	-	15 000	Ba1		
РЖД БО16	4,30	20.09.2039		36	4,35	0,04	100,00	-366	-	-	-	25 000	Ba1		
РЖД БО19	5,10	20.05.2044		-81								25 000	Ba1		
РЖД БО3	11,75	03.05.2030	13.11.2020	66	4,97	0,17	101,20	-265	+0,21%	+0,18%	-0,61%	15 000	Ba1		
РЖД БО7	10,30	25.03.2026	01.04.2020	22	8,25	2,22	105,00	59	-	+0,33%	+0,33%	20 000	Ba1		
Трансконтейнер 4	8,35	26.01.2018		136	9,20	0,35	99,75	148	-	-	-0,12%	5 000	Ba3		
Трансконтейнер БО2	9,40	16.09.2021		9	8,60	2,77	102,73	104	+0,03%	-0,17%	+0,77%	5 000	Ba3		
ФПК 1	9,95	04.06.2026	13.06.2019	93	8,12	1,62	103,16	43	-	-	-0,09%	5 000			

Итоги торгов облигациями электроэнергетического сектора

Выпуск	Купон	Погашение	Оферта	Дней до след. к	Доходность	Дюрация	Цена посл. сделк	Лет до погаш/п	Спрэд к бескупонной кривой Od	Изм. цены за ден	Изм. цены за нед	Изм. цены за мес	Объем выпуска млн руб	Mood's	Fitch	S&P
Атомэнергопром БО-6	11,90	25.06.2025						7,79					5 000	Ba1		BB+
Кубаньэнерго БО1	10,44	21.11.2025		80				8,20					3 600			
Кубаньэнерго БО2	12,63	11.11.2025	19.11.2019	70				2,19					3 400			
Кузбассэнерго Финанс 1	0,00	14.06.2021						3,76					10 000			
Кузбассэнерго Финанс 2	0,00	15.04.2021						3,59					5 000			
Ленэнерго БО5	8,75	09.07.2025	17.01.2018	127				0,35					2 400	Ba2		
МОЭСК БО4	11,00	12.09.2024	21.09.2017	9	5,18	0,00	100,14	0,02	-257	-0,20%	-0,20%	-0,20%	5 000	Ba2		BB-
МОЭСК БО6	9,65	16.07.2026	23.07.2020	135	8,31	2,55	103,75	2,86	67	-	-	+0,14%	5 000	Ba2		BB-
МОЭСК БО8	10,30	16.04.2026	25.04.2019	44	8,23	1,48	103,30	1,62	54	-	-	+0,19%	8 000	Ba2		BB-
МОЭСК БО9	9,15	15.02.2027	24.02.2020	167	8,16	2,25	102,50	2,45	49	-	+0,15%	+0,49%	10 000	Ba2		BB-
МРСК СК БОР1	13,00	22.04.2021		44	13,41	2,58	100,00	3,61	582				1 350			
МРСК Юга БО1	13,50	08.06.2020						2,74					5 000			
ОГК-2 БО2	11,50	17.11.2020	22.05.2018	70	8,75	0,65	101,90	0,69	106	-	-	-0,97%	5 000			
Россети БО1	11,90	09.06.2025						7,75					5 000	Ba2		BB+
Россети БО2	9,15	18.08.2026		168				8,94					5 000	Ba2		BB+
Россети БО3	9,15	18.08.2026		168				8,94					5 000	Ba2		BB+
Россети БО5	11,25	14.11.2025	18.11.2022	73	9,25	1,94	104,27	5,19	175	-	-	-	10 000	Ba2		BB+
Русгидро 1	9,50	12.04.2021		34	9,03	2,95	102,00	3,58	144	-	-0,49%	+2,00%	10 000	Ba1		BB+
Русгидро 2	9,50	12.04.2021		34	8,78	2,94	102,73	3,58	119	-	-	-0,50%	5 000	Ba1		BB+
Русгидро 7	8,50	02.02.2023	08.02.2018	149	8,57	0,39	100,03	0,41	85	-	-	-0,31%	10 000	Ba1		BB+
Русгидро 8	8,50	02.02.2023	08.02.2018	149	7,62	0,39	100,39	0,41	-10	-	+0,36%	+0,59%	10 000	Ba1		BB+
Русгидро 9	12,75	15.04.2025	24.10.2017	42	8,27	0,11	100,50	0,12	52	-0,05%	-0,25%	-0,59%	10 000	Ba1		BB+
Русгидро БО1	11,85	04.07.2018		113	7,71	0,78	103,27	0,81	3	-	-	-	5 000	Ba1		BB+
Русгидро БО2	11,85	04.07.2018		113	12,15	0,78	100,00	0,81	447	-	-	-	5 000	Ba1		BB+
Русгидро БО3	11,85	04.07.2018		113	12,10	0,78	100,03	0,81	442	-	-	-	5 000	Ba1		BB+
Русгидро БОР4	10,35	04.04.2019		23	8,46	1,41	102,95	1,56	78	-	-	-0,53%	15 000	Ba1		BB+
Т Плюс 5-1	9,50	06.10.2017		24	9,52	0,06	100,00	0,07	177	-	-	+0,45%	5 000			
Т Плюс 6-1	9,50	24.08.2017						-0,05		-	-	-	5 000			
Т Плюс 9-1	8,10	07.08.2017						-0,10		-	-	-	7 000			
ТЭК-1 1	9,50	06.10.2017		24	9,52	0,06	100,00	0,07	177	-	-	+0,45%	5 000			
ТЭК-1 3	4,80	14.12.2021		280	4,84	0,68	100,00	4,26	-271	-	-	-	2 000			BB+
ТЭК-1 4	6,90	14.02.2022		-22	4,83	0,41	100,00	4,43	-271	-	-	-	2 000			BB+
ТЭК-2 БО2	12,00	26.04.2019					96,50	1,62		-0,26%	-0,36%	+0,57%	5 300			
ФСК 6	8,25	15.09.2020		7	8,32	2,62	100,25	3,01	69	-	-	+0,25%	10 000	Ba1		BB+
ФСК 7	7,50	16.10.2020		38	9,21	2,72	96,00	3,10	158	-	-	+0,90%	5 000	Ba1		BB+
ФСК 8	8,25	15.09.2020		7	7,99	2,62	101,10	3,01	36	-	-	+1,10%	10 000	Ba1		BB+
ФСК 9	7,99	16.10.2020	20.10.2017	38	8,02	0,09	100,00	0,10	27	-	-	+0,01%	5 000	Ba1		BB+
ФСК 10	7,75	15.09.2020		7	10,33	2,63	94,08	3,01	270	-	-	-	10 000	Ba1		BB+
ФСК 11	7,99	16.10.2020	20.10.2017	38	8,12	0,09	99,99	0,10	37	-	-	-	10 000	Ba1		BB+
ФСК 12	8,10	19.04.2019		38	12,32	1,49	94,51	1,60	463	-	-	-	10 000	Ba1		BB+
ФСК 13	8,50	22.06.2021		105	7,87	3,26	102,50	3,78	29	-	+0,99%	+1,99%	10 000	Ba1		BB+
ФСК 15	8,75	12.10.2023	18.10.2018	37	7,70	1,03	101,22	1,10	3	-	+2,40%	+2,40%	10 000	Ba1		BB+
ФСК 18	8,50	27.11.2023	03.06.2019	83	8,60	1,61	100,10	1,72	91	-	-	-0,10%	15 000	Ba1		BB+
ФСК 19	7,95	06.07.2023	12.07.2018	121	8,22	0,81	99,90	0,83	54	-0,25%	-0,25%	+1,94%	20 000	Ba1		BB+
ФСК 21	7,40	06.10.2027	10.04.2024	36	8,74	4,97	94,25	6,58	121	-	-	-	10 000	Ba1		BB+
ФСК 22	6,90	21.07.2027	27.07.2022	-41	7,60	0,37	93,20	4,87	9	-	+0,22%	-0,62%	10 000	Ba1		BB+
ФСК 24	8,00	07.01.2028	17.01.2020	129	8,31	2,16	99,69	2,35	63	-	-	-	10 000	Ba1		BB+
ФСК 25	9,00	14.09.2027	24.09.2019	14	8,41	1,82	101,40	2,03	71	-	-	+0,40%	15 000	Ba1		BB+
Энел Россия 1	12,10	28.09.2018		17	9,14	0,95	103,07	1,04	147	-	-	-	5 000	Ba3		
Энел Россия БО5	12,10	22.05.2025	31.05.2018	79				0,72					2 000	Ba3		
Энел Россия БО6	12,10	22.05.2025	31.05.2018	79	7,67	0,68	103,10	0,72	-2	-	-	-0,39%	3 000	Ba3		

Итоги торгов облигациями муниципального сектора

Выпуск	Купон	Погашение	Погашение номинал	День до след. к	Доходность	Дюрация	Цена посл. сделк	Спред к безкупной привл. Обл	Изм. цены за ден	Изм. цены за нед	Изм. цены за мес	Объем выпуска, млрд руб.	Mood's	Fitch	S&P	
Башкортостан 8	7,75	18.09.2020	SINKABLE	10	8,52	1,73	99,15				-0,35%	5 000	Ba 2			
Башкортостан 9	11,40	11.04.2019	SINKABLE	30	8,01	0,84	103,00	33	-0,08%	-0,96%	-0,19%	6 000	Ba 2			
Башкортостан 10	11,95	24.10.2017	SINKABLE	42	8,62	0,12	100,40	87		-0,04%	-0,40%	1 500	Ba 2			
Белгородская обл 7	8,30	28.07.2020	SINKABLE	49	8,35	1,59	100,30	71	+0,15%	+0,13%	-0,05%	3 500				
Белгородская обл 8	10,65	21.06.2021	SINKABLE	13	8,19	1,15	103,07	61	-1,82%	-0,16%	+0,31%	5 000				
Белгородская обл 9	12,65	30.06.2020	SINKABLE	21	8,10	1,15	105,50	45	+0,46%	-0,94%	-1,40%	5 250				
Белгородская обл 10	9,81	08.06.2021	SINKABLE	91	8,69	2,91	104,03	111		-2,14%	-2,17%	3 000				
Волгоград 7	12,56	10.10.2019	SINKABLE	40	8,49	1,03	104,17	89	+0,16%	+0,13%	-0,32%	1 000	B 2			
Волгоград 8	13,68	19.10.2020	SINKABLE	59	8,39	1,79	109,97	76	+0,71%	+0,87%	-0,03%	1 000	B2			
Волгоградская обл 3		14.06.2018	SINKABLE	2	7,79	0,33	99,90	11	-0,10%	-	+0,64%	5 000				
Волгоградская обл 4		01.11.2018	SINKABLE	51	9,32	0,62	98,99	165	-0,61%	-0,61%	-0,41%	2 000				
Волгоградская обл 5		13.07.2019	SINKABLE	2	8,36	1,02	101,84	67	-0,16%	-0,15%	-0,74%	5 000				
Волгоградская обл 6		30.10.2020	SINKABLE	52	9,51	1,72	105,00	189	-	-	-	5 000				
Волжский 3		24.12.2019	SINKABLE	43	8,75	1,35	109,00	107	-	-	-0,91%	300				
Волгодонская обл 1		9,75	25.12.2017	SINKABLE	84	8,92	0,22	100,25	117	+0,05%	+0,34%	+0,11%	4 000			
Воронежская обл 5		17.12.2017	SINKABLE	4	7,18	0,26	99,70	-57	-0,17%	-0,10%	+0,43%	5 000				
Воронежская обл 6		23.10.2018	SINKABLE	41	8,06	0,59	99,70	39	-0,10%	+0,34%	-0,11%	5 000				
Воронежская обл 7		14.10.2019	SINKABLE	32	8,37	1,44	105,30	68	+0,19%	-0,09%	-	5 813				
Иркутская обл 1		9,25	25.12.2021	SINKABLE	13	8,53	3,03	103,00	98	-	-	-0,96%	5 000			BB
Калининградская обл 1		10,50	17.12.2021	SINKABLE	10	8,52	3,45	107,97	97	-	+0,91%	+1,00%	1 000			
Карелия 15		8,75	22.10.2017	SINKABLE	40	5,15	0,11	100,40	-260	-	-0,49%	-0,12%	1 500			
Карелия 16		9,25	29.01.2018	SINKABLE	44	8,96	0,96	100,15	59	+0,05%	+0,35%	+0,15%	2 000			
Карелия 17		12,25	08.04.2020	SINKABLE	39	8,40	0,72	102,90	74	+0,03%	-0,05%	-0,10%	3 000			
Кемеровская обл 1		8,20	28.11.2018	SINKABLE	73	8,45	0,85	100,00	78	-	+0,01%	-0,40%	1 000			
Коми 11		11,20	27.11.2019	SINKABLE	79	8,44	1,29	103,78	76	-0,21%	-0,18%	+0,95%	10 100	B 1		
Коми 12		11,80	23.06.2021	SINKABLE	146	8,52	2,47	108,23	94	-0,52%	-0,62%	-0,62%	10 000	B 1		
Коми 13		9,50	16.11.2022	SINKABLE	71	9,84	3,54	100,00	234	-	-	-	3 095	B 1		
Костромская обл 5		12,80	27.11.2023	SINKABLE	77	2,50	0,32	103,35	-517	+1,70%	+1,15%	+1,27%	4 800	B 1		
Костромская обл 7		8,45	28.08.2018	SINKABLE	3	8,25	0,71	99,85	49	+0,05%	+0,34%	+0,16%	5 000			
Краснодарский край 4		8,85	09.11.2017	SINKABLE	58	9,11	0,15	100,00	136	-0,02%	-0,25%	-0,27%	12 000	B 1		
Красноярский край 6		7,95	19.09.2018	SINKABLE	8	7,61	0,43	100,20	-6	-	-	+0,50%	11 000	B 1		
Красноярский край 7		8,00	19.10.2017	SINKABLE	37	9,07	0,09	99,90	132	-0,01%	-0,09%	-0,10%	16 910	B 1		
Красноярский край 8		10,90	08.07.2018	SINKABLE	17	8,59	0,78	102,01	91	-0,91%	-0,28%	+0,01%	10 000	B 1		
Красноярский край 9		11,50	01.10.2018	SINKABLE	20	7,69	0,75	102,99	2	+0,30%	+0,88%	+0,09%	8 250	B 1		
Красноярский край 10		12,70	10.09.2019	SINKABLE	91	8,35	1,50	106,93	65	-0,53%	-0,53%	-0,53%	12 500	B 1		
Красноярский край 11		11,70	29.10.2019	SINKABLE	49	8,81	1,89	106,06	112	-	-	-2,25%	4 250	B 1		
Красноярский край 12		9,75	25.10.2023	SINKABLE	50	8,29	3,73	106,10	77	-	-	-0,09%	18 273	B 1		
Ленинградская обл 1		12,85	07.12.2021	SINKABLE	91	7,60	1,83	110,00	5	-	-	-	275			
Липецкая обл 7		9,00	26.05.2017	SINKABLE								1 110				
Липецкая обл 8		7,39	17.04.2020	SINKABLE	38	8,42	1,55	98,95	76	-	-0,44%	+0,46%	3 000			
Липецкая обл 9		10,50	04.06.2019	SINKABLE	84	8,26	1,25	103,08	57	-	+0,37%	+0,08%	5 000			
Магаданская обл 1		15,00	24.12.2018	SINKABLE	13	5,42	0,79	107,98	-226	-	+0,53%	-0,02%	1 000			B+
Мари Эл 7		11,30	07.07.2018	SINKABLE	25	8,23	0,78	102,60	55	+0,39%	-0,34%	+0,09%	2 000			
Мордовия 1		9,25	22.10.2018	SINKABLE	41	8,46	1,05	100,19	86	+0,49%	+0,30%	+0,10%	3 000			
Мордовия 2		13,75	14.10.2020	SINKABLE	36	8,60	1,81	110,00	99	-0,34%	-0,11%	-0,09%	3 000			
Мордовия 3		11,70	03.09.2021	SINKABLE	87	8,56	2,78	109,10	99	-	+0,55%	+0,18%	5 000			
Москва 48		6,00	11.06.2022	AT MATURITY	90	8,03	4,11	92,67	52	-	+0,24%	+0,18%	3 000	Ba 1		BB+NR
Москва 49		7,00	14.06.2017	AT MATURITY								23 163	Ba 1			
Москва 66		10,71	23.11.2018	AT MATURITY								4 348	Ba 1			
Московская обл 10		9,65	21.11.2023	SINKABLE	77	8,27	4,11	106,70	75	+0,05%	+0,01%	-0,67%	4 348	Ba 1		
Московская обл 8		9,45	29.08.2017	SINKABLE								25 000	Ba 2			
Нижегородская обл 9		7,87	26.08.2020	SINKABLE	160	8,58	1,75	99,11	94	-	-0,26%	-0,06%	10 000	B 1		
Нижегородская обл 10		14,15	23.08.2020	SINKABLE	75	8,18	1,79	110,06	54	-0,85%	+0,05%	+0,28%	12 000	B 1		
Нижегородская обл 11		10,25	22.06.2023	SINKABLE	36	8,39	3,65	107,85	88	-	+1,03%	+0,05%	10 000	B 1		
Новосибирск 5		6,94	06.09.2017	SINKABLE								2 000			NR	
Новосибирск 6		8,50	22.07.2020	SINKABLE	43	8,62	1,45	100,00	98	-	-0,50%	-0,25%	5 000			NR
Новосибирск 7		12,06	10.10.2022	SINKABLE	15	8,80	1,93	108,00	130	-0,86%	-0,86%	-0,74%	2 000			NR
Новосибирск 8		9,70	28.05.2026	SINKABLE	37	8,85	3,83	103,00	128				5 000			
Новосибирская обл 15		7,79	30.10.2018	SINKABLE	44	8,10	0,61	99,95	95	+0,45%	+0,23%	+0,45%	5 000			
Новосибирская обл 16		11,40	08.10.2019	SINKABLE	32	7,89	0,98	103,64	20	-	+1,07%	-1,29%	7 000			
Новосибирская обл 17		8,93	03.10.2021	SINKABLE	36	9,41	2,93	99,50	185	-	-	-	5 000			
Омск 1		13,06	03.12.2017	SINKABLE	82	4,67	0,21	101,88	-308	-	-0,10%	-0,49%	1 000	B 1		
Омск 2		9,90	26.10.2019	SINKABLE	42	8,67	1,15	101,67	98	-0,47%	+0,17%	-0,18%	2 500	B 1		
Омская обл 2		12,30	15.10.2019	SINKABLE	35	8,06	1,02	104,53	37	+0,40%	+0,12%	-0,45%	5 000	Ba 3		
Омская обл 3		9,30	01.11.2021	SINKABLE	49	8,19	3,14	104,25	63	-	+0,24%	+0,24%	5 000	Ba 3		
Оренбургская обл 34001		8,50	19.06.2019	SINKABLE	2	8,39	1,13	100,15	52	-	-0,29%	-0,29%	4 000			
Оренбургская обл 35001		8,50	19.06.2019	SINKABLE	8	8,80	1,19	99,97	111	+0,02%	-0,08%	-0,23%	5 000			
Оренбургская обл 35002		11,00	14.06.2021	SINKABLE	6	8,12	1,67	105,26	54	-	+1,21%	+2,15%	6 000			
Оренбургская обл 35003		14,00	03.07.2025	SINKABLE	30	8,30	4,19	127,08	75	-1,47%	+1,37%	-1,49%	5 000			
Оренбургская обл 35003		9,50	14.12.2017	SINKABLE	2	8,64	0,25	100,28	89	-	-0,01%	-0,12%	2 500			
Самарская обл 8			13.12.2017	SINKABLE	1	7,97	0,25	100,31	22	-	+0,21%	+0,31%	10 000	Ba 3		BB
Самарская обл 9			31.07.2020	SINKABLE	52	8,33	1,16	100,07	69	-0,92%	+0,25%	+0,07%	8 700	Ba 3		
Самарская обл 10			01.07.2021	SINKABLE	23	8,29	1,03	100,19	83	-0,95%	+0,05%	+0,05%	12 000	Ba 3		
Самарская обл 11			18.06.2020	SINKABLE	9	8,31	1,60	107,00	66	-	-0,70%	-0,70%	3 000	Ba 3		BB
Самарская обл 12			21.06.2024	SINKABLE	17	8,92	4,21	104,25	139	-	-0,33%	-1,93%	10 000	Ba 3		BB
Свердловская обл 2			04.12.2017	SINKABLE	83	8,17	0,21	100,00	42	-0,29%	-0,28%	+0,15%	3 000			
Свердловская обл 3			15.11.2024	SINKABLE	73	8,68	5,23	107,40	114	-	-	+0,19%	5 000			
Смоленская обл 1			20.10.2018	SINKABLE	34	8,88	0,81	100,24	121	-0,56%	-0,35%	-0,65%	3 000			
Ставропольский край 1			12.12.2017	SINKABLE	91	7,31	0,23	100,51	-44	-	+0,51%	+0,65%	5 000			
Ставропольский край 2			07.11.2020	SINKABLE	50	8,85	1,20	99,70	99	-	-	-0,30%	5 000			
Ставропольский край 3			07.11.2023	SINKABLE	56	8,47	3,78	106,00	95	-	+0,09%	-	4 800			
Тамбовская обл 2			20.09.2023	SINKABLE	15	8,29	3,80	105,99	77	-	-0,01%	-0,01%	1 600			
Тверская обл 8			18.12.2017	SINKABLE	6	8,04	0,26	100,49	30	-	-	-0,19%	3 000			
Тверская обл 9			22.11.2018	SINKABLE	72	8,41	0,68	100,65	74	-	-	-0,04%	3 000			
Томск 5		14,00	15.12.2019	SINKABLE	91	10,41	1,53	106,02	273	-0,25%	-0,73%	-0,92%	405			
Томск 6		9,83	14.11.2021	SINKABLE	87	10,20	3,47	100,00	265	-	-	-	1 000			
Томская обл 34045			19.12.2017	SINKABLE	8	8,92	0,26	99,99	118	-0,30%	-0,17%					

Итоги торгов облигациями сектора машиностроения

Выпуск	Купон	Погашение	Оферта	Дней до след. кп.	Доходность	Дюрация	Цена посл. сделки	Спрэдк бескупонной кривой O	Изм. цены за день	Изм. цены за нед.	Изм. цены за месяц	Объем выпуска, млн руб.	Moody's	Fitch	S&P
Вертолеты России 1	8,25	20.04.2018		38	12,10	0,58	98,00	441	-	-1,01%	-1,21%	5 000	Ba2		
Вертолеты России 2	8,25	20.04.2018		38	8,40	0,58	100,00	71	-	-	+0,20%	10 000	Ba2		
Вертолеты России БО1	11,90	15.01.2026		135	9,90	3,98	109,15	234	-	-	-	10 000	Ba2		
Вертолеты России БО2	7,50	16.11.2023		72	10,79	4,91	86,52	327	+1,76%	-13,48%	-13,48%	5 000	Ba2		
Гидромашсервис 3	10,75	09.02.2027	18.02.2020	161	8,85	2,20	104,49	118	+0,88%	+1,40%	+1,45%	3 000			
ГСС Сухого БО4	0,10	24.12.2019	13.09.2017	105	6716213,73	0,00	97,00	671620598	-	-3,01%	-1,22%	1 030			
ГСС Сухого БО5	9,45	21.05.2020		72	9,87	2,37	99,54	222	+0,57%	+1,06%	+0,24%	3 000			
Иркут БО4	9,00	06.11.2023	12.11.2018	62	11,12	1,10	98,02	345	-	-2,08%	-1,98%	5 000	Ba3		
Камаз БО15	9,63	02.12.2031		98	9,75	0,19	100,00	199	-	-	-	5 000	B1		
Камаз БО5	11,50	12.06.2020		94	2,42	2,50	102,20	-523	+0,05%	+0,05%	-	2 000	B1		
ОАК 1	8,00	17.03.2020		175	8,16	2,26	100,00	50	-	-	-	46 280			
Оборонпром 1	10,75	10.06.2026		87	8,94	5,91	112,00	137	-	-	+1,36%	6 642			
Силловые Машины 2	9,30	28.09.2023	01.10.2020	23	10,57	2,61	97,41	294	-	+1,45%	-0,45%	10 000	B2		
Силловые Машины БО1	12,30	15.10.2025	24.10.2018	43	10,29	1,03	102,30	262	-1,16%	-0,68%	-0,68%	5 000	B2		
Силловые Машины БО2	12,30	15.10.2025	24.10.2018	43	10,51	1,03	102,08	284	-	-	-0,17%	5 000	B2		
Силловые Машины БО3	9,95	14.09.2026	23.09.2019	13	10,63	1,80	99,25	293	-	-1,33%	-1,05%	5 000	B2		
Силловые Машины БО4	9,95	14.09.2026	23.09.2019	13	10,59	1,80	99,33	289	+0,53%	+0,03%	-0,97%	5 000	B2		
Силловые Машины БО5	10,25	25.11.2026	04.12.2019	85	10,77	1,99	99,50	309	-	+0,13%	+1,02%	5 000	B2		
Силловые Машины БО6	10,25	30.11.2026	09.12.2019	90	10,62	2,01	99,77	294	-	+4,42%	-0,73%	5 000	B2		
Трансаэро БО3	0,00	25.10.2018		44	3556,04	0,30	1,79	354837	+2,29%	+6,55%	+7,19%	3 000			
УОМЗ БО1	13,10	07.06.2019		87	10,77	1,56	104,00	308	-	-	+0,24%	1 500			
Финанс Авиа 1	9,00	31.07.2022		141	19,17	3,46	74,74	1166	-0,35%	-0,66%	-0,94%	4 122			
Финанс Авиа 2	0,01	31.07.2027		141	21,15	8,19	21,78	1355	-	-1,00%	+1,44%	9 179			

Итоги торгов облигациями сектора строительства и девелопмента

Выпуск	Купон	Погашения	Оферта	День до след. к	Доходность	Дюрация	Цена посл. сделк	Спрэдк бескупонной кривой ОФ	Изм. цены за ден	Изм. цены за нед	Изм. цены за мес	Объем выпуска млн руб	Moody's	Fitch	S&P
Автобан Финанс 1	14,00	24.06.2021	27.06.2019	107	12,09	1,61	103,50	440	-	-	-0,48%	3 000	B1		
АИЖК 8	7,63	15.06.2018		3	8,30	0,73	99,69	62	-	-	+0,14%	5 000	Ba1		BB+
АИЖК 10	8,05	15.11.2018		64	7,91	1,13	100,40	24	+0,40%	+2,45%	+0,40%	6 000	Ba1		BB+
АИЖК 11	8,20	15.09.2020		3	8,46	1,14	100,00	83	-	-	-	10 000	Ba1		BB+
АИЖК 13	12,25	15.04.2018		33	7,92	0,10	101,80	23	-0,44%	-0,44%	-0,68%	7 000	Ba1		BB+
АИЖК 14	11,75	15.05.2023		64	9,38	0,22	107,00	187	-	+0,28%	+0,05%	7 000	Ba1		BB+
АИЖК 15	12,50	15.09.2028		3	9,40	0,01	110,70	176	-	+0,01%	+1,42%	7 000	Ba1		BB+
АИЖК 16	8,25	15.09.2021		3	8,51	1,45	100,00	95	-	-	+0,76%	10 000	Ba1		BB+
АИЖК 17	9,05	15.04.2022		33	8,45	2,39	102,01	92	-	-	-	8 000	Ba1		BB+
АИЖК 18	10,30	15.07.2023	15.04.2018	33	10,69	0,57	100,00	300	-	-	-	7 000	Ba1		BB+
АИЖК 19	9,50	15.11.2024	15.08.2019	64	2,81	5,09	102,50	-489	-	-	-	6 000	Ba1		BB+
АИЖК 20	8,60	15.12.2027		3	8,71	6,31	101,00	110	-	-	-2,65%	5 000	Ba1		BB+
АИЖК 21	8,80	15.02.2020		64	8,13	1,77	101,60	46	-	-	-0,38%	15 000	Ba1		BB+
АИЖК 24	10,90	01.11.2022	01.11.2017	50	2,32	0,13	101,17	-543	-	-	-	6 000	Ba1		BB+
АИЖК 25	9,25	01.10.2026	01.04.2018	19	7,48	0,52	101,00	-22	-	-	-0,30%	6 000	Ba1		BB+
АИЖК 26	15,30	01.11.2029	01.02.2020	50	8,09	2,04	116,05	42	-	-	-	6 000	Ba1		BB+
АИЖК 27	8,90	01.11.2032	01.11.2017	50	0,07	12,23	100,35	-768	-0,11%	-0,10%	-0,00%	4 000	Ba1		BB+
АИЖК 28	9,25	15.01.2029	15.10.2017	33	9,50	0,09	100,00	175	-	-	-	4 000	Ba1		BB+
АИЖК 29	9,25	15.10.2030	15.10.2017	33	9,50	0,09	100,00	175	-	-	-	5 000	Ba1		BB+
АИЖК 30	10,75	01.03.2033	01.12.2018	80	8,21	1,13	103,20	54	-	-	+0,05%	6 000	Ba1		BB+
АИЖК БО-3	9,20	18.04.2018		36	8,41	0,58	100,60	72	+0,15%	+0,01%	-0,20%	5 000	Ba1		BB+
Верхнебаканский цементный завод 1	13,00	04.05.2021	08.05.2018	56	13,00	0,63	100,35	531	-	+0,14%	-0,40%	3 600			
Главная дорога 3	7,50	30.10.2028					94,00		-	-	+16,55%	8 000			
Главная дорога 6	7,50	22.11.2028					73,67		-	-	-3,62%	8 173			
Главная дорога 7	4,00	30.10.2029		65	4,43	0,14	96,00	-325	-	-	-	1 400			
Группа ЛСР 3	0,10	08.09.2017							-	-	-	3 000			
Группа ЛСР 4	0,10	20.10.2017		38	0,01	0,08	100,01	-774	-	+5,24%	-0,08%	5 000			
Группа ЛСР В1Р1	10,75	22.09.2021		106	9,01	2,62	104,99	145	-	+0,04%	+0,18%	5 000			
Группа ПИК БО1	13,00	03.09.2026	12.09.2019	2	11,86	1,72	102,57	416	-0,18%	+0,07%	-0,18%	3 000			B
Группа ПИК БО2	13,00	03.09.2026	12.09.2019	2	11,09	1,72	103,87	339	-0,01%	-0,06%	-0,05%	3 000			B
Группа ПИК БО3	13,00	03.09.2026	12.09.2019	2	11,87	1,60	102,55	417	-	-	-	3 000			B
Группа ПИК БО4	14,25	08.08.2025	17.08.2018	157	11,18	0,90	102,88	351	+0,01%	+0,30%	+0,07%	5 000			B
Группа ПИК БО5	14,25	08.08.2025	17.08.2018	157	11,51	0,90	102,60	384	-	+0,03%	-0,48%	5 000			B
Группа ПИК БО6	14,25	08.08.2025	17.08.2018	157	11,92	0,90	102,26	425	-	-0,63%	-0,80%	5 000			B
Группа ПИК БО7	13,00	24.07.2026	02.08.2019	143	11,92	1,72	102,31	423	-0,19%	+0,01%	-0,48%	15 000			B
Группа ПИК БОР1	13,00	25.02.2022	28.02.2020	171	11,16	2,18	104,50	349	+0,02%	-	+0,10%	13 000			B
ЗСД 1	10,44	13.05.2031		77	10,71	7,02	99,99	297	-	-	-0,01%	5 000	Ba3		
ЗСД 2	10,44	13.05.2031		77	10,71	7,02	100,00	297	-	-	-	5 000			
ЗСД 3	9,84	06.02.2032		164	9,88	7,42	101,50	211	-	-	-	5 000			
ЗСД 4	9,84	06.02.2032		164	9,95	7,99	101,00	218	-	-	-	5 000			
ЗСД 5	9,84	06.02.2032		164	9,88	7,99	101,50	211	-	+0,54%	+0,54%	5 000			
О1 Пропертиз Финанс 1	12,00	02.08.2018		142	11,90	0,86	100,33	423	+0,50%	-0,16%	+0,10%	6 000	B1		
О1 Пропертиз Финанс БО-1	13,00	02.10.2020		24	13,41	2,34	100,00	578	-	-	-	15 000	B1		
РГС Недвижимость БО1	12,00	18.10.2017		36	13,15	0,09	99,90	540	-	-	-	2 000			
РГС Недвижимость БО3	12,25	19.10.2017		37	12,31	0,09	100,00	456	-	-	-	3 000			
РГС Недвижимость БО4	12,50	11.12.2017		90	12,68		100,00	493	+2,04%	-0,30%	+0,05%	3 000			
РГС Недвижимость БО5	12,50	22.07.2021	25.07.2019	135	81,01	1,60	45,00	7 332	-	-54,98%	-55,08%	2 000			
РГС Недвижимость БОР1	12,00	19.10.2020	23.10.2017	41	12,17		99,99	442	-	-0,45%	-0,01%	5 000			
РГС Недвижимость БОР2	12,50	19.01.2021	23.07.2019	133	70,03		50,00	6 234	-	-49,97%	-50,10%	3 000			
РГС Недвижимость РО4	12,00	21.06.2021	25.06.2018	13	616,13	0,67	25,00	60 845	-30,52%	-74,99%	-75,04%	2 050			
Росинтруд 1	11,25	05.02.2021	05.02.2018	143	9,67	0,44	100,55	195	-	+0,55%	-	1 500			
Российские автомобильные дороги 1Р01	10,25	20.11.2020		73	8,90	2,73	104,20	128	-0,02%	-	-0,05%	10 000			
РСГ Финанс БО-1	13,50	11.11.2025	22.05.2018	70	13,89	0,66	99,99	620	-	+1,00%	-0,01%	3 000			B-
РСГ Финанс БО-2	15,00	18.09.2018		7	14,95	0,91	100,51	728	-	+0,41%	-1,67%	3 000			B-
СЗКК 3	7,60	26.09.2031		31	6,41	0,08	100,00	-135	-	-	-	5 000			
СЗКК 4	7,60	26.09.2031		31	6,41	0,08	100,00	-135	-	-	-	5 000			
ССМО ЛенСпецСМУ 1Р01	11,85	17.06.2021		9	9,47	2,35	106,50	189	-	-	+0,86%	5 000			B+
ССМО ЛенСпецСМУ 2	12,90	12.12.2017		91	11,96	0,23	100,35	421	-	-0,31%	-0,58%	5 000			B+
Стройкилвест 1	11,25	10.07.2019	10.01.2018	120	11,02	0,30	100,13	329	-	-	+0,07%	3 000			
Стройкилвест БО-1	11,25	14.12.2021	19.12.2017	98	11,42	0,25	100,00	368	-	+0,43%	+0,09%	11 000			
Стройтемп 1	9,00	13.11.2019		64	13,37	1,95	92,70	568	-	-	-	5 000			
Тверская концессионная компания 1	11,50	11.08.2025	22.08.2023	345	11,33	10,89	100,00	381	-	-	-	8 500			
Трансбалстрой 1	9,50	26.11.2020	30.11.2017	79	8,32	0,17	100,26	57	-	+0,01%	-	1 500			
УНГП БО-2 (ЛР-Инвест)	10,00	16.12.2020		99	11,13	2,66	100,00	351	-	-	-	5 000			
УНГП БО-3 (ЛР-Инвест)	10,00	20.04.2021		42	10,24	3,00	100,00	265	-	-	-	5 000			
Экспател 1	18,00	22.08.2018		71		0,94	101,00	-872	-	-	-2,88%	146			
Ямалстройинвест 1	14,25	24.04.2021		15	11,67	2,84	109,00	408	-	-	-	2 900			

Итоги торгов облигациями лизинговых компаний

Выпуск	Купон	Погашение	Оферта	День до след. куп.	Доходность	Дюрация	Цена посл. сделки	Лет до погаш./пути	Спрэд к бескупонной кривой РФЗ	Изм. цены за день	Изм. цены за нед	Изм. цены за месяц	Объем выпуска, млн руб.	Moody's	Fitch	S&P
Балтийский лизинг 1	11,25	19.06.2020	22.06.2018	10	11,70	0,74	100,02	0,78	402	-	-	-	1 000			
Балтийский лизинг 2	11,25	19.06.2020	22.06.2018	10	3,28	2,51	100,02	0,78	-440	-	-	-	1 000			
Балтийский лизинг БО-1	12,95	12.02.2021	14.02.2020	66	11,26	2,11	104,50	2,42	359	-	-	-	3 000			
Балтийский лизинг БО-2	13,50	02.09.2021	06.09.2018	86	12,39	0,94	101,51	0,98	472	-	+0,46%	+0,50%	4 000			
Балтийский лизинг БО-3	13,50	01.07.2021		23	-	3,80	104,58	3,80	-6898	-	-	-	4 000			
ВТБ Лизинг 8	10,75	01.08.2017							-0,12	-	-	-	5 000			NR
ВТБ Лизинг 9	10,75	02.08.2017							-0,11	-	-	-	5 000			NR
ВТБ Лизинг БО-1	10,20	17.12.2024	26.09.2017	14	-	0,04	100,51	0,04	-1072	-	-	-	7 000			
ВТБ Лизинг БО-2	9,60	05.08.2022	10.11.2017	59	0,00	2,65	100,01	0,16	-775	-	-	-	7 000			
ВТБ Лизинг БО-3	10,20	21.12.2021	26.09.2017	14	10,48	0,03	100,00	0,04	273	-	-	-	7 000			
ВТБ Лизинг БО-4	9,20	17.07.2024	24.01.2018	43	9,50	0,36	100,00	0,37	177	-	-	-	8 000			BB+
ВТБ Лизинг БО-5	10,20	20.12.2022	26.09.2017	14	10,20	0,03	100,01	0,04	245	-	-	-	9 000			
ВТБ Лизинг БО-6	10,20	17.12.2024	26.09.2017	14	10,48	0,03	100,00	0,04	273	-	-	-	10 000			
ВТБ Лизинг БО-7	10,20	20.12.2022	26.09.2017	14	10,48	0,03	100,00	0,04	273	-	-	-	10 000			
ВТБ Лизинг БО-8	9,25	25.11.2021	30.11.2017	79	0,92	2,17	100,00	0,22	-683	-	-	-	10 000			
ВЭБ Лизинг 1	10,10	02.07.2020	04.01.2018	114	8,26	0,29	100,58	0,31	52	-0,01%	+0,03%	-0,05%	5 000			
ВЭБ Лизинг 3	10,10	02.04.2021	06.04.2018	24	10,03	0,54	100,15	0,56	233	-0,53%	+0,03%	+0,13%	5 000			
ВЭБ Лизинг 4	10,10	02.04.2021	06.04.2018	24	10,13	0,54	100,10	0,56	243	-	-	-0,60%	5 000			
ВЭБ Лизинг 5	10,10	02.04.2021	06.04.2018	24	10,33	0,54	100,00	0,56	263	-	-	-	5 000			
ВЭБ Лизинг 8	10,10	19.10.2021	22.10.2019	42	10,23	1,88	100,20	2,11	254	-	-	-	5 000			
ВЭБ Лизинг 9	10,10	20.10.2021	23.10.2019	43	9,37	1,87	101,75	2,11	168	-	-	+0,74%	5 000			
ВЭБ Лизинг 10	8,50	01.03.2018		170	9,02	0,44	99,85	0,47	131	-	+0,23%	+0,18%	5 000			
ВЭБ Лизинг 11	8,50	01.03.2018		170	9,04	0,44	99,84	0,47	133	-	+0,09%	+0,18%	5 000			
ВЭБ Лизинг 12	8,25	06.11.2018		56	9,67	0,63	99,25	1,15	200	-0,35%	-0,05%	+0,05%	5 000			
ВЭБ Лизинг 13	8,25	06.11.2018		56	9,09	0,63	99,59	1,15	142	-0,01%	+0,14%	+0,38%	5 000			
ВЭБ Лизинг БО-2	10,50	18.05.2018		66	9,95	0,17	100,48	0,68	226	+0,15%	+0,15%	+0,48%	5 000			
ВЭБ Лизинг БО-3	13,09	23.06.2020		105	11,13	1,39	103,00	2,78	348	-	-	-	5 000			
ВЭБ Лизинг БО-4	10,10	31.01.2025	09.02.2018	150	9,51	0,39	100,30	0,41	179	-	-0,15%	-0,08%	5 000			
ВЭБ Лизинг БО-5	10,10	04.02.2025	09.02.2018	154	9,00	0,41	100,50	0,41	128	+0,20%	+0,05%	-	5 000			
ВЭБ Лизинг БО-6	8,71	18.02.2025	28.08.2018	-14	11,96	0,44	100,01	0,96	429	-	+0,04%	-0,15%	5 000			
ВЭБ Лизинг БО-7	8,71	20.02.2025	30.08.2018	170	9,47	0,94	99,50	0,96	180	-0,01%	-0,50%	-0,70%	5 000			
ВЭБ Лизинг 002P-01	8,71	01.09.2025	10.09.2018	181	8,90	0,97	100,00	0,99	123	-	-	-	3 000			
ГТЛК 1	15,00	23.01.2018		133	8,84	0,35	102,20	0,36	111	-0,07%	-0,05%	-0,46%	5 000	Ba2		BB-
ГТЛК 2	15,00	26.01.2018		136	8,14	0,35	102,50	0,37	42	-	-0,10%	-0,22%	5 000	Ba2		BB-
ГТЛК БО-1	9,50	18.09.2018		7	9,14	0,62	100,40	1,02	147	+0,06%	+0,03%	+0,20%	10 000	Ba2		BB-
ГТЛК БО-2	9,50	20.09.2018		9	9,02	0,62	100,47	1,02	135	-0,02%	+0,09%	+0,27%	12 850	Ba2		BB-
ГТЛК БО-3	14,30	10.12.2024	15.12.2020	12	9,78	2,74	104,04	3,26	216	+0,09%	+0,58%	+0,42%	1 500	Ba2		BB-
ГТЛК БО-4	14,75	06.03.2025	14.09.2017	2	3,66	0,00	100,06	0,01	-409	-	-0,04%	-0,46%	5 000	Ba2		BB-
Европлан 3	11,50	31.10.2017		49	11,66	0,09	99,99	0,13	391	-	-0,31%	+0,09%	3 500			
Европлан 4	12,00	20.02.2019		162	12,35	1,35	100,00	1,44	467	-	-	-	1 500			
Европлан 5	12,50	26.03.2019	27.03.2018	14	12,86	0,50	100,00	0,54	516	-	-	-	1 500			
Европлан БО-1	12,50	25.09.2019	26.09.2018	15	19,87	0,94	94,13	1,04	1220	-	-	-	2 000			
Европлан БО-2	10,50	23.08.2021	26.08.2019	76	10,48	1,72	100,72	1,95	278	-	-	-	5 000			
ЛК Уралсиб БО-10	10,25	21.03.2019						1,52					3 000			
ЛК Уралсиб БО-15	11,50	21.12.2017						0,27					2 000			
РЕСО Лизинг БО-1	10,50	21.09.2023	28.09.2017	16	4,68	0,00	100,25	0,04	-307	-	-	-	2 500			BB
РЕСО Лизинг БО-3	11,00	03.10.2025	13.10.2017	31	11,04	0,08	100,00	0,08	329	-	-	-	3 000			BB
ТрансФин-М 12	0,00	24.05.2021						3,70					1 000			B
ТрансФин-М 27	10,50	15.12.2017		94	10,92	0,24	99,93	0,26	317	-0,02%	-0,02%	-0,03%	3 000			B
ТрансФин-М 28	14,50	07.10.2018		23	14,99	0,96	100,00	1,07	732	-	-	-	3 500			B
ТрансФин-М БО-25	12,00	11.10.2017		29	12,05	0,02	100,00	0,08	430	-	-	-0,66%	402			B
ТрансФин-М БО-26	10,50	11.04.2019		30	10,76	1,43	100,00	1,58	308	-	-	-	4 890			B
ТрансФин-М БО-27	10,50	17.09.2019		7	10,76	1,78	100,03	2,01	306	-	-	-	5 000			B
ТрансФин-М БО-28	10,50	17.06.2024	24.06.2019	104	10,76	1,64	100,00	1,78	307	-	-	-	2 500			B
ТрансФин-М БО-29	11,00	05.07.2024	13.07.2018	122	11,26	0,81	100,00	0,83	358	-	-	-	2 002			B
ТрансФин-М БО-30	10,50	26.02.2025		176	2,97	6,21	100,40	7,46	-458	-	-	+0,40%	640			B
ТрансФин-М БО-31	10,00	03.10.2024	08.10.2020	30	10,24	2,61	100,00	3,07	261	-	-	-	2 454			B
ТрансФин-М БО-32	10,00	08.10.2024	13.10.2020	35	10,23	2,63	100,03	3,09	260	+0,00%	+0,84%	+1,29%	2 200			B
ТрансФин-М БО-33	10,00	30.09.2024	08.10.2018	27	10,23	1,00	100,00	1,07	256	-	-	-	2 405			B
ТрансФин-М БО-34	10,00	14.10.2024	19.10.2020	41	10,18	2,64	100,15	3,10	255	+0,02%	+0,86%	+1,28%	2 480			B
ТрансФин-М БО-35	10,00	23.10.2024	27.10.2021	50	9,79	3,37	101,45	4,13	223	+0,02%	+1,13%	+1,61%	7 000			B
ТрансФин-М БО-36	10,50	11.11.2024	15.11.2021	69	10,77	3,38	100,00	4,18	322	-	-	-	2 000			B
ТрансФин-М БО-37	11,00	31.12.2024	10.07.2018	119	11,26	0,80	100,00	0,82	358	-	-	-	2 500			B
ТрансФин-М БО-38	13,50	04.06.2025	09.06.2021	92	11,17	3,00	107,85	3,74	359	-	-	+0,79%	2 100			B
ТрансФин-М БО-39	12,50	11.08.2025	20.08.2018	160	10,92	0,91	100,00	0,94	325	-	-	-	500			B
ТрансФин-М БО-40	13,00	03.09.2025	13.09.2017	1	4,69	0,00	100,02	0,00	-306	-	-	-	2 150			B
Элемент Лизинг БО-3	13,50	28.05.2019	19.05.2018	77	13,10	0,66	100,64	0,68	541	-	+0,64%	+0,64%	2 000			

Итоги торгов еврооблигациями нефтегазового сектора

Выпуск	Купон	Погашение	Колл-опцион	Дн. до след. куп.	Доходность	Дюрация	Цена посл. сделки	Z-спрэд	Изм. цены	Изм. цены за нед.	Изм. цены за месяц	Объем выпуска, млн у.е	Валюта (у.е.)	Moody's	Fitch	S&P
Газпром 17-2 (EUR)	5,44	02.11.2017		49	-	0,13	100,75	10	+0,00	-0,03	-0,38	500	EUR	Ba1	BBB-	BB+
Газпром 18 (EUR)	6,61	13.02.2018		152	0,29	0,42	102,62	57	-0,03	-0,08	-0,40	1 200	EUR	Ba1	BBB-	BB+
Газпром 18-2	8,15	11.04.2018		27	2,07	0,56	103,45	69	-	-	-0,41	1 100	USD	Ba1	BBB-	BB+
Газпром 18-3 (EUR)	3,70	25.07.2018		314	0,56	0,86	102,69	83	-0,06	-0,07	-0,20	900	EUR	Ba1	BBB-	BB+
Газпром 18-4 (EUR)	4,63	15.10.2018		31	0,47	1,04	104,49	73	-0,03	-0,04	-0,18	1 000	EUR	Ba1	BBB-	BB+
Газпром 19	9,25	23.04.2019		39	2,80	1,49	110,07	129	-	-	+0,85	2 250	USD	Ba1	BBB-	BB+
Газпром 19-2 (CHF)	2,85	25.10.2019		41	1,17	2,03	103,48	174	+0,00	-0,00	-0,05	500	CHF	Ba1	BBB-	BB+
Газпром 20 (EUR)	3,39	20.03.2020		187	1,16	2,42	105,49	130	+0,00	-	+0,13	1 000	EUR	Ba1	BBB-	BB+
Газпром 20 (GBP)	5,34	25.09.2020		11	2,56	2,78	108,04	189	-0,00	-0,00	+0,04	500	GBP	Ba1	BBB-	BB+
Газпром 20	3,85	06.02.2020		145	3,03	2,30	101,88	144	+0,33	+0,33	+0,47	800	USD	Ba1	BBB-	BB+
Газпром 21	6,00	23.01.2021		131	3,24	3,08	108,70	158	-	+0,79	+0,79	600	USD	Ba1	BBB-	BB+
Газпром 21 (EUR)	3,60	26.02.2021		165	1,47	3,26	107,12	151	-0,00	+0,04	+0,30	750	EUR	Ba1	BBB-	BB+
Газпром 22	6,51	07.03.2022		174	3,84	3,98	110,90	209	-	-	+0,48	1 300	USD	Ba1	BBB-	BB+
Газпром 22-2	4,95	19.07.2022		127	3,31	4,36	107,27	154	+1,68	+1,68	+2,80	1 000	USD	Ba1	BBB-	BB+
Газпром 25 (EUR)	4,36	21.03.2025		188	2,44	6,52	113,08	198	+0,02	+0,20	+0,99	500	EUR	Ba1	BBB-	BB+
Газпром 28	4,95	06.02.2028		145	4,52	8,25	103,49	244	-0,11	+1,51	+3,30	900	USD	Ba1	BBB-	BB+
Газпром 34	8,63	28.04.2034		44	5,37	9,95	135,50	315	-	-0,95	+0,93	1 200	USD	Ba1	BBB-	BB+
Газпром 37	7,29	16.08.2037		155	5,41	11,65	122,75	314	-	+0,82	+2,85	1 250	USD	Ba1	BBB-	BB+
Газпромнефть 18 (EUR)	2,93	26.04.2018		224	0,46	0,61	101,51	73	-0,01	-0,03	+0,02	750	EUR	Ba1	BBB-	BB+
Газпромнефть 22	4,38	19.09.2022		5	4,01	4,47	101,63	222	-	-	+0,28	1 500	USD	Ba1	BBB-	BB+
Газпромнефть 23	6,00	27.11.2023		74	4,11	5,24	110,25	225	-	-	+0,96	1 500	USD	Ba1	BBB-	BB+
Лукойл 18	3,42	24.04.2018		40	2,04	0,60	100,83	65	-	-	+0,13	1 500	USD	Ba1	BBB-	BBB-
Лукойл 19	7,25	05.11.2019		52	2,63	1,98	109,55	107	-0,12	-0,75	-0,41	600	USD	Ba1	BBB-	BBB-
Лукойл 20	6,13	09.11.2020		56	3,26	2,87	108,50	161	-	-	-0,25	1 000	USD	Ba1	BBB-	BBB-
Лукойл 22	6,66	07.06.2022		84	3,80	4,11	112,25	204	-	-0,67	+0,67	500	USD	Ba1	BBB-	BBB-
Лукойл 23	4,56	24.04.2023		40	3,62	4,95	104,73	179	-	+0,94	+1,68	1 500	USD	Ba1	BBB-	BBB-
НК Альянс 20	7,00	04.05.2020		51	21,54	2,34	71,80	1994	-	-	+7,16	500	USD		WD	NR
Новатэк 21	6,60	03.02.2021		142	3,11	3,09	111,16	144	+0,02	+0,22	+0,72	650	USD	Ba1	BBB-	BBB-
Новатэк 22	4,42	13.12.2022		90	3,70	4,70	103,40	190	+0,89	+0,89	+1,12	1 000	USD	Ba1	BBB-	BBB-
Роснефть (ТНК-ВР) 18	7,88	13.03.2018		180	1,95	0,50	102,92	58	-	-	+0,12	1 100	USD	Ba1	WD	BB+
Роснефть (ТНК-ВР) 20	7,25	02.02.2020		141	3,18	2,22	109,26	160	-	-	+0,27	500	USD	Ba1	WD	BB+
Роснефть 22	4,20	06.03.2022		173	3,94	4,13	101,05	219	-	+0,30	+0,75	2 000	USD	Ba1	WD	BB+
Транснефть 18	8,70	07.08.2018		146	2,41	0,88	105,55	98	-	-0,14	-0,31	1 050	USD	Ba1		BB+

Итоги торгов еврооблигациями финансового сектора

Выпуск	Купон	Погашение	Колл-опцион	Дн. до след. куп.	Доходность	Дюрация	Цена посл. сделки	Z-спрад	Изм. цены	Изм. цены за нед.	Изм. цены за месяц	Объем выпуска, млн у.е.	Валюта (у.е.)	Moody's	Fitch	S&P
АИЖК 2018 (RUB)	7,75	13.02.2018		152	8,52	0,39	99,75	-72	+0,02	+0,20	+0,12	15 000	RUB	Ba1	BBB-	BB+
Акбарс 18	8,00	06.08.2018		145	3,86	0,88	103,60	243	+0,01	+0,04	+0,81	350	USD	B2	WD	
Акбарс 22	8,00	13.07.2022		121	7,76	4,05	100,94	599	-0,06	-0,25	-0,06	600	USD		WD	
Альфа Банк 17-2	7,88	25.09.2017		11	-	0,03	100,25	-161	-	-	-	1 000	USD	Ba2	BB+	BB
Альфа Банк 18	5,00	27.11.2018		74	2,76	1,17	102,63	129	-	-	-	500	USD	Ba2	BB+	BB
Альфа Банк 19	7,50	26.09.2019		12	3,76	1,87	107,25	221	-	-	-0,19	750	USD	Ba3	BB	BB
Альфа Банк 21	7,75	28.04.2021		44	3,77	3,17	113,35	209	-	-	-	1 000	USD	Ba2	BB+	BB
Альфа Банк 25	9,50	18.02.2025	18.02.2020	157	4,35	2,22	111,75	275	+0,36	+0,68	-	250	USD	B1u	BB	
Банк СПб 2018	11,00	24.10.2018		40	4,27	1,04	107,22	281	-	-2,64	-2,64	101	USD	B2	WD	
Банк СПб 2019	10,75	22.04.2019		38	4,16	1,47	110,13	265	-	-	-	100	USD		B+	
Банк ФК Открытие 18	7,25	25.04.2018		41	9,53	0,60	98,66	814	-	-0,46	-2,34	500	USD	B2	WD	
Банк ФК Открытие 19	10,00	26.04.2019		42	23,16	1,46	83,00	2 165	-	-	-18,72	500	USD	C	WD	
Банк ФК Открытие 19-2	10,00	17.12.2019		94	108,09	1,68	21,88	10 653	-6,40	-8,35	-78,52	300	USD	C	WD	
Восточный Экспресс Банк 2019	10,00	ield Not Appli		76	17,34	5,98	57,63	1 530	-	-0,43	-0,33	125	USD	NR		
ВТБ 17 (AUD)	7,50	11.12.2017		88	3,74	0,24	100,85	204	+0,03	+0,00	-0,26	500	AUD	Ba1	WD	BB+
ВТБ 18	6,88	29.05.2018		75	2,55	0,69	103,01	115	-	-	-0,09	2 000	USD	Ba1	WD	BB+
ВТБ 18-2	6,32	22.02.2018		161	2,13	0,44	101,82	76	-0,05	-0,07	-0,15	750	USD	Ba1	WD	BB+
ВТБ 18 (CHF)	2,90	25.05.2018		253	0,86	0,70	101,41	151	-0,06	-0,08	-0,10	300	CHF	Ba1	WD	BB+
ВТБ 20	6,55	13.10.2020		29	3,20	2,78	109,75	156	-0,17	+0,10	+0,19	1 000	USD	Ba1	WD	BB+
ВТБ 22	6,95	17.10.2022		33	4,93	4,30	109,00	314	-	-	+0,59	1 500	USD	Ba3	WD	B-
ВТБ 24 (CHF)	5,00	24.10.2024	24.10.2019	40	3,15	1,97	103,71	372	-0,16	-0,23	-0,48	350	CHF			
ВТБ 35	6,25	30.06.2035		107	5,60	11,10	107,25	335	-	-	+2,05	1 000	USD	Ba1	WD	BB+
ВЭБ 2017	5,45	22.11.2017		69	2,33	0,19	100,58	100	-	-	-1,57	600	USD		BBB-	BB+
ВЭБ 2018	4,22	21.11.2018		68	2,93	1,16	101,50	146	-	-	-0,20	850	USD		BBB-	BB+
ВЭБ 2018 (EUR)	3,04	21.02.2018		160	0,29	0,44	101,20	57	-0,00	-0,01	-0,05	1 000	EUR		BBB-	BB+
ВЭБ 2020	6,90	09.07.2020		117	3,68	2,59	108,55	206	-	+0,23	+0,28	1 600	USD		BBB-	BB+
ВЭБ 2022	6,03	05.07.2022		113	4,25	4,23	107,65	248	-	-0,25	+0,77	1 000	USD		BBB-	BB+
ВЭБ 2023	5,94	21.11.2023		68	4,17	5,23	109,57	231	-	+2,11	+1,55	1 150	USD		BBB-	BB+
ВЭБ 2023 (EUR)	4,03	21.02.2023		160	2,27	4,92	108,89	208	+0,00	+0,20	+0,87	500	EUR		BBB-	BB+
ВЭБ 2025	6,80	22.11.2025		69	4,84	6,42	113,10	287	-	+0,19	+1,21	1 000	USD		BBB-	BB+
Газпромбанк 18	5,75	21.11.2018		68	3,74	1,15	102,30	227	-0,02	-0,38	-0,66	63	USD			
Газпромбанк 18 (EUR)	3,98	30.10.2018		46	1,07	1,09	103,24	133	-0,04	-0,05	-0,21	1 000	EUR	Ba2	BB+	BB+
Газпромбанк 19	7,25	03.05.2019		50	3,87	1,54	105,30	236	-	+0,05	+0,05	500	USD	B2	BB	B-
Газпромбанк 19-2	4,96	05.09.2019		172	3,37	1,90	103,02	182	-	-	+0,02	750	USD		BB+	BB+
Газпромбанк 19 (RUB)	8,75	29.06.2024		288	1,88	5,58	143,44	-599	+0,17	+0,30	+66,94	13 500	RUB		BB	
Газпромбанк 20	6,50	17.07.2020		125	4,82	2,62	104,41	319	+0,01	-0,39	-0,59	400	USD	NR		
Газпромбанк 23	7,50	28.12.2023	28.12.2018	105	3,58	1,24	104,88	192	-	+0,44	-0,63	750	USD	NR		B+
Газпромбанк 24 (CHF)	5,13	13.05.2024	13.05.2019	241	2,50	1,62	104,21	306	-0,04	-0,05	+0,22	350	CHF		B+	
ЕАБР 17	8,00	05.10.2017		21	8,93	0,06	99,93	9	+0,02	+0,04	+0,20	5 000	RUB	Baa1	WD	BBB-
Кредит Европа Банк 2019	8,50	15.11.2019		62	6,00	1,98	105,00	444	-	-	-	250	USD	B2	B+	
МКБ 18	7,70	01.02.2018		140	5,00	0,38	100,99	365	-	-0,26	-0,88	500	USD	B1	BB-	BB-
МКБ 18-2	8,70	13.11.2018		60	7,77	1,10	101,00	630	-	-	-3,00	500	USD	NR		B+
МКБ 25 (RUB)	16,50	26.05.2025	26.05.2020	73	11,33	2,22	111,70	326	-	-	-	5 000	RUB		B+	
Открытие Холдинг 17 (RUB)	9,00	18.06.2022		94	9,06	3,87	100,69	121	-0,47	-0,74	+0,26	18 000	RUB			
Промсвязьбанк 19	10,20	06.11.2019		53	9,67	1,91	100,98	811	-0,00	-0,51	-2,51	600	USD	B2	WD	
Промсвязьбанк 21	10,50	17.03.2021		3	7,97	2,90	107,63	630	-	-	-3,53	100	USD			
Промсвязьбанк 21-2	10,50	30.07.2021		138	5,99	3,30	115,40	429	-	-	-	333	USD	B3	WD	
Ренессанс Кредит 18	13,50	21.06.2018		98	10,53	0,74	102,10	912	-0,01	-0,43	-0,94	150	USD	Ca a1	WD	
Ренессанс Кредит 19	13,50	22.05.2019		69	11,14	1,51	103,50	963	-	-	-	100	USD	NR		
РСХБ 17-2	5,30	27.12.2017		104	2,06	0,29	100,92	72	-	-	-0,24	1 300	USD	Ba2	BB+	
РСХБ 18	7,75	29.05.2018		76	3,42	0,69	103,00	202	-	-0,77	-0,96	1 000	USD	Ba2	BB+	
РСХБ 18-2	5,10	25.07.2018		133	2,65	0,85	102,07	123	+0,03	+0,05	+0,01	1 300	USD	Ba2	BB+	
РСХБ 18 (RUB)	7,88	07.02.2018		146	8,33	0,38	99,88	-91	+0,02	+0,06	+0,09	10 000	RUB	Ba2	BB+	
РСХБ 23	8,50	16.10.2023		32	5,77	4,82	113,85	392	-	-0,22	-1,08	500	USD	NR		
Сбербанк 18 (TRY)	7,40	04.03.2018		171	13,48	0,47	97,29	64	+0,06	+0,08	+0,17	550	TRY	Ba1	BBB-	
Сбербанк 19	5,18	28.06.2019		105	2,75	1,72	104,21	122	-	-	-0,37	1 000	USD	Ba1	BBB-	
Сбербанк 19-2	4,15	06.03.2019		173	3,50	1,45	100,92	201	-0,00	+0,10	+0,10	500	USD	Ba1	BBB-	
Сбербанк 19 (EUR)	3,08	07.03.2019		174	0,56	1,46	103,70	80	-0,01	-0,01	-0,09	500	EUR	Ba1	BBB-	
Сбербанк 19-2 (EUR)	3,35	15.11.2019		62	0,81	2,08	105,44	99	-0,01	-0,02	-	1 000	EUR	Ba1	BBB-	
Сбербанк 21	5,72	16.06.2021		93	3,15	3,41	109,03	145	-	+0,30	+1,54	1 000	USD	Ba1	BBB-	
Сбербанк 22	6,13	07.02.2022		146	3,68	3,93	109,83	194	-	+0,33	+0,58	1 500	USD	Ba1	BBB-	
Сбербанк 22-2	5,13	29.10.2022		45	4,11	4,51	104,63	232	-	+1,09	+0,99	2 000	USD	Ba2	BB+	
Сбербанк 23	5,25	23.05.2023		70	4,06	4,94	105,97	223	-	+1,45	+2,98	1 000	USD		BB+	
Сбербанк 24	5,50	26.02.2024	26.02.2019	165	3,35	1,41	103,01	171	-	+1,74	+1,49	1 000	USD		BB+	
ТКС 18	14,00	06.06.2018		83	3,78	0,70	107,25	238	-	-	-0,92	200	USD	B2	B+	
Транскапиталбанк	10,00	18.09.2020		4	17,75	2,49	82,50	1 612	-	-	-	100	USD	WR		
ХМБ Открытие 23	10,00	18.06.2023		95	22,12	3,97	61,51	2 031	+0,06	-40,66	-40,45	200	USD	C		
ХФ Банк 20	9,38	24.04.2020	24.04.2018	40	5,56	0,59	102,25	405	-	-	-2,78	500	USD	WR	B	
ХФ Банк 21	10,50	19.04.2021	17.04.2019	33	6,12	1,45	106,54	461	-0,35	+0,53	-0,24	200	USD	NR	B	
Экспобанк 21	8,00	22.04.2021		38	6,46	3,15	104,92	478	-0,23	-0,45	+0,41	20	USD			

Итоги торгов еврооблигациями нефинансового сектора

Выпуск	Купон	Погашение	Колл-опцион	Дн. до след. куп.	Доходность	Дюрация	Цена посл. сделки	Z-спрэд	Изм. цены	Изм. цены за нед.	Изм. цены за месяц	Объем выпуска, млн у.е.	Валюта (у.е.)	Moody's	Fitch	S&P
Brunswick Rail 2017	6,50	01.11.2017		48	176,98	0,13	81,47	24203	-	-	+1,90	600	USD	Ca		NR
DME Airport 2018	6,00	26.11.2018		72	3,17	1,16	103,30	170	-	-	-0,22	300	USD		BB+	BB+
DME Airport 2021	5,88	11.11.2021		58	4,35	3,69	105,73	263	+0,04	+0,18	+0,41	350	USD		BB+	BB+
EDC 2020	4,88	17.04.2020		33	3,81	2,42	102,60	221	-	-	-0,15	600	USD		BB	BB/*+
Global Ports 22	6,87	25.01.2022		133	5,37	3,83	105,76	363	-	+0,39	+2,18	350	USD	Ba3	BB	
Global Ports 23	6,50	22.09.2023		8	5,73	4,95	103,85	389	+0,10	+0,31	+0,73	350	USD	Ba3	BB	
Nordgold 2018	6,38	07.05.2018		54	3,03	0,63	102,13	163	-	-	-	500	USD	Ba3	BB-	
Алроса 20	7,75	03.11.2020		50	3,21	2,80	113,45	156	-	-	-	1 000	USD	Ba1	BB+	BB+
АФК Система 19	6,95	17.05.2019		64	7,59	1,58	99,00	607	-	+1,02	+14,78	500	USD		BB-/*-	BB-/*-
Борей 2018	7,63	26.09.2018		12	3,93	0,98	103,70	249	-	-	-	420	USD	B1	BB-	BB-
Вымпелком 18 (RUB)	9,00	13.02.2018		152	8,78	0,39	100,15	-	-0,00	+0,00	+0,11	12 000	RUB	Ba2	BB+	BB
Вымпелком 18	9,13	30.04.2018		46	1,72	0,61	104,60	33	-	-	-0,26	1 000	USD	Ba2	BB+	BB
Вымпелком 19	5,20	13.02.2019		152	2,94	1,38	103,10	144	-0,03	-0,04	+0,08	600	USD	Ba2	BB+	BB
Вымпелком 21	7,75	02.02.2021		141	3,39	3,04	113,82	172	-	+0,73	-0,70	1 000	USD	Ba2	BB+	BB
Вымпелком 22	7,50	01.03.2022		168	3,74	3,91	115,35	200	-0,07	+0,03	+0,46	1 500	USD	Ba2	BB+	BB
Вымпелком 23	5,95	13.02.2023		152	4,22	4,72	108,29	241	-0,29	-0,21	+0,37	1 000	USD	Ba2	BB+	BB
ГТЛК 21	5,95	19.07.2021		127	4,20	3,48	106,15	250	-	-	+0,95	500	USD	Ba3	BB	
ДВМП 2018	8,00	02.05.2018	12.10.2017	49	48,48	0,63	79,00	-	-	+9,72	+9,15	550	USD		C	NR
ДВМП 2020	8,75	02.05.2020	12.10.2017	49	18,45	2,41	79,35	-	-	+9,64	+9,64	325	USD		C	NR
Евраз 18	9,50	24.04.2018		40	2,05	0,59	104,50	66	-	-	-	700	USD	B1	BB-	BB-
Евраз 18-2	6,75	27.04.2018		43	2,73	0,60	102,45	134	-	-	-0,41	850	USD	B1	BB-	B+
Евраз 20	6,50	22.04.2020		38	4,60	2,39	104,62	299	-	-1,54	-1,31	1 000	USD		BB-	B+
Еврохим 17	5,13	12.12.2017		89	1,59	0,24	100,86	27	-	-	-0,29	750	USD		BB	BB-
Металлоинвест 2020	5,63	17.04.2020		33	3,49	2,40	105,25	188	-	-	-0,40	1 000	USD	Ba2	BB	BB
МТС 20	8,63	22.06.2020		99	3,12	2,50	114,50	151	-	-	+0,33	750	USD	Ba1u	BB+/*-	BB+/*-
МТС 23	5,00	30.05.2023		77	4,11	4,99	104,50	227	-	-	+0,12	500	USD	Ba1u	BB+/*-	BB+/*-
НЛМК 18	4,45	19.02.2018		158	1,05	0,43	101,46	-	-0,03	+0,09	+0,43	800	USD	Ba1	BBB-	BBB-
НЛМК 19	4,95	26.09.2019		12	2,66	1,92	104,50	111	-	-	-0,90	500	USD	Ba1	BBB-	BBB-
Норникель 2018	4,38	30.04.2018		46	2,25	0,62	101,32	86	-	-	-0,01	750	USD	Ba1	BBB-	BBB-
Норникель 2020	5,55	28.10.2020		44	3,29	2,86	106,65	164	-	-	+0,12	1 000	USD	Ba1	BBB-	BBB-
Норникель 2022	6,63	14.10.2022		30	3,93	4,34	112,30	214	-	-	+0,76	1 000	USD	Ba1	BBB-	BBB-
Норникель 2023	4,10	11.04.2023		27	3,91	4,96	100,95	208	-	+0,04	+1,05	1 000	USD		BBB-	BBB-
Петропавловск 20 (conv)	9,00	18.03.2020		4	1,71	2,26	117,87	703	+0,02	+0,24	+4,17	100	USD			
Полюс Золото 2020	5,63	29.04.2020		45	3,29	2,43	105,83	168	-0,11	-0,01	+0,05	750	USD		BB-	BB-/*+
РЖД 2018 (CHF)	2,18	26.02.2018		165	0,57	0,45	100,72	123	+0,02	-0,03	-0,04	525	CHF	Ba1	BBB-	BB+
РЖД 2019 (RUB)	8,30	02.04.2019		18	8,22	1,43	100,34	-	-0,08	+0,07	+0,39	37 500	RUB	Ba1	BBB-	BBB-
РЖД 2021 (CHF)	2,73	26.02.2021		165	1,49	3,30	104,15	193	+0,03	-0,01	+0,09	150	CHF	Ba1	BBB-	BB+
РЖД 2021 (EUR)	3,37	20.05.2021		248	1,27	3,50	107,50	129	+0,05	+0,15	+0,53	1 000	EUR	Ba1	BBB-	BB+
РЖД 2022	5,70	05.04.2022		21	3,93	4,00	107,31	218	-	-	-	1 400	USD	Ba1	BBB-	BB+
РЖД 2023 (EUR)	4,60	06.03.2023		173	1,80	4,90	114,48	160	+0,00	+0,27	+1,03	500	EUR	Ba1	BBB-	BB+
РЖД 2031 (GBP)	7,49	25.03.2031		11	5,01	9,01	124,10	379	-0,15	-0,03	-0,08	650	GBP	Ba1	BBB-	BB+
Северсталь 17	6,70	25.10.2017		41	-	0,11	100,88	-	-	-	-	1 000	USD	Ba1	BBB-	BBB-
Северсталь 17-2	1,00	24.09.2017		10	-	0,03	125,11	241	-0,33	+1,75	+12,40	475	USD		WR	WD
Северсталь 18	4,45	19.03.2018		5	2,06	0,50	101,22	69	-	-	+0,26	600	USD	NR	BBB-	BBB-
Северсталь 22	5,90	17.10.2022		33	3,40	4,42	111,57	161	+1,59	+1,59	+2,48	750	USD	Ba1	BBB-	BBB-
Сибур 2018	3,91	31.01.2018		139	2,33	0,38	100,59	96	-0,01	+0,03	-0,11	1 000	USD	Ba1	BB+	
Совкомфлот	5,38	27.10.2017				0,45	101,88	-	-	-	-	800	USD		WR	WD
ТМК 18	7,75	27.01.2018		135	2,92	0,37	101,75	157	-0,23	-0,31	-0,61	500	USD	B1		B+
ТМК 20	6,75	03.04.2020		19	4,45	2,33	105,50	285	-	+0,03	+0,66	500	USD	B1		B+
Уралкалий 2018	3,72	30.04.2018		46	2,51	0,62	100,75	112	-	-0,20	-0,20	650	USD	Ba2	BB-	
ФосАгро 18	4,20	13.02.2018		152	2,32	0,41	100,77	95	-	-	-0,19	500	USD	Ba1	BB+	
ФСК 19 (RUB)	8,45	13.03.2019		180	8,45	1,44	100,24	2	-0,04	+0,08	+0,31	17 500	RUB	Ba1	BBB-	BB+
Яндекс 2018 (conv)	1,13	15.12.2018		92	1,33	1,24	99,75	281	+0,49	+0,55	+1,82	690	USD			

Календарь событий на 12 сентября

- ❖ Минфин США выпустит 10-летние ноты на 20 млрд долл.

- ❖ Выплата купона Белгородская область - 34010
- ❖ Выплата купона Вымпелком - 1
- ❖ Выплата купона Вымпелком - 4
- ❖ Выплата купона ГТЛК - БО-8
- ❖ Выплата купона Красноярский край - 34010
- ❖ Выплата купона Ленинградская область - 35001
- ❖ Выплата купона Ставропольский край - 34001
- ❖ Выплата купона Татфондбанк - БО-11
- ❖ Выплата купона Томск - 25001
- ❖ Выплата купона Томск - 25002
- ❖ Выплата купона Томск - 34005
- ❖ Выплата купона Эталон ЛенСпецСМУ - 2

ПАО "ИК РУСС-ИНВЕСТ"

Ежедневный обзор долговых рынков

Заявление об ограничении ответственности. Настоящие обзоры подготовлены в информационных целях, Они ни в коем случае не являются и не должны рассматриваться как предложение купить или продать соответствующие ценные бумаги, Информация, содержащаяся в данных обзорах, получена из вызывающих доверия открытых источников, Несмотря на то, что при подготовке обзоров были предприняты необходимые меры для получения достоверной информации, ПАО "ИК РУСС-ИНВЕСТ" не исключает возможность включения в обзор ошибочной информации, предоставленной соответствующими источниками, и не несет за это ответственности, ПАО "ИК РУСС-ИНВЕСТ", его работники и клиенты могут быть заинтересованы в покупке или продаже ценных бумаг, упомянутых в обзорах.

ПАО "ИК РУСС-ИНВЕСТ"

<http://www.russ-invest.com>

Москва

Тел: +7(495) 363-93-80

Факс: +7(495) 363-93-90

E-mail: mail@russ-invest.com

Адрес: Москва, 119019, 5-3/12 Нащокинский переулок

© 2007 | ПАО "ИК РУСС-ИНВЕСТ"

Лицензия № 045-11769-001000

Лицензия № 045-08757-000100

Лицензия № 045-06310-100000

Лицензия № 045-06312-010000