

Комментарий

30 мая, в четверг, активность в секторе корпоративных рублевых облигаций была самой высокой за текущую неделю, индекс RUCBITR продемонстрировал незначительное снижение котировок. Среди наиболее торгуемых бумаг в лидерах по темпам роста цен оказался выпуск РЖД БО1Р2R, котировки которого выросли на 1,21%. Бумаги ТБС 01 подросли в цене на 0,92%. На 0,63% подорожали облигации ГазпромКБЗ. В лидерах по темпам снижения цен оказался выпуск ВЭБ.РФ 18, котировки которого упали на 3,33%. Облигации ВЭБ.РФ 19 снизились в цене на 2,1%. Под давлением находился выпуск Газпнф1Р3R, потерявший в стоимости в пределах 0,97%.

В сегменте муниципальных облигаций на фоне умеренной торговой активности и небольшом изменении котировок стоит отметить оборот торгов по облигациям Башкорт8об. Инвесторы совершили сделок с данными бумагами на сумму около 245 млн. рублей. Самую заметную динамику роста котировок продемонстрировал выпуск МосОбл2017, он подорожал на 0,28%.

На рынке российский рублевых суверенных облигаций наблюдался рост котировок. Смена стратегии Минфина РФ на первичных аукционах, судя по всему, привела к тому, что спрос частично переместился на вторичный рынок. Также Банк России вчера подтвердил свое намерение снизить ключевую ставку во 2-3 квартале текущего года. Поэтому стоит ожидать некоторого снижения темпов роста вложений в ОФЗ. Однако, снижение объемов размещений на аукционах Минфина способно компенсировать данный эффект. В диапазоне от 0,4% до 0,8% подорожал ряд таких облигаций, как: ОФЗ 26225, ОФЗ 26218, ОФЗ 26221, ОФЗ 46011 и ОФЗ 46020.

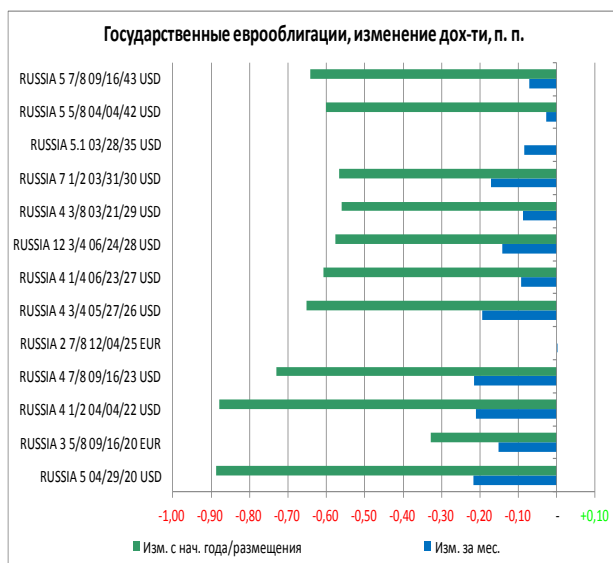
Цены российских суверенных еврооблигаций умеренно подросли. Более всего выросли в цене длинные выпуски. RUSSIA 42 подорожал на 0,13%, а RUSSIA 30 - на 0,07%. Исходя из этого, следует предположить, что снижение цен на нефть еще не были отыграны участниками рынка. Бумаги корпоративного еврооблигационного сегмента торговались в узком коридоре. При этом продолжает прибавлять в цене выпуск РЖД 2031, номинированный в фунтах. Вчера он стал дороже на 0,77%.

Индикаторы рынка

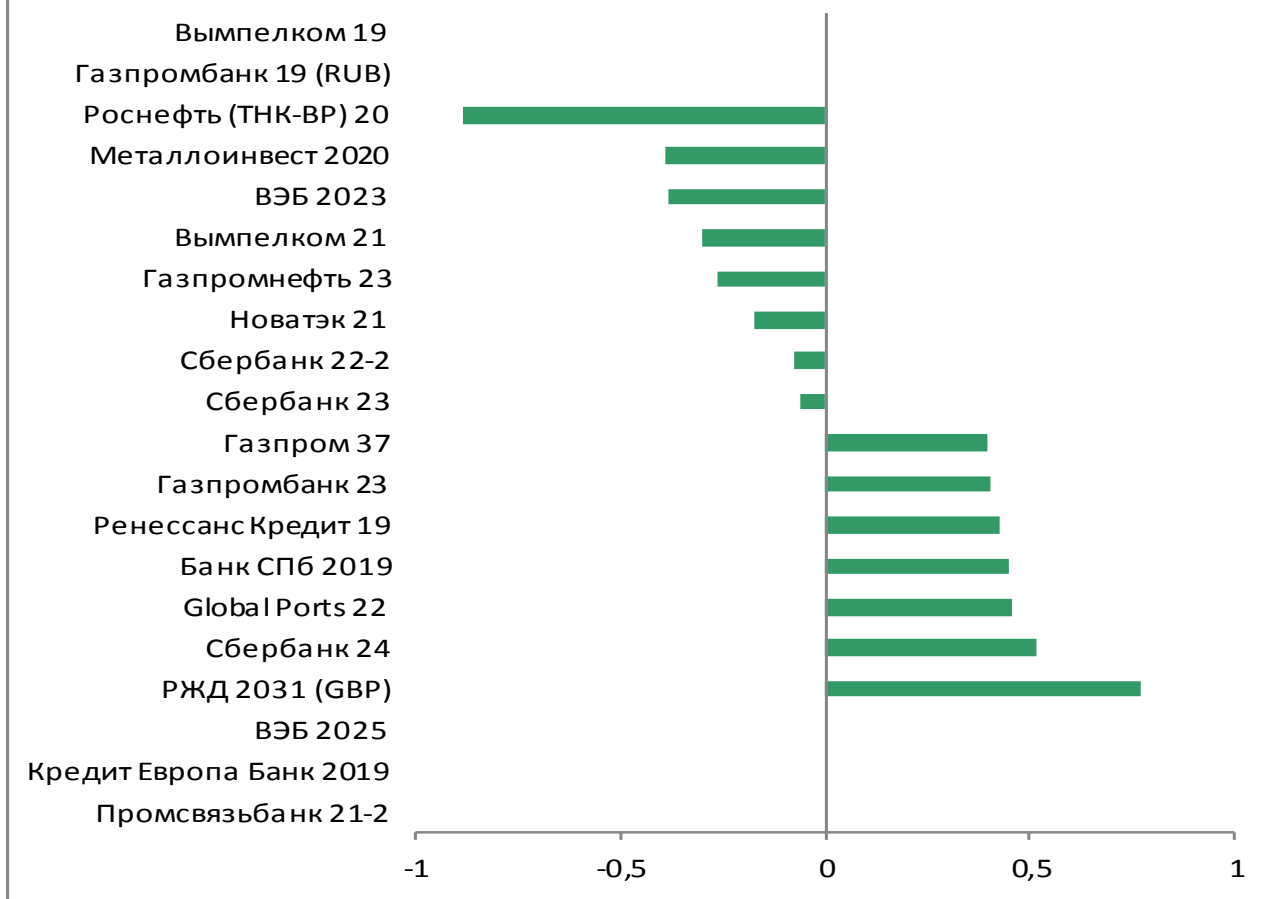
	Значение закрытия	Изм. к пред. дню	Изм. за неделю
Золото	1288,65	+0,69%	+0,29%
Нефть Brent	66,87	-3,86%	-2,65%
5-летний CDS	128	-0,91%	+0,80%
Бивалютная корзина	68,43	+0,26%	+0,69%
Mosprime o/n	8,08	+0,20	+0,33
Депозиты в ЦБ	1270,1	+9,9	-80,2
Остатки на корп. сч.	2182,3	+325,5	-335,3
UST 2	2,06	-0,05	-0,10
UST 10	2,21	-0,05	-0,11
Russia 2028	4,29	-0,01	-0,02
Brazil 2028	7,61	-0,17	-0,29
Turkey 2028	7,40	-0,18	-0,27
Portugal 10 yr	0,86	+0,01	-0,11
Ireland 10 yr	0,45	+0,01	-0,05
Italy 10 yr	2,65	+0,01	+0,10
Greece 10 yr	3,04	-0,08	-0,31

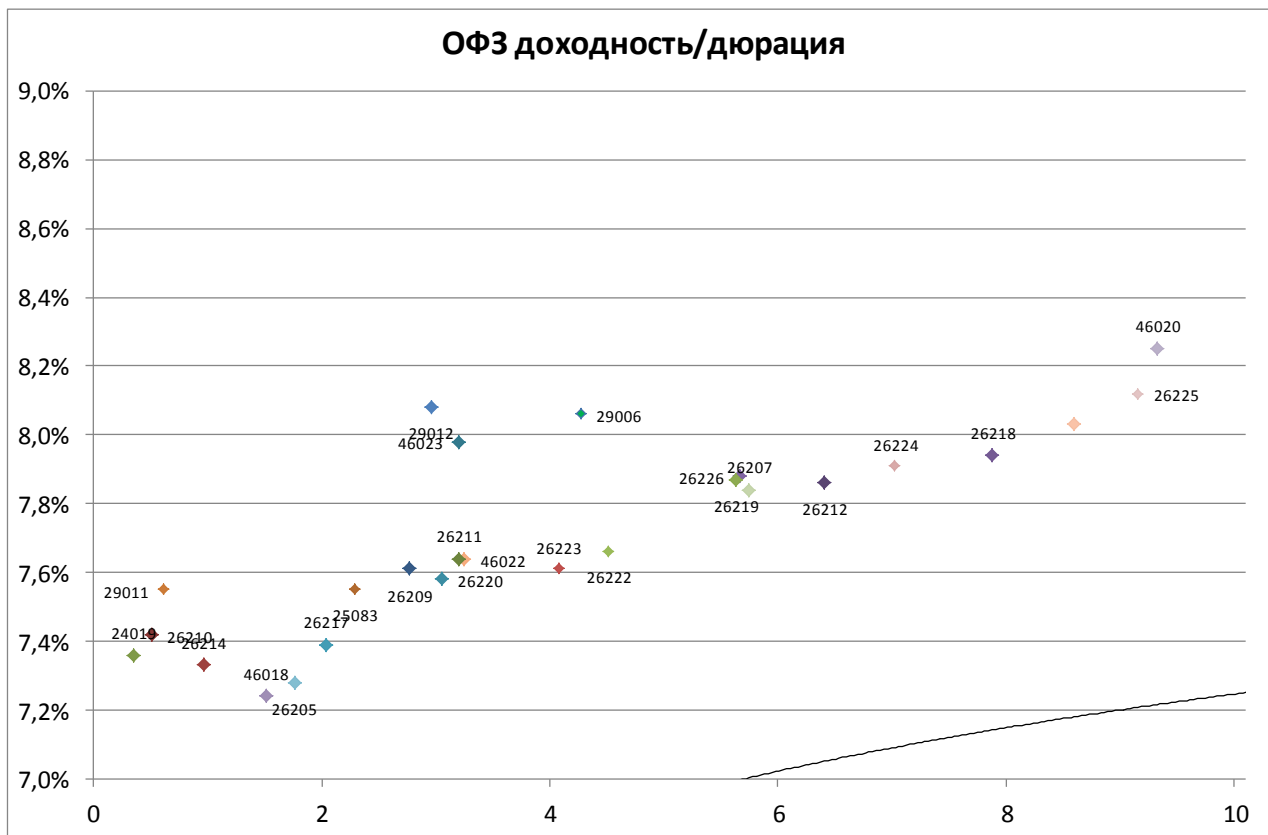
Источник: Bloomberg, ПАО Московская биржа
Оценка: ПАО «ИК РУСС-ИНВЕСТ»

Рынок внешнего долга



Еврооблигации, изменение цены, %





Выпуск	Купон	Погашение	Дюрация	Доходность	Посл. цена	Изм. цены	Выпуск	Купон	Погашение	Дюрация	Доходность	Посл. цена	Изм. цены
26226	7,95	07.10.2026	5,66	7,88	101,20	+0,25%	52001	2,50	16.08.2023	1,99	3,54	96,10	-0,08%
46013	7,40	17.07.2024	4,30	7,66	99,49	-	46022	5,50	19.07.2023	3,25	7,64	93,74	-
24019	7,75	16.10.2019	0,36	7,36	100,18	-0,02%	26223	6,50	28.02.2024	4,08	7,61	96,17	+0,20%
26210	6,80	11.12.2019	0,51	7,42	99,75	+0,04%	26222	7,10	16.10.2024	4,52	7,66	98,17	+0,30%
26216	6,70	15.05.2019	N.A.	N.A.	N.A.	-	29006	8,48	29.01.2025	4,28	8,06	103,77	+0,03%
29011	8,24	29.01.2020	0,61	7,55	100,64	-0,01%	46011	10,00	20.08.2025	3,53	5,89	115,00	+0,42%
26214	6,40	27.05.2020	0,97	7,33	99,25	+0,02%	26219	7,75	16.09.2026	5,63	7,87	100,17	+0,19%
46018	6,50	24.11.2021	1,51	7,24	99,20	-0,05%	26207	8,15	03.02.2027	5,75	7,84	102,62	+0,37%
26205	7,60	14.04.2021	1,76	7,28	100,76	+0,00%	46023	8,16	23.07.2026	3,20	7,98	101,00	-
26217	7,50	18.08.2021	2,04	7,39	100,47	+0,03%	26212	7,05	19.01.2028	6,41	7,86	95,90	+0,25%
25083	7,00	15.12.2021	2,29	7,55	99,05	+0,04%	52002	2,50	02.02.2028	3,87	3,58	92,20	-0,00%
26209	7,60	20.07.2022	2,77	7,61	100,34	+0,11%	26224	6,90	23.05.2029	7,03	7,91	94,13	+0,36%
26220	7,40	07.12.2022	3,05	7,58	99,88	+0,09%	26218	8,50	17.09.2031	7,88	7,94	105,55	+0,58%
29012	7,96	16.11.2022	2,96	8,08	100,10	+0,04%	26221	7,70	23.03.2033	8,60	8,03	98,50	+0,48%
26211	7,00	25.01.2023	3,20	7,64	98,41	+0,13%	26225	7,25	10.05.2034	9,16	8,12	93,85	+0,74%
26215	7,00	16.08.2023	3,64	7,60	98,35	+0,25%	46020	6,90	06.02.2036	9,32	8,25	89,50	+0,40%
							46012	8,66	05.09.2029	6,53	5,66	110,00	+2,54%

Итоги торгов наиболее ликвидными российскими рублевыми корпоративными и муниципальными облигациями

Выпуск	Цена закрытия	Изм. цены за день (%)	Объемы торгов (руб.)	Выпуск	Цена закрытия	Изм. цены за день (%)	Объемы торгов (руб.)
СовкомБОП1	99,55		1 221 387 656	ТрансфнБО6	103,3	0,01%	30 809 238
Совком БО5	100,25	0,13%	968 896 488	ИКС5Фин1Р5	100,25	0,05%	30 575 248
ГазпромБ23	98,7	-0,04%	518 919 148	ЕАБР 1Р-01	99,5	0%	29 850 000
ГазпромКБ3	94,45	0,63%	471 966 385	СберБ БО4R	98,19	-0,23%	27 898 552
ЧТПЗ 1Р4	100,27	0,02%	467 274 223	СилМашБО-4	99,07	-0,43%	27 603 484
Башкорт8о6	100	0%	242 462 800	ГТЛК 1Р-10	96,75	0%	24 349 056
МОЭСКБО1Р1	100,4	0,01%	219 173 200	ВЭБ.РФ 18	100,53	-3,33%	23 523 015
ГазпромКБ4	94,7	0%	188 904 735	РЖД БО1Р2R	100,7	1,21%	22 631 286
ТрансмшПБ1	101,22	0,11%	149 973 399	ПИК БО-7	100,5	0,08%	20 316 019
ВЭББО1Р10	100,15	0%	134 508 955	ИКС5Фин1Р3	99,1	0%	19 734 483
РоснфтБО9	103,89	-0,01%	103 506 234	МосОбл2016	104,55	0%	19 035 908
ТрнфБО1Р8	97,95	0%	100 812 358	СберБ БО6R	97,21	-0,47%	17 374 541
ВЭБ.РФ БО5	101,55	-0,44%	100 188 620	ЕврХимБ1Р3	100,5	-0,24%	15 952 098
Альфа БО39	98,1	0,10%	98 085 961	СоллФин1Р1	102,08	-0,22%	15 456 781
ИКС5Фин1Р1	100,37	-0,05%	95 354 604	ГТЛК 1Р-04	103,9	-0,11%	15 291 781
МосОбл2017	99,58	0,28%	79 303 980	ЛипецкОбл9	100,04	-0,01%	15 224 831
РоснфтБО3	103,5	-0,38%	62 112 212	СберБ БО3R	100,39	-0,38%	14 765 132
Газпнф1Р1R	101,4	-0,13%	52 578 861	Альфа-Б2Р1	99,36	-0,09%	14 647 684
Система1Р9	100	0,01%	52 376 364	КЕБ БО1Р02	99,75	0,01%	14 531 338
СеверстБО6	101,5	0%	50 778 000	Газпнф1Р3R	98,92	-0,97%	13 648 198
ТБС 01	99,8	0,92%	49 999 906	МОЭСК БО-6	101,85	-0,10%	13 240 500
СберБ Б78R	100,58	-0,02%	48 760 721	РЖД 1Р-07R	95,9	0%	13 044 392
Систем1Р10	100,1	0,11%	37 935 220	ВЭБ.РФ 19	102,6	-2,10%	11 894 417
ПолюсБ2	107,6	0,46%	37 661 077	Роснефть05	98,7	0,08%	11 492 699
РН БАНК1Р5	101,15	0,05%	35 407 550	СтаврКрай3	104,1	0%	11 453 082

Итоги торгов еврооблигациями нефтегазового сектора

Выпуск	Купон	Погашение	Дюрация	Доходность	Посл. цена	Изм. цены	Выпуск	Купон	Погашение	Дюрация	Доходность	Посл. цена	Изм. цены
26226	7,95	07.10.2026	5,66	7,88	101,20	+0,25%	52001	2,50	16.08.2023	1,99	3,54	96,10	-0,08%
46013	7,40	17.07.2024	4,30	7,66	99,49	-	46022	5,50	19.07.2023	3,25	7,64	93,74	-
24019	7,75	16.10.2019	0,36	7,36	100,18	-0,02%	26223	6,50	28.02.2024	4,08	7,61	96,17	+0,20%
26210	6,80	11.12.2019	0,51	7,42	99,75	+0,04%	26222	7,10	16.10.2024	4,52	7,66	98,17	+0,30%
26216	6,70	15.05.2019	N.A.	N.A.	N.A.	-	29006	8,48	29.01.2025	4,28	8,06	103,77	+0,03%
29011	8,24	29.01.2020	0,61	7,55	100,64	-0,01%	46011	10,00	20.08.2025	3,53	5,89	115,00	+0,42%
26214	6,40	27.05.2020	0,97	7,33	99,25	+0,02%	26219	7,75	16.09.2026	5,63	7,87	100,17	+0,19%
46018	6,50	24.11.2021	1,51	7,24	99,20	-0,05%	26207	8,15	03.02.2027	5,75	7,84	102,62	+0,37%
26205	7,60	14.04.2021	1,76	7,28	100,76	+0,00%	46023	8,16	23.07.2026	3,20	7,98	101,00	-
26217	7,50	18.08.2021	2,04	7,39	100,47	+0,03%	26212	7,05	19.01.2028	6,41	7,86	95,90	+0,25%
25083	7,00	15.12.2021	2,29	7,55	99,05	+0,04%	52002	2,50	02.02.2028	3,87	3,58	92,20	-0,00%
26209	7,60	20.07.2022	2,77	7,61	100,34	+0,11%	26224	6,90	23.05.2029	7,03	7,91	94,13	+0,36%
26220	7,40	07.12.2022	3,05	7,58	99,88	+0,09%	26218	8,50	17.09.2031	7,88	7,94	105,55	+0,58%
29012	7,96	16.11.2022	2,96	8,08	100,10	+0,04%	26221	7,70	23.03.2033	8,60	8,03	98,50	+0,48%
26211	7,00	25.01.2023	3,20	7,64	98,41	+0,13%	26225	7,25	10.05.2034	9,16	8,12	93,85	+0,74%
26215	7,00	16.08.2023	3,64	7,60	98,35	+0,25%	46020	6,90	06.02.2036	9,32	8,25	89,50	+0,40%
							46012	8,66	05.09.2029	6,53	5,66	110,00	+2,54%

Итоги торгов еврооблигациями финансового сектора

Выпуск	Купон	Погашение	Колл-опцион	Дн. до след. куп.	Доходность	Дюрация	Цена посл. сделки	Z-спрэд	Изм. цены	Изм. цены за нед.	Изм. цены за месяц	Объем выпуска, млн у.е.	Валюта (у.е.)	Moody's	Fitch	S&P
АкБарс 22	8,00	13.07.2022	N.A.	39	6,63	2,74	103,78	465	+0,16	-0,04	-0,24	600	USD		WD	
Альфа Банк 19	7,50	26.09.2019	N.A.	114	2,63	0,31	101,49	10	-0,05	-0,09	+0,35	750	USD	Ba3	BB	BB
Альфа Банк 21	7,75	28.04.2021	N.A.	146	3,82	1,80	107,13	174	+0,16	+0,09	+0,01	1000	USD	Ba1	BB+	BB+
Альфа Банк 25	9,50	18.02.2025	18.02.2020	75	3,05	0,68	104,46	64	-0,06	-0,04	+0,76	250	USD	B1u	BB	
Банк СПБ 2018	11,00	24.10.2018	N.A.		N.A.	N.A.	N.A.	N.A.	-	-	-	101	USD	WR	WD	
Банк СПБ 2019	10,75	22.04.2019	N.A.		N.A.	N.A.	N.A.	N.A.	-	-	-	100	USD		NR	
Банк ФК Открытие 19	10,00	26.04.2019	N.A.		107,64	1,55	9,29	N.A.	+0,01	+5,40	-3,00	500	USD	WR	WD	
Восточный Экспресс Банк	10,00	N.A.	N.A.	178	19,10	5,72	52,34	1 700	-0,18	-0,18	-0,18	125	USD	WR		
ВТБ 20	6,55	13.10.2020	N.A.	131	3,55	1,31	103,95	136	+0,07	+0,16	+0,19	1000	USD	Baa3	WD	BBB-
ВТБ 22	6,95	17.10.2022	N.A.	135	5,03	3,05	105,87	306	+0,52	+0,00	+1,44	1500	USD	Ba2	WD	B-
ВТБ 24 (CHF)	5,00	24.10.2024	24.10.2019	142	0,14	0,39	101,89	81	-	-0,38	-0,42	350	CHF			
ВТБ 35	6,25	30.06.2035	N.A.	26	6,06	10,16	101,92	385	-	+0,11	-0,02	1000	USD	Baa3	WD	BBB-
ВЭБ 2018	4,22	21.11.2018	N.A.		N.A.	N.A.	N.A.	N.A.	-	-	-	850	USD		NR	NR
ВЭБ 2020	6,90	09.07.2020	N.A.	35	4,18	1,05	102,88	191	+0,01	-0,12	-0,25	1600	USD		BBB-	BBB-
ВЭБ 2022	6,03	05.07.2022	N.A.	31	4,38	2,80	104,70	240	+0,15	+0,01	-0,54	1000	USD		BBB-	BBB-
ВЭБ 2023	5,94	21.11.2023	N.A.	170	4,73	3,99	104,82	277	-0,39	-0,39	+0,29	1150	USD		BBB-	BBB-
ВЭБ 2023 (EUR)	4,03	21.02.2023	N.A.	262	2,04	3,50	107,05	223	+0,01	-0,05	+0,05	500	EUR		BBB-	BBB-
ВЭБ 2025	6,80	22.11.2025	N.A.	171	5,18	5,38	108,80	318	-0,30	-0,30	-0,19	1000	USD		BBB-	BBB-
Газпромбанк 19	7,25	03.05.2019	N.A.		N.A.	N.A.	N.A.	N.A.	-	-	+0,00	500	USD	WR	NR	NR
Газпромбанк 19-2	4,96	05.09.2019	N.A.	93	4,50	0,25	100,10	194	-0,27	-0,27	-0,19	750	USD		BB+	BB+
Газпромбанк 24 (RUB)	8,75	29.06.2024	N.A.	25	25,81	3,49	54,47	1 753	+0,08	-0,19	+1,77	13 500	RUB		BB	
Газпромбанк 20	6,50	17.07.2020	N.A.	43	6,24	1,07	100,27	398	-0,08	-0,27	-3,25	400	USD	NR		
Газпромбанк 23	7,50	28.12.2023	N.A.		N.A.	N.A.	N.A.	N.A.	-	-	-	750	USD	WR	WD	
Газпромбанк 24 (CHF)	5,13	13.05.2024	N.A.		N.A.	N.A.	N.A.	N.A.	-	-	+0,08	350	CHF		WD	
Кредит Европа Банк 2019	8,50	15.11.2019	N.A.	164	8,08	0,45	100,17	560	-0,01	+0,01	-2,88	250	USD	B2	B+	
МКБ 25 (RUB)	16,50	26.05.2025	26.05.2020	175	13,91	0,94	102,28	598	-0,88	-1,45	-1,58	5000	RUB		B	
Открытие Холдинг 17 (RUB)	9,00	18.06.2022	N.A.	13	8,68	2,61	101,49	76	-0,38	-0,81	-0,29	18 000	RUB			
Промсвязьбанк 19	10,20	06.11.2019	N.A.		N.A.	N.A.	N.A.	N.A.	-	-	-	600	USD	WR	WD	
Промсвязьбанк 21	10,50	17.03.2021	N.A.		N.A.	N.A.	N.A.	N.A.	-	-	-	100	USD			
Промсвязьбанк 21-2	10,50	30.07.2021	N.A.		N.A.	N.A.	N.A.	N.A.	-	-	-	333	USD	WR	WD	
Ренессанс Кредит 18	13,50	21.06.2018	N.A.		N.A.	N.A.	N.A.	N.A.	-	-	-	150	USD	WR	WD	
Ренессанс Кредит 19	13,50	22.05.2019	N.A.		N.A.	N.A.	N.A.	N.A.	-	-	-0,31	100	USD	WR		
РСХБ 23	8,50	16.10.2023	N.A.	134	6,83	3,72	106,20	487	+0,39	+0,36	+1,19	500	USD	NR		
Сбербанк 18 (TRY)	7,40	04.03.2018	N.A.		N.A.	N.A.	N.A.	N.A.	-	-	-	550	TRY	WR	NR	
Сбербанк 19	5,18	28.06.2019	N.A.	24	0,74	0,07	100,30	-181	-0,03	-0,04	-0,03	1000	USD	Baa3	BBB-	
Сбербанк 19-2	4,15	06.03.2019	N.A.		N.A.	N.A.	N.A.	N.A.	-	-	-	500	USD	WR	NR	
Сбербанк 19 (EUR)	3,08	07.03.2019	N.A.		N.A.	N.A.	N.A.	N.A.	-	-	-	500	EUR	WR	NR	
Сбербанк 19-2 (EUR)	3,35	15.11.2019	N.A.	164	0,21	0,45	101,41	47	-0,03	-0,10	-0,43	1000	EUR	Baa3	BBB-	
Сбербанк 21	5,72	16.06.2021	N.A.	12	3,70	1,90	103,92	164	+0,16	-0,00	-0,06	1000	USD	Baa3	BBB-	
Сбербанк 22	6,13	07.02.2022	N.A.	64	3,85	2,47	105,71	185	+0,11	+0,01	-0,16	1500	USD	Baa3	BBB-	
Сбербанк 22-2	5,13	29.10.2022	N.A.	147	4,28	3,16	102,63	232	+0,28	+0,02	+0,55	2000	USD	Ba1	BB+	
Сбербанк 23	5,25	23.05.2023	N.A.	172	4,52	3,63	102,61	257	+0,31	+0,07	+0,63	1000	USD		BB+	
Сбербанк 24	5,50	26.02.2024	N.A.		N.A.	N.A.	N.A.	N.A.	-	-	-	1000	USD		WD	
Транскапиталбанк	10,00	18.09.2020	N.A.	106	60,34	1,19	58,69	5 812	+0,03	+0,06	-0,67	100	USD	WR		
ХМБ Открытие 23	10,00	18.06.2023	N.A.		N.A.	N.A.	N.A.	N.A.	-	-	-	200	USD	WR		
ХФ Банк 20	9,38	24.04.2020	N.A.		N.A.	N.A.	N.A.	N.A.	-	-	-	500	USD	WR	WD	
ХФ Банк 21	10,50	19.04.2021	N.A.		N.A.	N.A.	N.A.	N.A.	-	-	-	200	USD	WR	WD	
Экспобанк 21	8,00	22.04.2021	N.A.	48	N.A.	N.A.	N.A.	N.A.	-	-	-	20	USD			

Итоги торгов еврооблигациями нефинансового сектора

Выпуск	Купон	Погашение	Колл-опцион	Дн. до след. куп.	Доходность	Дюрация	Цена посл. сделки	Z-спрэд	Изм. цены	Изм. цены за нед.	Изм. цены за месяц	Объем выпуска, млн у.е.	Валюта (у.е.)	Moody's	Fitch	S&P
DME Airport 2021	5,88	11.11.2021	N.A.	160	4,56	2,30	102,99	254	+0,22	+0,12	+0,20	350	USD		BB+	NR
EDC 2020	4,88	17.04.2020	N.A.	135	3,58	0,86	101,09	123	-0,01	+0,01	-0,00	600	USD		BB+	BB+
Global Ports 22	6,87	25.01.2022	N.A.	51	5,00	2,41	104,56	299	+0,10	+0,22	+0,55	350	USD	Ba3	BB	
Global Ports 23	6,50	22.09.2023	N.A.	110	5,25	3,79	104,74	329	+0,28	+0,17	+0,62	350	USD	Ba3	BB	
Алроса 20	7,75	03.11.2020	N.A.	152	3,21	1,36	106,22	103	+0,06	+0,00	-0,02	1 000	USD	Baa2	BBB-	BBB-
АФК Система 19	6,95	17.05.2019	N.A.		ield Not Appl	N.A.	N.A.	N.A.	-	-	-0,13	500	USD		NR	B+
Вымпелком 21	7,75	02.02.2021	N.A.	59	3,28	1,56	107,15	115	+0,09	-0,04	-0,95	1 000	USD	Ba2	BB+	BB+
Вымпелком 22	7,50	01.03.2022	N.A.	89	3,94	2,50	109,18	194	+0,22	+0,08	-0,31	1 500	USD	Ba2	BB+	BB+
Вымпелком 23	5,95	13.02.2023	N.A.	70	4,58	3,32	104,59	262	+0,32	+0,14	+0,51	1 000	USD	Ba2	BB+	BB+
ГТЛК 21	5,95	19.07.2021	N.A.	45	4,38	1,99	103,15	233	+0,10	+0,04	+0,65	500	USD	Ba2	BB	
ДВМП 2020	8,75	02.05.2020	N.A.			N.A.	N.A.	N.A.				325	USD		WD	NR
Евраз 20	6,50	22.04.2020	N.A.			0,88	103,24	N.A.	-	+0,19	+0,08	1 000	USD		BB+	BB+
Металлоинвест 2020	5,63	17.04.2020	N.A.	135	3,70	0,86	101,63	135	-0,01	+0,00	-0,05	1 000	USD	Ba1	BB+	BB+
МТС 20	8,63	22.06.2020	N.A.	18	3,18	0,99	105,57	90	-0,06	-0,06	-0,11	750	USD	Ba1u	BB+	BB
МТС 23	5,00	30.05.2023	N.A.	179	4,35	3,67	102,35	240	+0,42	+0,28	+0,77	500	USD	Ba1u	BB+	BB
НЛМК 19	4,95	26.09.2019	N.A.	114	2,82	0,31	100,65	29	-0,01	-0,03	-0,08	500	USD	Baa2	BBB	BBB-
Норникель 2020	5,55	28.10.2020	N.A.	146	3,40	1,36	102,91	122	+0,11	+0,09	+0,11	1 000	USD	Baa2	BBB-*	BBB-
Норникель 2022	6,63	14.10.2022	N.A.	132	4,00	3,06	108,18	203	+0,29	+0,22	+0,22	1 000	USD	Baa2	BBB-*	BBB-
Норникель 2023	4,10	11.04.2023	N.A.	129	4,07	3,58	100,09	212	+0,34	+0,23	+0,40	1 000	USD		BBB-*	BBB-
Петропавловск 20 (conv)	9,00	18.03.2020	N.A.	14	7,28	0,76	101,30	1971	+0,24	+0,03	-1,66	100	USD			
Полус Золото 2020	5,63	29.04.2020	N.A.	147	4,00	0,89	101,43	166	-0,01	-	-0,05	750	USD		BB	BB
РЖД 2019 (RUB)	8,30	02.04.2019	N.A.		ield Not Appl	N.A.	N.A.	N.A.	-	-	-	37 500	RUB	WR	NR	NR
РЖД 2021 (CHF)	2,73	26.02.2021	N.A.	267	0,22	1,70	104,32	93	-	+0,01	-0,12	150	CHF	Baa2	BBB-	BBB-
РЖД 2021 (EUR)	3,37	20.05.2021	N.A.	351	0,51	1,93	105,56	79	-0,00	-0,06	-0,27	1 000	EUR	Baa2	BBB-	BBB-
РЖД 2022	5,70	05.04.2022	N.A.	123	3,87	2,64	104,87	188	+0,20	+0,05	+0,35	1 400	USD	Baa2	BBB-	BBB-
РЖД 2023 (EUR)	4,60	06.03.2023	N.A.	276	1,28	3,52	112,09	147	-0,02	+0,03	+0,39	500	EUR	Baa2	BBB-	BBB-
РЖД 2031 (GBP)	7,49	25.03.2031	N.A.	113	4,95	8,34	122,47	385	-0,03	-0,04	-0,15	650	GBP	Baa2	BBB-	BBB-
Северсталь 22	5,90	17.10.2022	N.A.	135	4,00	3,09	105,94	203	+0,25	+0,05	+0,26	750	USD	Baa2	BBB	BBB-
Сибур 2023	4,13	05.10.2023	N.A.	123	4,22	3,99	99,61	227	+0,40	+0,27	+1,37	500	USD	Baa3	BB+	
ТМК 20	6,75	03.04.2020	N.A.	121	4,03	0,81	102,19	167	-0,00	-0,01	-0,24	500	USD	B1		B+*
ФСК 19 (RUB)	8,45	13.03.2019	N.A.		ield Not Appl	N.A.	N.A.	N.A.	-	-	-	17 500	RUB	WR	NR	NR

Календарь событий долговых рынков на 31 мая

Размещение	
ВТБ-КС-3-208	75 000 000 000 RUR
Сбербанк-001P-78R	20 000 000 000 RUR
Транснефть-БО-001P-11	15 000 000 000 RUR
ВЭБ.РФ-ПБО-001P-К153	20 000 000 000 RUR
Погашение	
ВТБКС-3-207	75 000 000 000 RUR
Оферта	
ВЭБ.РФПБО-001P-01	19 575 000 000 RUR

Заявление об ограничении ответственности. Настоящие обзоры подготовлены в информационных целях, Они ни в коем случае не являются и не должны рассматриваться как предложение купить или продать соответствующие ценные бумаги, Информация, содержащаяся в данных обзорах, получена из вызывающих доверия открытых источников, Несмотря на то, что при подготовке обзоров были предприняты необходимые меры для получения достоверной информации, ПАО "ИК РУСС-ИНВЕСТ" не исключает возможность включения в обзор ошибочной информации, предоставленной соответствующими источниками, и не несет за это ответственности, ПАО "ИК РУСС-ИНВЕСТ", его работники и клиенты могут быть заинтересованы в покупке или продаже ценных бумаг, упомянутых в обзорах.

ПАО "ИК РУСС-ИНВЕСТ"

<http://www.russ-invest.com>

Москва

Тел: +7(495) 363-93-80

Факс: +7(495) 363-93-90

E-mail: mail@russ-invest.com

Адрес: Москва, 119019, 5-3/12 Нащокинский переулок

© 2007 | ПАО "ИК РУСС-ИНВЕСТ"

Лицензия № 045-11769-001000

Лицензия № 045-08757-000100

Лицензия № 045-06310-100000

Лицензия № 045-06312-010000