

Комментарий

14 мая, во вторник, котировки индекса корпоративных рублевых облигаций RUCBITR незначительно выросли так же, как и активность в данном сегменте. На вторичных торгах в лидерах по темпам снижения цен оказался выпуск ПИК БО-П1, который упал в цене на 1,15%. Также эти облигации отметились тем, что оказались самыми торгуемыми в корпоративном секторе. Всего инвесторы совершили с этими бумагами сделок на сумму чуть менее 2 млрд. рублей. В лидерах по темпам роста цен оказался выпуск СберБ БО19, котировки которого выросли на 0,74%. На 0,65% подорожали облигации ИКС5Фин1РЗ.

Индекс муниципальных облигаций RUMBITR вырос на 0,12%. Активность вторую сессию подряд была продемонстрирована на хорошем уровне. Наибольшая часть сделок на рынке была осуществлена с выпуском СПБГО350001, их котировки упали на 0,2%.

На фоне укрепления рубля локальный долговой рынок вчера остался стабильным в ценовом отношении. Российские гособлигации росли в цене благодаря восстановлению спроса глобальных инвесторов на локальные облигации развивающихся стран. Игроки активизировали покупку подешевевших гособлигаций на ожиданиях того, что торговое соглашение между США и Китаем все же будет заключено. Также обращаем внимание, что сегодня Минфин России планирует размещение ОФЗ с постоянным купоном серии 26227 (5 лет) и ОФЗ 26225 (15 лет). Также инвесторам будут предложены ОФЗ-ИН с индексированным номиналом серии 52002 (погашение в феврале 2028 года).

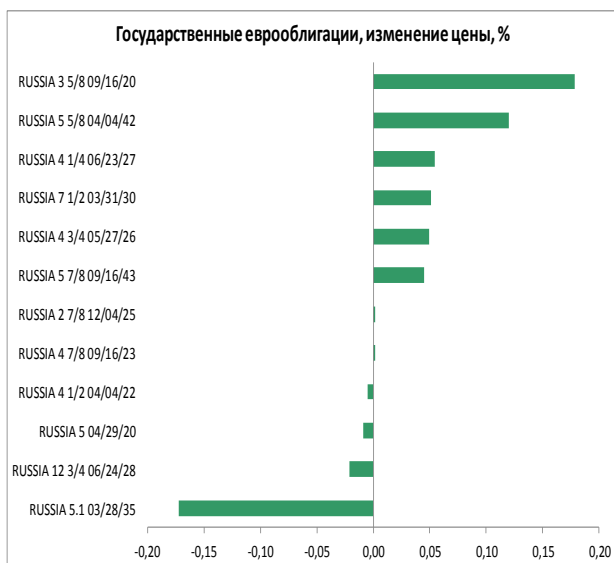
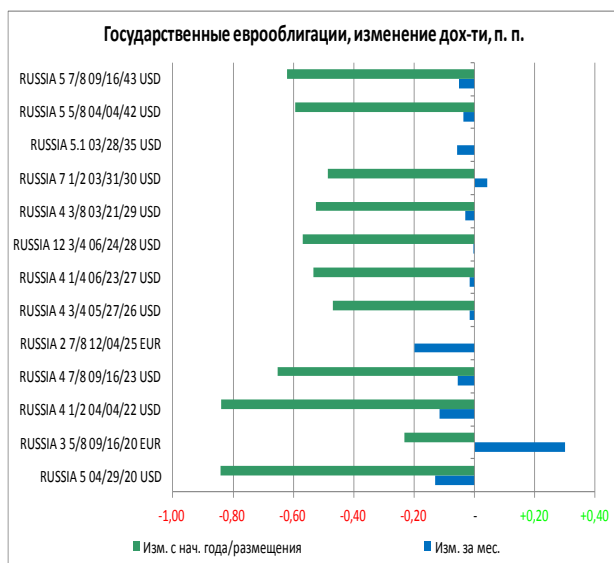
Аппетит к риску вчера несколько восстановился. Покупки российских суверенных евробондов поддержало восстановление спроса на активы развивающихся стран на усиление ожиданий смягчения монетарной политики ФРС, которое может потребоваться для компенсации негативного влияния на экономику торговых противоречий США и Китая. Но стоит отметить, что восстановление произошло в умеренном ключе, и даже рост котировок на нефть не оказал заметной поддержки российским бумагам. В диапазоне от 0,05% до 0,2% выросли в цене выпуски RUSSIA 26, RUSSIA 30, RUSSIA 27, RUSSIA 42, RUSSIA 20. В корпоративном сегменте новостью дня стала информация о том, что "НЛМК" выдал мандат на роуд-шоу евробондов в долларах. Встречи с инвесторами пройдут в США, Лондоне, Цюрихе и Франкфурте с 16 мая. По результатам роуд-шоу может состояться размещение евробондов в долларах на срок 5-7 лет.

Индикаторы рынка

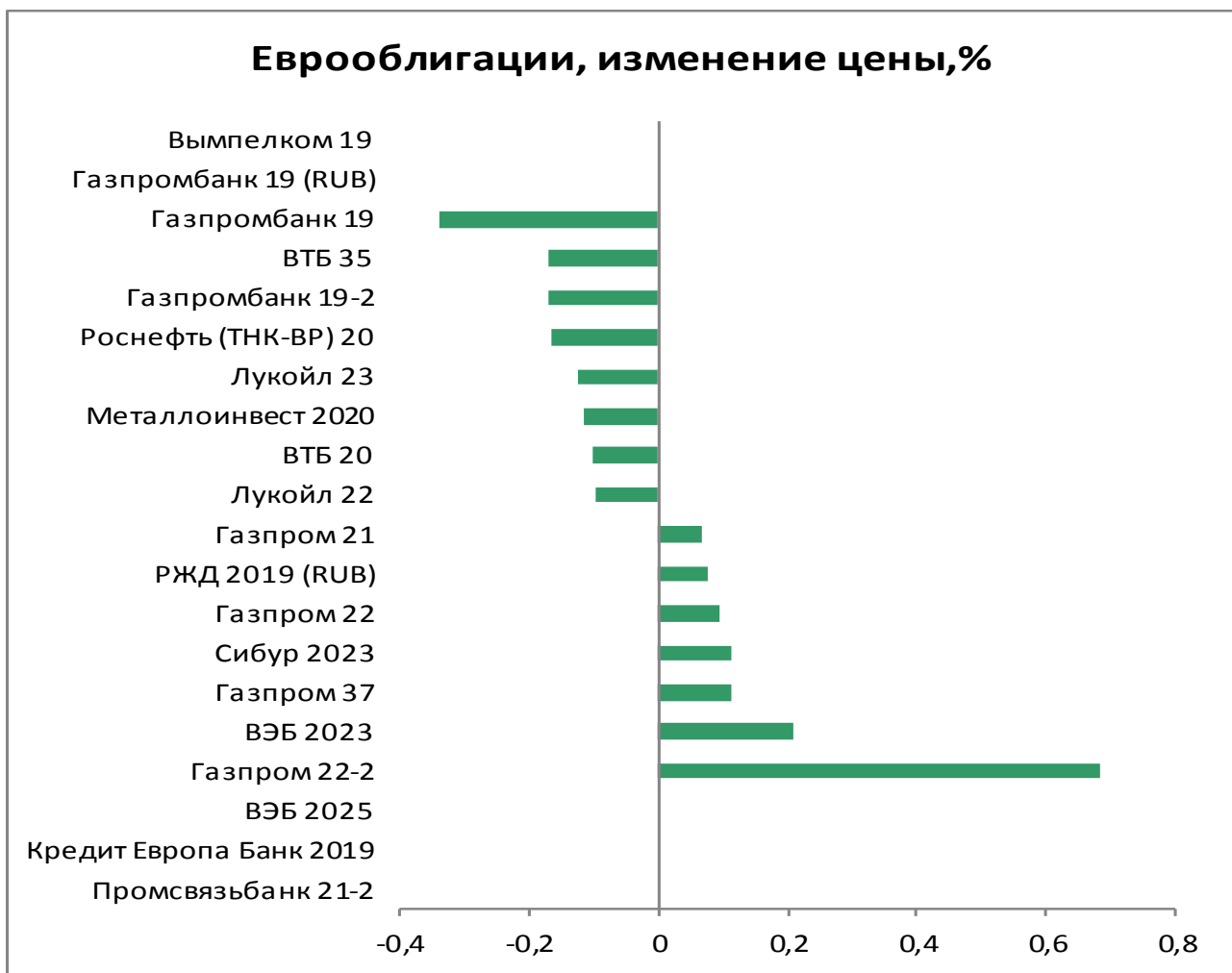
	Значение закрытия	Изм. к пред. дню	Изм. за неделю
Золото	1296,92	-0,23%	+1,25%
Нефть Brent	71,24	+1,42%	+1,24%
5-летний CDS	130	-1,37%	+0,03%
Бивалютная корзина	68,43	-0,83%	-0,18%
Mosprime o/n	7,85	+0,08	+0,09
Депозиты в ЦБ	1350,3	-6,6	-369,1
Остатки на корп. сч.	2681,1	+298,2	+1096,2
UST 2	2,20	+0,01	-0,10
UST 10	2,41	+0,01	-0,07
Russia 2028	4,47	-0,03	-0,04
Brazil 2028	7,82	-0,13	+0,10
Turkey 2028	7,59	-0,16	+0,11
Portugal 10 yr	1,13	-0,02	+0,05
Ireland 10 yr	0,51	-0,01	+0,01
Italy 10 yr	2,73	+0,03	+0,12
Greece 10 yr	3,55	-0,00	+0,12

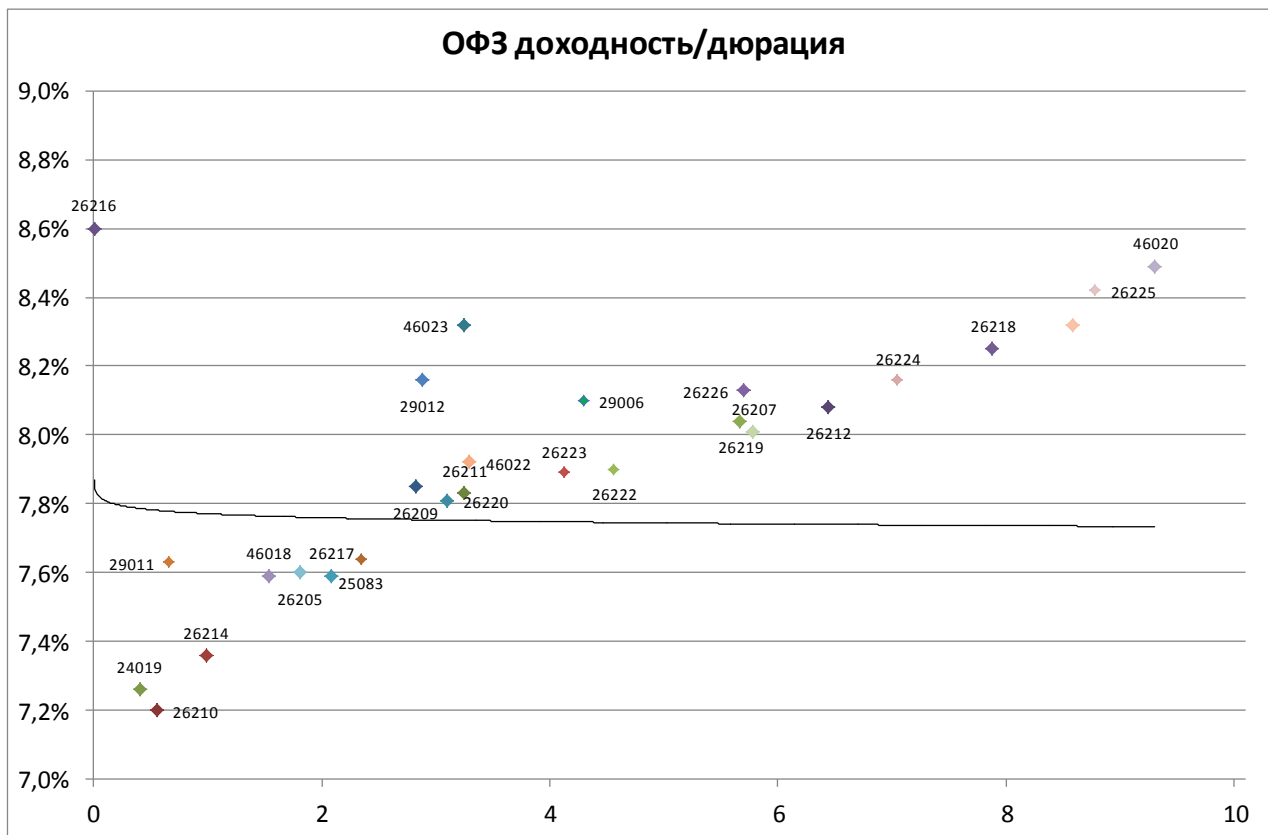
Источник: Bloomberg, ПАО Московская биржа
Оценка: ПАО «ИК РУСС-ИНВЕСТ»

Рынок внешнего долга



Еврооблигации, изменение цены, %





Выпуск	Купон	Погашение	Дюрация	Доходность	Посл. цена	Изм. цены	Выпуск	Купон	Погашение	Дюрация	Доходность	Посл. цена	Изм. цены
26226	7,95	07.10.2026	5,70	8,13	99,90	+0,08%	52001	2,50	16.08.2023	2,02	3,39	96,62	-0,05%
46013	7,40	17.07.2024	4,34	8,03	98,00	-	46022	5,50	19.07.2023	3,30	7,92	92,87	-0,15%
24019	7,75	16.10.2019	0,40	7,26	100,24	-0,03%	26223	6,50	28.02.2024	4,12	7,89	95,10	-0,05%
26210	6,80	11.12.2019	0,56	7,20	99,84	+0,02%	26222	7,10	16.10.2024	4,56	7,90	97,16	-0,00%
26216	6,70	15.05.2019	0,00	8,60	100,00	-	29006	8,48	29.01.2025	4,30	8,10	103,44	+0,07%
29011	8,24	29.01.2020	0,66	7,63	100,61	-0,02%	46011	10,00	20.08.2025	3,57	4,92	119,25	+8,55%
26214	6,40	27.05.2020	0,99	7,36	99,18	-0,01%	26219	7,75	16.09.2026	5,67	8,04	99,23	+0,08%
46018	6,50	24.11.2021	1,54	7,59	98,68	-0,12%	26207	8,15	03.02.2027	5,78	8,01	101,65	+0,08%
26205	7,60	14.04.2021	1,81	7,60	100,24	+0,04%	46023	8,16	23.07.2026	3,25	8,32	100,00	-
26217	7,50	18.08.2021	2,09	7,59	100,08	+0,07%	26212	7,05	19.01.2028	6,44	8,08	94,60	+0,10%
25083	7,00	15.12.2021	2,34	7,64	98,83	+0,07%	52002	2,50	02.02.2028	3,90	3,51	92,70	-0,08%
26209	7,60	20.07.2022	2,82	7,85	99,70	+0,00%	26224	6,90	23.05.2029	7,05	8,16	92,52	+0,03%
26220	7,40	07.12.2022	3,10	7,81	99,18	+0,10%	26218	8,50	17.09.2031	7,88	8,25	103,20	+0,11%
29012	7,51	16.11.2022	2,88	8,16	99,75	-0,01%	26221	7,70	23.03.2033	8,58	8,32	96,29	+0,18%
26211	7,00	25.01.2023	3,25	7,83	97,82	-0,04%	26225	7,25	10.05.2034	8,78	8,42	91,45	-0,15%
26215	7,00	16.08.2023	3,69	7,84	97,50	-0,04%	46020	6,90	06.02.2036	9,30	8,49	87,60	-0,03%
							46012	8,66	05.09.2029	6,63	5,74	109,50	+3,97%

Итоги торгов наиболее ликвидными российскими рублевыми корпоративными и муниципальными облигациями

Выпуск	Цена закрытия	Изм. цены за день (%)	Объемы торгов (руб.)	Выпуск	Цена закрытия	Изм. цены за день (%)	Объемы торгов (руб.)
ПИК БО-П01	101,87	-1,15%	1 771 562 302	РЖД БО1Р1R	101,24	-0,01%	50 070 614
МОЭСКБО1Р1	100,09	0%	688 361 574	ЧТПЗ 1Р4	100,25	0%	41 256 888
ВЭБ 1Р-16	100,44	0,21%	567 930 463	СберБ БО19	101,7	0,74%	39 047 872
ТрнфБО1Р10	97,75	0,13%	390 890 058	РЖД-19 обл	99,88	0%	37 249 778
РЖД-30 обл	99,83	-0,14%	374 162 840	БКЕ БО 1Р2	100,1	0%	36 356 333
СПБГО35001	96,5	-0,20%	368 484 822	ГТЛК 1Р-03	108	0%	31 752 545
СберБ Б16R	98,48	-0,02%	321 272 841	ТранснфБО5	103,47	-0,13%	31 046 178
Славнеф1Р2	100,5	-0,07%	302 708 014	ТрансКонБ1	97,5	0,16%	27 361 906
МТС БО-01	99,06	0,06%	202 082 400	СеверстБО6	100,5	0%	26 367 119
МагнитЗР02	100,35	0,05%	184 410 215	СтаврКрай2	100,05	0%	26 254 319
ЛидерИнБП2	102,2	-0,09%	175 348 432	ВЭБ 1Р-12	101,86	0,01%	26 172 149
ТрнфБО1Р8	96,4	0%	119 434 038	ГПБ 1Р-05Р	101,84	0,19%	25 938 789
РЖД БО1Р2R	98,85	-0,25%	109 824 251	Тинькофф2R	100,5	-0,04%	25 410 773
ФолксвБ1Р3	101,39	-0,06%	109 798 949	ЕврХимБ1Р3	100,25	0,01%	25 060 495
РСХБ БО ЗР	100,25	0,15%	109 680 128	ГТЛК 1Р-08	96,73	0,07%	23 272 191
Росбанк2Р5	100,35	0,05%	103 840 078	ИКС5Фин1Р3	99,29	0,65%	21 844 481
ДельтКрБ26	100,3	0,30%	103 740 290	ЛнсССМУБ1Р2	99,52	-0,08%	21 778 455
Мегафон1Р5	100,75	0,15%	100 602 015	Автодор2Р3	100,25	0,01%	20 849 010
МТС 1Р-06	93,99	0,36%	93 943 550	Якут-09 об	100,9	-0,18%	20 531 132
Лента Б1Р2	100,25	0,06%	93 312 933	ОткрФКБОП3	101,5	0%	20 527 334
ИКС5Фин1Р5	100	0,25%	86 829 506	Лента Б1Р1	100,5	0%	20 269 841
КАМАЗ БОП2	100,2	-0,50%	80 813 338	ВЭБ.РФ 21	100,7	0,20%	20 178 186
СберБ Б78R	100,44	0,09%	78 588 212	АЛЬФА-Б2Р3	101,9	0,01%	19 898 954
ИКС5ФинБО6	100	-0,05%	59 553 832	ВЭБ ПБО1Р9	100,8	0%	18 575 202
МТС 1Р-07	101,1	0,30%	52 372 937	Роснефть07	95,98	-0,02%	18 086 468

Итоги торгов еврооблигациями нефтегазового сектора

Выпуск	Купон	Погашение	Колл-опцион	Дн. до след. куп.	Доходность	Дюрация	Цена посл. сделки	Z-спрэд	Изм. цены	Изм. цены за нед.	Изм. цены за месяц	Объем выпуска, млн у.е	Валюта (у.е.)	Moody's	Fitch	S&P
Газпром 19	9,25	23.04.2019	N.A.		ield Not Appl		N.A.	N.A.	-	-	-	2 250	USD	WR	NR	NR
Газпром 19-2 (CHF)	2,85	25.10.2019	N.A.	161	0,11	0,44	101,20	78	-0,05	-0,09	-0,22	500	CHF	Baa2	BBB-	BBB-
Газпром 20 (EUR)	3,39	20.03.2020	N.A.	308	0,03	0,84	102,82	27	+0,03	+0,01	-0,11	1 000	EUR	Baa2	BBB-	BBB-
Газпром 20 (GBP)	5,34	25.09.2020	N.A.	131	1,63	1,32	104,95	68	+0,01	-0,03	+0,10	500	GBP	Baa2	BBB-	BBB-
Газпром 20	3,85	06.02.2020	N.A.	81	3,16	0,71	100,48	66	+0,01	+0,01	-0,00	800	USD	Baa2	BBB-	BBB-
Газпром 21	6,00	23.01.2021	N.A.	67	3,42	1,60	104,18	110	-0,02	-0,06	+0,26	600	USD	Baa2	BBB-	BBB-
Газпром 21 (EUR)	3,60	26.02.2021	N.A.	285	0,29	1,75	105,88	52	-0,01	-0,10	+0,00	750	EUR	Baa2	BBB-	BBB-
Газпром 22	6,51	07.03.2022	N.A.	113	3,68	2,59	107,46	147	-0,02	-0,03	+0,37	1 300	USD	Baa2	BBB-	BBB-
Газпром 22-2	4,95	19.07.2022	N.A.	63	3,74	2,93	103,59	154	-0,01	+0,09	+0,35	1 000	USD	Baa2	BBB-	BBB-
Газпром 25 (EUR)	4,36	21.03.2025	N.A.	309	1,96	5,29	113,18	193	-0,02	-0,19	+1,41	500	EUR	Baa2	BBB-	BBB-
Газпром 28	4,95	06.02.2028	N.A.	81	4,77	7,10	101,29	246	+0,05	+0,14	+0,94	900	USD	Baa2	BBB-	BBB-
Газпром 34	8,63	28.04.2034	N.A.	164	5,60	9,44	130,35	317	-0,03	-0,22	+0,03	1 200	USD	Baa2	BBB-	BBB-
Газпром 37	7,29	16.08.2037	N.A.	91	5,62	10,87	118,88	315	+0,01	+0,08	+0,71	1 250	USD	Baa2	BBB-	BBB-
Газпромнефть 22	4,38	19.09.2022	N.A.	125	3,95	3,12	101,31	176	-0,03	+0,19	+0,85	1 500	USD	Baa2	BBB-	BBB-
Газпромнефть 23	6,00	27.11.2023	N.A.	10	4,20	3,95	107,34	201	-0,00	+0,10	+1,06	1 500	USD	Baa2	BBB-	BBB-
Лукойл 19	7,25	05.11.2019	N.A.	172	3,62	0,47	101,66	107	+0,04	+0,11	-0,40	600	USD	Baa2	BBB+	BBB
Лукойл 20	6,13	09.11.2020	N.A.	176	3,36	1,43	103,95	101	+0,02	-0,04	+0,13	1 000	USD	Baa2	BBB+	BBB
Лукойл 22	6,66	07.06.2022	N.A.	21	3,65	2,75	108,61	145	+0,09	+0,24	+0,50	500	USD	Baa2	BBB+	BBB
Лукойл 23	4,56	24.04.2023	N.A.	160	3,81	3,64	102,74	162	+0,08	+0,14	+0,40	1 500	USD	Baa2	BBB+	BBB
НК Альянс 20	7,00	04.05.2020	N.A.	171	16,19	0,95	92,08	1 374	+0,68	+3,01	+8,97	500	USD		WD	NR
Новатэк 21	6,60	03.02.2021	N.A.	78	3,58	1,62	104,97	126	-0,05	-0,01	+0,15	650	USD	Baa2	BBB	BBB
Новатэк 22	4,42	13.12.2022	N.A.	27	3,81	3,29	102,02	162	-0,01	+0,22	+1,22	1 000	USD	Baa2	BBB	BBB
Роснефть (ТНК-ВР) 20	7,25	02.02.2020	N.A.	77	3,19	0,69	102,81	69	-0,01	-0,06	+0,02	500	USD	Baa3	WD	BBB-
Роснефть 22	4,20	06.03.2022	N.A.	112	4,04	2,65	100,40	183	-0,00	+0,11	+0,68	2 000	USD	Baa3	WD	BBB-

Итоги торгов еврооблигациями финансового сектора

Выпуск	Купон	Погашение	Колл-опцион	Дн. до след. куп.	Доходность	Дюрация	Цена посл. сделки	Z-спрэд	Изм. цены за нед.	Изм. цены за месяц	Объем выпуска, млн у.е.	Валюта (у.е.)	Moody's	Fitch	S&P	
АкБарс 22	8,00	13.07.2022	N.A.	57	6,70	2,79	103,63	450	-0,34	-0,47	-0,02	600	USD		WD	
Альфа Банк 19	7,50	26.09.2019	N.A.	132	4,25	0,36	101,13	171	-0,00	-0,03	-0,70	750	USD	Ba3	BB	BB
Альфа Банк 21	7,75	28.04.2021	N.A.	164	3,95	1,84	107,05	167	-0,04	-0,04	+0,64	1000	USD	Ba1	BB+	BB+
Альфа Банк 25	9,50	18.02.2025	18.02.2020	93	4,40	0,73	103,72	191	+0,02	+0,05	-0,01	250	USD	B1u	BB	
Банк СПБ 2018	11,00	24.10.2018	N.A.		N.A.	N.A.	N.A.	N.A.	-	-	-	101	USD	WR	WD	
Банк СПБ 2019	10,75	22.04.2019	N.A.		N.A.	N.A.	N.A.	N.A.	-	-	-	100	USD		NR	
Банк ФК Открытие 19	10,00	26.04.2019	N.A.		112,61	1,60	8,88	N.A.	-0,08	-0,91	-12,96	500	USD	WR	WD	
Восточный Экспресс Банк	10,00	N.A.	N.A.	12	19,04	5,28	52,50	1 671	-	-	-	125	USD	NR		
ВТБ 20	6,55	13.10.2020	N.A.	149	3,76	1,36	103,78	140	-0,03	-0,03	+0,44	1000	USD	Baa3	WD	BBB-
ВТБ 22	6,95	17.10.2022	N.A.	153	5,42	3,09	104,70	323	-0,08	+0,05	+1,74	1500	USD	Ba2	WD	B-
ВТБ 24 (CHF)	5,00	24.10.2024	24.10.2019	160	0,36	0,44	102,02	103	-0,04	-0,04	-0,50	350	CHF			
ВТБ 35	6,25	30.06.2035	N.A.	44	6,07	10,20	101,85	362	-0,08	-0,10	-1,75	1000	USD	Baa3	WD	BBB-
ВЭБ 2018	4,22	21.11.2018	N.A.		N.A.	N.A.	N.A.	N.A.	-	-	-	850	USD		NR	NR
ВЭБ 2020	6,90	09.07.2020	N.A.	53	4,22	1,10	102,95	181	-0,10	-0,08	+0,18	1600	USD		BBB-	BBB-
ВЭБ 2022	6,03	05.07.2022	N.A.	49	4,39	2,85	104,74	219	+0,11	-0,04	+1,30	1000	USD		BBB-	BBB-
ВЭБ 2023	5,94	21.11.2023	N.A.	4	4,74	3,93	104,83	255	-0,11	-0,28	+0,80	1150	USD		BBB-	BBB-
ВЭБ 2023 (EUR)	4,03	21.02.2023	N.A.	280	2,06	3,55	107,07	219	+0,05	+0,11	+1,42	500	EUR		BBB-	BBB-
ВЭБ 2025	6,80	22.11.2025	N.A.	5	5,24	5,26	108,50	301	-0,04	+0,00	+1,15	1000	USD		BBB-	BBB-
Газпромбанк 19	7,25	03.05.2019	N.A.		N.A.	N.A.	N.A.	N.A.	-	-	-0,05	500	USD	WR	NR	NR
Газпромбанк 19-2	4,96	05.09.2019	N.A.	111	3,69	0,30	100,37	111	-0,00	+0,01	+0,01	750	USD		BB+	BB+
Газпромбанк 24 (RUB)	8,75	29.06.2024	N.A.	43	25,99	3,53	53,89	1 746	+0,05	+0,23	+15,82	13 500	RUB		BB	
Газпромбанк 20	6,50	17.07.2020	N.A.	61	3,79	1,12	103,05	139	-0,08	+0,44	+3,70	400	USD	NR		
Газпромбанк 23	7,50	28.12.2023	N.A.		N.A.	N.A.	N.A.	N.A.	-	-	-	750	USD	WR	WD	
Газпромбанк 24 (CHF)	5,13	13.05.2024	N.A.		N.A.	4,63	100,00	N.A.	-	-	-0,28	350	CHF		WD	
Кредит Европа Банк 2019	8,50	15.11.2019	N.A.	182	8,24	0,49	100,12	570	-0,00	-2,93	-2,93	250	USD	B2	B+	
МКБ 25 (RUB)	16,50	26.05.2025	26.05.2020	9	13,07	0,92	103,18	494	-0,16	+0,23	-0,60	5000	RUB		B	
Открытие Холдинг 17 (RUB)	9,00	18.06.2022	N.A.	31	8,53	2,66	101,92	33	+0,21	-0,88	+0,16	18 000	RUB			
Промсвязьбанк 19	10,20	06.11.2019	N.A.		N.A.	N.A.	N.A.	N.A.	-	-	-	600	USD	WR	WD	
Промсвязьбанк 21	10,50	17.03.2021	N.A.		N.A.	N.A.	N.A.	N.A.	-	-	-	100	USD			
Промсвязьбанк 21-2	10,50	30.07.2021	N.A.		N.A.	N.A.	N.A.	N.A.	-	-	-	333	USD	WR	WD	
Ренессанс Кредит 18	13,50	21.06.2018	N.A.		N.A.	N.A.	N.A.	N.A.	-	-	-	150	USD	WR	WD	
Ренессанс Кредит 19	13,50	22.05.2019	N.A.	5	14,36	0,01	99,98	1 234	-0,01	-0,05	-0,54	100	USD	NR		
РСХБ 23	8,50	16.10.2023	N.A.	152	6,99	3,77	105,64	480	+0,11	-0,37	+1,21	500	USD	NR		
Сбербанк 18 (TRY)	7,40	04.03.2018	N.A.		N.A.	N.A.	N.A.	N.A.	-	-	-	550	TRY	WR	NR	
Сбербанк 19	5,18	28.06.2019	N.A.	42	2,70	0,11	100,28	13	-0,12	-0,12	-0,12	1000	USD	Baa3	BBB-	
Сбербанк 19-2	4,15	06.03.2019	N.A.		N.A.	N.A.	N.A.	N.A.	-	-	-	500	USD	WR	NR	
Сбербанк 19 (EUR)	3,08	07.03.2019	N.A.		N.A.	N.A.	N.A.	N.A.	-	-	-	500	EUR	WR	NR	
Сбербанк 19-2 (EUR)	3,35	15.11.2019	N.A.	182	-	0,50	101,72	14	-0,10	-0,07	-0,12	1000	EUR	Baa3	BBB-	
Сбербанк 21	5,72	16.06.2021	N.A.	30	3,72	1,95	103,95	146	+0,04	+0,13	+0,82	1000	USD	Baa3	BBB-	
Сбербанк 22	6,13	07.02.2022	N.A.	82	3,80	2,52	105,96	157	+0,00	+0,07	+1,04	1500	USD	Baa3	BBB-	
Сбербанк 22-2	5,13	29.10.2022	N.A.	165	4,46	3,20	102,10	227	-0,02	+0,09	+0,74	2000	USD	Ba1	BB+	
Сбербанк 23	5,25	23.05.2023	N.A.	6	4,69	3,59	102,02	251	+0,00	+0,14	+0,67	1000	USD		BB+	
Сбербанк 24	5,50	26.02.2024	N.A.		N.A.	N.A.	N.A.	N.A.	-	-	-	1000	USD		WD	
Транскапиталбанк	10,00	18.09.2020	N.A.	124	57,88	1,24	59,08	5 550	+0,00	+0,00	-	100	USD	WR		
ХМБ Открытие 23	10,00	18.06.2023	N.A.		N.A.	N.A.	N.A.	N.A.	-	-	-	200	USD	WR		
ХФ Банк 20	9,38	24.04.2020	N.A.		N.A.	N.A.	N.A.	N.A.	-	-	-	500	USD	WR	WD	
ХФ Банк 21	10,50	19.04.2021	N.A.		N.A.	1,86	100,45	N.A.	-	-	-	200	USD	WR	WD	
Экспобанк 21	8,00	22.04.2021	N.A.	66	N.A.	N.A.	N.A.	N.A.	-	-	-	20	USD			

Итоги торгов еврооблигациями нефинансового сектора

Выпуск	Купон	Погашение	Колл-опцион	Дн. до след. куп.	Доходность	Дюрация	Цена посл. сделки	Z-спрэд	Изм. цены	Изм. цены за нед.	Изм. цены за месяц	Объем выпуска, млн у.е	Валюта (у.е.)	Moody's	Fitch	S&P
DME Airport 2021	5,88	11.11.2021	N.A.	178	4,71	2,35	102,69	247	+0,02	-0,11	+0,63	350	USD		BB+	NR
EDC 2020	4,88	17.04.2020	N.A.	153	3,66	0,90	101,08	120	-0,00	-0,01	-0,48	600	USD		BB+	BB+
Global Ports 22	6,87	25.01.2022	N.A.	69	5,23	2,46	104,07	300	-0,04	+0,02	+0,62	350	USD	Ba3	BB	
Global Ports 23	6,50	22.09.2023	N.A.	128	5,38	3,83	104,27	319	-0,02	+0,21	+1,07	350	USD	Ba3	BB	
Алроса 20	7,75	03.11.2020	N.A.	170	3,38	1,41	106,18	102	-0,01	-0,02	+0,02	1 000	USD	Baa2	BBB-	BBB-
АФК Система 19	6,95	17.05.2019	N.A.	1	2,19	0,00	100,01	-	-0,01	-0,07	-0,34	500	USD		BB-	B+
Вымпелком 21	7,75	02.02.2021	N.A.	77	3,14	1,60	107,60	83	+0,07	-0,45	-0,67	1 000	USD	Ba2	BB+	BB+
Вымпелком 22	7,50	01.03.2022	N.A.	107	3,98	2,54	109,21	176	+0,01	-0,36	-0,30	1 500	USD	Ba2	BB+	BB+
Вымпелком 23	5,95	13.02.2023	N.A.	88	4,70	3,37	104,24	251	-0,06	+0,05	+0,68	1 000	USD	Ba2	BB+	BB+
ГТЛК 21	5,95	19.07.2021	N.A.	63	4,65	2,03	102,65	239	+0,05	+0,11	+1,02	500	USD	Ba2	BB	
ДВМП 2020	8,75	02.05.2020	N.A.			N.A.	N.A.	N.A.				325	USD		WD	NR
Евраз 20	6,50	22.04.2020	N.A.	158	3,11	0,92	103,08	66	-0,01	-0,04	-0,20	1 000	USD		BB+	BB+
Металлоинвест 2020	5,63	17.04.2020	N.A.	153	3,77	0,90	101,65	131	-0,00	-0,01	-0,05	1 000	USD	Ba1	BB+	BB+
МТС 20	8,63	22.06.2020	N.A.	36	3,37	1,04	105,61	95	-0,02	-0,06	-0,17	750	USD	Ba1u	BB+	BB
МТС 23	5,00	30.05.2023	N.A.	13	4,55	3,63	101,65	236	+0,00	+0,16	+0,55	500	USD	Ba1u	BB+	BB
НЛМК 19	4,95	26.09.2019	N.A.	132	2,91	0,36	100,72	36	-0,01	-0,04	-0,02	500	USD	Baa2	BBB	BBB-
Норникель 2020	5,55	28.10.2020	N.A.	164	3,59	1,41	102,74	124	-0,02	-0,02	-0,02	1 000	USD	Baa2	BBB-*	BBB-
Норникель 2022	6,63	14.10.2022	N.A.	150	4,15	3,10	107,79	195	-0,02	-0,03	+0,65	1 000	USD	Baa2	BBB-*	BBB-
Норникель 2023	4,10	11.04.2023	N.A.	147	4,19	3,63	99,67	201	-0,00	-0,12	+1,05	1 000	USD		BBB-*	BBB-
Петропавловск 20 (conv)	9,00	18.03.2020	N.A.	32	5,23	0,80	103,07	2269	-0,17	-0,73	-0,86	100	USD			
Полус Золото 2020	5,63	29.04.2020	N.A.	165	4,06	0,94	101,45	160	-0,00	-0,01	-0,00	750	USD		BB	BB
РЖД 2019 (RUB)	8,30	02.04.2019	N.A.		ield Not Appl	N.A.	N.A.	N.A.	-	-	-	37 500	RUB	WR	NR	NR
РЖД 2021 (CHF)	2,73	26.02.2021	N.A.	285	0,31	1,75	104,28	98	-0,02	-0,05	-0,33	150	CHF	Baa2	BBB-	BBB-
РЖД 2021 (EUR)	3,37	20.05.2021	N.A.	3	0,49	1,92	105,74	72	-0,01	-0,12	-0,09	1 000	EUR	Baa2	BBB-	BBB-
РЖД 2022	5,70	05.04.2022	N.A.	141	4,00	2,69	104,59	179	-0,17	-0,04	+0,34	1 400	USD	Baa2	BBB-	BBB-
РЖД 2023 (EUR)	4,60	06.03.2023	N.A.	294	1,39	3,57	111,79	152	+0,01	-0,04	+0,41	500	EUR	Baa2	BBB-	BBB-
РЖД 2031 (GBP)	7,49	25.03.2031	N.A.	131	4,96	8,39	122,48	368	-0,04	-0,06	+0,62	650	GBP	Baa2	BBB-	BBB-
Северсталь 22	5,90	17.10.2022	N.A.	153	4,06	3,14	105,80	187	-0,04	+0,09	+0,78	750	USD	Baa2	BBB	BBB-
Сибур 2023	4,13	05.10.2023	N.A.	141	4,42	4,03	98,84	223	+0,05	+0,27	+0,85	500	USD	Baa3	BB+	
ТМК 20	6,75	03.04.2020	N.A.	139	3,99	0,86	102,35	152	-0,01	-0,02	-0,05	500	USD	B1		B+*+
ФСК 19 (RUB)	8,45	13.03.2019	N.A.		ield Not Appl	N.A.	N.A.	N.A.	-	-	-	17 500	RUB	WR	NR	NR

Календарь событий долговых рынков на 15 мая

Размещение	
ВТБ-КС-3-196	75 000 000 000 RUR
Россия-ОФЗ-26225-ПД	0 RUR
Россия-ОФЗ-52002-ИН	5 284 200 000 RUR
Россия-ОФЗ-26227-ПД	0 RUR
ВЭБ.РФ-ПБО-001Р-К145	20 000 000 000 RUR
Погашение	
Тульская область34004	5 000 000 000 RUR
Банк России18-КОБР	500 000 000 000 RUR
ВТБКС-3-195	75 000 000 000 RUR
ВЭБ.РФПБО-001Р-К141	20 000 000 000 RUR
РоссияОФЗ-26216-ПД	311 053 501 000 RUR
Оферта	
Металлэнергомонтаж01	5 000 000 000 RUR
ПолипластБО-03	1 000 000 000 RUR
РЕСО-ЛизингБО-04	3 000 000 000 RUR
ТТБ Инвест Продакшн01	5 000 000 000 RUR

Заявление об ограничении ответственности. Настоящие обзоры подготовлены в информационных целях, Они ни в коем случае не являются и не должны рассматриваться как предложение купить или продать соответствующие ценные бумаги, Информация, содержащаяся в данных обзорах, получена из вызывающих доверия открытых источников, Несмотря на то, что при подготовке обзоров были предприняты необходимые меры для получения достоверной информации, ПАО "ИК РУСС-ИНВЕСТ" не исключает возможность включения в обзор ошибочной информации, предоставленной соответствующими источниками, и не несет за это ответственности, ПАО "ИК РУСС-ИНВЕСТ", его работники и клиенты могут быть заинтересованы в покупке или продаже ценных бумаг, упомянутых в обзорах.

ПАО "ИК РУСС-ИНВЕСТ"<http://www.russ-invest.com>**Москва**

Тел: +7(495) 363-93-80

Факс: +7(495) 363-93-90

E-mail: mail@russ-invest.com

Адрес: Москва, 119019, 5-3/12 Нащокинский переулок

© 2007 | ПАО "ИК РУСС-ИНВЕСТ"

Лицензия № 045-11769-001000

Лицензия № 045-08757-000100

Лицензия № 045-06310-100000

Лицензия № 045-06312-010000