

Комментарий

В ходе минувших торгов на рынке рублевого корпоративного долга наблюдалась смешанная динамика. Торговые обороты составили 1,5 млрд руб., что вдвое ниже среднедневных значений за неделю. Половина сделок пришлась на выпуски с дюрацией до года, которые прибавили в среднем по 10 б.п.

Телекомы выглядели лучше рынка, где драйвером оказался выпуск СПбТел 04 (+0,15%). Объем сделок в данном выпуске составил свыше 80% от общего в сегменте. Транспортная отрасль, напротив, находилась под давлением, и соответствующие облигации потеряли в среднем по 10 б.п.

На рынке внутреннего госдолга наблюдалась умеренная нисходящая динамика. Торговые обороты составили 9,5 млрд руб., что на 60% ниже среднедневных значений за месяц. Из отдельных серий стоит отметить ОФЗ-26221 и 26222 (-0,2%).

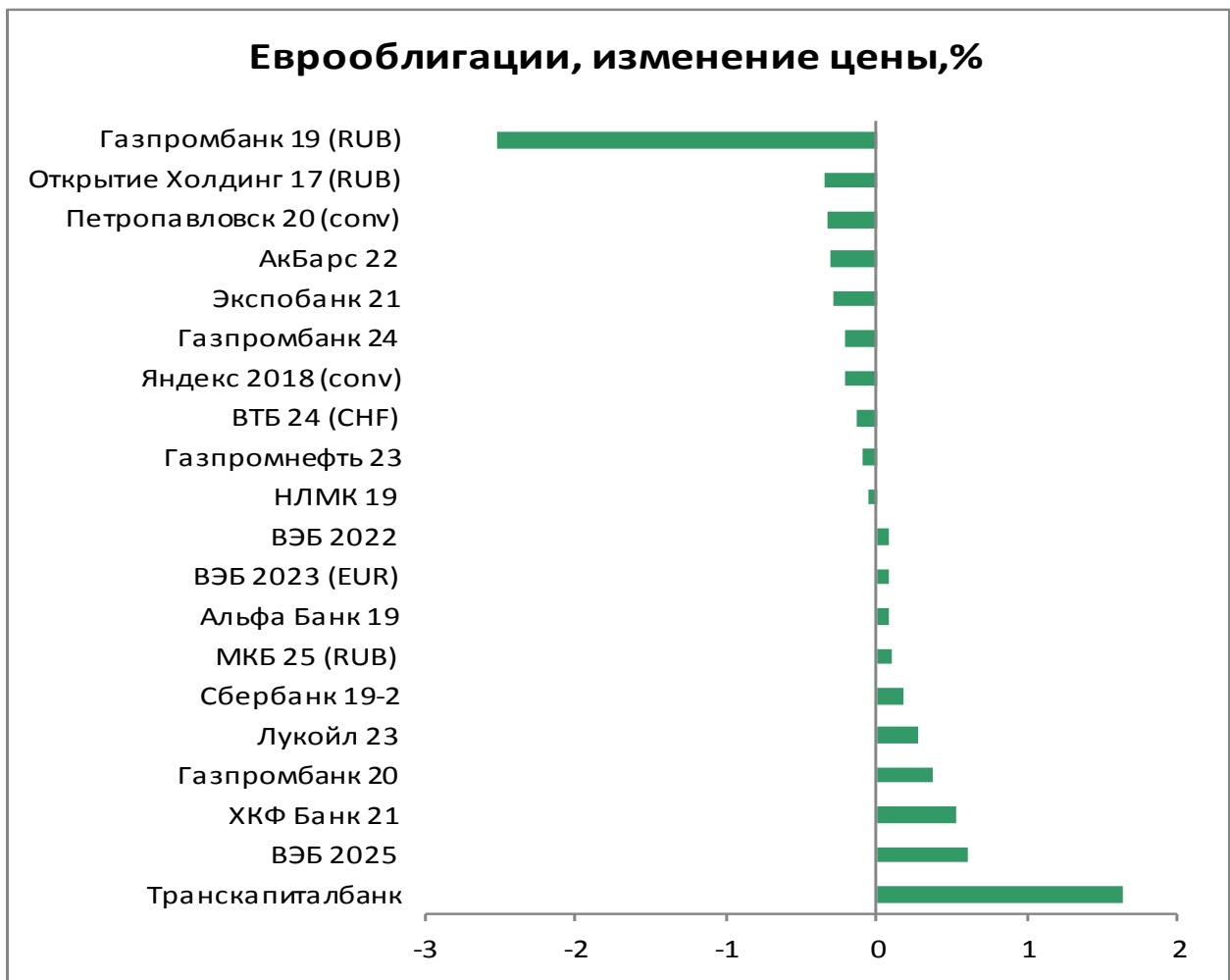
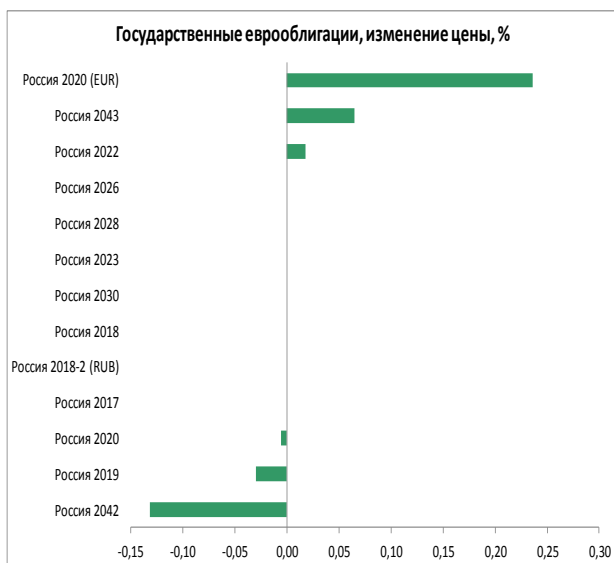
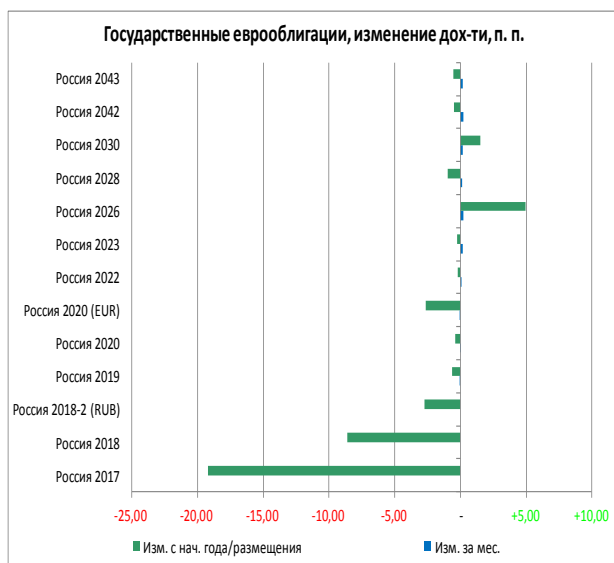
Евробонды ВЭБа смотрелись лучше рынка и прибавили в среднем по 15 б.п. Внешние займы остальных банков демонстрировали незначительное изменение цен.

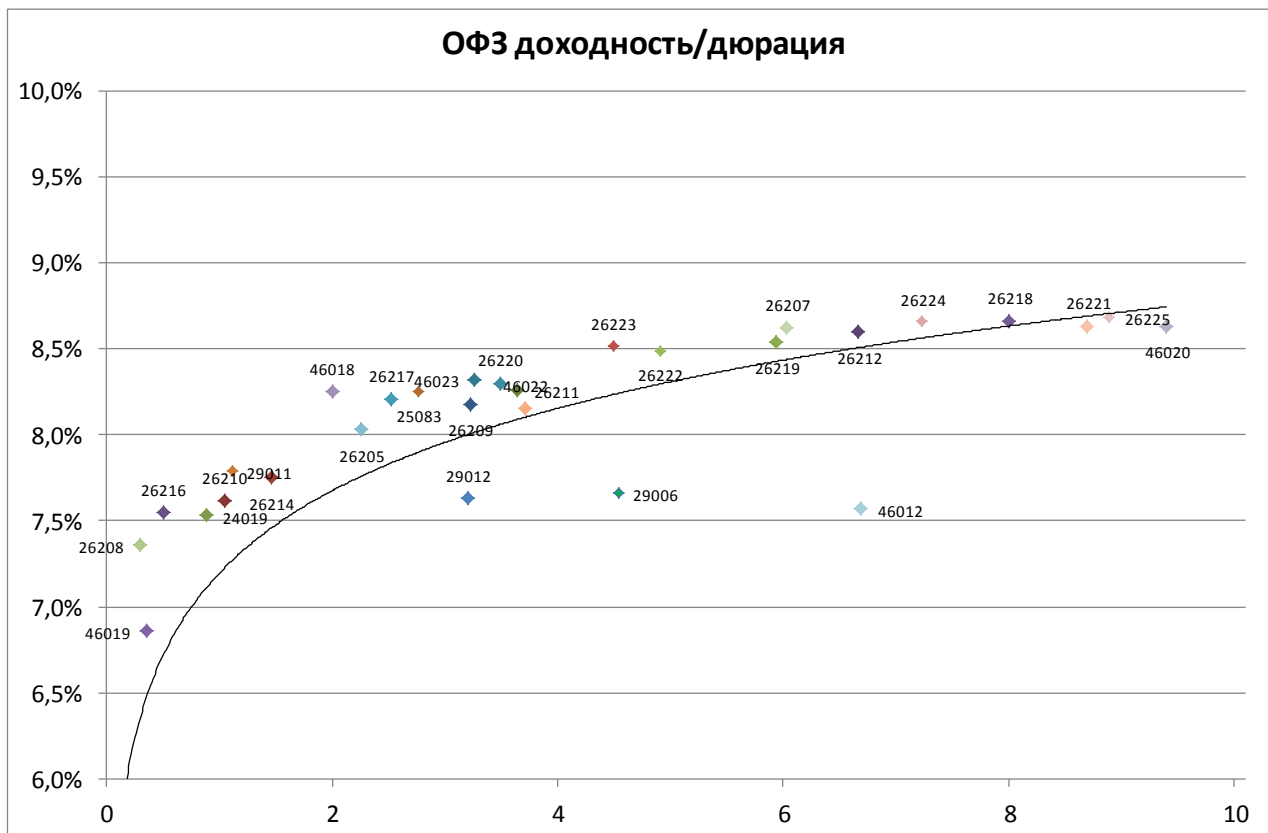
Индикаторы рынка

	Значение закрытия	Изм. к пред. дню	Изм. за неделю
Золото	1233,43	+1,54%	-0,01%
Нефть Brent	72,89	-3,54%	-6,09%
5-летний CDS	146	-0,82%	-1,09%
Бивалютная корзина	69,85	+0,13%	+0,07%
Mosprime o/n	7,25	-0,22	-0,26
Депозиты в ЦБ	2155,4	+26,6	+268,0
Остатки на корп. сч.	1968,5	-108,9	-343,4
UST 2	2,84	-0,02	+0,04
UST 10	3,13	-0,01	+0,05
Russia 2028	5,01	-0,01	+0,01
Brazil 2028	7,43	+0,00	+0,07
Turkey 2028	7,32	-0,00	+0,04
Portugal 10 yr	1,88	+0,01	-0,02
Ireland 10 yr	0,97	+0,02	+0,03
Italy 10 yr	3,38	-0,05	-0,07
Greece 10 yr	4,21	-0,00	-0,06

Источник: Bloomberg, ПАО Московская биржа
Оценка: ПАО «ИК РУСС-ИНВЕСТ»

Рынок внешнего долга





Выпуск	Купон	Погашение	Дюрация	Доходность	Посл. цена	Изм. цены	Выпуск	Купон	Погашение	Дюрация	Доходность	Посл. цена	Изм. цены
46019	2,01	20.03.2019	0,35	6,86	98,28	+0,42%	52001	2,50	16.08.2023	2,25	3,04	97,70	+0,03%
46005	0,00	09.01.2019	0,18	3,20	99,45	+0,41%	46022	5,50	19.07.2023	3,71	8,15	91,25	+0,00%
26208	7,50	27.02.2019	0,29	7,36	100,07	+0,00%	26223	6,50	28.02.2024	4,49	8,52	92,20	-0,05%
24019	7,35	16.10.2019	0,89	7,53	99,97	-0,00%	26222	7,10	16.10.2024	4,91	8,49	94,38	-0,21%
26210	6,80	11.12.2019	1,05	7,62	99,29	+0,03%	29006	8,25	29.01.2025	4,54	7,66	103,73	-0,03%
26216	6,70	15.05.2019	0,50	7,55	99,64	+0,01%	46011	10,00	20.08.2025	4,08	5,62	118,02	-
29011	8,02	29.01.2020	1,12	7,79	100,44	+0,02%	26219	7,75	16.09.2026	5,94	8,54	96,48	-0,10%
26214	6,40	27.05.2020	1,46	7,75	98,25	+0,07%	26207	8,15	03.02.2027	6,03	8,62	98,30	-0,10%
46018	6,50	24.11.2021	2,00	8,25	97,08	-0,20%	46023	8,16	23.07.2026	3,26	8,32	99,99	-
26205	7,60	14.04.2021	2,26	8,03	99,39	-0,01%	26212	7,05	19.01.2028	6,67	8,60	91,30	-0,11%
26217	7,50	18.08.2021	2,52	8,21	98,65	-0,09%	52002	2,50	02.02.2028	4,11	3,32	93,70	-0,05%
25083	7,00	15.12.2021	2,77	8,25	97,05	-0,02%	26224	6,90	23.05.2029	7,23	8,66	89,15	-0,01%
26209	7,60	20.07.2022	3,23	8,18	98,66	-0,02%	26218	8,50	17.09.2031	8,00	8,66	100,13	-0,03%
26220	7,40	07.12.2022	3,49	8,30	97,49	+0,10%	26221	7,70	23.03.2033	8,70	8,63	93,79	-0,16%
29012	7,65	16.11.2022	3,21	7,63	99,97	-0,12%	26225	7,25	10.05.2034	8,89	8,68	89,35	-0,09%
26211	7,00	25.01.2023	3,65	8,26	96,12	-0,35%	46020	6,90	06.02.2036	9,40	8,63	86,30	-0,47%
26215	7,00	16.08.2023	4,07	8,28	95,63	-0,00%	46012	8,66	05.09.2029	6,69	7,57	97,98	-

Итоги торгов облигациями металлургического и горнодобывающего секторов

Выпуск	Купон	Погашение	Оферта	Дней до след. к	Доходность	Дюрация	Цена посл. сделки	Спрэд к бескупонной кривой РФЗ	Изм. цены за ден	Изм. цены за нед	Изм. цены за мес	Объем выпуска млн р	Moody's	Fitch	S&P
Uranium 01	0,00	24.11.2021		26	8,47	3,06	77,96	21	+0,25%	+0,42%	+0,84%	14 300		WD	NR
Uranium 02	10,25	11.08.2023	14.08.2020	105	9,61	1,64	101,35	168	-	-	+0,58%	12 500		WD	NR
АшинМЗ БО1	4,90	17.06.2024		52	9,59	0,05	80,76	104	-0,07%	+0,01%	-1,30%	1 000			
ЕврХол8	12,95	18.06.2025	26.06.2019	54	9,08	0,62	102,48	153	-	+0,14%	-0,16%	15 000			BB
ЕврХол1P1R	12,60	23.03.2021		144	8,81	2,12	108,41	71	+0,04%	+0,32%	-0,03%	15 000			BB
МЕТАЛИНБ01	11,85	21.10.2025	26.10.2021	179	33,47	0,96	85,01	2 523	-	-	-	10 000	Ba2	BB	BB
МЕТАЛИНБ02	10,95	17.03.2026	23.03.2021	144	8,70	2,15	105,15	60	+0,19%	+0,19%	-0,71%	10 000	Ba2	BB	BB
МЕТАЛИНБ07	11,90	12.02.2026		111	22,10	3,25	75,00	1 347	-	-	-	5 000	Ba2	BB	BB
МЕТАЛИНБ08	10,95	17.03.2026	23.03.2021	144	8,70	2,15	105,15	60	-	-	-0,80%	5 000	Ba2	BB	BB
МЕТАЛИНВ 1	0,01	07.03.2022		129	15,38	3,34	62,00	709	-	-	-	5 000	Ba2	BB	BB
МЕТАЛИНВ 2	7,65	27.01.2023		91	8,98	3,61	96,03	57	+0,46%	+0,46%	+0,56%	5 000	Ba2	BB	BB
МЕТАЛИНВ 3	7,65	27.01.2023		91	8,98	3,61	96,03	57	-	-0,49%	-0,49%	5 000	Ba2	BB	BB
МЕТАЛИНВ 5	0,01	07.03.2022		129	11,33	3,34	69,87	304	-	-	+6,12%	10 000	Ba2	BB	BB
МЕТАЛИНВ 6	0,01	10.03.2022		132	7,56	3,35	78,35	-73	-	-	+39,97%	10 000	Ba2	BB	BB
Мечел 40б	10,50	15.07.2021					97,59		-	+0,98%	+0,98%	5 000			
Мечел 130б	12,25	25.02.2020		116	4,40	0,82	100,18	-339	-	-0,15%	-0,21%	5 000			
Мечел 140б	12,25	25.02.2020		116	4,22	0,83	100,33	-357	+0,13%	-0,02%	-0,02%	5 000			
Мечел 150б	8,00	09.02.2021		102	16,12	2,07	86,00	805	-	-	-	5 000			
Мечел 160б	8,00	09.02.2021		102	13,03	2,08	91,06	496	+0,26%	+0,60%	+0,76%	5 000			
Мечел 170б	10,63	27.05.2021					96,68		+0,61%	+0,61%	+0,10%	5 000			
Мечел 180б	10,63	27.05.2021					96,21		+0,01%	-0,25%	-0,59%	5 000			
Мечел 190б	10,63	01.06.2021					96,33		+0,26%	-0,17%	-0,35%	5 000			
НЛМК БО-08	0,00	16.10.2025										5 000	Baa3	BBB-	BBB-
НЛМК БО-13	0,00	02.10.2023										5 000	Baa3	BBB-	BBB-
НорНик БО5	11,60	06.02.2026		105	17,76	2,01	90,01	913	-	-	-	15 000	Baa3	BBB- *	BBB-
ПолюсБ1	12,10	03.07.2025	08.07.2021	69	9,08	2,30	107,51	91	-	-0,22%	+0,91%	5 000	Ba1	BB-	BB-
ПолюсБ2	12,10	03.07.2025	08.07.2021	69	8,96	2,31	107,78	79	-0,67%	-0,55%	-0,91%	5 000	Ba1	BB-	BB-
ПолюсБ3	12,10	03.07.2025	08.07.2021	69	7,69	2,31	110,85	-48	-	-0,37%	-0,83%	5 000	Ba1	BB-	BB-
РУСАЛБал08	9,00	05.04.2021	08.04.2019	157	9,15	0,41	100,01	167	-1,18%	+1,00%	-0,02%	15 000		WD	
РУСАЛБрБ01	12,85	07.04.2026	16.04.2019	165	11,28	0,43	100,79	379	+0,05%	-0,17%	-1,05%	10 000		WD	
Спектр 01	8,50	12.03.2026					75,00		-	-0,01%	+0,50%	3 000			
СУЭКФБ1P1R	10,50	23.10.2019		173	10,01	0,95	100,66	234	+0,14%	+0,14%	-0,01%	8 000	Ba2		
СУЭК-Фин01	0,01	26.06.2020		56	9,20	1,65	86,51	131	-	-	-	10 000	Ba2		
СУЭК-Фин05	8,25	10.08.2023	15.08.2019	104	14,49	0,76	95,84	689	-	-	+0,52%	10 000	Ba2		
СУЭК-Фин07	12,50	19.08.2025	25.08.2020	116	47,52	1,59	64,01	3 958	-	-	-	5 000	Ba2		
СУЭК-Фин08	12,50	19.08.2025	25.08.2020	116	47,52	1,59	64,01	3 958	-	-	-	5 000	Ba2		
ТМК БО-5	13,00	01.04.2026	10.04.2019	159	7,99	0,42	102,16	51	-	-0,67%	-0,65%	5 000	B1		B+
ТМК БО-6	9,75	13.04.2027	21.04.2020	172	9,31	1,40	100,87	148	-0,15%	-0,59%	-0,40%	5 000	B1		B+
ТМК БО-7	9,35	21.05.2027	28.05.2021	28	9,59	2,25	99,94	145	-	-	-1,13%	10 000	B1		B+
УАХМФИН1P1	5,00	25.07.2025		273	4,70	5,82	101,70	-391	-	-	-0,56%	1 000			
ЧТПЗ 1P1	10,75	24.12.2020		55	9,43	1,91	102,90	139	-0,10%	-0,34%	+0,29%	5 000	Ba3	BB-	
ЧТПЗ 1P2	9,85	10.02.2022		104	9,54	2,83	101,45	126	+0,31%	-0,15%	+0,30%	5 000	Ba3	BB-	
ЧТПЗ 1P3	9,70	21.03.2024		55	9,68	4,23	101,49	115	-0,04%	-0,93%	-1,02%	5 000	Ba3	BB-	
ЧТПЗ 1P4	8,95	08.06.2027	15.06.2021	46	9,03	2,32	100,25	88	-	-1,49%	-1,00%	10 000	Ba3	BB-	
ЧТПЗ 1P4	8,95	08.06.2027	15.06.2021	46	9,03	2,32	100,25	88	-	-1,49%	-1,00%	10 000	Ba3	BB-	

Итоги торгов облигациями химического сектора

Выпуск	Купон	Погашение	Оферта	Дней до след. ку	Доходность	Дюрация	Цена посл. сделк	Спрэд к бескупонной кривой О	Изм. цены за ден	Изм. цены за не	Изм. цены за мес	Объем выпуска млн руб	Moody's	Fitch	S&P
Акрон 04	10,20	18.05.2021	19.05.2020	18	8,11	1,41	103,20	25	-	-	-0,08%	3 750	Ba3	BB-	
Акрон 05	10,20	18.05.2021	19.05.2020	18	7,96	1,41	103,41	10	-	+15,85%	-0,38%	3 750	Ba3	BB-	
Акрон Б1Р1	9,55	24.09.2026	01.10.2020	153	8,63	1,78	101,90	65	-	+0,25%	+0,05%	5 000	Ba3	BB-	
Акрон Б1Р2	8,60	25.05.2027	30.11.2021	32	8,79	2,68	99,98	53	+0,15%	-	-	5 000	Ba3	BB-	
Акрон БО-2	9,10	20.11.2018		18	7,96	0,05	100,06	55	-	+0,03%	-0,12%	5 000	Ba3	BB-	
Акрон БО-3	9,10	20.11.2018		18	7,96	0,05	100,06	55	-0,01%	-0,09%	-0,22%	5 000	Ba3	BB-	
АРАГОН об	10,25	04.05.2022		5	15,67	3,15	65,00	736	-	-	+1,52%	1 000			
ЕвроХим 02	12,40	26.06.2018										5 000			WD NR
ЕвроХим 03	8,25	14.11.2018		12	382,72	0,01	95,02	37 531	-	+1,72%	+1,72%	5 000			WD NR
ЕврХимБ1Р1	10,60	19.04.2019		168	8,18	0,44	101,14	69	+0,32%	-0,05%	-0,03%	15 000			WD NR
ЕврХимБ1Р2	8,75	26.05.2020		24	9,22	1,44	99,61	136	-	+0,50%	+0,99%	15 000			WD NR
ПолиплБ01	9,00	09.04.2019		158	17,16	0,40	99,30	968	-	+0,23%	+0,25%	1 000			
ПолиплБ02	15,90	06.06.2018										500			
ПолиплБ03	7,25	05.11.2021	10.05.2019	7	9,87	0,50	99,65	236	+0,23%	+0,21%	+0,65%	650			
ПолиплП1Б1	14,50	18.04.2023	23.04.2019	172	215,51	0,30	62,00	20 801				900			
УрКаПБОЗР	8,80	27.05.2020		26	8,36	1,45	100,87	49	+0,50%	-0,36%	+0,10%	15 000	Ba2	BB-	BB-

Итоги торгов облигациями телекоммуникационного сектора

Выпуск	Купон	Погашения	Оферта	Дней до след. к	Доходность	Дюрация	Цена посл. сделки	Спред к бескупонной кривой Ог	Изм. цены за ден	Изм. цены за нед	Изм. цены за мес	Объем выпуска, млн р	Mood's	Fitch	S&P
ИКОМКОРБ1	13,25	13.12.2019	18.12.2018	46	14,09	0,13	99,92	668	-	-0,25%	-0,74%	3 500			
ВымпелКБ02	1,00	03.10.2025	09.10.2020	161	9,08	1,92	86,25	110	+0,03%	+0,47%	-0,11%	10 000	Ba2		BB+
ВымпелКБ03	1,00	03.10.2025	09.10.2020	161	13,41	1,92	80,04	543	-	-	-1,21%	15 000	Ba2		BB+
ВымпелКом2	7,00	14.03.2022	16.03.2020	136	21,02	1,31	85,01	1 322	-	-	-	10 000	Ba2		BB+
ВымпелКом4	7,00	08.03.2022	10.03.2020	130	12,15	1,30	94,14	435	+1,11%	-0,12%	+0,74%	15 000	Ba2		BB+
МегаФонБ1Р2	9,90	29.05.2026		35	10,27	2,28	100,00	163	-	-	-	10 000	Ba1	BB+	BB+
МегаФонБ1Р	9,95	09.05.2019		6	10,15	0,49	100,02	264	-	-	+1,10%	10 000	Ba1	BB+	BB+
МегаФонБ05	11,40	10.10.2025										15 000	Ba1	BB+	BB+
МегаФонФ07	0,00	01.03.2023										10 000			NR
МТС 001Р-1	9,00	04.02.2022		98	8,84	2,84	100,95	56	-	+1,46%	+1,47%	10 000	Ba1	BB+	BB
МТС 001Р-2	8,85	25.03.2021		146	7,96	2,19	102,23	-14	-	-1,22%	-1,02%	10 000	Ba1	BB+	BB
МТС 03	10,00	12.06.2018										10 000	Ba1	BB+	BB
МТС 07	8,70	07.11.2017										10 000	Ba1	BB+	BB
МТС 08	7,50	03.11.2020	06.11.2018	4	8,48	0,01	99,99	107	-	+0,02%	-0,66%	15 000	Ba1	BB+	BB
МТС БО-01	6,85	22.03.2023	25.03.2020	145	11,96	1,34	94,01	415	-0,71%	-0,71%	-0,26%	10 000	Ba1	BB+	BB
МТС БО-02	7,85	15.08.2031	30.08.2019	119	22,98	0,80	89,92	1 537	-	+0,48%	-0,50%	10 000	Ba1	BB+	BB
НаукСвязь01	13,50	10.05.2018										4 000			
Ростел 15	8,20	24.01.2018										5 000		BBB-	BB+
Ростел 16	10,50	07.06.2018										5 000		BBB-	BB+
Ростел 17	10,50	02.11.2017										10 000		BBB-	BB+
Ростел 18	8,20	24.01.2018										10 000		BBB-	BB+
Ростел 19	10,50	06.03.2018										10 000		BBB-	BB+
Ростел1Р1R	9,20	10.09.2026	19.09.2019	139	8,08	0,86	101,05	44	-	-	-0,39%	15 000	BBB-		BB+
Ростел1Р2R	8,65	14.04.2027	20.04.2022	173	8,52	3,06	100,90	21	+0,10%	-	-	10 000	BBB-		BB+
РостелБО-1	8,00	16.05.2025		21	9,33	5,01	92,01	73	-	+0,96%	+0,96%	5 000	BBB-		BB+
РостелБО-2	8,40	20.05.2025										5 000	BBB-		BB+
СистемБ1Р1	9,75	30.09.2025	05.04.2022	158	10,15	2,97	99,56	185	-0,51%	+0,29%	-0,69%	5 000	BB-		B+
СистемБ1Р2	10,90	31.10.2025	08.11.2019	7	72,03	0,91	65,00	6 434	-	-	-	1 700	BB-		B+
СистемБ1Р3	10,95	12.03.2018										10 000	BB-		B+
СистемБ1Р4	9,80	30.10.2026	06.11.2020	7	10,08	1,79	99,93	207	-	+0,27%	-0,35%	6 500	BB-		B+
СистемБ1Р5	9,90	13.11.2026	21.02.2020	21	10,15	1,22	100,13	237	+0,02%	-0,08%	+0,12%	10 000	BB-		B+
СистемБ1Р6	8,90	26.03.2027	01.04.2022	154	10,07	2,99	97,36	177	-0,19%	-0,64%	-0,74%	15 000	BB-		B+
СПБТел 01	8,50	11.06.2021		42	9,51	2,32	98,19	136	-	+0,01%	-0,15%	5 000	B+		
СПБТел 02	11,30	11.06.2021	14.06.2019	42	7,97	0,59	102,03	43	-	+0,30%	-0,68%	5 000	B+		
СПБТел 03	11,30	11.06.2021	14.06.2019	42	8,83	0,59	101,54	129	-	-	-1,15%	3 000	B+		
СПБТел 04	10,70	31.01.2022	03.08.2020	94	9,82	1,61	101,73	189	+0,15%	-0,05%	+0,15%	3 000	B+		
СПБТел 05	10,70	31.01.2022		94	9,82	2,77	103,00	154	-	-	-	4 000	B+		
СПБТел 07	9,95	05.04.2022		158	9,50	2,97	101,90	120	-0,16%	-0,73%	+0,20%	6 000	B+		
ЭР Телеком 1Р03	10,65	29.10.2020		181	10,43	1,85	100,85	243	+0,39%	+0,51%	-0,29%	5 000			B+
ЭР Телеком 1Р01	12,75	03.07.2019		61	10,15	0,64	101,76	259	-0,09%	-0,20%	-0,68%	3 000			B+
ЭР Телеком РВ02	10,85	01.12.2021		33								5 000			B+

Итоги торгов облигациями секторов с/х, розницы и торговли

Выпуск	Купли	Погашение	Оферта	Дней до след. н	Доходность	Дюрация	Цена посл. сделки	Спрэд к бескупонной кривой РФ	Изм. цены за ден	Изм. цены за нед	Изм. цены за мес	Объем выпуска млн р	Moody's	Fitch	S&P
Агронова01	9,75	17.12.2020		48	0,50	2,03	100,23	-753	-	-	-	5 000			
АптЗБиб603	0,00	23.05.2018					ield Not Appl					2 000			
БелугаБ0-4	9,75	28.05.2020		27	38,44	1,40	71,00	3 057	-	-	-	2 000		NR	
БелугаБ0-5	12,90	29.04.2020		180	24,83	1,08	90,00	1 699	-	-	-	2 000		B	
БелугаБП1	9,50	07.06.2022		39	9,56	2,47	100,38	123	-	-	+0,75%	5 000			
ВолгСпорт1	6,15	04.04.2022		277	6,15	0,75	100,00	-215	-	-	-	1 400			
ВолгСпорт2	7,40	29.02.2024		302	18,19	0,76	65,00	966	-	-	-	1 900			
ВТОРРЕС Б1	0,00	01.02.2019		91	3156535623,32	0,06	1,35	315 653 561 591	+0,84%	-11,11%	-14,89%	400			
ДетМир Б-4	9,50	29.03.2024	07.04.2020	154	8,73	1,36	101,16	91	-0,06%	-0,17%	-0,30%	3 000			NR
Лента 3 об	0,10	25.02.2020		116	8,82	1,31	89,60	103	-1,07%	+0,06%	+0,45%	4 000		BB	
Лента Б1Р1	8,70	26.05.2020		25	9,32	1,44	99,41	146	-	+0,58%	-0,65%	5 000			BB-
Лента БО-3	7,25	24.07.2025	28.01.2021	90	8,95	2,07	96,98	89	-	-0,52%	-0,30%	5 000		BB	BB-
Лента БО-6	7,00	28.08.2025	02.09.2021	125	13,99	2,57	85,00	578	-	-	-	5 000		BB	BB-
ОбуьрусБ1	15,00	15.07.2020	17.07.2019	75	9,96	0,67	103,47	239	-	-0,16%	+0,15%	1 500			
ОбуьрусБ6	13,80	22.03.2021	25.03.2019	52	8,91	0,38	101,96	144	-0,19%	-0,25%	-0,54%	1 000			
ОбуьрусБ7	13,80	20.01.2022	24.10.2019	83	14,53	0,93	100,00	686	-	-	-	1 000			
О'КЕЙ-Б01Р	9,55	29.04.2021		90	9,69	2,25	100,43	157	-0,04%	-0,63%	-1,41%	5 000			B+
О'КЕЙ-Б04	8,90	09.10.2018					ield Not Appl					5 000			NR
О'КЕЙ-Б05	10,50	21.04.2020		172	9,59	1,40	101,51	176	+0,01%	-0,34%	-0,16%	5 000			B+
О'КЕЙ-Б06	9,65	06.04.2021		158	9,72	2,21	100,31	161	-	-0,46%	+0,62%	5 000			B+
СибГосБ1Р1	17,00	26.06.2019		48	301,36	0,54	34,50	29 381	+8,19%	-5,49%	-7,88%	200			
УпрОтход01	8,25	07.05.2024		186	11,01	4,90	60,00	247	-	-	-	2 800			
УпрОтход02	8,25	01.06.2025		303	12,64	3,02	60,00	404	-	-	-	1 000			
УпрОтходБ1	4,00	29.04.2027		180	9,83	6,87	67,50	117	-0,25%	-0,59%	-1,54%	1 850			
УпрОтходНН	6,40	15.06.2022		47	25,39	0,02	59,00	1 706	-	-	-	1 150			
Х-5 Финанс 1Р01	9,45	11.09.2031	26.09.2019	146	8,09	0,88	101,28	45	-	+0,30%	+0,75%	15 000		BB+	BB
Х-5 Финанс 1Р02	8,45	07.05.2032	20.11.2020	21	9,98	1,85	97,63	196	-	-	-0,30%	10 000			BB
Х-5 Финанс БО4	11,90	11.10.2022	16.04.2019	165	1,46	0,45	104,69	-603	-	-	-	5 000		BB+	BB
Х-5 Финанс БО5	6,95	09.03.2023	09.09.2021	132	8,10	2,60	97,50	-11	-	-	-	5 000		BB+	BB
Х-5 Финанс БО6	7,95	27.04.2023	02.05.2019	181	7,87	0,48	100,11	36	-	+0,72%	+0,34%	5 000		BB+	BB
Х-5 Финанс БО7	9,75	01.08.2023	05.02.2019	95	8,44	0,24	100,35	102	-	-	+0,40%	5 000		BB+	BB
ЧеркизБ1Р1	12,50	06.10.2020		158	22,92	1,74	86,01	1 494	-	-	-	5 000	B1		

Итоги торгов облигациями транспортного сектора

Выпуск	Купон	Погашение	Оферта	Дней до след. к	Доходность	Дюрация	Цена посл. сделк	Спрэдк беспкупонной кривой 0с	Изм. цены за ден	Изм. цены за мес	Изм. цены за мес	Объем выпуска млн р	Moody's	Fitch	S&P
Автодор1Р1	10,25	20.11.2020		21	10,65	1,81	99,75	263	-	-0,24%	+1,71%	10 000		BBB-	
ДелоПортс1	13,80	14.11.2025	23.11.2018	21	1386,86	0,00	85,42	137 945	-	-0,10%	-0,45%	3 000		BB-	B+
ДелПортг1Р1	9,40	05.07.2022		67	11,19	3,07	95,55	285	-	-1,24%	-2,02%	3 500			B+
ПКГ 01	12,70	16.09.2025										5 000		BB+	NR
ПКГ 02	12,00	15.10.2025	23.10.2019	173	4,77	0,95	106,85	-290	-	-	-	5 000		BB+	NR
ПКГ 03	11,80	23.10.2025	29.10.2020	181	18,80	1,82	90,01	1 080	-	-	-	5 000		BB+	NR
ПКГ 05	12,70	02.10.2025	11.04.2019	160	153,10	0,29	70,01	14 562	-	+0,16%	-0,23%	10 000		BB+	NR
ПКГ 1	13,10	09.12.2025	15.12.2020	46	10,03	1,84	106,17	200	-	-1,50%	-0,61%	5 000		BB	
ПКГ 2	13,10	06.02.2026	12.02.2021	105	10,25	2,00	106,15	218	+0,71%	-	-0,75%	5 000		BB	
ПКГ 3	12,50	18.03.2026	24.03.2021	145	10,18	2,12	105,33	208	+0,41%	-0,05%	-0,35%	5 000		BB	
ПочтаРБ1Р1	5,07	17.11.2023		40								1 100		BBB-	
ПочтаРБ1Р2	8,55	11.05.2027	18.05.2021	18	9,53	2,25	98,30	139	-	-	-	5 000		BBB-	
ПочтаРБ1Р3	8,45	19.05.2027	27.05.2020	26	9,69	1,45	98,54	182	-0,01%	-1,78%	-1,94%	5 000		BBB-	
ПочтаРос02	0,00	18.10.2019			-	0,96	100,01	-768	-	-	-0,12%	3 000		BBB-	
ПочтаРос04	9,35	18.10.2019		168	22,55	0,94	90,01	1 488	-	-	+1,99%	3 000		BBB-	
ПочтаРосБ1	2,75	06.12.2023		40	6,28	4,70	85,17	-224	+0,02%	+0,32%	+8,73%	3 000		BBB-	
ПочтаРосБ3	9,35	10.09.2026	19.09.2019	139	22,90	0,85	90,52	1 526	-	-	-0,10%	5 000		BBB-	
ПочтаРосБ4	8,90	22.03.2027	29.03.2021	150	13,81	2,17	91,05	571	-	-	-	5 000		BBB-	
РЖД Б01Р1R	8,70	18.05.2032	30.05.2023	32	8,92	3,74	99,89	46	-	-	-0,99%	15 000	Baa3		BBB-
РЖД Б01Р2R	8,50	02.04.2037	16.04.2026	174	9,14	5,61	97,66	50	+0,01%	+0,09%	-1,00%	15 000	Baa3		BBB-
РЖД Б01Р2R	8,50	02.04.2037	16.04.2026	174	9,14	5,61	97,66	50	+0,01%	+0,09%	-1,00%	15 000	Baa3		BBB-
РЖД Б01Р3R	8,40	23.04.2037	08.05.2025	13	9,00	4,87	98,00	40	-	+0,15%	-4,66%	15 000	Baa3		BBB-
РЖД Б01Р4R	8,25	29.07.2032	07.08.2025	104	8,51	5,22	99,55	-10	+1,62%	+1,62%	+1,77%	15 000	Baa3		BBB-
РЖД Б0-02	11,20	16.10.2025	23.04.2020	174	48,62	1,38	67,05	4 078	-	-	+0,17%	15 000	Baa3	BBB-	BBB-
РЖД Б0-03	11,75	03.05.2030										15 000	Baa3	BBB-	BBB-
РЖД Б0-05	10,30	03.04.2026	07.04.2023	161	7,70	3,69	110,17	-74	+0,01%	-0,17%	-0,37%	10 000	Baa3	BBB-	BBB-
РЖД Б0-07	10,30	25.03.2026	01.04.2020	152	9,14	1,34	101,76	132	-	-0,10%	-0,29%	20 000	Baa3	BBB-	BBB-
РЖД Б0-09	3,40	08.06.2028		48								25 000	Baa3	BBB-	BBB-
РЖД Б0-10	3,40	29.11.2028		40								25 000	Baa3	BBB-	BBB-
РЖД Б0-11	8,65	04.02.2032	17.02.2021	110	35,76	2,03	62,70	2 768	-	-	-	15 000	Baa3	BBB-	BBB-
РЖД Б0-12	4,40	18.08.2033		125								25 000	Baa3	BBB-	BBB-
РЖД Б0-13	4,10	19.09.2033		157								25 000	Baa3	BBB-	BBB-
РЖД Б0-14	3,40	29.05.2035		46								17 000	Baa3	BBB-	BBB-
РЖД Б0-15	3,40	11.10.2038		185								25 000	Baa3	BBB-	BBB-
РЖД Б0-16	4,10	20.09.2039		165	4,99	0,40	93,00	-374	-	-	-	25 000	Baa3	BBB-	BBB-
РЖД Б0-18	3,40	29.04.2043		26								25 000	Baa3	BBB-	BBB-
РЖД Б0-19	3,40	20.05.2044		49								25 000	Baa3	BBB-	BBB-
РЖД-17 обл	7,50	16.07.2018			Field Not Appli							15 000	Baa3	NR	BBB-
РЖД-23 обл	7,25	16.01.2025	25.07.2019	83	8,04	0,71	99,55	47	-	-0,22%	-0,07%	15 000	Baa3	BBB-	BBB-
РЖД-28 обл	8,20	21.03.2028	31.03.2020	151	8,08	1,35	100,35	26	-	+0,10%	-0,58%	20 000	Baa3	BBB-	BBB-
РЖД-30 обл	7,65	07.11.2028	19.11.2019	18	8,04	0,99	99,77	34	-	-0,11%	-0,30%	15 000	Baa3	BBB-	BBB-
РЖД-32 обл	4,50	25.06.2032	08.07.2022	70	6,99	0,15	95,41	-135	-0,60%	+0,07%	-1,11%	10 000	Baa3	BBB-	BBB-
РЖД-33 обл	4,40	28.02.2040		145								15 000	Baa3	BBB-	BBB-
РЖД-34 обл	4,40	28.02.2040		145								15 000	Baa3	BBB-	BBB-
РЖД-35 обл	3,50	30.05.2040		54								15 000	Baa3	BBB-	BBB-
РЖД-41 обл	9,40	27.11.2031	12.12.2019	41	8,03	1,04	101,58	31	-0,10%	-0,56%	-0,86%	15 000	Baa3	BBB-	BBB-
РЖД-42 обл	9,70	22.05.2046	16.06.2026	53	7,81	5,51	111,57	-83	+0,00%	-1,39%	-1,44%	15 000	Baa3	BBB-	BBB-
ТрансКюБ2	9,40	16.09.2021		139	8,07	1,96	102,83	-15	-	-	-1,66%	5 000	Ba3	BB+	
ФГУП ГЦСС1	13,00	22.08.2019										705			
ФинАвиа 01	9,00	31.07.2022		90	46,01	2,48	47,90	3 766	-1,02%	-3,00%	-23,83%	4 122			
ФинАвиа 02	0,01	31.07.2027		90	44,64	7,05	8,83	3 597	+1,48%	-5,50%	-38,29%	9 179			
ФПК 01	9,95	04.06.2026	13.06.2019	41	97,49	0,58	70,01	8 995	-	+0,79%	+0,79%	5 000		BB+	BBB-
ФПК 1Р-01	8,80	15.04.2027	20.10.2022	174	8,90	3,43	100,29	52	-0,50%	-0,79%	-0,98%	5 000		BB+	BBB-

Итоги торгов облигациями муниципального сектора

Выпуск	Купон	Погашение	Погашение номинал	Дней до след. к	Доходность	Дюрация	Цена посл. сделк	Спрэд к беспупонной кривой Ок	Изм. цены за ден	Изм. цены за неж	Изм. цены за мес	Объем выпуска млн руб	Moodu's	Fitch	S&P
Башкорт80б	7,75	18.09.2020	SINKABLE	49	8,54	1,53	99,20	57	-	-1,80%	-1,04%	5 000	Ba2	BBB-	NR
Башкорт80б	7,75	18.09.2020	SINKABLE	49	8,54	1,53	99,20	57	-	-1,80%	-1,04%	5 000	Ba2	BBB-	NR
Башкорт90б	11,40	11.04.2019	SINKABLE	69	6,81	0,43	102,04	-67	-1,16%	-1,16%	-1,45%	6 000	Ba2	BBB-	NR
Белг067	8,30	28.07.2020	SINKABLE	88	7,15	1,14	101,50	-77	-	-2,32%	-0,47%	3 500		BB+	
Белг069	12,65	30.06.2020	SINKABLE	60	7,66	0,92	104,80	-24	-0,47%	-0,47%	-1,31%	5 250		BB+	
Белг0610	9,81	08.06.2021	SINKABLE	39	6,61	2,00	106,90	-154	-	-	+1,40%	3 500		BB+	
Белг0611	8,25	11.06.2024	SINKABLE	46	7,44	3,64	103,70	-111	-0,85%	-0,85%	-2,32%	4 000		BB+	
Влг0635004	7,30	01.11.2018	SINKABLE						-	-0,12%	-0,13%	2 000		WD	NR
Влг0635005	9,75	13.07.2019	SINKABLE	41	8,18	0,34	100,60	61	-0,03%	-0,07%	-0,29%	5 000		WD	NR
Влг0635006	12,74	30.10.2020	SINKABLE	91	8,55	1,23	104,45	55	-	-	-0,14%	5 000		WD	NR
Влг0635007	9,15	02.06.2024	SINKABLE	37	8,82	3,70	100,35	28	-0,45%	-0,34%	+0,10%	10 000		WD	NR
Волггор0612	7,27	14.06.2018	SINKABLE									5 000		WD	NR
Волггор07	12,56	10.10.2019	SINKABLE	79	7,99	0,90	104,03	33	-0,01%	-0,11%	+1,66%	1 000	B2		
Волггор08	13,63	19.10.2020	SINKABLE	7	8,13	1,21	107,07	14	-0,34%	-0,07%	-0,26%	1 000	B2		
Волжск2014	15,00	24.12.2019	SINKABLE	82	-2,09	0,77	114,00	-982	-	-0,14%	-1,31%	300		WD	
Воронеж067	11,75	14.10.2019	SINKABLE	72	8,05	0,72	102,82	39	+0,04%	+0,11%	-0,11%	5 813		WD	
Врж0634006	7,28	23.10.2018	SINKABLE						-	-	-0,02%	5 000		WD	
ИркОбл1	9,25	25.12.2021	SINKABLE	52	8,59	2,19	101,99	32	-	+1,24%	+0,20%	5 000			NR
КалинОбл16	10,50	17.12.2021	SINKABLE	49	8,67	2,69	105,72	41	-0,06%	-0,06%	+1,52%	1 000			
Карелия16	7,29	29.01.2019	SINKABLE	88	7,37	0,24	100,03	-4	+0,08%	+0,06%	+0,03%	2 000		WD	
Карелия17	12,25	08.04.2020	SINKABLE	78	8,17	1,33	105,80	35	+0,05%	-0,11%	+0,11%	3 000		WD	
КемерОбл1	8,20	28.11.2018	SINKABLE	26	1,73	0,07	100,46	-58	-0,12%	-0,38%	-	1 000		WD	
КемерОбл2	8,20	26.09.2024	SINKABLE	53	8,53	3,69	99,75	-3	+0,01%	+0,01%	-0,50%	9 000		WD	
КОМИ11 об	11,10	27.11.2019	SINKABLE	27	8,13	1,00	103,20	42	+0,29%	-	-0,35%	10 100	B1	WD	
КОМИ12 об	11,70	23.06.2021	SINKABLE	94	8,22	1,56	105,51	6	-	+0,70%	-0,23%	10 000	B1	WD	
КОМИ13 об	9,50	16.11.2022	SINKABLE	19	10,61	2,70	98,11	223				3 095	B1		
КОМИ14 об	8,40	25.06.2024	SINKABLE	53	8,86	4,23	99,26	31	-	-0,94%	+0,20%	10 000	B1		
Костром067	7,70	28.09.2018	SINKABLE									4 000			NR
КраснодКр1	8,60	09.08.2024	SINKABLE	14	8,78	3,96	100,38	23	-0,99%	-0,96%	-0,50%	10 000	B1	WD	NR
КраснЯрКр7	7,95	19.09.2018	SINKABLE									11 000	B1	NR	BB
КраснЯрКр8	10,90	08.07.2018	SINKABLE									10 000	B1	NR	BB
КраснЯрКр9	11,50	01.10.2018	SINKABLE									8 250	B1	NR	BB
КрасЯрКр10	12,70	10.09.2019	SINKABLE	39	7,64	0,72	103,83	2	-0,81%	-0,81%	-1,19%	12 500	B1	BB+	BB
КрасЯрКр11	11,70	29.10.2019	SINKABLE	88	7,36	0,94	104,24	-32	-1,38%	-1,71%	-0,66%	4 250	B1	BB+	BB
КрасЯрКр12	9,75	25.10.2023	SINKABLE	180	8,39	3,04	104,50	-12	-1,04%	+0,01%	+0,31%	18 231	B1	BB+	BB
ЛеноОбл2014	12,85	07.12.2021	SINKABLE	39	11,94	1,59	102,16	368	-	-	-	275		WD	BB+
ЛипецОбл8	7,39	17.04.2020	SINKABLE	77	8,27	1,16	99,51	44	+0,41%	-0,52%	-1,02%	3 000		BB+	NR
ЛипецОбл9	10,50	04.06.2019	SINKABLE	32	6,63	0,57	102,30	-90	-	-0,14%	+0,64%	5 000		BB+	NR
МарЭл2014	11,30	07.07.2018	SINKABLE									2 000			NR
МгдОбл2014	15,00	24.12.2018	SINKABLE	52	7,46	0,13	101,08	5	+0,02%	-0,15%	-0,71%	1 000			NR
МГор48-об	6,00	11.06.2022	AT MATURITY	39	8,40	3,20	93,14	7	-0,41%	-0,51%	-1,04%	30 000	Ba1	BBB-	BBB-
МГорб6-об	10,00	23.11.2018	AT MATURITY				100,29		-0,05%	-0,04%	-0,32%	4 348	Ba1	BBB-	BBB-
Мордовия01	9,25	22.10.2018	SINKABLE						-	-	-0,09%	3 000			NR
Мордовия02	13,75	14.10.2020	SINKABLE	75	8,15	1,23	107,21	16	+0,21%	-0,12%	-0,50%	3 000		B	
Мордовия03	11,70	03.09.2021	SINKABLE	35	9,17	1,72	104,93	96	-	+0,02%	-0,61%	5 000		B	
МосОбл10	9,65	21.11.2023	SINKABLE	25	8,71	3,29	103,99	20	-0,19%	-0,10%	-0,86%	25 000	Ba2	BBB-	NR
МФ МарЭл17	8,60	21.08.2024	SINKABLE	26	8,80	3,68	100,29	24	-	-	+0,87%	2 000		BB	
НижгорОбл10	13,65	23.08.2020	SINKABLE	23	8,35	0,91	104,41	41	-0,01%	-0,07%	-0,40%	12 000	B1	BB	
НижгорОбл9	7,87	26.08.2020	SINKABLE	108	8,32	1,18	99,66	37	-0,07%	-0,21%	+0,32%	10 000	B1	BB	
Новсиб60б	8,35	22.07.2020	SINKABLE	82	8,06	1,07	100,53	15	-	+1,82%	-0,57%	5 000		BB	NR
Новсиб70б	12,86	10.10.2022	SINKABLE	55	8,85	2,12	109,20	48	-	-1,67%	-1,27%	2 000		BB	NR
Новсиб2015	7,79	30.10.2018	SINKABLE						-	-0,02%	-0,21%	5 000			NR
Новсиб2016	11,40	08.10.2019	SINKABLE	71	7,76	0,89	103,43	10	-	+0,14%	+0,96%	7 000		BBB-	
Новсиб2017	8,93	03.10.2021	SINKABLE	75	7,68	2,07	103,02	-55	-	-	+5,37%	5 000		BBB-	
Новсиб2018	7,85	27.09.2022	SINKABLE	76	12,58	3,04	88,28	421	-	-	-	5 000		BBB-	
ОмскАдм2	9,90	26.10.2019	SINKABLE	81	6,60	0,94	103,26	-108	-	-0,48%	+0,45%	2 500			
ОмскОбл2014	12,30	15.10.2019	SINKABLE	74	8,13	0,91	104,00	47	-0,14%	-0,10%	+1,51%	5 000	Ba3		
ОмскОбл3	9,30	01.11.2021	SINKABLE	88	8,34	2,29	102,75	9	-	-0,10%	-0,10%	5 000	Ba3		
Оренб35002	11,00	14.06.2021	SINKABLE	45	-7,23	1,20	125,58	-1 538	-	-	+1,97%	6 000		BB+	
Оренб35003	14,00	03.07.2025	SINKABLE	69	8,36	3,61	122,40	-25	+0,39%	-2,02%	-2,01%	5 000		BB+	
ОренОбл02	8,50	19.06.2019	SINKABLE	47	7,05	0,61	100,99	-50	+0,80%	-0,05%	-0,11%	5 000		BB+	
СамарОбл9	8,15	31.07.2020	SINKABLE	91	8,05	1,14	100,37	13	+0,37%	+0,60%	+0,56%	8 300	Ba3		BB
СамарОбл10	10,00	01.07.2021	SINKABLE	62	7,86	1,33	103,10	-31	-0,41%	-0,43%	-0,41%	12 000	Ba3		BB

Итоги торгов облигациями муниципального сектора (продолжение)

СамарОбл11	12,40	18.06.2020	SINKABLE	48	7,36	1,22	106,49	-52	-	-0,92%	+0,53%	7 000	Ba3		BB
СамарОбл12	9,64	21.06.2024	SINKABLE	56	8,51	3,51	104,86	-4	-	+0,04%	+1,96%	10 000	Ba3		BB
СамарОбл13	8,19	31.05.2024	SINKABLE	35	8,87	3,52	98,63	33	+1,00%	-	+1,00%	10 000	Ba3		BB
СвердлОб3	9,80	15.11.2024	SINKABLE	21	8,60	3,34	104,90	3	-3,13%	-1,20%	-1,20%	5 000		BB+	NR
СвердлОб3	9,80	15.11.2024	SINKABLE	21	8,60	3,34	104,90	3	-3,13%	-1,20%	-1,20%	5 000		BB+	NR
СмолОб2013	8,90	20.10.2018	SINKABLE						-	-	-0,11%	3 000			NR
СтаврКрай2	8,09	04.11.2020	SINKABLE	89	5,85	1,42	103,37	-216	-6,70%	-6,70%	+0,21%	5 000			BB NR
СтаврКрай3	9,80	07.11.2023	SINKABLE	4	8,79	2,95	103,80	28	-	-	+0,48%	4 800			BB NR
ТамбовОбл2	9,60	20.09.2023	SINKABLE	54	9,55	3,03	101,10	105	-	-0,94%	-	1 600			WD
ТамбовОбл3	8,40	12.07.2024	SINKABLE	77	10,17	3,68	95,09	162	-	-	-	3 500			
ТверОбл 9	9,00	22.11.2018	SINKABLE	20	6,90	0,05	100,12	-51	-0,11%	-0,25%	-0,61%	3 000			WD NR
ТомскАдм 5	14,00	15.12.2019	SINKABLE	39	8,32	1,04	106,27	60	-0,05%	-0,12%	-0,48%	405			WD
ТомскАдм 6	9,83	14.11.2021	SINKABLE	35	10,11	1,76	100,13	186	-	-	-	1 000			WD
ТомскОб 48	8,75	18.12.2018	SINKABLE	46	6,21	0,12	100,33	-120	-	-0,35%	-0,20%	5 000			BB-
ТомскОб 55	9,90	19.06.2023	SINKABLE	52	8,26	2,72	105,10	-20	-	-	-0,93%	7 000			BB-
ТулОбл4	12,20	15.05.2019	SINKABLE	88	7,22	0,52	102,67	-30	-0,06%	+0,01%	-0,59%	5 000			WD
Удмурт2015	13,80	17.09.2020	SINKABLE	48	8,30	1,49	108,79	34	+0,39%	+0,20%	+0,02%	3 000			WD
Удмурт2016	10,55	19.09.2026	SINKABLE	47	8,36	5,27	113,45	-29	-	-2,22%	-0,35%	5 000			WD
Удмуртия-7	7,45	01.10.2020	SINKABLE	153	8,15	1,27	99,34	17	+0,25%	-0,05%	-0,30%	2 000			WD
Хакас2013	8,40	27.10.2020	SINK/PUT	9	8,89	0,96	99,80	89	+0,05%	-0,09%	+0,15%	3 000			WD
Хакас2014	12,65	27.10.2019	SINK/PUT	83	7,20	0,94	105,32	-48	-	-0,17%	+0,34%	2 500			WD
Хакас2015	12,25	11.10.2020	SINK/PUT	67	7,85	1,04	104,78	-14	+0,14%	+0,16%	+0,89%	2 000			WD
Хакас2016	11,70	02.11.2023	SINK/PUT	90	9,48	3,35	108,53	97	+0,20%	+0,14%	-0,44%	5 000			WD
ХМАО 1	11,40	13.10.2019	SINKABLE	72	7,00	0,91	104,15	-66	+0,23%	-1,19%	+1,83%	14 000	Ba2	WD	NR
Чувашия-10	7,00	07.06.2018	SINKABLE									1 500	Ba3		NR
Якут 35005	8,45	24.04.2018	SINKABLE									2 500			NR BB
Якут 35006	10,10	02.07.2021	SINKABLE	54	8,96	1,53	102,13	79	-	-	-0,14%	2 500			BBB- BB
Якут-07 об	12,43	14.05.2020	SINKABLE	13	6,97	0,89	105,15	-88	-	-0,94%	-0,94%	5 500			BBB- BB
Якут-08 об	10,29	18.05.2021	SINKABLE	12	8,44	1,39	102,89	30	+0,24%	-	+0,34%	5 500			BBB- BB
Якут-09 об	8,59	16.05.2024	SINKABLE	13	8,71	3,27	100,48	17	-0,05%	-0,05%	-0,20%	5 000			BB
ЯНАО-2016	9,37	06.12.2023	SINKABLE	33	8,56	1,64	101,67	4	-0,35%	-0,25%	-0,48%	20 000			BBB- BBB-
ЯрОбл 12	7,35	13.07.2018	SINKABLE									5 000			NR
ЯрОбл 13	10,20	24.09.2019	SINKABLE	53	7,22	0,74	102,34	-42	+0,77%	-0,14%	-1,41%	7 000			BB-
ЯрОбл 14	10,00	19.05.2023	SINKABLE	21	8,49	2,48	104,35	4	-	-	+1,15%	4 500			BB-
ЯрОбл 15	8,40	20.04.2027	SINKABLE	88	8,67	5,24	100,00	1	-	+2,27%	-0,25%	10 000			BB-

Итоги торгов облигациями сектора машиностроения

Выпуск	Купон	Погашение	Оферта	Дней до след. куп.	Доходность	Дюрация	Цена посл. сделки	Спрэд к бескупонной кривой 0	Изм. цены за день	Изм. цены за нед.	Изм. цены за месяц	Объем выпуска, млн ру	Moody's	Fitch	S&P
iyOM3 BO-1	13,10	07.06.2019		35	11,16	0,56	101,23	362	-	-0,05%	-0,05%	1 500			B
iyOM3 BO-3	14,25	25.12.2018		53	206,32	0,06	86,00	19891	-	-	+4,13%	2 000			B
ВертолетБ1	11,90	15.01.2026		83	13,16	3,32	97,25	453	-	-	-	10 000		WD	
ВертолетБ2	7,50	16.11.2023		20	8,81	4,10	95,48	30	-	-	+0,53%	5 000		WD	
Вертолеты1	8,25	20.04.2018										5 000		WD	
Вертолеты2	8,25	20.04.2018										10 000		WD	
ГИДРОМАШБ1	10,75	09.02.2027	18.02.2020	109	10,13	1,22	101,00	235	-0,09%	-	-0,20%	3 000			
ГСС БО-04	0,10	24.12.2019		53	9,12	1,14	90,62	139	-	-	+1,76%	1 030		WD	
ГСС БО-05	9,45	21.05.2020		20	9,36	1,42	100,41	150	+0,01%	-0,64%	-0,59%	3 000		WD	
ИРКУТ БО-4	9,00	06.11.2023	12.11.2018	10	9,02	0,03	100,00	161	+0,03%	+0,02%	-	5 000	B1		
КАМАЗ 12	11,24	18.07.2030		90	80,57	0,71	70,00	7186				5 000	Ba3		
КАМАЗ БО13	10,39	05.12.2030		48	1377,38	0,03	70,00	136867				5 000	Ba3		
КАМАЗ БО14	9,92	24.11.2031		38	2795,70	0,01	70,01	278698				5 000	Ba3		
КАМАЗ БО15	9,63	02.12.2031		46	145,25	0,06	90,01	13653				5 000	Ba3		
КАМАЗ БО-5	7,25	12.06.2020	14.06.2019	42	27,40	0,59	90,04	1986	-	-	-0,70%	2 000	Ba3		
ОАК1	8,00	17.03.2020		123	47,95	1,30	66,00	4015	-	-	-	46 280			
ОДК 01	10,75	10.06.2026		35	11,66	4,78	97,01	302	-	-	-	6 642			
ОДК 02	8,80	17.04.2023		159	10,02	3,72	96,50	158	-	-	+1,09%	2 569			
ОДК 03	11,50	26.06.2024		49								2 927			
ОДК 04	8,00	24.04.2020		161								21 076			
СилМашБО-1	12,30	15.10.2025										#VALUE!			NR
СилМашБО-2	12,30	15.10.2025										#VALUE!			NR
СилМашБО-3	9,95	14.09.2026										#VALUE!			NR
СилМашБО-4	9,95	14.09.2026										#VALUE!			NR
СилМашБО-5	10,25	25.11.2026										#VALUE!			NR
СилМашБО-6	10,25	30.11.2026										#VALUE!			NR
СилМашины2	9,30	28.09.2023										#VALUE!			NR
СилМашины2	9,30	28.09.2023										#VALUE!			NR
ТрансмшПБ1	9,95	04.02.2020		95	8,76	1,19	101,58	99	+0,26%	+0,06%	-0,23%	10 000		BB-	

Итоги торгов облигациями сектора строительства и девелопмента

Выпуск	Купон	Погашение	Оферта	Дней до след. к	Доходность	Дюрация	Цена посл. сделк	Спрэд к бескупонной кривой РФ	Изм. цены за ден	Изм. цены за нед	Изм. цены за мес	Объем выпуска, млн р	Mood's	Fitch	S&P
ВерЦемЗав1	0,50	04.05.2021		4	8,97	2,48	81,76	84	-	-	-10,86%	3 600			
ВИСДев БО1	11,00	03.04.2019										1 700			
ЗСД 02	10,44	13.05.2031		25	18,59	5,56	63,52	987	-	-	-	5 000	Ba3		
ЗСД 03	9,84	06.02.2032		112	9,13	7,73	107,00	41	-	-	-	5 000	Ba3		
ЗСД 04	9,84	06.02.2032		112	15,88	6,40	69,35	716	-	-	-	5 000	Ba3		
ЗСД 05	9,84	06.02.2032		112	9,13	7,73	107,00	41	-	-	-	5 000	Ba3		
Инград БО1	10,50	12.10.2021										5 000			
ЛенССМУ 02	12,90	12.12.2017										5 000			B+
ЛидерИнБП1	13,50	21.12.2021	25.06.2019	53	10,45	0,62	98,95	290	-0,01%	+0,50%	+1,23%	3 000			
ЛНСМУБ1Р1	11,85	17.06.2021		48	10,03	1,49	103,21	187	-	+0,28%	-0,29%	5 000			B+
ЛСР 04 обл	0,10	20.10.2017										5 000		NR	
ЛСР БО 1Р1	10,75	22.09.2021		54	9,41	1,72	102,81	119	-0,04%	-0,26%	-0,05%	5 000		B	
ЛСР БО 1Р2	9,65	20.04.2022		82	9,70	2,22	100,61	139	-	+0,11%	+0,20%	5 000		B	
ЛСР БО 1Р3	9,00	27.09.2022		60	9,46	2,98	99,58	109	-0,03%	-0,08%	+0,07%	5 000		B	
О1профИн1	12,00	02.08.2018										6 000	WR		
ОПИН БО-01	10,50	17.03.2022	21.03.2019	139	10,75	0,36	100,05	329	-	-	+0,01%	5 000			
ПИК БО-1	13,00	03.09.2026	12.09.2019	132	9,45	0,83	103,02	182	-	-0,01%	+0,03%	3 000			B
ПИК БО-2	13,00	03.09.2026	12.09.2019	132	10,07	0,83	102,52	244	-0,49%	-0,65%	-0,59%	3 000			B
ПИК БО-3	13,00	03.09.2026	12.09.2019	132	41,36	0,83	83,00	3 373				3 000			B
ПИК БО-4	0,00	08.08.2025										5 000			B
ПИК БО-5	0,00	08.08.2025										5 000			B
ПИК БО-6	0,00	08.08.2025										5 000			B
ПИК БО-7	13,00	24.07.2026	02.08.2019	91	10,36	0,72	102,00	278	-0,01%	-0,34%	-0,38%	15 000			B
ПИК БО-П01	13,00	25.02.2022	28.02.2020	119	9,75	1,24	104,19	196	-	-0,05%	+0,32%	13 000			B
ПИК БО-П02	11,25	22.04.2022		84	9,86	1,94	103,30	155	+0,05%	+0,13%	+0,41%	10 000			B
ПИК БО-П03	10,75	29.07.2022		91	10,05	3,14	103,30	170	+0,55%	+0,38%	-0,40%	10 000			B
ПионерБ1Р1	0,00	29.10.2019										3 000			B-
ПионерБ1Р2	0,00	09.04.2020			-	1,44	100,01	-783	-	-	+0,01%	2 000			B-
ПионерБ02	0,01	03.06.2021		34	13,62	2,59	71,90	547	-	-1,45%	-	3 000			B-
ПрофИнБ01	13,00	02.10.2020		154	23,38	1,71	86,25	1 540	-	-	-	15 000			B3 *
ПрофИнБ-П1	7,00	29.01.2021		91	19,75	2,05	79,05	1 169	-0,57%	-0,18%	+1,17%	335	B3 *		
ПрофИнБ-П2	6,00	18.05.2021		18	20,11	2,29	74,39	1 197	-0,51%	+0,11%	+1,67%	150	B3 *		
ПСНПрМдБП1	12,00	31.08.2027	25.03.2019	143	27102,01	0,15	10,51	2 709 454	-	-	+4066,67%	6 100			
ПСНПрМдж 1	13,00	10.09.2026		139	50,72	2,76	22,00	4 207	-	-	+50,00%	10 000			
РегИнв 01	10,50	12.09.2019		132	21381,92	0,65	0,35	2 137 429	-	-	-	3 000			
РегИнв БО1	7,35	19.07.2022		81	964,31	0,25	0,15	95 597	-	-	-	5 000			
РегИнв БО2	7,35	12.01.2021		74	1306,06	0,45	0,27	129 801	-	-	-	10 000			
РегИнв БО3	7,35	15.04.2021	18.04.2019	167	9318586,77	0,21	0,25	931 857 928	-	-	-	10 000			
РегИнв БО4	7,60	19.04.2021	22.04.2019	171	#####	0,22	0,15	1 595 079 139	-	-	-	10 000			
РегИнв БО5	7,60	20.04.2021	23.04.2019	172	#####	0,22	0,20	1 271 118 671	-	-	-	10 000			
РегИнв БО6	7,35	04.05.2021		4	15730,66	0,05	0,17	1 572 253	-	-	-	10 000			
СтржилинБ1	7,35	14.12.2021		46	10,08		75,00	182	-	-	-30,72%	11 000			
Стржилинв1	7,35	10.07.2019		68	35,22	0,66	82,50	2 766	-	-	-	3 000			

Итоги торгов еврооблигациями нефтегазового сектора

Выпуск	Купон	Погашение	Колл-опцион	Дн. до след. куп.	Доходность	Дюрация	Цена посл. сделки	Z-спрэд	Изм. цены	Изм. цены за нед.	Изм. цены за месяц	Объем выпуска, млн у.е.	Валюта (у.е.)	Moody's	Fitch	S&P
Газпром 18-4 (EUR)	4,63	15.10.2018			ield Not Appli				-	-	-0,08	1 000	EUR	WR	NR	NR
Газпром 19	9,25	23.04.2019		168	3,85	0,46	102,46	110	-	-	-0,47	2 250	USD	Baa3	BBB-	BBB-
Газпром 19-2 (CHF)	2,85	25.10.2019		353	0,35	0,97	102,42	99	-0,04	-0,01	+0,04	500	CHF	Baa3	BBB-	BBB-
Газпром 20 (EUR)	3,39	20.03.2020		134	0,58	1,34	103,81	78	-0,03	-0,03	-0,26	1 000	EUR	Baa3	BBB-	BBB-
Газпром 20 (GBP)	5,34	25.09.2020		139	2,80	1,81	104,64	165	-0,02	+0,01	-0,10	500	GBP	Baa3	BBB-	BBB-
Газпром 20	3,85	06.02.2020		92	4,22	1,22	99,55	122	-	-	-0,34	800	USD	Baa3	BBB-	BBB-
Газпром 21	6,00	23.01.2021		78	4,67	2,07	102,75	158	-	+0,05	-0,24	600	USD	Baa3	BBB-	BBB-
Газпром 21 (EUR)	3,60	26.02.2021		112	1,00	2,21	105,91	106	-0,01	-0,03	-0,40	750	EUR	Baa3	BBB-	BBB-
Газпром 22	6,51	07.03.2022		121	4,87	3,03	105,00	174	+0,05	+0,05	+0,64	1 300	USD	Baa3	BBB-	BBB-
Газпром 22-2	4,95	19.07.2022		74	4,80	3,38	100,50	166	-	-	-1,49	1 000	USD	Baa3	BBB-	BBB-
Газпром 25 (EUR)	4,36	21.03.2025		135	2,50	5,60	110,86	196	+0,03	+0,10	-0,18	500	EUR	Baa3	BBB-	BBB-
Газпром 28	4,95	06.02.2028		92	5,55	7,39	95,71	233	-	-	-1,07	900	USD	Baa3	BBB-	BBB-
Газпром 34	8,63	28.04.2034		173	6,33	9,46	122,49	304	-	-0,80	-0,52	1 200	USD	Baa3	BBB-	BBB-
Газпром 37	7,29	16.08.2037		102	6,32	10,77	110,51	303	-	-0,43	-1,99	1 250	USD	Baa3	BBB-	BBB-
Газпромнефть 22	4,38	19.09.2022		133	5,03	3,58	97,72	189	-	-	-0,74	1 500	USD	Baa3	BBB-	BBB-
Газпромнефть 23	6,00	27.11.2023		21	5,20	4,34	103,53	205	-0,09	+0,61	-0,33	1 500	USD	Baa3	BBB-	BBB-
Лукойл 19	7,25	05.11.2019		180	3,43	0,98	103,71	50	-	-	-	600	USD	Baa3	BBB+	BBB
Лукойл 20	6,13	09.11.2020		3	4,12	1,87	103,83	103	-	-	-0,59	1 000	USD	Baa3	BBB+	BBB
Лукойл 22	6,66	07.06.2022		31	4,78	3,18	106,13	164	-	-0,54	-0,82	500	USD	Baa3	BBB+	BBB
Лукойл 23	4,56	24.04.2023		169	4,93	4,08	98,53	179	+0,28	+0,28	-1,13	1 500	USD	Baa3	BBB+	BBB
НК Альянс 20	7,00	04.05.2020		179	34,00	1,43	70,25	3 097	-	-0,57	-2,09	500	USD		WD	NR
Новатэк 21	6,60	03.02.2021		89	4,42	2,09	104,60	132	-	-	+0,70	650	USD	Baa3	BBB	BBB-
Новатэк 22	4,42	13.12.2022		37	4,88	3,73	98,30	174	-	-	+0,50	1 000	USD	Baa3	BBB	BBB-
Роснефть (ТНК-ВР) 20	7,25	02.02.2020		88	3,92	1,19	103,98	93	-	-	+0,22	500	USD	Baa3	WD	BB+
Роснефть 22	4,20	06.03.2022		120	5,19	3,12	96,99	206	-	-	-0,80	2 000	USD	Baa3	WD	BB+

Итоги торгов еврооблигациями финансового сектора

Выпуск	Купон	Погашение	Колл-опцион	Дн. до след. куп.	Доходность	Дюрация	Цена посл. сделки	Z-спрэд	Изм. цены за нед.	Изм. цены за месяц	Объем выпуска, млн у.е	Валюта (у.е.)	Moody's	Fitch	S&P	
АкБарс 18	8,00	06.08.2018							-	-	350	USD	WR	WD		
АкБарс 22	8,00	13.07.2022		68	7,12	3,20	102,78	399	-0,30	+0,01	+0,74	600	USD	WR	WD	
Альфа Банк 18	5,00	27.11.2018		21	4,52	0,06	100,02	200	+0,01	+0,02	+0,03	500	USD	Ba1	BB+	BB
Альфа Банк 19	7,50	26.09.2019		140	5,44	0,87	101,76	253	+0,09	+0,02	-0,11	750	USD	Ba3	BB	BB
Альфа Банк 21	7,75	28.04.2021		173	4,98	2,30	106,38	188	-	-	+0,86	1000	USD	Ba1	BB+	BB+
Альфа Банк 25	9,50	18.02.2025	18.02.2020	104	7,36	1,22	102,55	436	+0,01	-0,06	-0,39	250	USD	B1u	BB	
Банк СПб 2018	11,00	24.10.2018							-	-	-0,15	101	USD	WR	WD	
Банк СПб 2019	10,75	22.04.2019		167	5,99	0,46	102,13	324	-	-	-0,73	100	USD	WR	WD	
Банк ФК Открытие 19	10,00	26.04.2019		171	1328,34	0,47	13,75		-	-16,67	-16,67	500	USD	WR	WD	
Восточный Экспресс Банк	10,00			23	19,04	5,32	52,50	1 584	-	+0,05	-0,02	125	USD	NR		
ВТБ 18	6,88	29.05.2018							-	-	-	2000	USD	WR	WD	NR
ВТБ 18 (CHF)	2,90	25.05.2018							-	-	-	300	CHF	WR		BBB-
ВТБ 20	6,55	13.10.2020		158	4,89	1,84	103,02	182	-	+1,12	+1,12	1000	USD	Ba1	WD	BBB-
ВТБ 22	6,95	17.10.2022		162	7,44	3,50	98,35	430	-	-	+0,89	1500	USD	Ba3	WD	B-
ВТБ 24 (CHF)	5,00	24.10.2024	24.10.2019	352	2,52	0,97	102,34	316	-0,13	-0,17	+0,92	350	CHF			
ВТБ 35	6,25	30.06.2035		54	5,94	10,46	103,24	265	-0,03	-0,11	-0,27	1000	USD	Ba1	WD	BBB-
ВЭБ 2018	4,22	21.11.2018		15	5,80	0,04	99,93	329	-	+0,14	+0,29	850	USD			BBB-
ВЭБ 2020	6,90	09.07.2020		64	6,00	1,58	101,40	295	-	+1,00	+0,45	1600	USD			BBB-
ВЭБ 2022	6,03	05.07.2022		60	6,53	3,27	98,38	339	+0,08	+1,31	+0,51	1000	USD			BBB-
ВЭБ 2023	5,94	21.11.2023		15	6,75	4,30	96,60	360	-	+1,57	+0,23	1150	USD			BBB-
ВЭБ 2023 (EUR)	4,03	21.02.2023		107	3,72	3,92	101,19	348	+0,09	+0,43	+0,22	500	EUR			BBB-
ВЭБ 2025	6,80	22.11.2025		16	6,87	5,54	99,60	369	+0,62	+2,03	+1,08	1000	USD			BBB-
Газпромбанк 18	5,75	21.11.2018		15	4,90	0,04	100,03	237	+0,00	+0,01	+0,03	63	USD			
Газпромбанк 18 (EUR)	3,98	30.10.2018							-0,03	-0,09	-0,13	1000	EUR	WR	NR	NR
Газпромбанк 19	7,25	03.05.2019		178	6,18	0,49	100,51	342	-	+0,51	+0,51	500	USD	B2	BB	B-
Газпромбанк 19-2	4,96	05.09.2019		119	4,80	0,82	100,13	191	-	-	+0,63	750	USD			BB+
Газпромбанк 24 (RUB)	8,75	29.06.2024		234	14,31	4,41	79,29	506	-2,51	-1,25	+33,14	13 500	RUB			BB+
Газпромбанк 20	6,50	17.07.2020		72	7,87	1,60	97,86	481	+0,37	+0,56	+1,25	400	USD	NR		
Газпромбанк 23	7,50	28.12.2023	28.12.2018	52	20,85	0,14	98,05	1 906	-	-	+1,22	750	USD	NR	BB	
Газпромбанк 24 (CHF)	5,13	13.05.2024	13.05.2019	188	3,75	0,52	100,65	445	-0,21	+0,05	+0,05	350	CHF			BB
Кредит Европа Банк 2019	8,50	15.11.2019		9	10,07	0,96	98,50	713	-	-	-4,09	250	USD	B2	B+	
МКБ 18-2	8,70	13.11.2018		7	33,19	0,02	99,50	3 341	-	-	-	500	USD	NR	B	
МКБ 25 (RUB)	16,50	26.05.2025	26.05.2020	19	14,89	1,34	102,14	590	+0,11	+0,54	+0,11	5000	RUB			B
Открытие Холдинг 17 (RUB)	9,00	18.06.2022		40	9,64	3,04	98,80	51	-0,35	-0,47	-0,66	18 000	RUB			
Промсвязьбанк 19	10,20	06.11.2019							-	-	-	600	USD	WR	WD	
Промсвязьбанк 21	10,50	17.03.2021							-	-	-	100	USD			
Промсвязьбанк 21-2	10,50	30.07.2021							-	-	-	333	USD	WR	WD	
Ренессанс Кредит 18	13,50	21.06.2018							-	-	-	150	USD	WR	WD	
Ренессанс Кредит 19	13,50	22.05.2019		16	14,45	0,51	99,50	1 167	-	-	-4,78	100	USD	NR		
РСХБ 18	7,75	29.05.2018							-	-	-	1000	USD	WR	NR	
РСХБ 18-2	5,10	25.07.2018							-	-	-	1300	USD	WR	NR	
РСХБ 23	8,50	16.10.2023		161	8,50	4,12	100,00	535	-	-	-2,91	500	USD	NR		
Сбербанк 18 (TRY)	7,40	04.03.2018							-	-	-	550	TRY	WR	NR	
Сбербанк 19	5,18	28.06.2019		52	4,32	0,63	100,53	150	+0,02	-0,06	-0,13	1000	USD	Ba1	BBB-	
Сбербанк 19-2	4,15	06.03.2019		120	4,22	0,33	99,97	158	+0,18	+0,02	+0,13	500	USD	Ba1	BBB-	
Сбербанк 19 (EUR)	3,08	07.03.2019		121	1,61	0,34	100,49	187	-	-0,01	+0,37	500	EUR	Ba1	BBB-	
Сбербанк 19-2 (EUR)	3,35	15.11.2019		9	1,74	0,99	101,62	198	-0,03	-0,04	+0,31	1000	EUR	Ba1	BBB-	
Сбербанк 21	5,72	16.06.2021		40	5,00	2,41	101,74	189	-	-	-0,25	1000	USD	Ba1	BBB-	
Сбербанк 22	6,13	07.02.2022		93	5,21	2,96	102,69	208	-	-	-0,59	1500	USD	Ba1	BBB-	
Сбербанк 22-2	5,13	29.10.2022		174	5,52	3,64	98,60	238	-	-	-0,35	2000	USD	Ba2	BB+	
Сбербанк 23	5,25	23.05.2023		17	5,55	4,00	98,80	241	-	-	-	1000	USD			BB+
Сбербанк 24	5,50	26.02.2024	26.02.2019	112	4,62	0,31	100,25	196	-	-	+0,25	1000	USD			BB+
ТКС 18	14,00	06.06.2018							-	-	-	200	USD	WR	NR	
Транскапиталбанк	10,00	18.09.2020		132	45,45	1,68	58,22	4 238	+1,65	+2,05	+2,06	100	USD	WR		
ХМБ Открытие 23	10,00	18.06.2023							-	-	-	200	USD	WR		
ХФ Банк 20	9,38	24.04.2020							-	-	-	500	USD	WR	WD	
ХФ Банк 21	10,50	19.04.2021	17.04.2019	162	5,91	0,45	101,99	317	+0,52	-0,00	+0,16	200	USD	NR	B+	
Экспобанк 21	8,00	22.04.2021		77	6,71	2,26	102,91	362	-0,29	-0,15	+0,15	20	USD			

Итоги торгов еврооблигациями нефинансового сектора

Выпуск	Купон	Погашение	Колл-опцион	Дн. до след. куп.	Доходность	Дюрация	Цена посл. сделки	Z-спрэд	Изм. цены	Изм. цены за нед.	Изм. цены за месяц	Объем выпуска, млн у.е.	Валюта (у.е.)	Moody's	Fitch	S&P
DME Airport 2018	6,00	26.11.2018		20	4,33	0,06	100,09	179	+0,03	-0,08	+0,06	300	USD		BB+	NR
DME Airport 2021	5,88	11.11.2021		5	6,23	2,73	99,05	310	-	-	-	350	USD		BB+	NR
EDC 2020	4,88	17.04.2020		162	5,24	1,41	99,50	221	-	-	-0,90	600	USD		BB+	BB+
Global Ports 22	6,87	25.01.2022		80	6,34	2,89	101,50	322	-	-	-	350	USD	Ba3	BB	
Global Ports 23	6,50	22.09.2023		136	6,33	4,23	100,70	318	-	-	-	350	USD	Ba3	BB	
Алроса 20	7,75	03.11.2020		178	4,24	1,89	106,63	116	-	-	+0,03	1 000	USD	Baa3	BB+	BBB-
АФК Система 19	6,95	17.05.2019		11	6,46	0,51	100,25	368	-	-	-	500	USD		BB-	B+
Вымпелком 19	5,20	13.02.2019		99	3,90	0,27	100,33	127	-0,01	+0,01	+0,05	600	USD	Ba2	BB+	BB+
Вымпелком 21	7,75	02.02.2021		88	4,69	2,07	106,41	160	-	-	-	1 000	USD	Ba2	BB+	BB+
Вымпелком 22	7,50	01.03.2022		115	5,24	2,98	106,80	211	+0,03	+0,06	-0,46	1 500	USD	Ba2	BB+	BB+
Вымпелком 23	5,95	13.02.2023		99	5,71	3,79	100,90	256	+0,06	+0,12	-0,06	1 000	USD	Ba2	BB+	BB+
ГТЛК 21	5,95	19.07.2021		74	6,83	2,49	97,85	372	-	-	+1,26	500	USD	Ba3	BB	
ДВМП 2020	8,75	02.05.2020							-	-	-	325	USD		WD	NR
Евраз 20	6,50	22.04.2020		167	5,63	1,41	101,20	260	-	-0,66	+0,10	1 000	USD		BB	BB
Металлоинвест 2020	5,63	17.04.2020		162	5,33	1,41	100,41	230	-	-	-	1 000	USD	Ba2	BB	BB
МТС 20	8,63	22.06.2020		46	4,74	1,51	106,01	169	+0,04	+0,06	-0,41	750	USD	Ba1u	BB+	BB
МТС 23	5,00	30.05.2023		24	5,72	4,04	97,15	257	-	-	-2,85	500	USD	Ba1u	BB+	BB
НЛМК 19	4,95	26.09.2019		140	3,87	0,88	100,93	97	-0,05	-0,10	-0,10	500	USD	Baa3	BBB-	BBB-
Норникель 2020	5,55	28.10.2020		173	4,74	1,90	101,50	166	-0,01	-0,07	-0,55	1 000	USD	Baa3	BBB-*	BBB-
Норникель 2022	6,63	14.10.2022		159	5,21	3,53	104,98	207	-	-	+0,36	1 000	USD	Baa3	BBB-*	BBB-
Норникель 2023	4,10	11.04.2023		156	5,45	4,07	94,74	231	-	-	+0,65	1 000	USD		BBB-*	BBB-
Петропавловск 20 (conv)	9,00	18.03.2020		42	20,63	1,28	86,43	3427	-0,32	+0,61	+0,50	100	USD			
Полус Золото 2020	5,63	29.04.2020		174	4,67	1,44	101,35	164	-	-	+2,24	750	USD		BB-	BB-
РЖД 2019 (RUB)	8,30	02.04.2019		146	8,27	0,38	100,06	-	+0,00	-0,00	-0,12	37 500	RUB	Baa3	BBB-	BBB-
РЖД 2021 (CHF)	2,73	26.02.2021		112	0,89	2,23	104,19	134	-0,01	-0,06	+0,01	150	CHF	Baa3	BBB-	BBB-
РЖД 2021 (EUR)	3,37	20.05.2021		195	1,51	2,44	104,60	153	-0,01	-0,03	-0,33	1 000	EUR	Baa3	BBB-	BBB-
РЖД 2022	5,70	05.04.2022		150	4,46	3,14	103,88	133	-	-	+1,59	1 400	USD	Baa3	BBB-	BBB-
РЖД 2023 (EUR)	4,60	06.03.2023		120	2,13	3,93	110,11	188	-0,03	-0,07	-0,43	500	EUR	Baa3	BBB-	BBB-
РЖД 2031 (GBP)	7,49	25.03.2031		139	5,50	8,57	117,69	388	-0,01	-0,06	-0,64	650	GBP	Baa3	BBB-	BBB-
Северсталь 22	5,90	17.10.2022		162	5,29	3,57	102,15	215	-	-	+0,20	750	USD	Baa3	BBB-	BBB-
Сибур 2023	4,13	05.10.2023		150	5,11	4,47	95,75	196	-	+0,26	+2,08	500	USD	Baa3	BB+	
ТМК 20	6,75	03.04.2020		148	6,94	1,36	99,75	391	-	-	-	500	USD	B1		B+
ФСК 19 (RUB)	8,45	13.03.2019		126	8,28	0,33	100,10	-	+0,02	+0,02	-0,06	17 500	RUB	Ba1	BBB-	BBB-
Яндекс 2018 (conv)	1,13	15.12.2018		39	10,37	0,11	99,01	769	-0,20	+0,82	-0,27	690	USD			

ПАО "ИК РУСС-ИНВЕСТ"

Ежедневный обзор долговых рынков

Заявление об ограничении ответственности. Настоящие обзоры подготовлены в информационных целях, Они ни в коем случае не являются и не должны рассматриваться как предложение купить или продать соответствующие ценные бумаги, Информация, содержащаяся в данных обзорах, получена из вызывающих доверия открытых источников, Несмотря на то, что при подготовке обзоров были предприняты необходимые меры для получения достоверной информации, ПАО "ИК РУСС-ИНВЕСТ" не исключает возможность включения в обзор ошибочной информации, предоставленной соответствующими источниками, и не несет за это ответственности, ПАО "ИК РУСС-ИНВЕСТ", его работники и клиенты могут быть заинтересованы в покупке или продаже ценных бумаг, упомянутых в обзорах.

ПАО "ИК РУСС-ИНВЕСТ"

<http://www.russ-invest.com>

Москва

Тел: +7(495) 363-93-80

Факс: +7(495) 363-93-90

E-mail: mail@russ-invest.com

Адрес: Москва, 119019, 5-3/12 Нащокинский переулок

© 2007 | ПАО "ИК РУСС-ИНВЕСТ"

Лицензия № 045-11769-001000

Лицензия № 045-08757-000100

Лицензия № 045-06310-100000

Лицензия № 045-06312-010000