

### Комментарий

10 мая, в пятницу, индекс корпоративных рублевых облигаций RUCBITR незначительно вырос на фоне падения торговой активности, ввиду праздников. На вторичных торгах в лидерах по темпам роста цен оказался выпуск ГПБ БО-15, котировки которого выросли на 1,99%. На 1,6% увеличились цены облигаций ВЭБ ПБО1Р9. В лидерах по темпам снижения цен оказался выпуск ПИК БО-ПОЗ, его котировки стали ниже на 2,08%. Бумаги ЧЗПСН-П Б1 подешевели на 0,96%.

На рынке муниципальных облигаций следует отметить выпуск КемерОбл17. Инвесторы совершили больше всего сделок с этими бумагами в данном сегменте, на 2 млн. рублей, а их котировки выросли на 1,43%.

Рост цен российских гособлигаций приостановили новости о возможном повышении США пошлин на китайские товары, что спровоцировало ослабление спроса на активы развивающихся стран. Несмотря на это аукционы Минфина РФ по размещению ОФЗ в среду, 8 мая, прошли достаточно успешно. ОФЗ выпуска 26226 были размещены на 73 млрд. рублей при спросе в 116 млрд. рублей. Ставка полугодового купона на весь срок обращения бумаг составляет 7,95% годовых. Доходность по цене отсечения составила 8,17% годовых, текущая доходность составляет 8,13%. Дата погашения ОФЗ выпуска 26226 – 7 октября 2026 года. ОФЗ выпуска 26209 были размещены на 26 млрд. рублей при спросе в 70 млрд. рублей. Ставка полугодового купона на весь срок обращения бумаг составляет 7,60% годовых. Доходность по цене отсечения составила 7,88% годовых, текущая доходность составляет 7,84%. Дата погашения ОФЗ выпуска 26209 – 20 июля 2022 года.

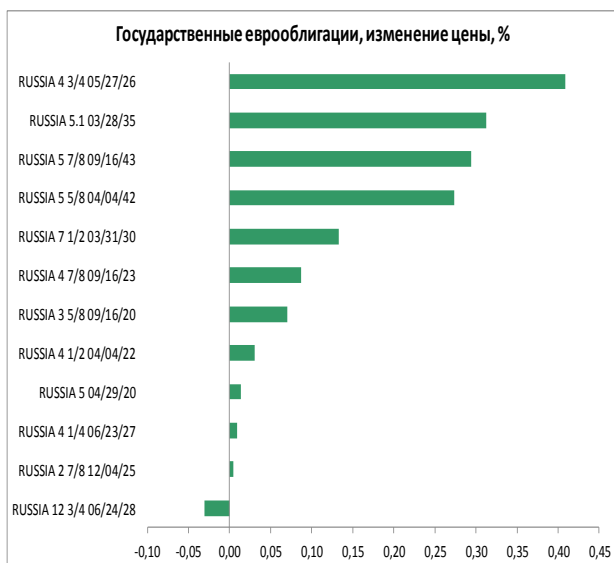
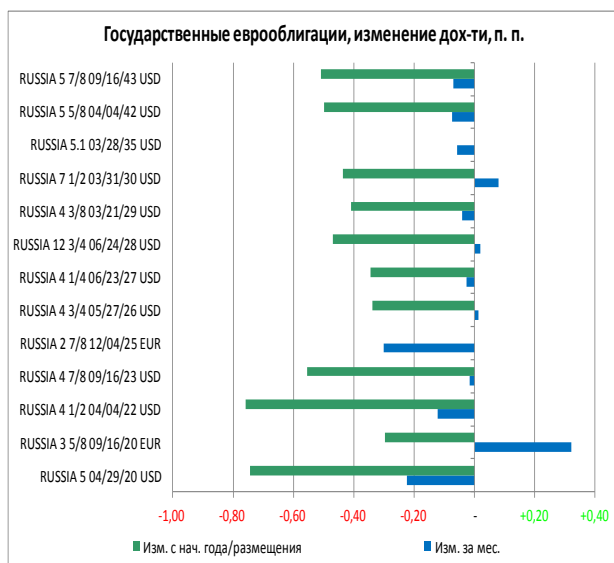
На рынке российских суверенных еврооблигаций наблюдалась преимущественно положительная динамика. Однако, усиление торгового противостояния США и Китая и падение спроса на риск EM на текущей неделе будет оказывать давление на российские евробонды. В диапазоне от 0,25% до 0,45% выросли в цене выпуски RUSSIA 42, RUSSIA 43, RUSSIA 35, RUSSIA 26. В корпоративном сегменте диаметрально противоположную динамику цен продемонстрировали облигации эмитента Газпром. Выпуск Газпром 22-2 подорожал на 1,64%, бумаги Газпром 19-2 стали ниже в цене на 0,32%.

### Индикаторы рынка

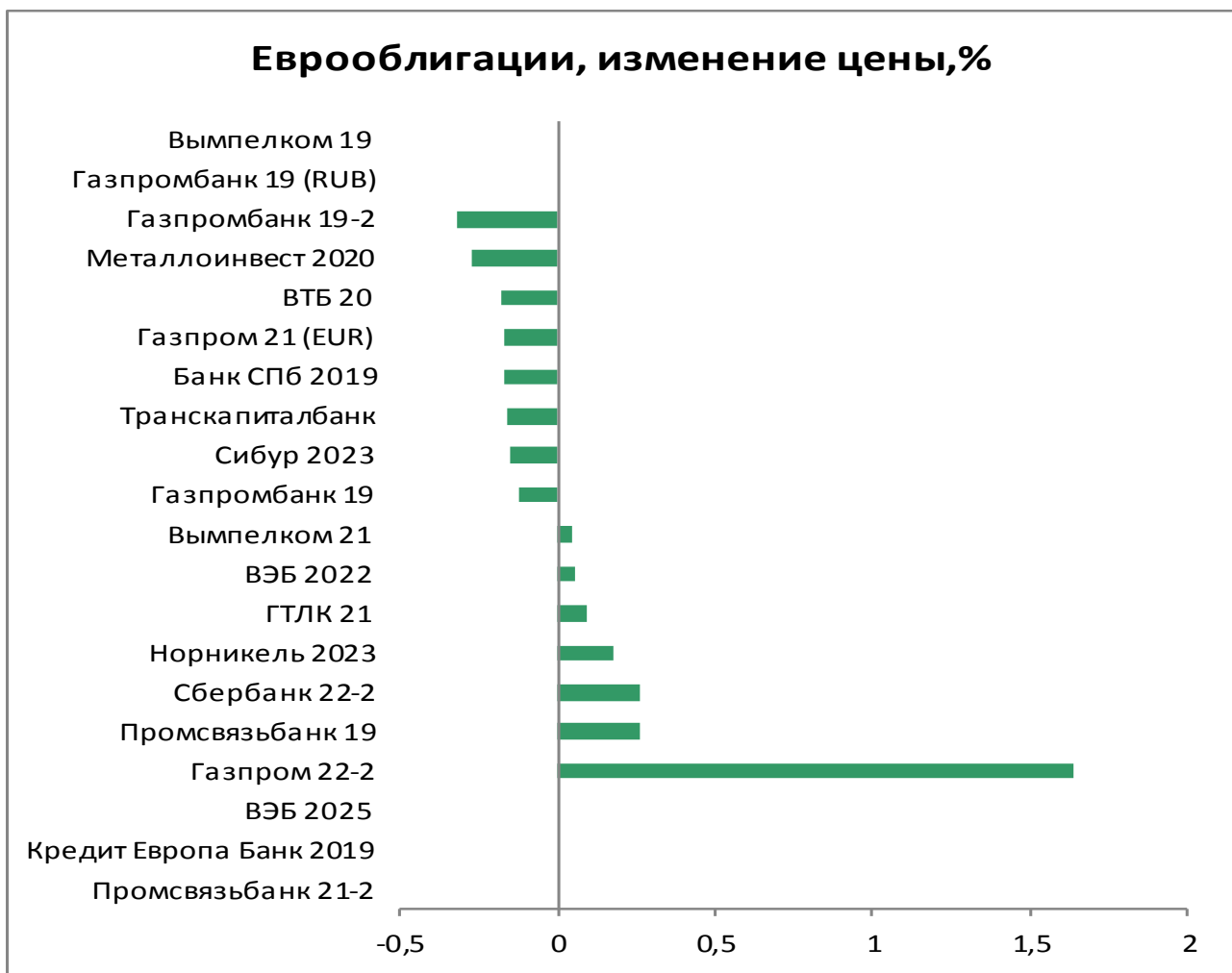
	Значение закрытия	Изм. к пред. дню	Изм. за неделю
<b>Золото</b>	1286,05	+0,15%	+0,39%
<b>Нефть Brent</b>	70,62	+0,33%	-0,87%
<b>5-летний CDS</b>	128	-1,88%	+1,10%
<b>Бивалютная корзина</b>	68,82	+0,01%	+0,07%
<b>Mosprime o/n</b>	7,77	+0,01	-0,13
<b>Депозиты в ЦБ</b>	1364,1	-1290,3	-69,2
<b>Остатки на корп. сч.</b>	2299,3	+1371,8	+618,9
<b>UST 2</b>	2,27	+0,01	-0,02
<b>UST 10</b>	2,47	+0,02	-0,00
<b>Russia 2028</b>	4,49	-0,01	+0,04
<b>Brazil 2028</b>	7,86	-0,02	+0,47
<b>Turkey 2028</b>	7,65	-0,03	+0,44
<b>Portugal 10 yr</b>	1,11	-	-0,00
<b>Ireland 10 yr</b>	0,53	+0,02	-0,00
<b>Italy 10 yr</b>	2,68	-	+0,10
<b>Greece 10 yr</b>	3,50	-0,02	+0,17

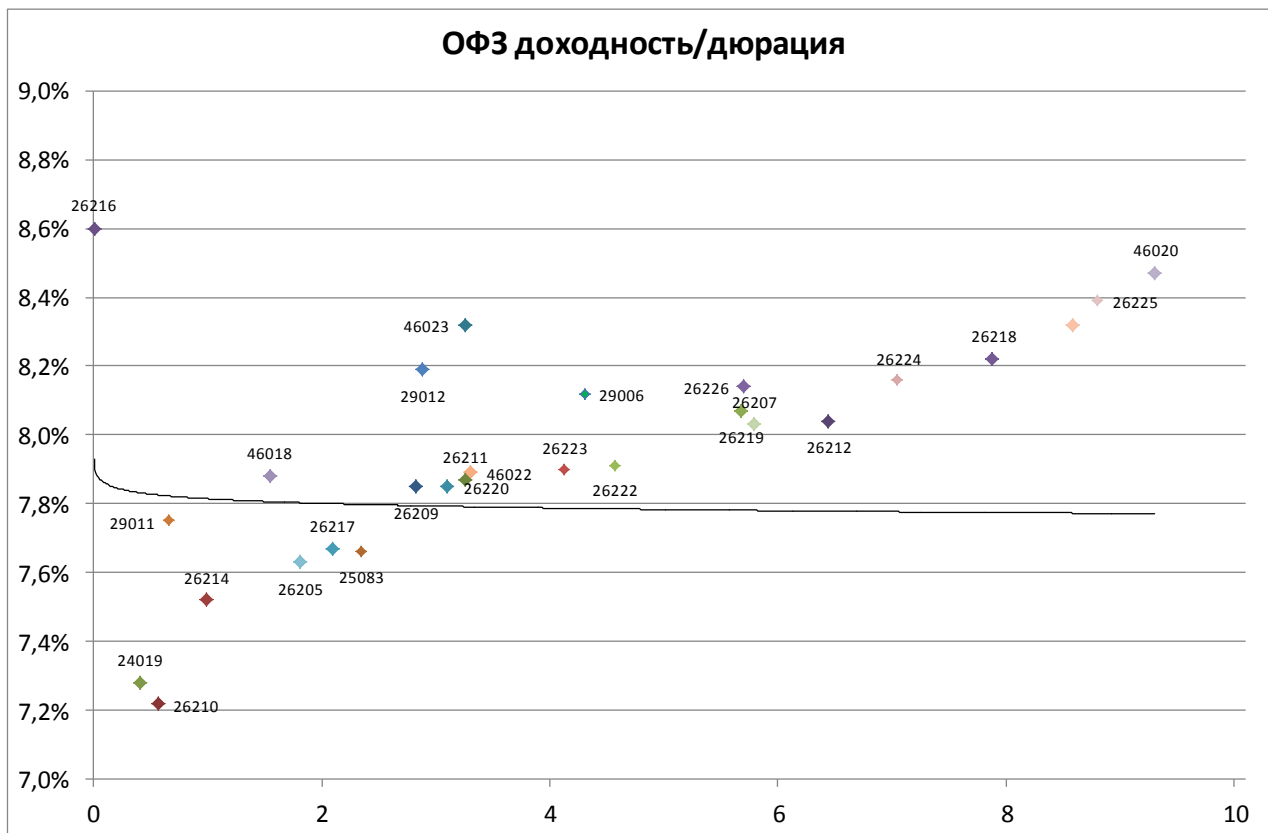
Источник: Bloomberg, ПАО Московская биржа  
Оценка: ПАО «ИК РУСС-ИНВЕСТ»

### Рынок внешнего долга



### Еврооблигации, изменение цены, %





Выпуск	Купон	Погашение	Дюрация	Доходность	Посл. цена	Изм. цены	Выпуск	Купон	Погашение	Дюрация	Доходность	Посл. цена	Изм. цены
26226	7,95	07.10.2026	5,70	8,14	99,82	+0,22%	52001	2,50	16.08.2023	2,02	3,39	96,60	-0,15%
46013	7,40	17.07.2024	4,34	8,01	98,09	-	46022	5,50	19.07.2023	3,30	7,89	92,95	+0,06%
24019	7,75	16.10.2019	0,41	7,28	100,24	+0,02%	26223	6,50	28.02.2024	4,13	7,90	95,06	+0,06%
26210	6,80	11.12.2019	0,56	7,22	99,83	-0,01%	26222	7,10	16.10.2024	4,57	7,91	97,11	+0,11%
26216	6,70	15.05.2019	0,00	8,60	100,00	+0,01%	29006	8,48	29.01.2025	4,30	8,12	103,31	+0,06%
29011	8,24	29.01.2020	0,66	7,75	100,53	+0,03%	46011	10,00	20.08.2025	3,58	4,92	119,25	+1,11%
26214	6,40	27.05.2020	0,99	7,52	99,03	-0,09%	26219	7,75	16.09.2026	5,67	8,07	99,11	+0,23%
46018	6,50	24.11.2021	1,54	7,88	98,26	+0,00%	26207	8,15	03.02.2027	5,79	8,03	101,56	+0,00%
26205	7,60	14.04.2021	1,81	7,63	100,19	+0,01%	46023	8,16	23.07.2026	3,25	8,32	100,00	-
26217	7,50	18.08.2021	2,09	7,67	99,94	+0,05%	26212	7,05	19.01.2028	6,44	8,04	94,80	+0,07%
25083	7,00	15.12.2021	2,35	7,66	98,80	+0,03%	52002	2,50	02.02.2028	3,90	3,52	92,62	+0,06%
26209	7,60	20.07.2022	2,83	7,85	99,71	+0,14%	26224	6,90	23.05.2029	7,05	8,16	92,50	+0,24%
26220	7,40	07.12.2022	3,10	7,85	99,07	-0,03%	26218	8,50	17.09.2031	7,88	8,22	103,39	+0,23%
29012	7,51	16.11.2022	2,88	8,19	99,63	+0,02%	26221	7,70	23.03.2033	8,59	8,32	96,27	+0,18%
26211	7,00	25.01.2023	3,26	7,87	97,70	+0,13%	26225	7,25	10.05.2034	8,80	8,39	91,70	+0,07%
26215	7,00	16.08.2023	3,69	7,84	97,50	+0,10%	46020	6,90	06.02.2036	9,30	8,47	87,74	+0,20%
							46012	8,66	05.09.2029	6,53	6,17	106,51	-

**Итоги торгов наиболее ликвидными российскими рублевыми корпоративными и муниципальными облигациями**

Выпуск	Цена закрытия	Изм. цены за день (%)	Объемы торгов (руб.)	Выпуск	Цена закрытия	Изм. цены за день (%)	Объемы торгов (руб.)
СберБ БОЗР	100,05	-0,10%	17 407 767	ВТБ Б-1-28	100,03	-0,16%	879 769
СберБ Б78R	100,2	-0,30%	8 130 222	ПИК БО-П03	102,41	-2,08%	803 186
ГарИнв1P05	99,6	-0,40%	3 079 770	ЧЗПСН-П Б1	101,51	-0,96%	789 193
ГТЛК 1P-04	103,73	0,34%	2 726 839	ВТБ Б-1-10	100,41	-0,02%	714 654
СберБ БО18	100,58	0,43%	2 474 212	Тинькофф1R	100,39	0,04%	705 693
КЕБ БО1P02	99,9	0,02%	2 464 532	РСХБ БО-5P	97,65	0,15%	664 945
ФЭС-АгроБ1	100,3	0%	2 252 754	ГТЛК 1P-07	98	0,62%	652 646
ПионЛизБП2	99,99	0%	2 152 932	ГТЛК 1P-08	96,99	0,25%	648 846
РОЛЬФ 1P01	103,1	0,68%	2 128 463	МясничБОПЗ	100,18	0%	641 069
Систем1P10	99,8	0,06%	2 046 341	ПИК БО-П07	98,5	0,01%	639 252
КемерОбл17	101	1,43%	2 015 083	КЧР 2017	99,2	0,06%	610 839
ВЭБ 1P-16	100,27	0,17%	1 670 237	ВЭБ ПБО1P7	100,6	0,02%	602 960
РОСНАНО 8	100,5	-0,10%	1 592 969	Система1P9	100	0,02%	567 929
Тинькофф2R	100,54	0,01%	1 550 023	СилМашБО-6	99,6	0%	565 728
ОбувьрусБ1	100,56	0,21%	1 524 932	СилМашБО-5	99,6	0%	564 456
ТАЛАНФБ1P1	100,5	0%	1 454 235	ГПБ БО-15	102,3	1,99%	552 218
ВЭБ ПБО1P9	102,4	1,60%	1 434 142	Оренб35003	120,78	0,82%	491 644
ВТБ Б-1-27	100,09	-0,05%	1 240 225	ОКЕЙ-Б01P	101,22	-0,23%	473 353
ЭлемЛиз1P2	100,25	-0,02%	1 219 040	Хакас2016	108,39	-0,10%	465 576
РУСАБрБ1P1	100,5	-0,49%	1 128 614	МиратФБО-6	101,06	0,67%	445 537
Газпнф1P3R	99,38	0,28%	1 063 797	СилМашБО-3	99,1	-0,50%	437 978
ВБРР Б1P1	100,25	0%	1 027 563	ВоронежОб7	102,28	-0,07%	423 541
ЛЕГЕНДА1P1	100	0,15%	968 694	ПИК БО-П02	103,76	-0,27%	406 313
КаркадеБ03	101,78	0,15%	942 185	ЛСР БО 1P3	100	0,17%	399 746
СистемБ1P7	101	0,06%	895 963	СберБ БОЗ7	103,5	0,43%	390 197

Итоги торгов еврооблигациями нефтегазового сектора

Выпуск	Купон	Погашение	Колл-опцион	Дн. до след. куп.	Доходность	Дюрация	Цена посл. сделки	Z-спрэд	Изм. цены	Изм. цены за нед.	Изм. цены за месяц	Объем выпуска, млн у.е	Валюта (у.е.)	Moody's	Fitch	S&P
Газпром 19	9,25	23.04.2019	N.A.		ield Not Appl		N.A.	N.A.	-	-	-0,22	2 250	USD	WR	NR	NR
Газпром 19-2 (CHF)	2,85	25.10.2019	N.A.	163	-	0,44	101,27	66	-0,03	-0,05	-0,17	500	CHF	Baa2	BBB-	BBB-
Газпром 20 (EUR)	3,39	20.03.2020	N.A.	310	0,07	0,85	102,81	31	-	-0,04	-0,16	1 000	EUR	Baa2	BBB-	BBB-
Газпром 20 (GBP)	5,34	25.09.2020	N.A.	133	1,67	1,32	104,92	70	-0,01	-0,09	+0,09	500	GBP	Baa2	BBB-	BBB-
Газпром 20	3,85	06.02.2020	N.A.	83	3,18	0,72	100,47	66	+0,00	-0,00	-0,01	800	USD	Baa2	BBB-	BBB-
Газпром 21	6,00	23.01.2021	N.A.	69	3,40	1,61	104,22	104	-	-0,06	+0,31	600	USD	Baa2	BBB-	BBB-
Газпром 21 (EUR)	3,60	26.02.2021	N.A.	287	0,29	1,75	105,88	51	-0,04	-0,11	+0,07	750	EUR	Baa2	BBB-	BBB-
Газпром 22	6,51	07.03.2022	N.A.	115	3,68	2,59	107,49	141	-0,01	-0,19	+0,40	1 300	USD	Baa2	BBB-	BBB-
Газпром 22-2	4,95	19.07.2022	N.A.	65	3,76	2,94	103,52	151	-0,00	-0,25	+0,31	1 000	USD	Baa2	BBB-	BBB-
Газпром 25 (EUR)	4,36	21.03.2025	N.A.	311	1,95	5,30	113,23	189	+0,05	-0,14	+1,55	500	EUR	Baa2	BBB-	BBB-
Газпром 28	4,95	06.02.2028	N.A.	83	4,80	7,11	101,04	245	-0,17	-0,93	+0,87	900	USD	Baa2	BBB-	BBB-
Газпром 34	8,63	28.04.2034	N.A.	166	5,61	9,45	130,22	314	-0,08	-1,33	+0,16	1 200	USD	Baa2	BBB-	BBB-
Газпром 37	7,29	16.08.2037	N.A.	93	5,63	10,87	118,69	312	+0,02	-1,11	+0,63	1 250	USD	Baa2	BBB-	BBB-
Газпромнефть 22	4,38	19.09.2022	N.A.	127	3,96	3,13	101,27	171	-0,02	-0,16	+1,00	1 500	USD	Baa2	BBB-	BBB-
Газпромнефть 23	6,00	27.11.2023	N.A.	12	4,22	3,95	107,27	197	-0,06	-0,27	+1,19	1 500	USD	Baa2	BBB-	BBB-
Лукойл 19	7,25	05.11.2019	N.A.	174	3,91	0,47	101,55	135	+0,02	-0,00	-0,53	600	USD	Baa2	BBB+	BBB
Лукойл 20	6,13	09.11.2020	N.A.	178	3,36	1,44	103,97	97	-0,00	-0,17	+0,21	1 000	USD	Baa2	BBB+	BBB
Лукойл 22	6,66	07.06.2022	N.A.	23	3,72	2,76	108,41	146	-0,01	-0,26	+0,44	500	USD	Baa2	BBB+	BBB
Лукойл 23	4,56	24.04.2023	N.A.	162	3,84	3,65	102,64	160	-0,06	-0,25	+0,42	1 500	USD	Baa2	BBB+	BBB
НК Альянс 20	7,00	04.05.2020	N.A.	173	17,53	0,95	90,96	1 506	+1,64	+0,33	+7,65	500	USD		WD	NR
Новатэк 21	6,60	03.02.2021	N.A.	80	3,59	1,63	104,97	123	-	-0,07	+0,21	650	USD	Baa2	BBB	BBB
Новатэк 22	4,42	13.12.2022	N.A.	29	3,85	3,29	101,89	160	-0,16	-0,03	+1,22	1 000	USD	Baa2	BBB	BBB
Роснефть (ТНК-ВР) 20	7,25	02.02.2020	N.A.	79	3,20	0,70	102,83	68	-0,01	-0,05	+0,02	500	USD	Baa3	WD	BBB-
Роснефть 22	4,20	06.03.2022	N.A.	114	4,04	2,66	100,43	177	+0,18	-0,17	+1,16	2 000	USD	Baa3	WD	BBB-

Итоги торгов еврооблигациями финансового сектора

Выпуск	Купон	Погашение	Колл-опцион	Дн. до след. куп.	Доходность	Дюрация	Цена посл. сделки	Z-спрэд	Изм. цены	Изм. цены за нед.	Изм. цены за месяц	Объем выпуска, млн у.е.	Валюта (у.е.)	Moody's	Fitch	S&P
АкБарс 22	8,00	13.07.2022	N.A.	59	6,61	2,79	103,88	436	-0,12	-0,11	+0,48	600	USD		WD	
Альфа Банк 19	7,50	26.09.2019	N.A.	134	4,28	0,36	101,14	172	-0,00	-0,04	-0,72	750	USD	Ba3	BB	BB
Альфа Банк 21	7,75	28.04.2021	N.A.	166	3,93	1,85	107,10	161	-0,02	-0,14	+0,87	1000	USD	Ba1	BB+	BB+
Альфа Банк 25	9,50	18.02.2025	18.02.2020	95	4,49	0,74	103,68	197	+0,04	+0,04	-0,06	250	USD	B1u	BB	
Банк СПб 2018	11,00	24.10.2018	N.A.		N.A.	N.A.	N.A.	N.A.	-	-	-	101	USD	WR	WD	
Банк СПб 2019	10,75	22.04.2019	N.A.		N.A.	N.A.	N.A.	N.A.	-	-	-	100	USD		NR	
Банк ФК Открытие 19	10,00	26.04.2019	N.A.		112,23	0,48	8,91	N.A.	-0,17	-0,80	-12,59	500	USD	WR	WD	
Восточный Экспресс Банк	10,00	N.A.	N.A.	14	19,04	5,29	52,50	1666	-	-	-	125	USD	NR		
ВТБ 20	6,55	13.10.2020	N.A.	151	3,77	1,37	103,78	137	-0,01	-0,02	+0,47	1000	USD	Baa3	WD	BBB-
ВТБ 22	6,95	17.10.2022	N.A.	155	5,45	3,10	104,62	320	-0,03	-0,03	+1,39	1500	USD	Ba2	WD	B-
ВТБ 24 (CHF)	5,00	24.10.2024	24.10.2019	162	0,41	0,44	102,02	108	+0,01	-0,19	-0,41	350	CHF			
ВТБ 35	6,25	30.06.2035	N.A.	46	6,06	10,21	101,91	357	-0,01	-0,01	-1,66	1000	USD	Baa3	WD	BBB-
ВЭБ 2018	4,22	21.11.2018	N.A.		N.A.	N.A.	N.A.	N.A.	-	-	-	850	USD		NR	NR
ВЭБ 2020	6,90	09.07.2020	N.A.	55	4,09	1,10	103,12	164	-0,17	-0,05	+0,56	1600	USD		BBB-	BBB-
ВЭБ 2022	6,03	05.07.2022	N.A.	51	4,33	2,86	104,91	208	-0,15	-0,15	+0,88	1000	USD		BBB-	BBB-
ВЭБ 2023	5,94	21.11.2023	N.A.	6	4,74	3,93	104,84	249	-0,27	+0,31	+0,81	1150	USD		BBB-	BBB-
ВЭБ 2023 (EUR)	4,03	21.02.2023	N.A.	282	2,09	3,55	106,95	220	+0,00	-0,15	+1,60	500	EUR		BBB-	BBB-
ВЭБ 2025	6,80	22.11.2025	N.A.	7	5,24	5,27	108,55	295	+0,05	-0,33	+1,92	1000	USD		BBB-	BBB-
Газпромбанк 19	7,25	03.05.2019	N.A.		N.A.	N.A.	N.A.	N.A.	-	-	-0,10	500	USD	WR	NR	NR
Газпромбанк 19-2	4,96	05.09.2019	N.A.	113	3,73	0,31	100,36	114	+0,01	+0,01	+0,01	750	USD		BB+	BB+
Газпромбанк 24 (RUB)	8,75	29.06.2024	N.A.	45	26,03	3,54	53,80	1750	-	+0,40	+16,85	13500	RUB		BB	
Газпромбанк 20	6,50	17.07.2020	N.A.	63	3,87	1,13	102,97	143	+0,26	+0,51	+4,38	400	USD	NR		
Газпромбанк 23	7,50	28.12.2023	N.A.		N.A.	N.A.	N.A.	N.A.	-	-	-	750	USD	WR	WD	
Газпромбанк 24 (CHF)	5,13	13.05.2024	N.A.		-	0,01	100,16	-1222	+0,09	+0,12	-0,16	350	CHF		BB	
Кредит Европа Банк 2019	8,50	15.11.2019	N.A.	184	8,24	0,50	100,13	568	-0,00	-2,92	-2,92	250	USD	B2	B+	
МКБ 25 (RUB)	16,50	26.05.2025	26.05.2020	11	12,86	0,92	103,39	471	-	+0,24	-0,79	5000	RUB		B	
Открытие Холдинг 17 (RUB)	9,00	18.06.2022	N.A.	33	8,47	2,66	102,07	26	-	+0,34	+1,39	18000	RUB			
Промсвязьбанк 19	10,20	06.11.2019	N.A.		N.A.	N.A.	N.A.	N.A.	-	-	-	600	USD	WR	WD	
Промсвязьбанк 21	10,50	17.03.2021	N.A.		N.A.	N.A.	N.A.	N.A.	-	-	-	100	USD			
Промсвязьбанк 21-2	10,50	30.07.2021	N.A.		N.A.	N.A.	N.A.	N.A.	-	-	-	333	USD	WR	WD	
Ренессанс Кредит 18	13,50	21.06.2018	N.A.		N.A.	N.A.	N.A.	N.A.	-	-	-	150	USD	WR	WD	
Ренессанс Кредит 19	13,50	22.05.2019	N.A.	7	12,92	0,02	100,00	1079	-0,01	-0,09	-0,52	100	USD	NR		
РСХБ 23	8,50	16.10.2023	N.A.	154	7,03	3,77	105,51	478	-0,05	-0,04	+1,23	500	USD	NR		
Сбербанк 18 (TRY)	7,40	04.03.2018	N.A.		N.A.	N.A.	N.A.	N.A.	-	-	-	550	TRY	WR	NR	
Сбербанк 19	5,18	28.06.2019	N.A.	44	1,17	0,12	100,48	-143	+0,03	-0,02	+0,02	1000	USD	Baa3	BBB-	
Сбербанк 19-2	4,15	06.03.2019	N.A.		N.A.	N.A.	N.A.	N.A.	-	-	-	500	USD	WR	NR	
Сбербанк 19 (EUR)	3,08	07.03.2019	N.A.		N.A.	N.A.	N.A.	N.A.	-	-	-	500	EUR	WR	NR	
Сбербанк 19-2 (EUR)	3,35	15.11.2019	N.A.	184	-	0,50	101,75	11	+0,03	+0,06	-0,09	1000	EUR	Baa3	BBB-	
Сбербанк 21	5,72	16.06.2021	N.A.	32	3,75	1,95	103,90	144	-0,03	+0,09	+1,09	1000	USD	Baa3	BBB-	
Сбербанк 22	6,13	07.02.2022	N.A.	84	3,79	2,52	105,98	152	-0,00	-0,09	+1,41	1500	USD	Baa3	BBB-	
Сбербанк 22-2	5,13	29.10.2022	N.A.	167	4,48	3,21	102,05	223	-0,01	-0,14	+1,08	2000	USD	Ba1	BB+	
Сбербанк 23	5,25	23.05.2023	N.A.	8	4,71	3,59	101,97	247	-0,02	-0,16	+1,00	1000	USD		BB+	
Сбербанк 24	5,50	26.02.2024	N.A.		N.A.	N.A.	N.A.	N.A.	-	-	-	1000	USD		WD	
Транскапиталбанк	10,00	18.09.2020	N.A.	126	57,68	1,25	59,08	5526	+0,00	-	-	100	USD	WR		
ХМБ Открытие 23	10,00	18.06.2023	N.A.		N.A.	N.A.	N.A.	N.A.	-	-	-	200	USD	WR		
ХФ Банк 20	9,38	24.04.2020	N.A.		N.A.	N.A.	N.A.	N.A.	-	-	-	500	USD	WR	WD	
ХФ Банк 21	10,50	19.04.2021	N.A.		N.A.	1,86	100,45	N.A.	-	-	-	200	USD	WR	WD	
Экспобанк 21	8,00	22.04.2021	N.A.	68	N.A.	N.A.	N.A.	N.A.	-	-	-	20	USD			

Итоги торгов еврооблигациями нефинансового сектора

Выпуск	Купон	Погашение	Колл-опцион	Дн. до след. куп.	Доходность	Дюрация	Цена посл. сделки	Z-спрэд	Изм. цены	Изм. цены за нед.	Изм. цены за месяц	Объем выпуска, млн у.е	Валюта (у.е.)	Moody's	Fitch	S&P
DME Airport 2021	5,88	11.11.2021	N.A.	180	4,71	2,35	102,72	241	-0,04	-0,24	+0,97	350	USD		BB+	NR
EDC 2020	4,88	17.04.2020	N.A.	155	3,67	0,91	101,08	118	-	-0,01	-0,49	600	USD		BB+	BB+
Global Ports 22	6,87	25.01.2022	N.A.	71	5,23	2,46	104,05	296	-0,01	-0,10	+0,64	350	USD	Ba3	BB	
Global Ports 23	6,50	22.09.2023	N.A.	130	5,43	3,84	104,08	319	-0,04	-0,12	+0,83	350	USD	Ba3	BB	
Алроса 20	7,75	03.11.2020	N.A.	172	3,36	1,41	106,23	97	+0,02	-0,02	+0,13	1 000	USD	Baa2	BBB-	BBB-
АФК Система 19	6,95	17.05.2019	N.A.	2	0,11	0,01	100,04	-	-0,01	-0,07	-0,34	500	USD		BB-	B+
Вымпелком 21	7,75	02.02.2021	N.A.	79	2,88	1,61	108,08	52	-0,00	-0,10	-0,13	1 000	USD	Ba2	BB+	BB+
Вымпелком 22	7,50	01.03.2022	N.A.	109	3,89	2,55	109,47	162	-0,09	-0,22	-0,02	1 500	USD	Ba2	BB+	BB+
Вымпелком 23	5,95	13.02.2023	N.A.	90	4,72	3,37	104,16	248	-0,03	-0,11	+0,64	1 000	USD	Ba2	BB+	BB+
ГТЛК 21	5,95	19.07.2021	N.A.	65	4,64	2,04	102,67	234	+0,01	-0,02	+1,32	500	USD	Ba2	BB	
ДВМП 2020	8,75	02.05.2020	N.A.			N.A.	N.A.	N.A.				325	USD		WD	NR
Евраз 20	6,50	22.04.2020	N.A.	160	3,12	0,92	103,10	63	+0,00	-0,02	-0,17	1 000	USD		BB+	BB+
Металлоинвест 2020	5,63	17.04.2020	N.A.	155	3,78	0,91	101,65	129	+0,00	-0,01	-0,02	1 000	USD	Ba1	BB+	BB+
МТС 20	8,63	22.06.2020	N.A.	38	3,33	1,04	105,68	88	-0,02	-0,07	-0,08	750	USD	Ba1u	BB+	BB
МТС 23	5,00	30.05.2023	N.A.	15	4,57	3,63	101,59	233	-0,02	-0,12	+0,58	500	USD	Ba1u	BB+	BB
НЛМК 19	4,95	26.09.2019	N.A.	134	2,88	0,36	100,74	32	-0,01	-0,04	-0,01	500	USD	Baa2	BBB	BBB-
Норникель 2020	5,55	28.10.2020	N.A.	166	3,54	1,41	102,82	115	+0,02	-0,02	+0,09	1 000	USD	Baa2	BBB-*	BBB-
Норникель 2022	6,63	14.10.2022	N.A.	152	4,11	3,11	107,93	186	+0,26	-0,06	+0,98	1 000	USD	Baa2	BBB-*	BBB-
Норникель 2023	4,10	11.04.2023	N.A.	149	4,15	3,64	99,82	191	-0,07	-0,02	+1,62	1 000	USD		BBB-*	BBB-
Петропавловск 20 (conv)	9,00	18.03.2020	N.A.	34	5,96	0,81	102,48	2333	-0,32	-0,27	+0,59	100	USD			
Полус Золото 2020	5,63	29.04.2020	N.A.	167	4,06	0,94	101,45	158	-0,00	-0,01	-0,00	750	USD		BB	BB
РЖД 2019 (RUB)	8,30	02.04.2019	N.A.		ield Not Appl	N.A.	N.A.	N.A.	-	-	-	37 500	RUB	WR	NR	NR
РЖД 2021 (CHF)	2,73	26.02.2021	N.A.	287	0,30	1,75	104,31	96	+0,04	-0,10	-0,34	150	CHF	Baa2	BBB-	BBB-
РЖД 2021 (EUR)	3,37	20.05.2021	N.A.	5	0,47	1,92	105,81	68	-0,04	-0,08	+0,02	1 000	EUR	Baa2	BBB-	BBB-
РЖД 2022	5,70	05.04.2022	N.A.	143	3,98	2,69	104,65	172	-0,02	-0,11	+0,62	1 400	USD	Baa2	BBB-	BBB-
РЖД 2023 (EUR)	4,60	06.03.2023	N.A.	296	1,40	3,57	111,78	150	+0,00	+0,01	+0,39	500	EUR	Baa2	BBB-	BBB-
РЖД 2031 (GBP)	7,49	25.03.2031	N.A.	133	4,95	8,40	122,53	363	-0,02	-0,01	+0,79	650	GBP	Baa2	BBB-	BBB-
Северсталь 22	5,90	17.10.2022	N.A.	155	4,09	3,14	105,74	183	-0,04	-0,19	+0,76	750	USD	Baa2	BBB	BBB-
Сибур 2023	4,13	05.10.2023	N.A.	143	4,47	4,04	98,64	223	-0,02	-0,11	+0,80	500	USD	Baa3	BB+	
ТМК 20	6,75	03.04.2020	N.A.	141	3,96	0,87	102,39	147	-0,01	-0,00	-0,03	500	USD	B1		B+*+
ФСК 19 (RUB)	8,45	13.03.2019	N.A.		ield Not Appl	N.A.	N.A.	N.A.	-	-	-	17 500	RUB	WR	NR	NR

**Календарь событий долговых рынков на 13 мая**

Размещение	
ВТБ-КС-3-194	75 000 000 000 RUR
КБ Центр-инвест-БО-001Р-04	150 000 000 RUR
Погашение	
Газпромбанк2024	350 000 000 CHF
Оферта	
Газпромбанк2024	350 000 000 CHF

Заявление об ограничении ответственности. Настоящие обзоры подготовлены в информационных целях, Они ни в коем случае не являются и не должны рассматриваться как предложение купить или продать соответствующие ценные бумаги, Информация, содержащаяся в данных обзорах, получена из вызывающих доверия открытых источников, Несмотря на то, что при подготовке обзоров были предприняты необходимые меры для получения достоверной информации, ПАО "ИК РУСС-ИНВЕСТ" не исключает возможность включения в обзор ошибочной информации, предоставленной соответствующими источниками, и не несет за это ответственности, ПАО "ИК РУСС-ИНВЕСТ", его работники и клиенты могут быть заинтересованы в покупке или продаже ценных бумаг, упомянутых в обзорах.

**ПАО "ИК РУСС-ИНВЕСТ"**

<http://www.russ-invest.com>

**Москва**

Тел: +7(495) 363-93-80

Факс: +7(495) 363-93-90

E-mail: [mail@russ-invest.com](mailto:mail@russ-invest.com)

Адрес: Москва, 119019, 5-3/12 Нащокинский переулок

© 2007 | ПАО "ИК РУСС-ИНВЕСТ"

Лицензия № 045-11769-001000

Лицензия № 045-08757-000100

Лицензия № 045-06310-100000

Лицензия № 045-06312-010000