

Комментарий

22 апреля, в понедельник, индекс корпоративных рублевых облигаций RUCBITR продолжил рост на фоне увеличившейся торговой активности после резкого ее снижения в пятницу. На вторичных торгах в лидерах по темпам роста цен оказался выпуск Росинтруд1, котировки которого выросли на 0,75%. На 0,28% и 0,29% поднялись цены облигаций КТЖФинанс1 и ЕврХимБ1Р2. Лидером по темпам снижения цен оказался выпуск УАХМФИН1Р1, цена которого упала на 1,15%. На 0,6-0,75% стали ниже котировки облигаций СилМашБО-3, РН БАНК1Р3, АльфаБо-18 и ПКТ 01.

Индекс муниципальных облигаций RUMBITR вырос на 0,15%, тогда как торговая активность стала ниже. Вторую сессию подряд участник рынка активно совершали сделки с выпуском СПбГО35001. Его котировки выросли на 0,26%, оборот торгов составил 14,5 млн. рублей.

Позитив на нефтяном и валютном рынках в понедельник не транслировался в ценовой рост долгового рынка, так как многие иностранные инвесторы еще находились на пасхальных каникулах. Также инвесторы ждут аукционов Минфина в среду и заседания ЦБ РФ в пятницу. Объем торгов на рынке ОФЗ вновь был минимален и составил всего лишь 2,3 млрд. рублей. Самыми торгуемыми бумагами стали ОФЗ 26226 и ОФЗ 26214, объем сделок по каждому из выпусков составил чуть более 600 млн. рублей. Лучшую динамику роста цен продемонстрировал ОФЗ 26212, цена которого выросла на 0,15%.

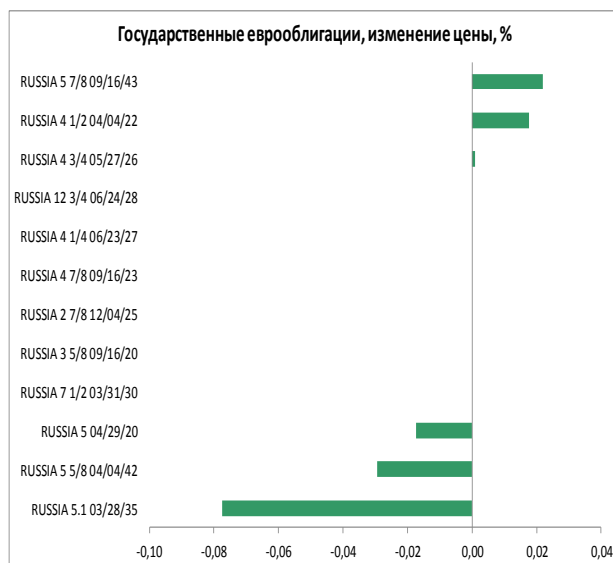
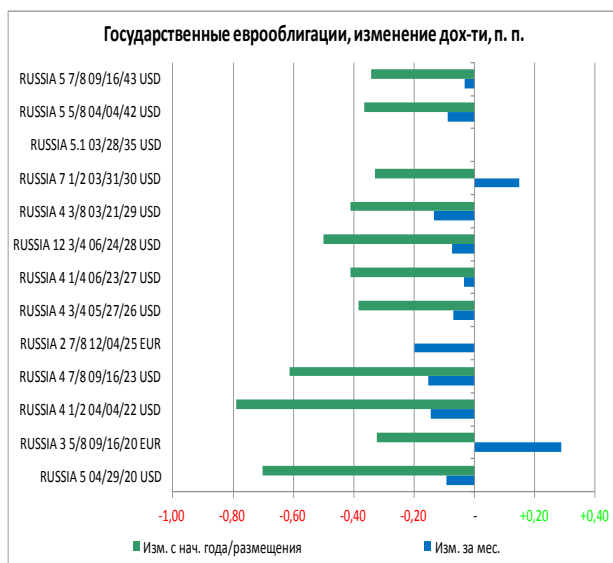
Активность в секторе российских суверенных евробондов все по тем же причинам была низкой. Рост цен на нефть прошел незамеченным для рынка, впрочем, нельзя исключать, что инвесторы еще вернутся к этой теме. Поэтому у российских бумаг есть еще незначительный потенциал для роста цен. В корпоративном сегменте торги проходили более активно, лидером по темпам роста цен оказались бумаги EDC2020, их котировки выросли на 0,56%.

Индикаторы рынка

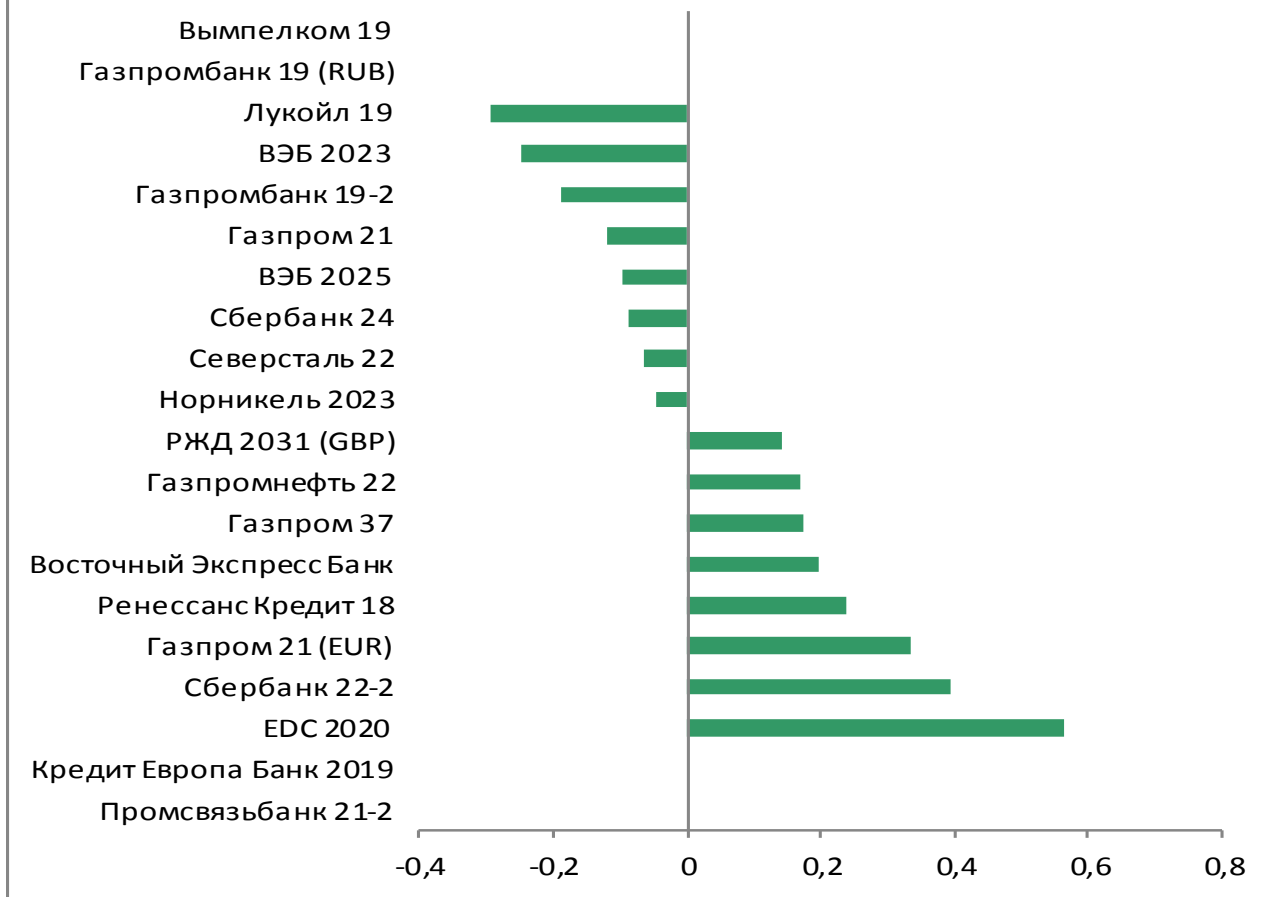
	Значение закрытия	Изм. к пред. дню	Изм. за неделю
Золото	1274,99	-0,04%	-0,14%
Нефть Brent	74,04	+2,80%	+3,23%
5-летний CDS	131	-	-0,70%
Бивалютная корзина	67,40	-0,28%	-0,55%
Mosprime o/n	7,85	-0,12	-0,13
Депозиты в ЦБ	1474,0	+20,8	-356,0
Остатки на корп. сч.	2896,6	+78,8	+460,7
UST 2	2,39	+0,01	-0,03
UST 10	2,59	+0,03	-0,00
Russia 2028	4,47	-	-0,00
Brazil 2028	7,48	+0,00	-0,03
Turkey 2028	7,31	-0,01	-0,07
Portugal 10 yr	1,16	-	-0,03
Ireland 10 yr	0,52	-	-0,05
Italy 10 yr	2,60	-	+0,01
Greece 10 yr	3,30	-	+0,01

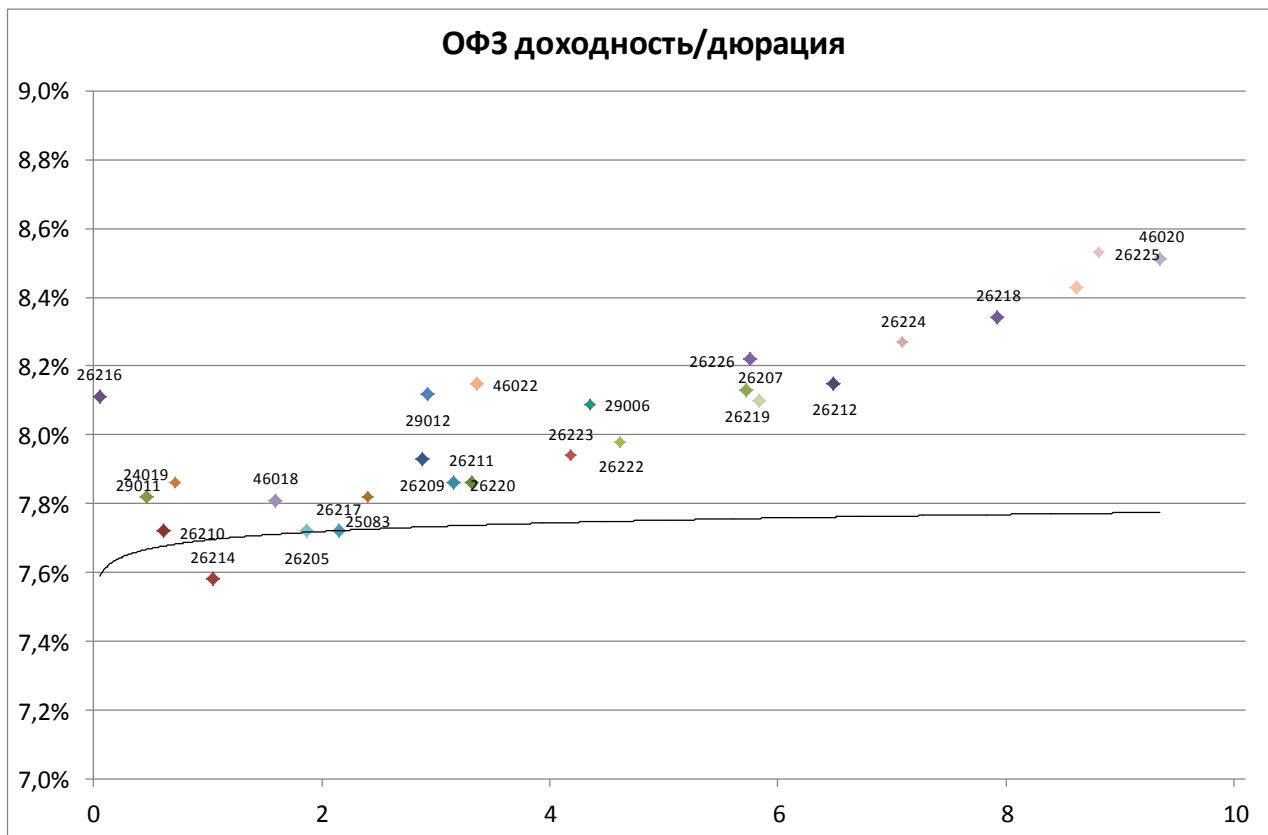
Источник: Bloomberg, ПАО Московская биржа
Оценка: ПАО «ИК РУСС-ИНВЕСТ»

Рынок внешнего долга



Еврооблигации, изменение цены, %





Выпуск	Купон	Погашение	Дюрация	Доходность	Посл. цена	Изм. цены	Выпуск	Купон	Погашение	Дюрация	Доходность	Посл. цена	Изм. цены
26226	7,95	07.10.2026	5,75	8,22	99,40	-0,03%	52001	2,50	16.08.2023	2,05	3,23	97,18	-0,18%
46013	7,40	17.07.2024	4,40	8,09	97,75	-	46022	5,50	19.07.2023	3,36	8,15	92,10	+0,04%
24019	7,77	16.10.2019	0,46	7,82	100,04	-0,03%	26223	6,50	28.02.2024	4,18	7,94	94,85	+0,05%
26210	6,80	11.12.2019	0,62	7,72	99,52	-0,07%	26222	7,10	16.10.2024	4,62	7,98	96,82	-0,08%
26216	6,70	15.05.2019	0,05	8,11	99,92	-	29006	8,48	29.01.2025	4,35	8,09	103,28	+0,01%
29011	8,24	29.01.2020	0,72	7,86	100,46	-0,03%	46011	10,00	20.08.2025	3,62	5,96	115,01	-0,41%
26214	6,40	27.05.2020	1,05	7,58	98,92	-0,06%	26219	7,75	16.09.2026	5,72	8,13	98,77	-0,00%
46018	6,50	24.11.2021	1,60	7,81	98,30	+0,02%	26207	8,15	03.02.2027	5,84	8,10	101,20	+0,02%
26205	7,60	14.04.2021	1,87	7,72	100,05	-0,04%	46023	8,16	23.07.2026	3,31	3,31	117,12	+0,02%
26217	7,50	18.08.2021	2,15	7,72	99,83	-0,11%	26212	7,05	19.01.2028	6,49	8,15	94,17	+0,15%
25083	7,60	15.12.2021	2,40	7,82	98,40	-0,07%	52002	2,50	02.02.2028	3,93	3,39	93,50	-0,21%
26209	7,00	20.07.2022	2,88	7,93	99,47	-0,01%	26224	6,90	23.05.2029	7,09	8,27	91,80	+0,00%
26220	7,40	07.12.2022	3,16	7,86	99,01	-0,04%	26218	8,50	17.09.2031	7,92	8,34	102,54	-0,09%
29012	7,51	16.11.2022	2,93	8,12	99,69	-0,06%	26221	7,70	23.03.2033	8,62	8,43	95,45	-0,02%
26211	7,00	25.01.2023	3,31	7,86	97,70	-0,02%	26225	7,25	10.05.2034	8,82	8,53	90,65	+0,02%
26215	7,00	16.08.2023	3,75	7,89	97,32	+0,07%	46020	6,90	06.02.2036	9,35	8,51	87,40	-0,53%
							46012	8,66	05.09.2029	6,54	6,03	107,60	-

Итоги торгов наиболее ликвидными российскими рублевыми корпоративными и муниципальными облигациями

Выпуск	Цена закрытия	Изм. цены за день (%)	Объемы торгов (руб.)	Выпуск	Цена закрытия	Изм. цены за день (%)	Объемы торгов (руб.)
РСХБ БО-6P	101,27	0,02%	526 033 014	Роснфт1P4	99,98	-0,12%	16 374 571
НижгорОБ10	104,53	-0,02%	107 901 307	ВЭБ ПБО1P2	100,04	-0,02%	16 116 645
ЕврХимБ1P3	100,15	-0,05%	100 221 108	КЧР 2017	99,27	0,07%	15 988 608
ИРКУТ БО-4	100,39	-0,11%	79 113 512	Систем1P10	99,81	-0,09%	15 162 210
ПолюсБ1	107,64	-0,01%	72 106 994	СПБГОЗ5001	96,39	0,26%	14 583 898
Лента Б1P1	100,45	0%	53 753 373	СилМашБО-3	98,89	-0,61%	14 073 193
РСХБ БО 1P	101,7	-0,10%	47 208 797	РСХБ БО-5P	96,87	-0,12%	12 643 838
ТрнфБО1P1	105,4	-0,09%	43 631 546	ПКТ 03	105,21	0,01%	12 640 534
МТС БО-01	98,96	0,02%	42 572 588	Система1P9	99,97	-0,03%	12 548 115
ФолксвБ1P3	100,6	0%	38 116 934	ИКС5Фин1P3	98,85	-0,15%	12 459 047
МТС 1P-07	100,6	-0,35%	36 394 603	ДельКрБ1P1	99,7	-0,15%	12 163 400
Тинькофф2R	100,58	0,09%	26 315 791	МТС 001P-2	101,08	-0,02%	12 156 258
Мегафон1P5	100,5	0,01%	26 182 102	ВЭБ ПБО1P9	100,51	-0,04%	12 071 733
КТЖФинанс1	99,5	0,28%	26 121 426	РЖД БО1P2R	98,6	-0,31%	11 305 476
Росинтруд1	99,59	0,75%	24 484 202	СберБ БО4R	97,7	0,10%	11 195 881
УАХМФИН1P1	98,6	-1,15%	24 249 211	АльфаБО-18	100,31	-0,68%	11 063 192
СберБ Б78R	100,35	0,06%	23 287 076	Автодор1P1	102,6	-0,15%	10 817 211
ТрансмшПБ1	101,15	-0,10%	22 292 321	ПКТ 01	105,54	-0,71%	10 739 941
РЖД 1P-12R	100,5	-0,19%	21 699 479	СберБ Б16R	98	0%	10 362 241
УрКаПБОЗP	100,4	-0,05%	21 123 527	Новсиб 6о6	100,3	0%	10 204 021
Якут-07 об	102,8	0%	20 528 336	ИА ДОМ 4P2	98,55	0,05%	9 940 767
РН БАНК1P3	101,1	-0,64%	19 756 962	УрКаПБО4P	95,2	-0,21%	9 746 942
ЯрОблЗ5016	97,25	0%	18 148 943	СберБ БОЗR	100,15	-0,14%	9 399 660
Альфа БО-21	100	0,10%	17 499 297	ЕврХимБ1P2	100,79	0,29%	9 344 561
Альфа-Б2P1	98,74	0,14%	16 590 894	СПБТел 02	100,25	-0,15%	8 794 041

Итоги торгов еврооблигациями нефтегазового сектора

Выпуск	Купон	Погашение	Колл-опцион	Дн. до след. куп.	Доходность	Дюрация	Цена посл. сделки	Z-спрэд	Изм. цены	Изм. цены за нед.	Изм. цены за месяц	Объем выпуска, млн у.е	Валюта (у.е.)	Moody's	Fitch	S&P
Газпром 19	9,25	23.04.2019	N.A.	1	-	0,00	100,03	-459	+0,00	-0,09	-0,41	2 250	USD	WR	NR	BBB-
Газпром 19-2 (CHF)	2,85	25.10.2019	N.A.	183	0,06	0,50	101,39	73	-	-0,04	-0,17	500	CHF	Baa2	BBB-	BBB-
Газпром 20 (EUR)	3,39	20.03.2020	N.A.	330	0,13	0,90	102,93	37	-	-0,03	-0,12	1 000	EUR	Baa2	BBB-	BBB-
Газпром 20 (GBP)	5,34	25.09.2020	N.A.	153	1,84	1,38	104,87	82	-	+0,03	+0,13	500	GBP	Baa2	BBB-	BBB-
Газпром 20	3,85	06.02.2020	N.A.	103	3,23	0,77	100,47	61	+0,00	-0,01	-0,00	800	USD	Baa2	BBB-	BBB-
Газпром 21	6,00	23.01.2021	N.A.	89	3,48	1,66	104,23	98	+0,00	+0,19	+0,14	600	USD	Baa2	BBB-	BBB-
Газпром 21 (EUR)	3,60	26.02.2021	N.A.	307	0,36	1,81	105,94	56	-	+0,04	+0,14	750	EUR	Baa2	BBB-	BBB-
Газпром 22	6,51	07.03.2022	N.A.	135	3,74	2,65	107,45	132	+0,10	+0,22	+0,89	1 300	USD	Baa2	BBB-	BBB-
Газпром 22-2	4,95	19.07.2022	N.A.	85	3,79	3,00	103,50	138	+0,07	+0,28	+0,81	1 000	USD	Baa2	BBB-	BBB-
Газпром 25 (EUR)	4,36	21.03.2025	N.A.	331	2,12	5,35	112,34	199	-	+0,41	+1,14	500	EUR	Baa2	BBB-	BBB-
Газпром 28	4,95	06.02.2028	N.A.	103	4,81	7,16	100,96	229	+0,13	+0,45	+1,41	900	USD	Baa2	BBB-	BBB-
Газпром 34	8,63	28.04.2034	N.A.	3	5,54	9,22	131,11	290	-0,02	+0,37	+1,58	1 200	USD	Baa2	BBB-	BBB-
Газпром 37	7,29	16.08.2037	N.A.	113	5,62	10,94	118,96	294	+0,14	+0,38	+1,65	1 250	USD	Baa2	BBB-	BBB-
Газпромнефть 22	4,38	19.09.2022	N.A.	147	4,00	3,18	101,19	158	+0,20	+0,61	+0,95	1 500	USD	Baa2	BBB-	BBB-
Газпромнефть 23	6,00	27.11.2023	N.A.	32	4,27	4,01	107,12	186	+0,24	+0,75	+1,18	1 500	USD	Baa2	BBB-	BBB-
Лукойл 19	7,25	05.11.2019	N.A.	10	4,04	0,51	101,66	141	-0,01	-0,40	-0,65	600	USD	Baa2	BBB+	BBB
Лукойл 20	6,13	09.11.2020	N.A.	14	3,47	1,45	103,94	95	+0,00	+0,13	+0,13	1 000	USD	Baa2	BBB+	BBB
Лукойл 22	6,66	07.06.2022	N.A.	43	3,81	2,81	108,30	139	-0,00	+0,22	+0,39	500	USD	Baa2	BBB+	BBB
Лукойл 23	4,56	24.04.2023	N.A.	182	3,82	3,70	102,74	142	+0,04	+0,34	+1,14	1 500	USD	Baa2	BBB+	BBB
НК Альянс 20	7,00	04.05.2020	N.A.	9	18,27	0,97	89,87	1 569	+0,02	+0,02	+5,56	500	USD		WD	NR
Новатэк 21	6,60	03.02.2021	N.A.	100	3,69	1,68	104,95	119	+0,01	+0,16	+0,02	650	USD	Baa2	BBB	BBB
Новатэк 22	4,42	13.12.2022	N.A.	49	4,03	3,35	101,33	162	+0,13	+0,54	+0,51	1 000	USD	Baa2	BBB	BBB
Роснефть (ТНК-ВР) 20	7,25	02.02.2020	N.A.	99	3,57	0,75	102,76	97	-0,01	-0,02	-0,12	500	USD	Baa3	WD	BBB-
Роснефть 22	4,20	06.03.2022	N.A.	134	4,14	2,71	100,16	172	-0,05	+0,20	+0,90	2 000	USD	Baa3	WD	BBB-

Итоги торгов еврооблигациями финансового сектора

Выпуск	Купон	Погашение	Колл-опцион	Дн. до след. куп.	Доходность	Дюрация	Цена посл. сделки	Z-спрэд	Изм. цены за нед.	Изм. цены за месяц	Объем выпуска, млн у.е.	Валюта (у.е.)	Moody's	Fitch	S&P	
АкБарс 22	8,00	13.07.2022	N.A.	79	6,62	2,85	103,94	420	+0,10	+0,35	+1,20	600	USD		WD	
Альфа Банк 19	7,50	26.09.2019	N.A.	154	2,89	0,42	101,91	26	-0,02	+0,07	+0,17	750	USD	Ba3	BB	BB
Альфа Банк 21	7,75	28.04.2021	N.A.	3	3,99	1,84	107,18	152	+0,56	+0,77	+0,70	1000	USD	Ba1	BB+	BB+
Альфа Банк 25	9,50	18.02.2025	18.02.2020	115	4,80	0,79	103,70	219	-0,01	-0,03	-0,19	250	USD	B1u	BB	
Банк СПБ 2018	11,00	24.10.2018	N.A.		N.A.	N.A.	N.A.	N.A.	-	-	-	101	USD	WR	WD	
Банк СПБ 2019	10,75	22.04.2019	N.A.		N.A.	N.A.	N.A.	N.A.	-	-	-0,70	100	USD		NR	
Банк ФК Открытие 19	10,00	26.04.2019	N.A.	1	317045,01	0,00	10,20	N.A.	+0,33	-	+0,21	500	USD	WR	WD	
Восточный Экспресс Банк	10,00	N.A.	N.A.	34	19,03	5,35	52,50	1 649	-	-	-	125	USD	NR		
ВТБ 20	6,55	13.10.2020	N.A.	171	4,02	1,42	103,56	150	-0,04	+0,14	+0,07	1000	USD	Baa3	WD	BBB-
ВТБ 22	6,95	17.10.2022	N.A.	175	5,83	3,15	103,48	342	-0,09	+0,08	-0,10	1500	USD	Ba2	WD	B-
ВТБ 24 (CHF)	5,00	24.10.2024	24.10.2019	182	0,63	0,50	102,16	129	-	-0,04	-0,35	350	CHF			
ВТБ 35	6,25	30.06.2035	N.A.	66	5,90	10,32	103,64	323	+0,01	+0,01	+1,84	1000	USD	Baa3	WD	BBB-
ВЭБ 2018	4,22	21.11.2018	N.A.		N.A.	N.A.	N.A.	N.A.	-	-	-	850	USD		NR	NR
ВЭБ 2020	6,90	09.07.2020	N.A.	75	4,42	1,16	102,87	186	-	+0,12	+0,10	1600	USD		BBB-	BBB-
ВЭБ 2022	6,03	05.07.2022	N.A.	71	4,59	2,91	104,20	218	-	+0,32	+1,26	1000	USD		BBB-	BBB-
ВЭБ 2023	5,94	21.11.2023	N.A.	26	4,90	3,99	104,23	249	-	+0,16	+1,56	1150	USD		BBB-	BBB-
ВЭБ 2023 (EUR)	4,03	21.02.2023	N.A.	302	2,27	3,61	106,38	233	-	+0,47	+1,14	500	EUR		BBB-	BBB-
ВЭБ 2025	6,80	22.11.2025	N.A.	27	5,32	5,32	108,11	287	-	+1,05	+3,35	1000	USD		BBB-	BBB-
Газпромбанк 19	7,25	03.05.2019	N.A.	8	-	0,02	100,33	-986	+0,02	-0,02	+0,00	500	USD	B2	BB	B-
Газпромбанк 19-2	4,96	05.09.2019	N.A.	133	3,97	0,36	100,34	134	-	-0,01	-0,06	750	USD		BB+	BB+
Газпромбанк 24 (RUB)	8,75	29.06.2024	N.A.	65	30,28	3,46	46,80	2 170	+0,35	+0,59	+4,88	13 500	RUB		BB	
Газпромбанк 20	6,50	17.07.2020	N.A.	83	5,03	1,18	101,72	247	+0,39	+1,97	+2,75	400	USD	NR		
Газпромбанк 23	7,50	28.12.2023	N.A.		N.A.	N.A.	N.A.	N.A.	-	-	-	750	USD	WR	WD	
Газпромбанк 24 (CHF)	5,13	13.05.2024	13.05.2019	18	1,53	0,05	100,18	222	-	-0,02	-0,29	350	CHF		BB	
Кредит Европа Банк 2019	8,50	15.11.2019	N.A.	20	9,09	0,54	99,68	646	-0,07	-0,06	+0,30	250	USD	B2	B+	
МКБ 25 (RUB)	16,50	26.05.2025	26.05.2020	31	12,58	0,98	103,84	425	+0,04	+0,03	-0,19	5000	RUB		B	
Открытие Холдинг 17 (RUB)	9,00	18.06.2022	N.A.	53	9,03	2,72	100,57	76	-0,25	-0,88	+0,51	18 000	RUB			
Промсвязьбанк 19	10,20	06.11.2019	N.A.		N.A.	N.A.	N.A.	N.A.	-	-	-	600	USD	WR	WD	
Промсвязьбанк 21	10,50	17.03.2021	N.A.		N.A.	N.A.	N.A.	N.A.	-	-	-	100	USD			
Промсвязьбанк 21-2	10,50	30.07.2021	N.A.		N.A.	N.A.	N.A.	N.A.	-	-	-	333	USD	WR	WD	
Ренессанс Кредит 18	13,50	21.06.2018	N.A.		N.A.	N.A.	N.A.	N.A.	-	-	-	150	USD	WR	WD	
Ренессанс Кредит 19	13,50	22.05.2019	N.A.	27	6,03	0,08	100,53	351	-	-	+0,23	100	USD	NR		
РСХБ 23	8,50	16.10.2023	N.A.	174	7,22	3,83	104,83	481	+0,17	+0,47	+0,47	500	USD	NR		
Сбербанк 18 (TRY)	7,40	04.03.2018	N.A.		N.A.	N.A.	N.A.	N.A.	-	-	-	550	TRY	WR	NR	
Сбербанк 19	5,18	28.06.2019	N.A.	64	3,20	0,18	100,34	58	-0,01	-0,03	-0,13	1000	USD	Baa3	BBB-	
Сбербанк 19-2	4,15	06.03.2019	N.A.		N.A.	N.A.	N.A.	N.A.	-	-	-	500	USD	WR	NR	
Сбербанк 19 (EUR)	3,08	07.03.2019	N.A.		N.A.	N.A.	N.A.	N.A.	-	-	-	500	EUR	WR	NR	
Сбербанк 19-2 (EUR)	3,35	15.11.2019	N.A.	204	0,05	0,56	101,84	29	-	+0,04	-0,05	1000	EUR	Baa3	BBB-	
Сбербанк 21	5,72	16.06.2021	N.A.	52	4,05	2,01	103,39	158	+0,00	+0,21	+0,38	1000	USD	Baa3	BBB-	
Сбербанк 22	6,13	07.02.2022	N.A.	104	4,11	2,58	105,24	168	-0,01	+0,18	+0,54	1500	USD	Baa3	BBB-	
Сбербанк 22-2	5,13	29.10.2022	N.A.	4	4,61	3,18	101,64	220	-0,01	+0,20	+0,39	2000	USD	Ba1	BB+	
Сбербанк 23	5,25	23.05.2023	N.A.	28	4,82	3,65	101,57	242	-0,04	+0,18	+0,14	1000	USD		BB+	
Сбербанк 24	5,50	26.02.2024	N.A.		N.A.	4,36	100,02	N.A.	-	-	-	1000	USD		WD	
Транскапиталбанк	10,00	18.09.2020	N.A.	146	55,81	1,30	59,08	5 326	+0,00	-	-	100	USD	WR		
ХМБ Открытие 23	10,00	18.06.2023	N.A.		N.A.	N.A.	N.A.	N.A.	-	-	-	200	USD	WR		
ХКФ Банк 20	9,38	24.04.2020	N.A.		N.A.	N.A.	N.A.	N.A.	-	-	-	500	USD	WR	WD	
ХКФ Банк 21	10,50	19.04.2021	N.A.		N.A.	1,86	100,44	N.A.	-	-	-0,17	200	USD	NR	B+	
Экспобанк 21	8,00	22.04.2021	N.A.	88	5,72	1,86	104,26	325	-0,10	-0,16	-0,21	20	USD			

Итоги торгов еврооблигациями нефинансового сектора

Выпуск	Купон	Погашение	Колл-опцион	Дн. до след. куп.	Доходность	Дюрация	Цена посл. сделки	Z-спрэд	Изм. цены	Изм. цены за нед.	Изм. цены за месяц	Объем выпуска, млн у.е.	Валюта (у.е.)	Moody's	Fitch	S&P
DME Airport 2021	5,88	11.11.2021	N.A.	16	4,79	2,34	102,56	235	+0,04	+0,37	+0,83	350	USD		BB+	NR
EDC 2020	4,88	17.04.2020	N.A.	175	3,26	0,97	101,54	67	-0,02	-0,06	+0,96	600	USD		BB+	BB+
Global Ports 22	6,87	25.01.2022	N.A.	91	5,42	2,52	103,65	299	+0,06	+0,22	+0,15	350	USD	Ba3	BB	
Global Ports 23	6,50	22.09.2023	N.A.	150	5,58	3,89	103,56	317	+0,08	+0,31	+0,26	350	USD	Ba3	BB	
Алроса 20	7,75	03.11.2020	N.A.	8	3,57	1,42	106,13	105	-0,04	-0,05	-0,40	1 000	USD	Baa2	BBB-	BBB-
АФК Система 19	6,95	17.05.2019	N.A.	22	2,42	0,06	100,27	-	-0,01	-0,07	-0,37	500	USD		BB-	B+
Вымпелком 21	7,75	02.02.2021	N.A.	99	2,96	1,67	108,18	46	-0,12	-0,10	-0,41	1 000	USD	Ba2	BB+	BB+
Вымпелком 22	7,50	01.03.2022	N.A.	129	3,98	2,61	109,40	155	-0,30	-0,11	-0,39	1 500	USD	Ba2	BB+	BB+
Вымпелком 23	5,95	13.02.2023	N.A.	110	4,85	3,43	103,78	244	-0,05	+0,08	+0,62	1 000	USD	Ba2	BB+	BB+
ГТЛК 21	5,95	19.07.2021	N.A.	85	4,98	2,09	102,03	252	+0,09	+0,33	+1,06	500	USD	Ba2	BB	BB
ДВМП 2020	8,75	02.05.2020	N.A.			N.A.	N.A.	N.A.				325	USD		WD	NR
Евраз 20	6,50	22.04.2020	N.A.	180	3,16	0,98	103,23	58	-0,01	-0,04	-0,44	1 000	USD		BB+	BB+
Металлоинвест 2020	5,63	17.04.2020	N.A.	175	3,85	0,96	101,69	127	-0,00	-0,01	+0,02	1 000	USD	Ba1	BB	BB+
МТС 20	8,63	22.06.2020	N.A.	58	3,47	1,10	105,79	91	+0,00	+0,04	-0,15	750	USD	Ba1u	BB+	BB
МТС 23	5,00	30.05.2023	N.A.	35	4,66	3,69	101,27	225	-0,02	+0,20	+0,26	500	USD	Ba1u	BB+	BB
НЛМК 19	4,95	26.09.2019	N.A.	154	3,17	0,42	100,73	55	+0,00	-0,02	-0,06	500	USD	Baa2	BBB	BBB-
Норникель 2020	5,55	28.10.2020	N.A.	3	3,59	1,43	102,85	107	-0,01	+0,10	+0,02	1 000	USD	Baa2	BBB-*	BBB-
Норникель 2022	6,63	14.10.2022	N.A.	172	4,24	3,16	107,61	183	+0,01	+0,51	+0,65	1 000	USD	Baa2	BBB-*	BBB-
Норникель 2023	4,10	11.04.2023	N.A.	169	4,31	3,69	99,25	190	+0,05	+0,51	+1,17	1 000	USD		BBB-*	BBB-
Петропавловск 20 (conv)	9,00	18.03.2020	N.A.	54	6,37	0,87	102,28	2175	-0,19	-0,81	+0,29	100	USD			
Полус Золото 2020	5,63	29.04.2020	N.A.	4	4,16	0,97	101,44	158	-0,00	-0,01	-0,05	750	USD		BB	BB
РЖД 2019 (RUB)	8,30	02.04.2019	N.A.		ield Not Appl	N.A.	N.A.	N.A.	-	-	+0,02	37 500	RUB	WR	NR	NR
РЖД 2021 (CHF)	2,73	26.02.2021	N.A.	307	0,25	1,81	104,54	89	-	-0,02	-0,18	150	CHF	Baa2	BBB-	BBB-
РЖД 2021 (EUR)	3,37	20.05.2021	N.A.	25	0,53	1,98	105,84	72	-	+0,01	-0,07	1 000	EUR	Baa2	BBB-	BBB-
РЖД 2022	5,70	05.04.2022	N.A.	163	4,06	2,75	104,50	164	-0,01	+0,34	+0,33	1 400	USD	Baa2	BBB-	BBB-
РЖД 2023 (EUR)	4,60	06.03.2023	N.A.	316	1,51	3,62	111,52	157	-	+0,14	+0,44	500	EUR	Baa2	BBB-	BBB-
РЖД 2031 (GBP)	7,49	25.03.2031	N.A.	153	5,03	8,44	121,77	362	-	+0,14	+0,24	650	GBP	Baa2	BBB-	BBB-
Северсталь 22	5,90	17.10.2022	N.A.	175	4,20	3,20	105,45	179	+0,17	+0,41	+0,33	750	USD	Baa2	BBB	BBB-
Сибур 2023	4,13	05.10.2023	N.A.	163	4,54	4,09	98,35	213	+0,07	+0,47	+0,65	500	USD	Baa3	BB+	
ТМК 20	6,75	03.04.2020	N.A.	161	4,13	0,92	102,39	154	+0,00	-0,01	+0,28	500	USD	B1		B+*
ФСК 19 (RUB)	8,45	13.03.2019	N.A.		ield Not Appl	N.A.	N.A.	N.A.	-	-	-	17 500	RUB	WR	NR	NR

Календарь событий долговых рынков на 23 апреля

Размещение	
ВТБ-Б-1-28	10 000 000 000 RUR
ВТБ-КС-3-185	75 000 000 000 RUR
Газпромбанк-001P-09P	15 000 000 000 RUR
МОЭСК-001P-01	8 000 000 000 RUR
Элемент Лизинг-001P-02	5 000 000 000 RUR
ИКС 5 ФИНАНС-001P-05	5 000 000 000 RUR
Буровая компания Евразия-БО-001P-02	15 000 000 000 RUR
РН Банк-БО-001P-05	8 000 000 000 RUR
Погашение	
ВТБКС-3-184	75 000 000 000 RUR
Газпром2019	2 250 000 000 USD
Оферта	
ПолипластП01-БО-01	900 000 000 RUR
РЕГИОН КапиталБО-06	3 000 000 000 RUR
РЕГИОН КапиталБО-07	3 000 000 000 RUR

Заявление об ограничении ответственности. Настоящие обзоры подготовлены в информационных целях. Они ни в коем случае не являются и не должны рассматриваться как предложение купить или продать соответствующие ценные бумаги. Информация, содержащаяся в данных обзорах, получена из вызывающих доверия открытых источников. Несмотря на то, что при подготовке обзоров были предприняты необходимые меры для получения достоверной информации, ПАО "ИК РУСС-ИНВЕСТ" не исключает возможность включения в обзор ошибочной информации, предоставленной соответствующими источниками, и не несет за это ответственности. ПАО "ИК РУСС-ИНВЕСТ", его работники и клиенты могут быть заинтересованы в покупке или продаже ценных бумаг, упомянутых в обзорах.

ПАО "ИК РУСС-ИНВЕСТ"<http://www.russ-invest.com>**Москва**

Тел: +7(495) 363-93-80

Факс: +7(495) 363-93-90

E-mail: mail@russ-invest.com

Адрес: Москва, 119019, 5-3/12 Нащокинский переулок

© 2007 | ПАО "ИК РУСС-ИНВЕСТ"

Лицензия № 045-11769-001000

Лицензия № 045-08757-000100

Лицензия № 045-06310-100000

Лицензия № 045-06312-010000