

### Комментарий

12 апреля, в пятницу, индекс корпоративных рублевых облигаций RUCBITR немного вырос на фоне незначительного увеличения торговых оборотов к уровню закрытия сессии в четверг. На вторичных торгах в лидерах по темпам роста цен оказался выпуск ГТЛК 1P-09, котировки которого выросли на 0,9%. На 0,3% увеличились цены облигаций МТС 1P-07, ФолксвБ1P2, ТрнфБО1P6. В лидерах по темпам снижения цен оказались выпуски эмитента Сбербанк: СберБ БО4R и СберБ БО6R-, их цены стали ниже на 0,18% и 0,21%, соответственно.

Рынок муниципальных облигаций продемонстрировал хороший объем торгов, оборот составил чуть менее 700 млн. рублей. Львиная доля сделок пришлось на облигации СПБГО35001. Объем торгов по облигациям Санкт-петербургской области превысил 500 млн. рублей, а котировки упали на 0,04%.

На рынке внутреннего госдолга объем сделок составил 20 млрд. рублей, большая часть из этой суммы пришлось на десятилетние ОФЗ 26224, которые стали самым ликвидным выпуском на рынке в последнее время. Рост нефтяных цен до максимального значения с ноября прошлого года вывел рублевые активы в лидеры среди бумаг развивающихся рынков. Помимо дорогой нефти, поддержку российскому долгу оказали и недельные данные по инфляции, согласно которым пик инфляции, скорее всего, уже пройден. Наибольший рост котировок продемонстрировали ОФЗ 46022, их цена выросла на 0,26%, доходность составляет 7,89%.

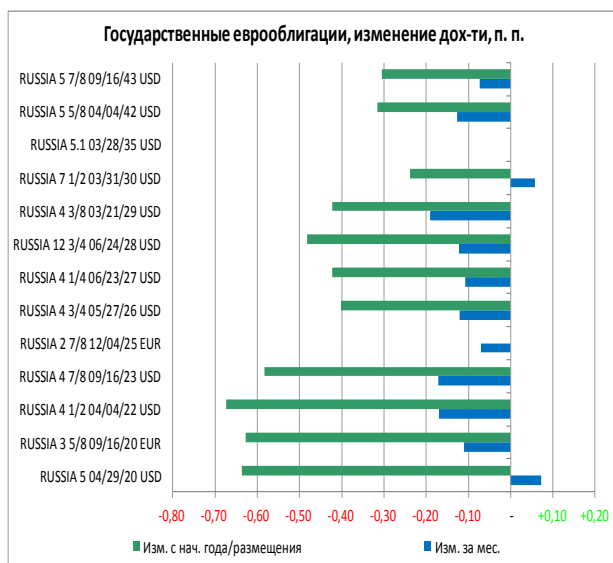
Во всех долларовых бумагах EM наблюдались распродажи, и российский рынок не стал исключением. В диапазоне от 0,2% до 0,3% подешевели облигации выпусков Russia 2026, Russia 2023, Russia 2027 и Russia 2030. В корпоративном сегменте наиболее всего подешевели облигации ВЭБ 2023, их котировки стали ниже на 0,38%.

### Индикаторы рынка

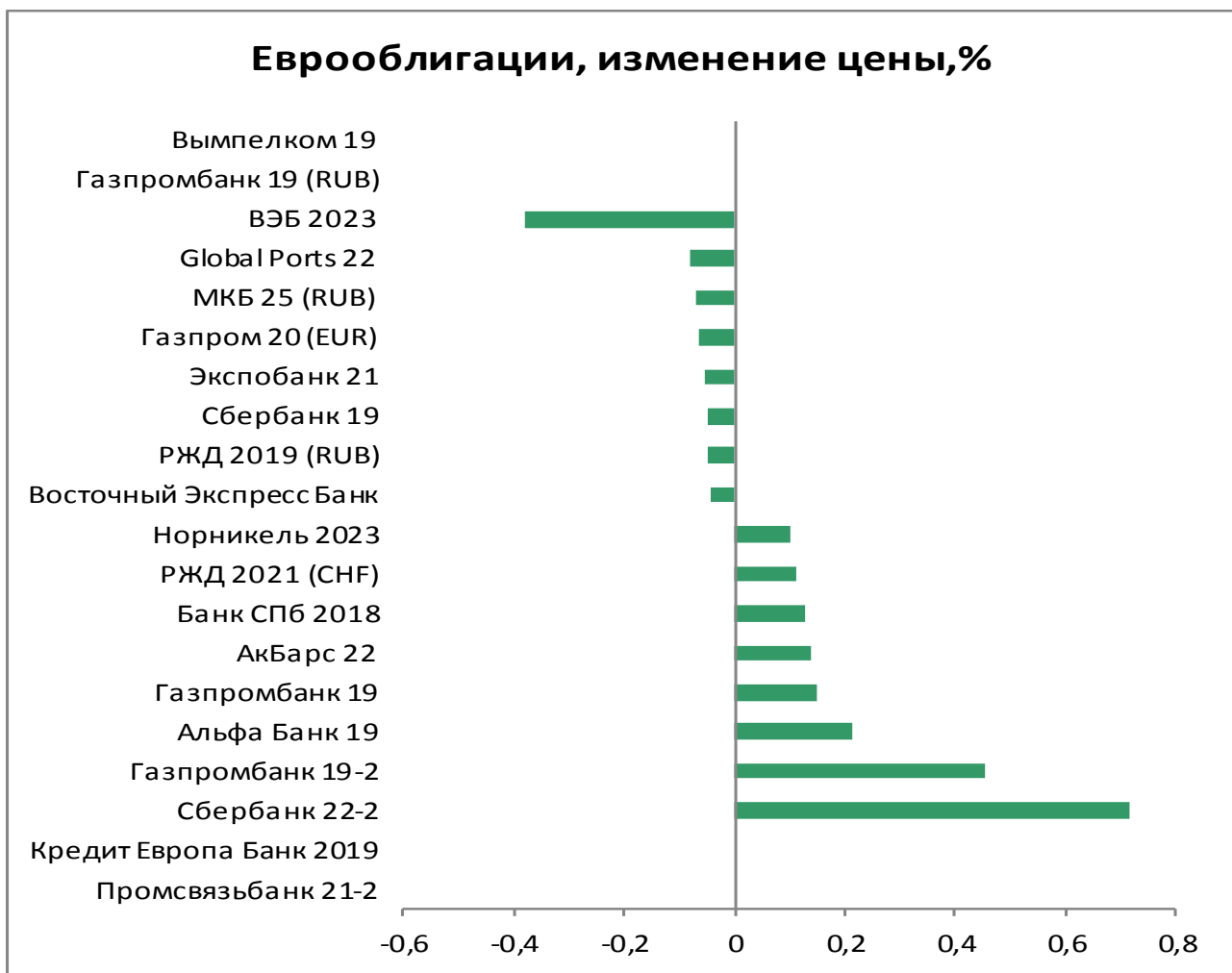
	Значение закрытия	Изм. к пред. дню	Изм. за неделю
<b>Золото</b>	1290,43	-0,16%	-0,54%
<b>Нефть Brent</b>	71,55	+1,01%	+0,63%
<b>5-летний CDS</b>	133	-0,81%	+0,96%
<b>Бивалютная корзина</b>	68,07	-0,28%	-0,77%
<b>Mosprime o/n</b>	7,98	+0,10	+0,10
<b>Депозиты в ЦБ</b>	1828,0	+9,5	-94,3
<b>Остатки на корп. сч.</b>	2443,6	-7,7	+140,6
<b>UST 2</b>	2,39	+0,04	+0,03
<b>UST 10</b>	2,57	+0,07	+0,04
<b>Russia 2028</b>	4,49	+0,02	-0,05
<b>Brazil 2028</b>	7,57	+0,16	+0,35
<b>Turkey 2028</b>	7,42	+0,16	+0,38
<b>Portugal 10 yr</b>	1,17	+0,04	-0,05
<b>Ireland 10 yr</b>	0,59	+0,05	+0,02
<b>Italy 10 yr</b>	2,54	+0,17	+0,06
<b>Greece 10 yr</b>	3,28	-0,06	-0,19

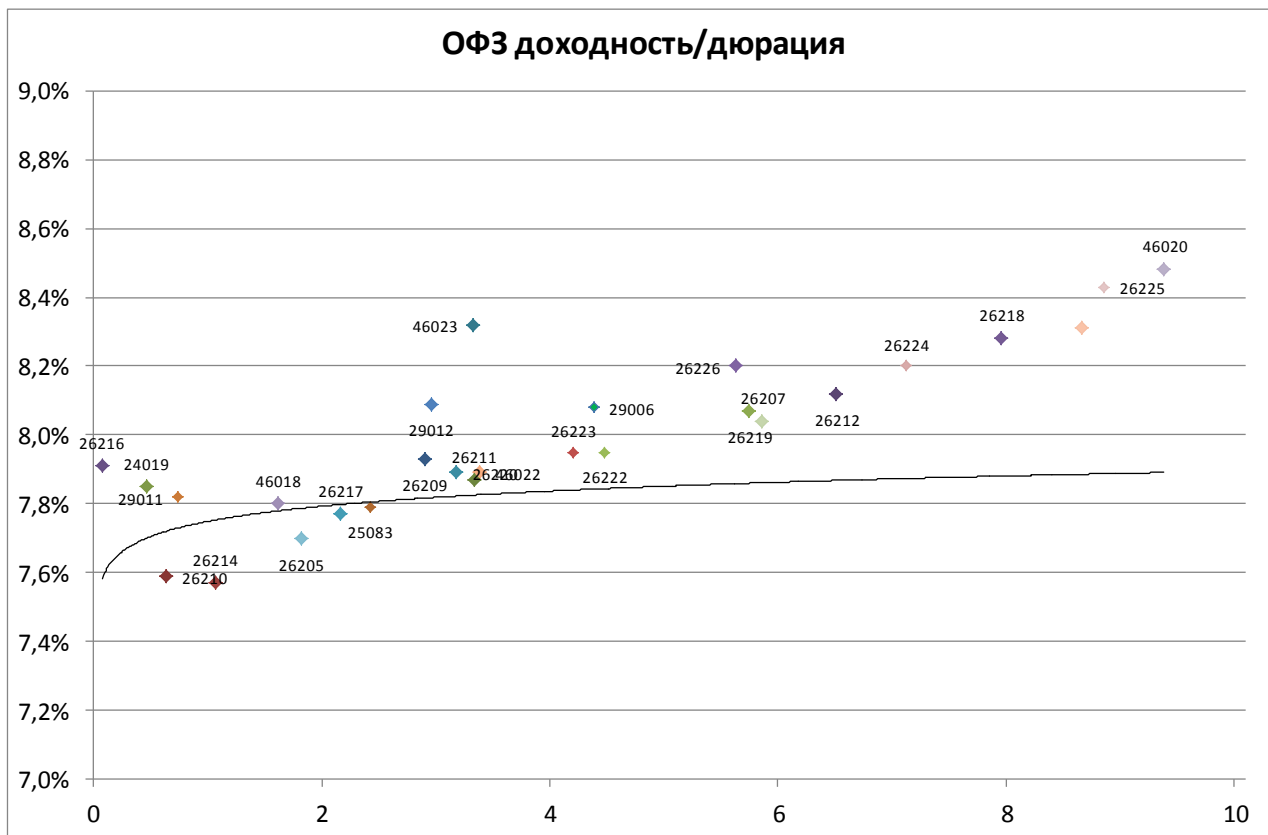
Источник: Bloomberg, ПАО Московская биржа  
Оценка: ПАО «ИК РУСС-ИНВЕСТ»

### Рынок внешнего долга



### Еврооблигации, изменение цены, %





Выпуск	Купон	Погашение	Дюрация	Доходность	Посл. цена	Изм. цены	Выпуск	Купон	Погашение	Дюрация	Доходность	Посл. цена	Изм. цены
26226	7,95	07.10.2026	5,63	8,20	99,50	-0,08%	52001	2,50	16.08.2023	2,06	3,12	97,61	+0,10%
46013	7,40	17.07.2024	4,42	8,06	97,88	-	46022	5,50	19.07.2023	3,38	7,89	92,81	+0,26%
24019	7,35	16.10.2019	0,46	7,85	100,02	+0,02%	26223	6,50	28.02.2024	4,20	7,95	94,83	-0,04%
26210	6,80	11.12.2019	0,64	7,59	99,58	-0,01%	26222	7,10	16.10.2024	4,48	7,95	96,90	+0,09%
26216	6,70	15.05.2019	0,07	7,91	99,91	+0,01%	29006	8,48	29.01.2025	4,39	8,08	103,28	-
29011	8,24	29.01.2020	0,74	7,82	100,49	-0,02%	46011	10,00	20.08.2025	3,64	4,82	120,00	-
26214	6,40	27.05.2020	1,07	7,57	98,90	-0,05%	26219	7,75	16.09.2026	5,75	8,07	99,10	+0,04%
46018	6,50	24.11.2021	1,62	7,80	98,30	-0,00%	26207	8,15	03.02.2027	5,86	8,04	101,52	+0,05%
26205	7,60	14.04.2021	1,82	7,70	100,08	+0,00%	46023	8,16	23.07.2026	3,33	8,32	100,01	-
26217	7,50	18.08.2021	2,17	7,77	99,73	-0,05%	26212	7,05	19.01.2028	6,51	8,12	94,30	-0,05%
25083	7,00	15.12.2021	2,42	7,79	98,45	-0,06%	52002	2,50	02.02.2028	3,94	3,33	93,95	-0,04%
26209	7,60	20.07.2022	2,90	7,93	99,49	-0,06%	26224	6,90	23.05.2029	7,12	8,20	92,20	+0,11%
26220	7,40	07.12.2022	3,18	7,89	98,93	+0,02%	26218	8,50	17.09.2031	7,95	8,28	103,00	-0,08%
29012	7,51	16.11.2022	2,96	8,09	99,70	-0,05%	26221	7,70	23.03.2033	8,67	8,31	96,31	-0,19%
26211	7,00	25.01.2023	3,33	7,87	97,65	-0,05%	26225	7,25	10.05.2034	8,86	8,43	91,35	-0,13%
26215	7,00	16.08.2023	3,77	7,84	97,46	+0,02%	46020	6,90	06.02.2036	9,38	8,48	87,62	-0,04%
							46012	8,66	05.09.2029	6,59	5,94	108,29	-

**Итоги торгов наиболее ликвидными российскими рублевыми корпоративными и муниципальными облигациями**

Выпуск	Цена закрытия	Изм. цены за день (%)	Объемы торгов (руб.)	Выпуск	Цена закрытия	Изм. цены за день (%)	Объемы торгов (руб.)
СПБГО35001	96,3	-0,04%	541 038 328	ГПБ БО-22	99,99	-0,04%	36 223 552
СеверстБ06	100,1	0,1%	276 430 487	НижгорОб10	104,6	-0,14%	31 390 043
РСХБ БО 1Р	101,75	-0,05%	245 376 374	ВЭБ ПБО1Р2	100,07	-0,08%	29 883 651
АЛЬФА-Б2Р2	100,92	-0,03%	242 306 204	СберБ БО4R	97,7	-0,18%	28 803 273
МТС 1Р-07	100,6	0,3%	220 207 936	ГТЛК 1Р-09	92,9	0,9%	28 497 985
Ростел1Р4R	94,15	0,1%	214 234 896	МагнитЗР02	100,35	0,0%	22 176 397
ЕврХимБ1Р3	100,15	0,1%	209 172 780	ГТЛК 1Р-10	96,97	-0,03%	21 528 323
БелгОб2017	98,5	-0,73%	148 375 995	МегаФнБ1Р3	98,4	0,0%	20 998 560
ЛСР БО 1Р2	100,7	-0,10%	124 507 857	МТС 001Р-2	100,9	-0,01%	20 207 271
СберБ Б16R	97,6	0,1%	97 555 141	УркаПБОЗР	100,33	-0,11%	19 875 136
ДОМ,РФ15об	113,05	-0,26%	87 050 761	ГПБ 1Р-05Р	101,5	0,2%	19 571 084
ФСК ЕЭС-22	95	-0,07%	71 748 481	ВЭБ 1Р-12	101,86	-0,08%	17 792 795
СберБ Б78R	100,3	0,1%	70 292 744	РЖД-19 обл	99,77	-0,06%	16 765 071
ФСК ЕЭС1Р1	101,35	0,2%	69 823 194	Роснфт1Р4	99,9	-0,05%	15 994 234
ФолксвБ1Р2	100,28	0,3%	67 695 553	УркаПБО4Р	94,98	0,2%	15 755 622
ТрнфБО1Р1	105,5	0,1%	66 600 150	РЖД-30 обл	100	0,1%	15 033 990
СберБ БО3R	100,16	0,1%	66 142 975	СберБ БО18	100,33	0,1%	14 356 011
Ростел1Р5R	100,5	0,2%	63 298 078	СберБ БО6R	96	-0,21%	14 221 898
ФолксвБ1Р3	100,56	0,0%	60 450 744	РСХБ БО-5Р	96,74	0,0%	12 433 604
Система1Р9	99,98	0,0%	55 435 490	ОбувьрусБ1	100,29	0,0%	12 382 354
ГПБ БО-16	101,35	0,0%	49 436 029	МТС 1Р-06	93,14	-0,01%	12 184 099
АЛЬФА БО39	97,65	0,2%	48 684 765	ЛидерИнБП2	102,05	-0,01%	11 849 275
Новосиб 19	100,75	0,3%	47 934 835	Новсиб 7об	109,26	0,6%	11 825 210
СамарОбл 9	100,15	0,1%	40 056 610	ТрнфБО1Р6	101,9	0,3%	11 720 145
ТрансФ1Р04	100,8	0,0%	36 510 766	Тинькофф2R	100,35	0,0%	11 336 152

Итоги торгов еврооблигациями нефтегазового сектора

Выпуск	Купон	Погашение	Колл-опцион	Дн. до след. куп.	Доходность	Дюрация	Цена посл. сделки	Z-спрэд	Изм. цены	Изм. цены за нед.	Изм. цены за месяц	Объем выпуска, млн у.е	Валюта (у.е.)	Moody's	Fitch	S&P
Газпром 19	9,25	23.04.2019	N.A.	6	1,27	0,02	100,13	-137	-0,02	-0,11	-0,45	2 250	USD	Baa2	BBB-	BBB-
Газпром 19-2 (CHF)	2,85	25.10.2019	N.A.	191	0,08	0,52	101,45	74	+0,01	-0,03	-0,15	500	CHF	Baa2	BBB-	BBB-
Газпром 20 (EUR)	3,39	20.03.2020	N.A.	338	0,19	0,92	102,95	42	+0,01	+0,02	-0,09	1 000	EUR	Baa2	BBB-	BBB-
Газпром 20 (GBP)	5,34	25.09.2020	N.A.	161	1,91	1,40	104,85	90	-0,00	-0,00	+0,06	500	GBP	Baa2	BBB-	BBB-
Газпром 20	3,85	06.02.2020	N.A.	111	3,23	0,79	100,48	60	-0,00	+0,02	+0,05	800	USD	Baa2	BBB-	BBB-
Газпром 21	6,00	23.01.2021	N.A.	97	3,71	1,68	103,87	118	-0,01	+0,05	-0,05	600	USD	Baa2	BBB-	BBB-
Газпром 21 (EUR)	3,60	26.02.2021	N.A.	315	0,43	1,83	105,86	64	-0,02	-0,01	+0,31	750	EUR	Baa2	BBB-	BBB-
Газпром 22	6,51	07.03.2022	N.A.	143	3,94	2,67	106,96	149	-0,07	+0,18	+0,79	1 300	USD	Baa2	BBB-	BBB-
Газпром 22-2	4,95	19.07.2022	N.A.	93	3,91	3,02	103,16	147	-0,01	+0,16	+1,10	1 000	USD	Baa2	BBB-	BBB-
Газпром 25 (EUR)	4,36	21.03.2025	N.A.	339	2,27	5,37	111,47	214	-0,00	+0,18	+1,06	500	EUR	Baa2	BBB-	BBB-
Газпром 28	4,95	06.02.2028	N.A.	111	4,92	7,18	100,22	241	+0,04	+0,41	+1,72	900	USD	Baa2	BBB-	BBB-
Газпром 34	8,63	28.04.2034	N.A.	11	5,64	9,21	129,93	303	-0,08	+0,51	+1,58	1 200	USD	Baa2	BBB-	BBB-
Газпром 37	7,29	16.08.2037	N.A.	121	5,69	10,93	117,97	304	-0,01	+0,51	+1,97	1 250	USD	Baa2	BBB-	BBB-
Газпромнефть 22	4,38	19.09.2022	N.A.	155	4,31	3,21	100,19	188	-0,05	+0,02	+0,74	1 500	USD	Baa2	BBB-	BBB-
Газпромнефть 23	6,00	27.11.2023	N.A.	40	4,53	4,03	106,06	211	+0,01	+0,12	+0,96	1 500	USD	Baa2	BBB-	BBB-
Лукойл 19	7,25	05.11.2019	N.A.	18	3,41	0,53	102,07	76	-0,01	-0,05	-0,47	600	USD	Baa2	BBB+	BBB
Лукойл 20	6,13	09.11.2020	N.A.	22	3,63	1,48	103,75	108	+0,01	+0,02	+0,29	1 000	USD	Baa2	BBB+	BBB
Лукойл 22	6,66	07.06.2022	N.A.	51	3,94	2,83	107,93	150	+0,02	+0,11	+0,62	500	USD	Baa2	BBB+	BBB
Лукойл 23	4,56	24.04.2023	N.A.	7	3,99	3,64	102,12	157	-0,05	+0,28	+1,45	1 500	USD	Baa2	BBB+	BBB
НК Альянс 20	7,00	04.05.2020	N.A.	17	24,67	0,99	84,50	2 206	-	-	+0,00	500	USD		WD	NR
Новатэк 21	6,60	03.02.2021	N.A.	108	3,82	1,70	104,79	128	+0,04	+0,07	+0,11	650	USD	Baa2	BBB	BBB
Новатэк 22	4,42	13.12.2022	N.A.	57	4,20	3,37	100,73	178	+0,05	+0,11	+0,43	1 000	USD	Baa2	BBB	BBB
Роснефть (ТНК-ВР) 20	7,25	02.02.2020	N.A.	107	3,64	0,77	102,78	101	-0,01	-0,04	-0,11	500	USD	Baa3	WD	BBB-
Роснефть 22	4,20	06.03.2022	N.A.	142	4,44	2,74	99,36	199	+0,10	+0,27	+0,77	2 000	USD	Baa3	WD	BBB-

Итоги торгов еврооблигациями финансового сектора

Выпуск	Купон	Погашение	Колл-опцион	Дн. до след. куп.	Доходность	Дюрация	Цена посл. сделки	Z-спрэд	Изм. цены за нед.	Изм. цены за месяц	Объем выпуска, млн у.е.	Валюта (у.е.)	Moody's	Fitch	S&P	
АкБарс 22	8,00	13.07.2022	N.A.	87	6,77	2,87	103,51	433	+0,15	+0,39	+1,02	600	USD		WD	
Альфа Банк 19	7,50	26.09.2019	N.A.	162	3,25	0,44	101,85	61	-0,02	+0,30	+0,36	750	USD	Ba3	BB	BB
Альфа Банк 21	7,75	28.04.2021	N.A.	11	4,49	1,86	106,25	199	+0,07	+0,09	+0,23	1000	USD	Ba1	BB+	BB+
Альфа Банк 25	9,50	18.02.2025	18.02.2020	123	4,90	0,81	103,71	227	-0,01	-0,08	+0,88	250	USD	B1u	BB	
Банк СПБ 2018	11,00	24.10.2018	N.A.		N.A.	N.A.	N.A.	N.A.	-	-	-	101	USD	WR	WD	
Банк СПБ 2019	10,75	22.04.2019	N.A.	5	0,57	0,01	100,14	-208	-0,03	-0,15	-0,73	100	USD		B+	
Банк ФК Открытие 19	10,00	26.04.2019	N.A.	9	34710,93	0,03	10,33	N.A.	-	-	-40,95	500	USD	WR	WD	
Восточный Экспресс Банк	10,00	N.A.	N.A.	42	19,03	5,37	52,50	1650	-	-	-	125	USD	NR		
ВТБ 20	6,55	13.10.2020	N.A.	179	4,28	1,44	103,25	172	-0,05	+0,01	+0,03	1000	USD	Baa3	WD	BBB-
ВТБ 22	6,95	17.10.2022	N.A.	183	5,92	3,17	103,21	349	+0,05	+0,03	+1,08	1500	USD	Ba2	WD	B-
ВТБ 24 (CHF)	5,00	24.10.2024	24.10.2019	190	0,36	0,52	102,40	102	-0,02	+0,01	+0,12	350	CHF			
ВТБ 35	6,25	30.06.2035	N.A.	74	5,90	10,34	103,61	326	+0,02	+0,02	+0,12	1000	USD	Baa3	WD	BBB-
ВЭБ 2018	4,22	21.11.2018	N.A.		N.A.	N.A.	N.A.	N.A.	-	-	-	850	USD	NR	NR	
ВЭБ 2020	6,90	09.07.2020	N.A.	83	4,65	1,18	102,65	206	+0,10	+0,10	+0,27	1600	USD		BBB-	BBB-
ВЭБ 2022	6,03	05.07.2022	N.A.	79	4,81	2,93	103,58	237	-0,04	+0,09	+1,31	1000	USD		BBB-	BBB-
ВЭБ 2023	5,94	21.11.2023	N.A.	34	5,05	4,01	103,60	263	+0,01	+0,12	+1,55	1150	USD		BBB-	BBB-
ВЭБ 2023 (EUR)	4,03	21.02.2023	N.A.	310	2,52	3,63	105,47	258	+0,04	+0,21	+0,48	500	EUR		BBB-	BBB-
ВЭБ 2025	6,80	22.11.2025	N.A.	35	5,47	5,34	107,26	302	+0,08	+0,32	+1,66	1000	USD		BBB-	BBB-
Газпромбанк 19	7,25	03.05.2019	N.A.	16	-	0,04	100,33	-268	+0,05	-0,04	-0,13	500	USD	B2	BB	B-
Газпромбанк 19-2	4,96	05.09.2019	N.A.	141	4,00	0,38	100,36	135	+0,01	-0,00	-0,06	750	USD		BB+	BB+
Газпромбанк 24 (RUB)	8,75	29.06.2024	N.A.	73	30,55	3,48	46,29	2217	-0,20	-0,46	-12,63	13500	RUB		BB	
Газпромбанк 20	6,50	17.07.2020	N.A.	91	8,08	1,20	98,14	549	+0,72	+0,36	-0,71	400	USD	NR		
Газпромбанк 23	7,50	28.12.2023	N.A.		N.A.	N.A.	N.A.	N.A.	-	-	-	750	USD	WR	WD	
Газпромбанк 24 (CHF)	5,13	13.05.2024	N.A.	26	4,00	0,07	100,23	440	+0,03	-0,15	+0,19	350	CHF		BB	
Кредит Европа Банк 2019	8,50	15.11.2019	N.A.	28	8,97	0,56	99,73	634	-0,00	-0,05	+0,27	250	USD	B2	B+	
МКБ 25 (RUB)	16,50	26.05.2025	26.05.2020	39	12,22	1,00	104,27	397	+0,00	+0,05	+0,36	5000	RUB		B	
Открытие Холдинг 17 (RUB)	9,00	18.06.2022	N.A.	61	8,69	2,74	101,50	56	-0,38	-0,45	+0,06	18000	RUB			
Промсвязьбанк 19	10,20	06.11.2019	N.A.		N.A.	N.A.	N.A.	N.A.	-	-	-	600	USD	WR	WD	
Промсвязьбанк 21	10,50	17.03.2021	N.A.		N.A.	N.A.	N.A.	N.A.	-	-	-	100	USD			
Промсвязьбанк 21-2	10,50	30.07.2021	N.A.		N.A.	N.A.	N.A.	N.A.	-	-	-	333	USD	WR	WD	
Ренессанс Кредит 18	13,50	21.06.2018	N.A.		N.A.	N.A.	N.A.	N.A.	-	-	-	150	USD	WR	WD	
Ренессанс Кредит 19	13,50	22.05.2019	N.A.	35	7,60	0,10	100,53	510	+0,00	-0,00	-0,05	100	USD	NR		
РСХБ 23	8,50	16.10.2023	N.A.	182	7,36	3,85	104,31	494	+0,02	+0,03	+0,48	500	USD	NR		
Сбербанк 18 (TRY)	7,40	04.03.2018	N.A.		N.A.	N.A.	N.A.	N.A.	-	-	-	550	TRY	WR	NR	
Сбербанк 19	5,18	28.06.2019	N.A.	72	3,23	0,20	100,37	59	+0,00	-0,02	-0,10	1000	USD	Baa3	BBB-	
Сбербанк 19-2	4,15	06.03.2019	N.A.		N.A.	N.A.	N.A.	N.A.	-	-	-	500	USD	WR	NR	
Сбербанк 19 (EUR)	3,08	07.03.2019	N.A.		N.A.	N.A.	N.A.	N.A.	-	-	-	500	EUR	WR	NR	
Сбербанк 19-2 (EUR)	3,35	15.11.2019	N.A.	212	0,20	0,58	101,83	44	+0,00	-0,03	-0,01	1000	EUR	Baa3	BBB-	
Сбербанк 21	5,72	16.06.2021	N.A.	60	4,32	2,03	102,86	182	+0,09	+0,06	+0,16	1000	USD	Baa3	BBB-	
Сбербанк 22	6,13	07.02.2022	N.A.	112	4,37	2,60	104,57	191	+0,09	+0,13	+0,14	1500	USD	Baa3	BBB-	
Сбербанк 22-2	5,13	29.10.2022	N.A.	12	4,79	3,20	101,07	236	+0,13	+0,40	+0,21	2000	USD	Ba1	BB+	
Сбербанк 23	5,25	23.05.2023	N.A.	36	4,94	3,67	101,15	252	+0,14	+0,32	+0,10	1000	USD		BB+	
Сбербанк 24	5,50	26.02.2024	N.A.		N.A.	4,36	100,02	N.A.	-	-	-	1000	USD		WD	
Транскапиталбанк	10,00	18.09.2020	N.A.	154	55,11	1,32	59,08	5254	-0,00	-0,00	-	100	USD	WR		
ХМБ Открытие 23	10,00	18.06.2023	N.A.		N.A.	N.A.	N.A.	N.A.	-	-	-	200	USD	WR		
ХКФ Банк 20	9,38	24.04.2020	N.A.		N.A.	N.A.	N.A.	N.A.	-	-	-	500	USD	WR	WD	
ХКФ Банк 21	10,50	19.04.2021	17.04.2019	1	-	0,00	100,45	-10527	-0,04	-0,03	-0,07	200	USD	NR	B+	
Экспобанк 21	8,00	22.04.2021	N.A.	5	5,75	1,85	104,25	325	+0,05	+0,11	+0,15	20	USD			

Итоги торгов еврооблигациями нефинансового сектора

Выпуск	Купон	Погашение	Колл-опцион	Дн. до след. куп.	Доходность	Дюрация	Цена посл. сделки	Z-спрэд	Изм. цены	Изм. цены за нед.	Изм. цены за месяц	Объем выпуска, млн у.е.	Валюта (у.е.)	Moody's	Fitch	S&P
DME Airport 2021	5,88	11.11.2021	N.A.	24	5,17	2,36	101,68	269	+0,03	+0,06	+0,38	350	USD		BB+	NR
EDC 2020	4,88	17.04.2020	N.A.	183	3,27	0,99	101,57	65	-0,01	+0,87	+1,15	600	USD		BB+	BB+
Global Ports 22	6,87	25.01.2022	N.A.	99	5,54	2,54	103,37	308	-0,04	-0,02	+0,33	350	USD	Ba3	BB	
Global Ports 23	6,50	22.09.2023	N.A.	158	5,68	3,91	103,16	326	-0,03	+0,10	+0,49	350	USD	Ba3	BB	
Алроса 20	7,75	03.11.2020	N.A.	16	3,67	1,44	106,06	111	+0,02	-0,11	+0,18	1 000	USD	Baa2	BBB-	BBB-
АФК Система 19	6,95	17.05.2019	N.A.	30	2,58	0,08	100,36	-	-0,01	-0,07	+0,07	500	USD		BB-	B+
Вымпелком 21	7,75	02.02.2021	N.A.	107	2,99	1,69	108,24	45	+0,03	-0,00	-0,29	1 000	USD	Ba2	BB+	BB+
Вымпелком 22	7,50	01.03.2022	N.A.	137	3,99	2,63	109,43	154	-0,03	+0,03	-0,22	1 500	USD	Ba2	BB+	BB+
Вымпелком 23	5,95	13.02.2023	N.A.	118	4,95	3,45	103,43	253	-0,06	+0,30	+0,06	1 000	USD	Ba2	BB+	BB+
ГТЛК 21	5,95	19.07.2021	N.A.	93	5,25	2,12	101,46	276	+0,11	+0,17	+0,78	500	USD	Ba2	BB	
ДВМП 2020	8,75	02.05.2020	N.A.			N.A.	N.A.	N.A.				325	USD		WD	NR
Евраз 20	6,50	22.04.2020	N.A.	5	3,18	0,97	103,29	56	+0,03	-0,25	+0,36	1 000	USD		BB+	BB+
Металлоинвест 2020	5,63	17.04.2020	N.A.	183	3,91	0,99	101,67	130	-	+0,06	+0,21	1 000	USD	Ba1	BB	BB+
МТС 20	8,63	22.06.2020	N.A.	66	3,60	1,12	105,75	100	+0,01	+0,01	-0,08	750	USD	Ba1u	BB+	BB
МТС 23	5,00	30.05.2023	N.A.	43	4,72	3,71	101,02	231	+0,05	+0,08	+1,03	500	USD	Ba1u	BB+	BB
НЛМК 19	4,95	26.09.2019	N.A.	162	3,24	0,44	100,74	61	-0,00	-0,01	+0,00	500	USD	Baa2	BBB	BBB-
Норникель 2020	5,55	28.10.2020	N.A.	11	3,74	1,45	102,67	118	-0,06	-0,07	+0,02	1 000	USD	Baa2	BBB-*	BBB-
Норникель 2022	6,63	14.10.2022	N.A.	180	4,45	3,18	106,98	201	+0,08	+0,17	+0,41	1 000	USD	Baa2	BBB-*	BBB-
Норникель 2023	4,10	11.04.2023	N.A.	177	4,54	3,71	98,40	213	+0,21	+0,41	+0,84	1 000	USD		BBB-*	BBB-
Петропавловск 20 (conv)	9,00	18.03.2020	N.A.	62	6,27	0,89	102,42	2959	+0,45	+0,30	+1,95	100	USD			
Полос Золото 2020	5,63	29.04.2020	N.A.	12	4,18	0,99	101,45	157	-	-0,00	+0,08	750	USD		BB	BB
РЖД 2019 (RUB)	8,30	02.04.2019	N.A.		ield Not Appl	N.A.	N.A.	N.A.	-	-	+0,03	37 500	RUB	WR	NR	NR
РЖД 2021 (CHF)	2,73	26.02.2021	N.A.	315	0,24	1,83	104,62	88	-0,04	+0,01	-0,05	150	CHF	Baa2	BBB-	BBB-
РЖД 2021 (EUR)	3,37	20.05.2021	N.A.	33	0,56	2,00	105,83	75	+0,01	-0,07	+0,32	1 000	EUR	Baa2	BBB-	BBB-
РЖД 2022	5,70	05.04.2022	N.A.	171	4,24	2,77	104,04	179	+0,08	+0,08	+0,42	1 400	USD	Baa2	BBB-	BBB-
РЖД 2023 (EUR)	4,60	06.03.2023	N.A.	324	1,57	3,65	111,34	162	-0,03	+0,07	+0,47	500	EUR	Baa2	BBB-	BBB-
РЖД 2031 (GBP)	7,49	25.03.2031	N.A.	161	5,05	8,46	121,66	363	-0,04	-0,01	+0,34	650	GBP	Baa2	BBB-	BBB-
Северсталь 22	5,90	17.10.2022	N.A.	183	4,35	3,22	104,97	192	+0,06	+0,13	+0,39	750	USD	Baa2	BBB	BBB-
Сибур 2023	4,13	05.10.2023	N.A.	171	4,65	4,11	97,89	224	+0,02	+0,22	+0,87	500	USD	Baa3	BB+	
ТМК 20	6,75	03.04.2020	N.A.	169	4,17	0,94	102,41	155	-0,01	+0,00	+0,52	500	USD	B1		B+*
ФСК 19 (RUB)	8,45	13.03.2019	N.A.		ield Not Appl	N.A.	N.A.	N.A.	-	-	-	17 500	RUB	WR	NR	NR

**Календарь событий долговых рынков на 12 апреля**

Размещение	
ВТБ-КС-3-179	75 000 000 000 RUR
Газпромбанк-001P-03P	1 500 000 000 RUR
Сбербанк-ИОС-KR_FIX-365d-001P-69R	4 000 000 000 RUR
Сбербанк-ИОС-BSK_FIX_MEM-24m-001P-70R	3 000 000 000 RUR
Сбербанк-ИОС-BSK_FIX_MEM-36m-001P-71R	3 000 000 000 RUR
МегаФон-БО-002P-02	10 000 000 000 RUR
Детский мир-БО-07	5 000 000 000 RUR
Оферта	
Связь-Банк05	5 000 000 000 RUR
Трансбалтстрой01	1 500 000 000 RUR

Заявление об ограничении ответственности. Настоящие обзоры подготовлены в информационных целях, Они ни в коем случае не являются и не должны рассматриваться как предложение купить или продать соответствующие ценные бумаги, Информация, содержащаяся в данных обзорах, получена из вызывающих доверия открытых источников, Несмотря на то, что при подготовке обзоров были предприняты необходимые меры для получения достоверной информации, ПАО "ИК РУСС-ИНВЕСТ" не исключает возможность включения в обзор ошибочной информации, предоставленной соответствующими источниками, и не несет за это ответственности, ПАО "ИК РУСС-ИНВЕСТ", его работники и клиенты могут быть заинтересованы в покупке или продаже ценных бумаг, упомянутых в обзорах.

**ПАО "ИК РУСС-ИНВЕСТ"**<http://www.russ-invest.com>**Москва**

Тел: +7(495) 363-93-80

Факс: +7(495) 363-93-90

E-mail: [mail@russ-invest.com](mailto:mail@russ-invest.com)

Адрес: Москва, 119019, 5-3/12 Нащокинский переулок

© 2007 | ПАО "ИК РУСС-ИНВЕСТ"

Лицензия № 045-11769-001000

Лицензия № 045-08757-000100

Лицензия № 045-06310-100000

Лицензия № 045-06312-010000