

Комментарий

9 августа, в четверг, выпуски корпоративного рублевого долга пользовались невысоким спросом, и торговые обороты составили лишь 2,5 млрд руб. ¾ сделок пришлось на длинные облигации с дюрацией от 3 лет, которые наряду с короткими выпусками с дюрацией до года демонстрировали рост цен. На среднем участке кривой наблюдалась преимущественно нисходящая динамика.

Отрасль транспорта выглядела лучше рынка, где драйвером оказался выпуск РЖД Б01Р3R (+1,5%). Выпуски муниципального долга находились под давлением и подешевели в среднем на 1,5%. Аутсайдером сегмента оказался займ БелгОб11 (-2%).

На фоне повышенных оборотов в госсекторе негативная динамика нашла свое продолжение. ОФЗ теряли позиции на всем отрезке кривой. Аутсайдерами четверга оказались серии 26212, 26218 и 26225, котировки которых упали на 1,1-1,2%.

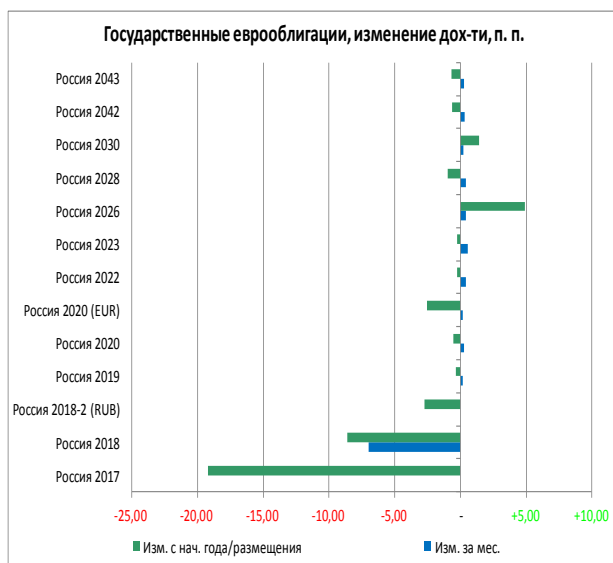
На внешнем рынке корпоративного долга под давлением находились практически все бумаги. Максимальные потери понесли евробонды Газпрома, ВЭБа и Газпромбанка.

Индикаторы рынка

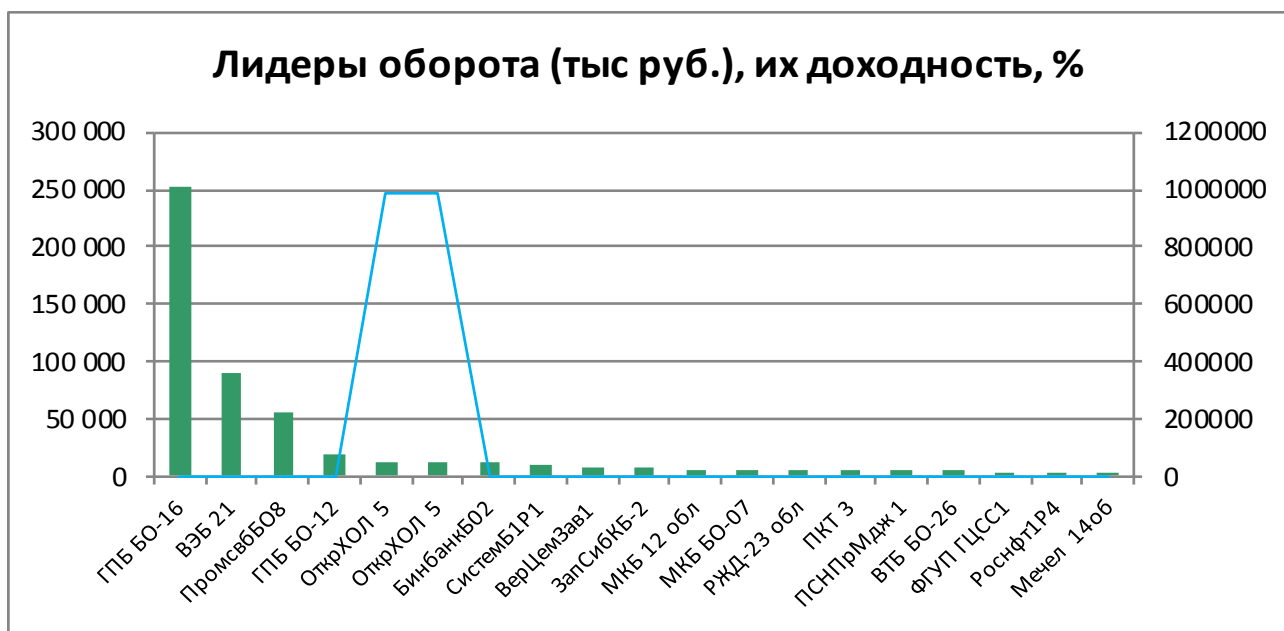
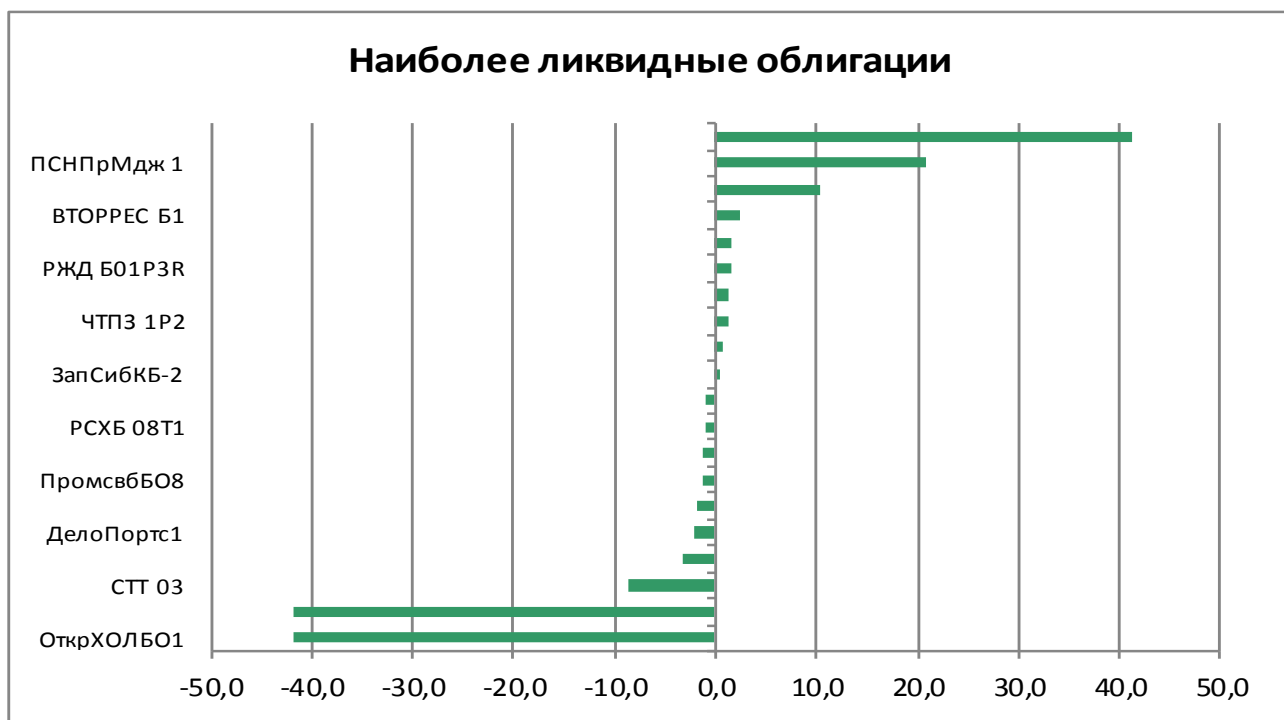
	Значение закрытия	Изм. к пред. дню	Изм. за неделю
Золото	1212,47	-0,12%	-0,20%
Нефть Brent	72,07	-0,29%	-1,56%
5-летний CDS	157	+6,94%	+15,76%
Бивалютная корзина	71,24	+1,25%	+4,25%
Mosprime o/n	7,28	+0,09	+0,01
Депозиты в ЦБ	2676,1	-21,6	+312,0
Остатки на корп. сч.	2107,1	+70,5	-158,4
UST 2	2,65	-0,02	+0,00
UST 10	2,93	-0,03	-0,02
Russia 2028	5,00	+0,11	+0,30
Brazil 2028	7,59	+0,15	+0,29
Turkey 2028	7,40	+0,15	+0,23
Portugal 10 yr	1,76	+0,00	-0,01
Ireland 10 yr	0,86	-0,02	-0,03
Italy 10 yr	2,89	-0,01	-0,03
Greece 10 yr	4,09	+0,11	+0,03

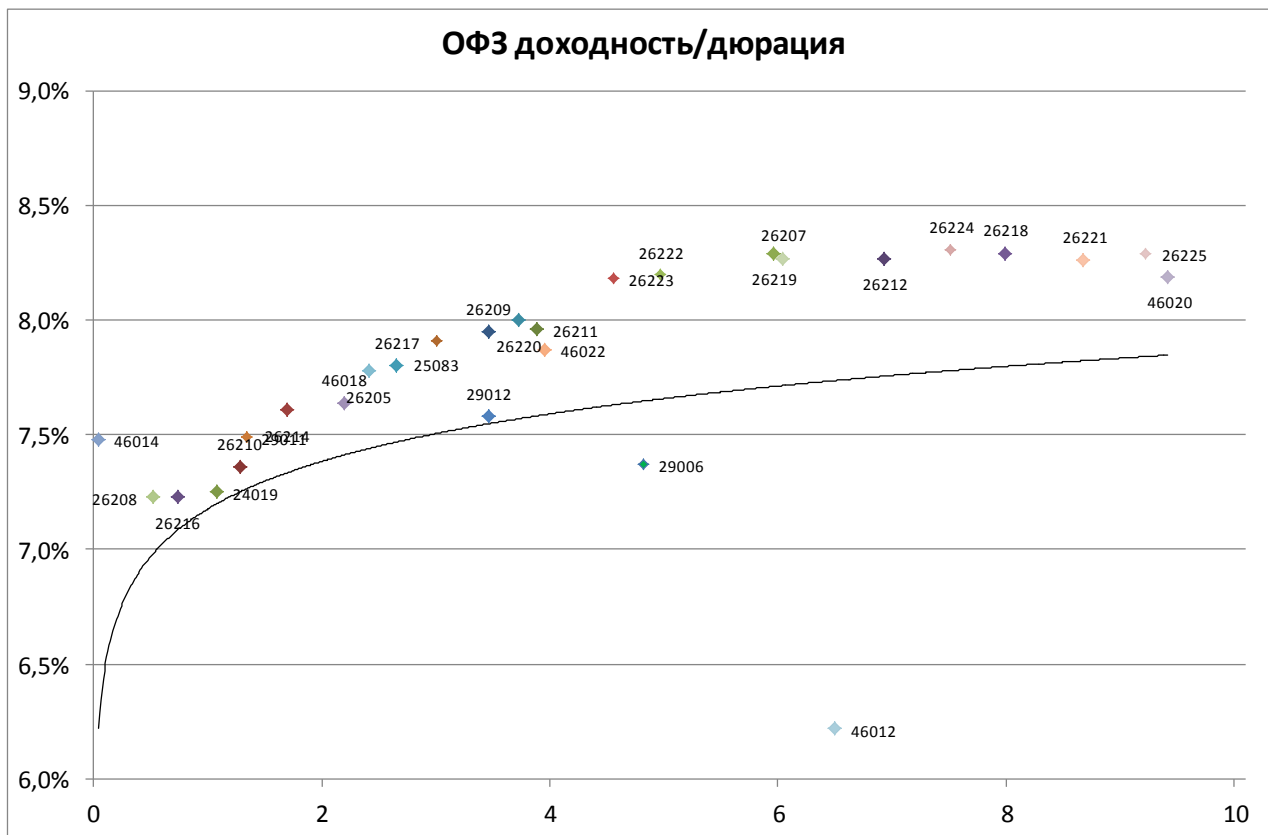
Источник: Bloomberg, ПАО Московская биржа
Оценка: ПАО «ИК РУСС-ИНВЕСТ»

Рынок внешнего долга



Российский долговой рынок





Выпуск	Купон	Погашение	Дюрация	Доходность	Посл. цена	Изм. цены	Выпуск	Купон	Погашение	Дюрация	Доходность	Посл. цена	Изм. цены
46019	2,01	20.03.2019	0,58	9,03	96,05	-0,86%	26215	7,00	16.08.2023	4,15	7,95	96,75	-0,48%
46014	7,00	29.08.2018	0,04	7,48	99,98	-0,14%	52001	2,50	16.08.2023	2,34	2,73	99,00	-0,01%
46005	0,00	09.01.2019	0,41	2,78	98,89	-0,02%	46022	5,50	19.07.2023	3,95	7,87	91,80	-0,49%
26208	7,50	27.02.2019	0,52	7,23	100,20	-0,05%	26223	6,50	28.02.2024	4,56	8,18	93,30	-0,36%
24019	7,74	16.10.2019	1,08	7,25	100,30	-0,02%	26222	7,10	16.10.2024	4,97	8,20	95,50	-0,41%
26210	6,80	11.12.2019	1,28	7,36	99,45	-0,14%	29006	8,25	29.01.2025	4,82	7,37	105,13	-0,52%
26216	6,70	15.05.2019	0,74	7,23	99,70	-0,04%	46011	10,00	20.08.2025	3,92	4,01	127,00	-
29011	8,02	29.01.2020	1,35	7,49	100,90	-0,27%	26219	7,75	16.09.2026	5,96	8,29	97,80	-0,62%
26214	6,40	27.05.2020	1,70	7,61	98,22	-0,20%	26207	8,15	03.02.2027	6,04	8,27	100,25	-0,79%
46018	6,50	24.11.2021	2,20	7,64	98,00	-0,37%	46023	8,16	23.07.2026	3,50	4,56	112,89	-
26205	7,60	14.04.2021	2,41	7,78	99,89	-0,20%	26212	7,05	19.01.2028	6,93	8,27	93,15	-1,11%
26217	7,50	18.08.2021	2,66	7,80	99,60	+0,03%	52002	2,50	02.02.2028	4,19	3,10	95,30	-0,26%
25083	7,00	15.12.2021	3,00	7,91	97,78	-0,48%	26224	6,90	23.05.2029	7,52	8,31	91,20	-0,66%
26209	7,60	20.07.2022	3,46	7,95	99,35	-0,37%	26218	8,50	17.09.2031	7,99	8,29	103,00	-1,17%
26220	7,40	07.12.2022	3,73	8,00	98,37	-0,44%	26221	7,70	23.03.2033	8,68	8,26	96,60	-0,87%
29012	7,65	16.11.2022	3,46	7,58	100,05	-0,08%	26225	7,25	10.05.2034	9,23	8,29	92,30	-1,20%
26211	7,00	25.01.2023	3,88	7,96	97,00	-0,30%	46020	6,90	06.02.2036	9,42	8,19	89,75	-0,12%
							46012	8,39	05.09.2029	6,49	6,22	107,46	-

Итоги торгов облигациями металлургического и горнодобывающего секторов

Выпуск	Купон	Погашение	Оферта	Дней до след. к	Доходность	Дюрация	Цена посл. сделки	Спрэд к бескупонной кривой РФЗ	Изм. цены за ден	Изм. цены за нед	Изм. цены за мес	Объем выпуска, млн р	Moody's	Fitch	S&P
Uranium 01	0,00	24.11.2021		110	8,37	3,29	76,75	48	-0,11%	-0,78%	+0,94%	14 300		WD	NR
Uranium 02	10,25	11.08.2023	14.08.2020	7	8,88	1,79	102,82	124	-0,17%	-0,60%	+0,16%	12 500		WD	NR
АшинМЗ БО1	4,00	17.06.2024		136	7,43	0,28	84,50	-74	-	-1,17%	-1,17%	1 000			
ЕврХол8	12,95	18.06.2025	26.06.2019	138	7,67	0,85	104,50	39	-1,81%	-1,80%	-2,00%	15 000			BB
ЕврХол1P1R	12,60	23.03.2021		46	8,27	2,23	110,40	50	-0,08%	-0,85%	-0,85%	15 000			BB
МЕТАЛИНВ01	11,85	21.10.2025	26.10.2021	81	6,43	1,13	106,82	-145	-	-	-	10 000	Ba2	BB	BB
МЕТАЛИНВ02	10,95	17.03.2026	23.03.2021	46	8,01	2,27	107,19	24	+0,93%	+0,05%	-0,31%	10 000	Ba2	BB	BB
МЕТАЛИНВ07	11,90	12.02.2026		13	7,04	3,23	119,07	-122	-	-	-	5 000	Ba2	BB	BB
МЕТАЛИНВ08	10,95	17.03.2026	23.03.2021	46	8,09	2,27	107,00	32	-	-	-0,70%	5 000	Ba2	BB	BB
МЕТАЛИНВ 1	0,01	07.03.2022		31	0,01	3,57	100,00	-792	-	-	-	5 000	Ba2	BB	BB
МЕТАЛИНВ 2	7,65	27.01.2023		175	7,80	3,85	99,99	-24	-	-	+0,49%	5 000	Ba2	BB	BB
МЕТАЛИНВ 3	7,65	27.01.2023		175	7,87	3,85	99,75	-17	-	-	+0,30%	5 000	Ba2	BB	BB
МЕТАЛИНВ 5	0,01	07.03.2022		31	4,66	3,57	85,00	-327	-	-	-	10 000	Ba2	BB	BB
МЕТАЛИНВ 6	0,01	10.03.2022		34	9,61	3,58	72,00	168	-	-	+34,55%	10 000	Ba2	BB	BB
Мечел 40б	10,38	15.07.2021					100,00		-	-2,44%	+3,09%	5 000			
Мечел 130б	12,25	25.02.2020		18	6,32	0,79	100,10	-117	-	-0,12%	-0,04%	5 000			
Мечел 140б	12,25	25.02.2020		18	6,20	0,80	100,19	-129	+0,14%	-	-0,05%	5 000			
Мечел 150б	8,00	09.02.2021		4	7,70	2,23	101,00	-4	-	-	+3,06%	5 000			
Мечел 160б	8,00	09.02.2021		4	12,66	2,21	91,00	492	-	-	-0,70%	5 000			
Мечел 170б	10,63	27.05.2021					96,71		-0,13%	-0,22%	-0,48%	5 000			
Мечел 180б	10,63	27.05.2021					96,87		-0,13%	-0,13%	-0,24%	5 000			
Мечел 190б	10,63	01.06.2021					96,87		-0,13%	-0,22%	-0,13%	5 000			
НЛМК БО-08	0,00	16.10.2025										5 000	Baa3	BBB-	BBB-
НЛМК БО-13	0,00	02.10.2023										5 000	Baa3	BBB-	BBB-
Норник БО5	11,60	06.02.2026		7	6,57	2,10	111,72	-169	-	-	-	15 000	Baa3	BBB- *	BBB-
ПолюсБ1	12,10	03.07.2025	08.07.2021	153	7,76	2,53	111,50	-7	-	-0,12%	-0,62%	5 000	Ba1	BB-	BB-
ПолюсБ2	12,10	03.07.2025	08.07.2021	153	7,52	2,54	112,15	-31	-	-	-0,09%	5 000	Ba1	BB-	BB-
ПолюсБ3	12,10	03.07.2025	08.07.2021	153	7,95	2,53	111,00	12	-	-0,89%	-0,89%	5 000	Ba1	BB-	BB-
РУСАЛБал08	9,00	05.04.2021	08.04.2019	59	9,18	0,64	99,99	198	-0,01%	-0,01%	-	15 000		WD	
РУСАЛБрБ01	12,85	07.04.2026	16.04.2019	67	10,18	0,65	101,84	297	-0,15%	-0,10%	-0,18%	10 000		WD	
Спектр 01	8,50	12.03.2026					100,00		-	-	+2,04%	3 000			
СУЭКФБ1P1R	10,50	23.10.2019		75	8,02	1,13	102,95	63	-	-1,01%	-0,53%	8 000	Ba2		
СУЭК-Фин01	0,01	26.06.2020		140	10,43	1,88	83,01	283	-	-	+1,24%	10 000	Ba2		
СУЭК-Фин05	8,25	10.08.2023	15.08.2019	6	7,77	0,93	100,60	44	-	-	+0,09%	10 000	Ba2		
СУЭК-Фин07	12,50	19.08.2025	25.08.2020	18	12,88	1,77	100,00	524	-	-	-	5 000	Ba2		
СУЭК-Фин08	12,50	19.08.2025	25.08.2020	18	12,88	1,77	100,00	524	-	-	-	5 000	Ba2		
ТМК БО-5	13,00	01.04.2026	10.04.2019	61	9,20	0,64	102,50	200	-	-1,20%	-1,45%	5 000	B1		B+
ТМК БО-6	9,75	13.04.2027	21.04.2020	74	8,90	1,57	101,58	136	-0,89%	-1,02%	-0,61%	5 000	B1		B+
ТМК БО-7	9,35	21.05.2027	28.05.2021	112	8,33	2,48	102,90	52	-0,52%	-0,52%	+1,38%	10 000	B1		B+
УАХМФИН1P1	5,00	25.07.2025		357	4,78	6,05	101,25	-346	-	+0,04%	+1,25%	1 000			
ЧТПЗ 1P1	10,75	24.12.2020		139	8,55	2,14	105,00	83	-	-	-0,33%	5 000	Ba3	BB-	
ЧТПЗ 1P2	9,85	10.02.2022		6	8,54	2,92	104,44	62	+1,30%	-0,05%	-0,47%	5 000	Ba3	BB-	
ЧТПЗ 1P3	9,70	21.03.2024		48	9,20	4,37	103,50	105	-0,14%	-0,67%	-1,71%	5 000	Ba3	BB-	
ЧТПЗ 1P4	8,95	08.06.2027	15.06.2021	130	8,31	2,55	102,00	49	-	-	+0,29%	10 000	Ba3	BB-	
ЧТПЗ 1P4	8,95	08.06.2027	15.06.2021	130	8,31	2,55	102,00	49	-	-	+0,29%	10 000	Ba3	BB-	

Итоги торгов облигациями нефтегазового сектора

Выпуск	Купон	Погашение	Оферта	Дней до след. н	Доходность	Дюрация	Цена посл. сделки	Спрэд к безкупонной кривой ОФ	Изм. цены за ден	Изм. цены за мес	Изм. цены за мес	Объем выпуска, млрд р	Moody's	Fitch	S&P
Башнефть04	0,00	04.02.2022	08.02.2019	182	-0,40	0,48	100,20	-754	-	-	-	10 000	Vaa3	BBB-	
Башнефть06	7,70	31.01.2023		179	7,85	3,86	100,00	-19	-0,46%	-	-	10 000	Vaa3	BBB-	
Башнефть07	8,85	31.01.2023	04.02.2020	179	8,59	1,43	100,60	111	-	-1,43%	-1,03%	10 000	Vaa3	BBB-	
Башнефть08	7,70	31.01.2023		179	7,71	3,87	100,49	-33	-0,01%	-0,63%	-0,73%	5 000	Vaa3	BBB-	
Башнефть09	8,85	31.01.2023	04.02.2020	179	7,79	1,43	101,66	31	-	-1,40%	-1,49%	5 000	Vaa3	BBB-	
Башнефть1P1R	9,50	12.12.2024		132	9,72	4,52	100,00	152	-	-	-	10 000	Vaa3		
Башнефть1P2R	9,50	14.12.2023		132	7,51	4,16	109,25	-63	-	-	-	10 000	Vaa3		
Башнефть1P3R	9,40	22.01.2024		171	9,62	4,06	100,00	148	-	-	-	5 000	Vaa3		
БашнефтьБ010	9,50	10.12.2026	12.12.2024	132	9,72	4,41	100,00	152	-	-	-	5 000	Vaa3		
БашнефтьБ02	10,50	12.05.2026	16.05.2023	102	9,47	3,44	104,68	139	-	-	-	10 000	Vaa3		
БашнефтьБ03	12,00	09.05.2025	15.05.2020	98	11,14	1,15	101,30	358	-	-	-	5 000	Vaa3	WD	
БашнефтьБ04	12,00	19.05.2025	25.05.2020	108	11,40	1,57	101,40	383	-	-	-	5 000	Vaa3	WD	
БашнефтьБ05	10,70	13.05.2024	19.11.2018	101	2,69	0,13	102,19	-436	-	-	-	10 000	Vaa3	WD	
БашнефтьБ06	10,90	29.04.2026	30.04.2025	89	7,72	2,33	108,05	-51	-	-	-	10 000	Vaa3	BBB-	
БашнефтьБ07	12,10	03.06.2025	08.06.2021	123	11,82	2,30	101,40	400	-	-	-	5 000	Vaa3	WD	
БашнефтьБ08	10,90	29.04.2026	30.04.2025	89	7,42	2,93	111,60	-81	-	-	-	5 000	Vaa3	BBB-	
БашнефтьБ09	9,30	15.10.2026	20.10.2022	76	7,52	3,41	106,80	-49	-	-	-	5 000	Vaa3		
БКЕ Б-1P-1	10,25	21.06.2019		133	7,32	0,84	102,50	4	-	-	-	5 000		BB	
Газнефть1P1R	8,70	06.04.2022		61	8,25	3,13	101,90	31	-1,07%	-1,07%	-2,02%	15 000	Vaa3		BBB-
Газнефть1P2R	8,25	30.07.2024		179	8,42	4,76	100,00	24	-	-	-	15 000	Vaa3		BBB-
Газнефть10	7,60	26.01.2021		172	7,74	2,29	100,00	0	-0,10%	+0,10%	-1,86%	10 000	Vaa3	BBB-	BBB-
Газнефть12	0,00	23.11.2022										10 000	Vaa3	BBB-	BBB-
ГазнефтьБ1	9,40	24.07.2046	24.08.2021	18	7,80	2,58	104,65	-6	-	-0,05%	-0,99%	5 000	Vaa3		BBB-
ГазнефтьБ2	10,65	16.02.2046										10 000	Vaa3		BBB-
ГазнефтьБ3	9,80	03.05.2046	06.06.2019	118	7,55	0,80	101,85	29	-	-	-0,24%	10 000	Vaa3		BBB-
ГазнефтьБ4	9,40	24.07.2046	24.08.2021	18	7,79	2,62	104,68	-7	-	-	-0,30%	10 000	Vaa3		BBB-
ГазнефтьБ7	10,65	16.02.2046										15 000	Vaa3		BBB-
Газнефть4	0,10	09.04.2019		60	6,88	0,66	95,75	-32	+0,26%	+0,27%	+1,01%	10 000	Vaa3		BBB-
ГазпромБ19	3,50	21.10.2043		103								15 000	Vaa3		BBB-
ГазпромБ20	3,50	21.10.2043		103								15 000	Vaa3		BBB-
ГеотекС 1	10,25	16.10.2019					91,00		-0,60%	-2,22%	-1,76%	3 000			NR
НефтьГазХолд3	0,01	21.07.2020		165	0,03	1,95	99,97	-759	-	-	-	5 000		WD	
НефтьГазХолд4	9,50	01.06.2021	04.12.2018	116	62,86	0,21	87,98	5 579	-0,58%	+0,55%	+1,13%	5 000		WD	
НефтьГазХолд6	9,50	04.06.2021	07.12.2018	119	40,99	0,23	92,00	3 392	-	-	-1,06%	5 000		WD	
Роснефть04	7,90	17.10.2022		73	7,79	3,57	100,90	-22	-	-0,56%	-1,85%	10 000	Vaa3		BB+
Роснефть05	7,90	17.10.2022		73	7,75	3,57	101,02	-26	-1,66%	-1,67%	-0,72%	10 000	Vaa3		BB+
Роснефть06	7,00	30.05.2023		116	7,25	4,06	99,50	-84	-	-	-	10 000	Vaa3		BB+
Роснефть07	7,30	10.03.2023		35	7,43	3,86	100,00	-63	+0,01%	+0,01%	-	15 000	Vaa3		BB+
Роснефть08	7,30	10.03.2023		35	7,98	3,85	98,00	-8	-0,26%	-1,01%	-1,58%	15 000	Vaa3		BB+
Роснефть09	7,00	30.05.2023		116	8,68	4,04	94,18	59	-	-	-	15 000	Vaa3		BB+
Роснефть10	7,00	30.05.2023		116	7,38	4,14	98,98	-71	-	-	-	15 000	Vaa3		BB+
РоснефтьБ1	8,90	06.02.2024	12.02.2019	4	6,78	0,49	101,10	-37	-	-	-0,05%	15 000	Vaa3		BB+
РоснефтьБ5	7,95	11.12.2023	17.12.2018	129	7,16	0,29	100,30	8	-	-	-	20 000	Vaa3		BB+
РоснефтьБ6	7,95	11.12.2023	17.12.2018	129	7,16	0,29	100,30	8	-	+0,20%	-0,16%	20 000	Vaa3		BB+
РоснефтьP1	7,35	25.11.2026	01.12.2021	26	7,55	0,01	100,00	-34	-	-	-	600 000	Vaa3		BB+
РоснефтьP2	9,39	11.12.2026	17.12.2021	133	7,99	2,93	104,50	9	-0,02%	-0,48%	-0,24%	30 000	Vaa3		BB+
РоснефтьP3	9,50	17.12.2026		139	9,72	5,14	100,00	143	-	-	-	20 000	Vaa3		BB+
РоснефтьP4	8,65	22.04.2027	27.04.2023	83	8,33	3,89	101,86	25	-0,48%	-1,36%	-1,64%	40 000	Vaa3		BB+
РоснефтьP5	8,60	08.05.2025		6	8,88	4,54	100,00	65	-	-	-	15 000	Vaa3		BB+
РоснефтьP6	8,50	14.07.2027	20.01.2021	166	8,68	2,19	100,00	95	-	-	-	90 000	Vaa3		BB+
РоснефтьP7	8,50	14.07.2027	20.01.2021	166	8,10	2,25	101,22	37	-	-	-	176 000	Vaa3		BB+
РоснефтьБ010	9,40	28.11.2024		118	9,53	4,40	100,40	133	-	-	-	20 000	Vaa3		BB+
РоснефтьБ011	9,40	28.11.2024		118	9,53	4,40	100,40	133	-	-	-	30 000	Vaa3		BB+
РоснефтьБ012	11,90	28.11.2024		118	9,53	4,40	100,40	133	-	-	-	30 000	Vaa3		BB+
РоснефтьБ013	9,40	28.11.2024		118	9,53	4,36	100,40	133	-	-	-	30 000	Vaa3		BB+
РоснефтьБ014	9,40	28.11.2024		118	9,53	4,36	100,40	133	-	-	-	30 000	Vaa3		BB+
РоснефтьБ015	7,85	03.12.2020		27	8,08	2,11	100,01	38	-	-	-	175 000	Vaa3		BB+
РоснефтьБ016	7,85	03.12.2020		27	8,03	2,11	100,11	33	-	-	-	100 000	Vaa3		BB+
РоснефтьБ017	8,65	03.12.2020		27	8,43	0,01	101,00	73	-	-	-	100 000	Vaa3		BB+
РоснефтьБ018	0,00	18.01.2021	21.01.2019	73	0,00	0,45	100,00	-712	-	-	-	100 000	Vaa3		BB+
РоснефтьБ019	0,00	18.01.2021	21.01.2019	73	0,00	0,45	100,00	-712	-	-	-	50 000	Vaa3		BB+
РоснефтьБ02	11,90	28.11.2024		118	7,89	4,72	108,15	-31	-	-	-	15 000	Vaa3		BB+
РоснефтьБ020	0,00	18.01.2021	21.01.2019	73	0,00	0,45	100,00	-712	-	-	-	50 000	Vaa3		BB+
РоснефтьБ021	0,00	18.01.2021	21.01.2019	73	0,00	0,45	100,00	-712	-	-	-	50 000	Vaa3		BB+
РоснефтьБ022	0,00	18.01.2021	21.01.2019	73	0,00	0,45	100,00	-712	-	-	-	50 000	Vaa3		BB+
РоснефтьБ023	0,00	18.01.2021	21.01.2019	73	0,00	0,45	100,00	-712	-	-	-	50 000	Vaa3		BB+
РоснефтьБ024	7,85	03.12.2020		27	7,06	2,05	102,06	-64	-	-	-	25 000	Vaa3		BB+
РоснефтьБ025	0,00	18.01.2021	21.01.2019	73	0,00	0,45	100,00	-712	-	-	-	25 000	Vaa3		BB+
РоснефтьБ026	7,35	18.01.2021	21.01.2019	73	7,55	0,06	100,00	43	-	-	-	25 000	Vaa3		BB+
РоснефтьБ03	9,40	28.11.2024		118	8,43	4,87	105,51	23	-	-1,61%	-1,16%	15 000	Vaa3		BB+
РоснефтьБ04	9,40	28.11.2024		118	7,53	4,43	109,93	-67	-	-	-	15 000	Vaa3		BB+
РоснефтьБ08	9,40	28.11.2024		118	9,53	4,40	100,40	133	-	-	-	20 000	Vaa3		BB+
РоснефтьБ09	11,90	28.11.2024		118	8,14	4,87	106,90	-6	-	+0,38%	-0,36%	20 000	Vaa3		BB+
СИБУРХол10	10,50	17.03.2026	23.03.2021	46	7,73	2,26	106,79	-4	+0,70%	-0,54%	+0,08%	10 000	Vaa3	BB+	
СИБУРХол11	9,65	22.07.2026	31.07.2019	173	8,74	0,95	101,00	142	-	-1,93%	-1,37%	10 000	Vaa3	BB+	
СИБУРХол12	9,65	16.09.2026	25.03.2020	47	7,29	1,49	103,74	-23	-0,20%	-0,47%	-0,04%	10 000	Vaa3	BB+	
СТП 01	17,00	20.06.2021	21.06.2019	129	282,34	0,79	37,00	27 506	-0,47%	+9,06%	+27,23%	5 000			
СТП 02	10,00	30.03.2022	31.03.2019	50	459,36	0,64	33,32	45 217	-	+85,11%	+44,87%	3 000			
СТП 03	12,00	27.04.2022	27.04.2020	78	159,74	1,34	27,00	15 219	-8,69%	+35,00%	-6,93%	2 000			
СТП БО-2	12,00	20.09.2022	25.09.2018	46								3 000			
Транснефть 01	9,25	13.05.2019										35 000	Vaa3		BBB-
Транснефть 03	12,05	18.09.2019		40	7,98	1,00	104,11	62	-0,85%	-1,18%	-0,85%	65 000	Vaa3		BBB-
ТранснефтьБ03	0,00	09.10.2024										15 000	Vaa3		BBB-
ТранснефтьБ04	0,00	03.07.2025										10 000	Vaa3		BBB-
ТранснефтьБ05	10,10	09.04.2026	15.04.2021	69	7,39	2,35	106,80	-39	-	-	+0,05%	17 000	Vaa3		BBB-
ТранснефтьБ07	8,75	14.04.2027	17.04.2024	75	8,94	4,06	100,00	78	-	-	-	17 000	Vaa3		BBB-
ТрнфБ01P2	9,65	30.06.2023		147	7,39	3,75	109,70	-71	-	-	-	10 000	Vaa3		BBB-

Итоги торгов облигациями химического сектора

Выпуск	Купон	Погашение	Оферта	Дней до след. ку	Доходность	Дюрация	Цена посл. сделк	Спрэд к бескупонной кривой О	Изм. цены за ден	Изм. цены за не	Изм. цены за мес	Объем выпуска млн руб	Moody's	Fitch	S&P
Акрон 04	10,20	18.05.2021	19.05.2020	102	7,54	1,64	104,55	-2	-	-0,05%	-0,29%	3 750	Ba3	BB-	
Акрон 05	10,20	18.05.2021	19.05.2020	102	6,93	1,64	105,55	-63	-	+1,64%		3 750	Ba3	BB-	
Акрон Б1Р1	9,55	24.09.2026	01.10.2020	55	7,99	1,93	103,30	32	-	-0,24%	-0,29%	5 000	Ba3	BB-	
Акрон Б1Р2	8,60	25.05.2027	30.11.2021	116	8,25	2,90	101,45	36	-	-0,51%	-1,02%	5 000	Ba3	BB-	
Акрон БО-2	9,10	20.11.2018		102	8,07	0,26	100,30	102	-0,05%	-0,05%	-0,28%	5 000	Ba3	BB-	
Акрон БО-3	9,10	20.11.2018		102	6,65	0,27	100,68	-40	-	-	-	5 000	Ba3	BB-	
АРАГОН об	10,25	04.05.2022		89	1,83	3,38	101,00	-612	-	-	+1,00%	1 000			
ЕвроХим 02	12,40	26.06.2018										5 000			WD NR
ЕвроХим 03	8,25	14.11.2018		96	4,39	0,23	101,00	-266	-	-	-	5 000			WD NR
ЕврХимБ1Р1	10,60	19.04.2019		70	8,14	0,67	101,70	93	-0,06%	-0,67%	-0,49%	15 000			WD NR
ЕврХимБ1Р2	8,75	26.05.2020		108	7,98	1,67	101,50	41	-	-0,58%	-0,78%	15 000			WD NR
ПолиплБ01	14,00	09.04.2019	09.10.2018	60	10,24	0,15	100,60	320	+0,60%	-2,80%	-0,79%	1 000			
ПолиплБ02	15,90	06.06.2018										500			
ПолиплБ03	7,25	05.11.2021	11.09.2018	91	36,95	0,09	97,85	2 991	+0,28%	-0,15%	-0,14%	650			
ПолиплП1Б1	14,50	18.04.2023	23.04.2019	74	14,93	0,66	100,00	771				900			
УрКаПБОЗР	8,80	27.05.2020		110	8,03	1,68	101,50	46	-	-0,49%	-0,25%	15 000	Ba2	BB-	BB-

Итоги торгов облигациями секторов с/х, розницы и торговли

Выпуск	Купли	Погашение	Оферта	Дней до след. н	Доходность	Дюрация	Цена посл. сделки	Спрэд к безупонной кривой РФ	Изм. цены за ден	Изм. цены за нед	Изм. цены за мес	Объем выпуска млн р	Moody's	Fitch	S&P
Агронова01	9,75	17.12.2020		132	1,28	2,26	100,55	-643	-	-	-	5 000			
АптЗБиб603	0,00	23.05.2018					ield Not Appl					2 000			
БелугаБ0-4	9,75	28.05.2020		111	9,32	1,62	101,02	175	-	-	-	2 000		NR	
БелугаБ0-5	12,90	29.04.2020		82	14,77	1,19	98,30	722	-7,26%	-7,26%	-8,98%	2 000		B	
БелугаБП1	9,50	07.06.2022		123	9,43	2,70	100,71	147	-	-1,26%	-1,51%	5 000			
ВолгСпорт1	5,25	04.04.2022		361	5,26	0,99	100,00	-268	-	+19,02%	+19,02%	1 400			
ВолгСпорт2	6,50	29.02.2024		21	6,51	0,00	100,00	-164	-	-	-	1 900			
ВТОРРЕС Б1	0,00	01.02.2019		175	980081,80	0,23	1,22	98 007 467	+2,52%	-8,96%	-1,61%	400			
ДетМир Б-4	9,50	29.03.2024	07.04.2020	56	8,28	1,53	102,00	75	+0,05%	-0,21%	-0,73%	3 000			NR
Лента 3 об	11,75	25.02.2020	28.08.2018	18	3,90	0,04	100,38	-314	+0,27%	+0,04%	-0,32%	4 000		BB	BB-
Лента Б1Р1	8,70	26.05.2020		109	8,18	1,67	101,10	61	-0,49%	-0,79%	-0,88%	5 000			BB-
Лента БО-3	7,25	24.07.2025	28.01.2021	174	8,01	2,30	98,67	27	-	-0,14%	-0,17%	5 000		BB	BB-
Лента БО-6	12,40	28.08.2025	06.09.2018	27	-	0,01	103,95	-3 870	-	-	-	5 000		BB	BB-
ОбуьрусБ1	15,00	15.07.2020	17.07.2019	159	10,34	0,90	104,26	304	+0,10%	-	+0,36%	1 500			
ОбуьрусБ6	13,80	22.03.2021	25.03.2019	45	7,14	0,60	104,12	-5	-0,04%	-0,14%	-0,54%	1 000			
ОбуьрусБ7	13,80	20.01.2022	25.10.2018	76								1 000			
О'КЕЙ-Б01Р	9,55	29.04.2021		83	8,57	2,42	103,00	78	-0,23%	-0,19%	-1,44%	5 000		B+	
О'КЕЙ-Б04	8,90	09.10.2018		60	8,90	0,15	100,01	186	-	-	-0,19%	5 000		B+	
О'КЕЙ-Б05	10,50	21.04.2020		74	8,73	1,56	103,01	119	+0,98%	-0,18%	-0,36%	5 000		B+	
О'КЕЙ-Б06	11,70	06.04.2021	09.10.2018	60	11,28	0,15	100,08	424	-0,47%	-0,67%	-0,88%	5 000		B+	
СибГосБ1Р1	17,00	26.06.2019		133	427,72	0,77	16,50	42 044	-38,89%	-36,24%	-40,69%	200			
УпрОтход01	8,25	07.05.2024		270	1,29	5,14	98,90	-687	-	-	-	2 800			
УпрОтход02	10,00	01.06.2025		22	3,07	2,58	98,50	-516	-	-	-	1 000			
УпрОтходБ1	4,00	29.04.2027		264	4,02	7,02	100,00	-428	-	-	-	1 850			
УпрОтходНН	5,50	15.06.2022		131	6,38	0,18	97,37	-158	-	-	-	1 150			
Х-5 Финанс 1Р01	9,45	11.09.2031	26.09.2019	48	7,65	1,06	102,05	29	-	+0,05%	+0,34%	15 000		BB+	BB
Х-5 Финанс 1Р02	8,45	07.05.2032	20.11.2020	105	7,61	2,09	102,00	-9	-	-	-	10 000			BB
Х-5 Финанс Б04	11,90	11.10.2022	16.04.2019	67	4,86	0,65	104,69	-235	-	-	-	5 000		BB+	BB
Х-5 Финанс Б05	10,90	09.03.2023	13.09.2018	34	8,69	0,09	100,20	165	-	-0,30%	+0,05%	5 000		BB+	BB
Х-5 Финанс Б06	7,95	27.04.2023	02.05.2019	83	7,92	0,71	100,11	69	-	-0,49%	-0,32%	5 000		BB+	BB
Х-5 Финанс Б07	9,75	01.08.2023	05.02.2019	179	6,06	0,47	101,80	-108	-	+0,79%	+0,49%	5 000		BB+	BB
ЧеркизБ1Р1	12,50	06.10.2020		60	10,64	1,89	104,00	297	-	-	-	5 000	B1		

Итоги торгов облигациями транспортного сектора

Выпуск	Купон	Погашение	Оферта	День до след. к	Доходность	Дюрация	Цена посл. сделк	Спрэдк бескупонной кривой ОФ	Изм. цены за ден	Изм. цены за нед	Изм. цены за мес	Объем выпуска, млн руб	Moody's	Fitch	S&P
Автодор1Р1	10,25	20.11.2020		105	8,72	2,04	103,45	102	-	-1,88%	-3,77%	10 000		BBB-	
ДелоПортс1	13,80	14.11.2025	23.11.2018	105	13,60	0,27	100,12	654	-2,04%	-1,44%	-1,75%	3 000		BB-	B+
ДелПортг1Р1	9,40	05.07.2022		151	9,34	3,33	100,85	137	-	-	-0,64%	3 500			B+
ПКГ 01	12,70	16.09.2025	25.09.2018	46	7,79	0,11	100,60	75	-	-1,39%	-0,89%	5 000		BB+	NR
ПКГ 02	12,00	15.10.2025	23.10.2019	75	6,08	1,12	106,85	-131	-	-	-	5 000		BB+	NR
ПКГ 03	11,80	23.10.2025	29.10.2020	83	6,83	1,91	110,30	-85	-	-	-	5 000		BB+	NR
ПКГ 05	12,70	02.10.2025	11.04.2019	62	13,03	0,64	100,00	582	-2,91%	-3,57%	-3,24%	10 000		BB+	NR
ПКТ 1	13,10	09.12.2025	15.12.2020	130	8,91	2,08	109,11	120	-	-0,63%	+0,55%	5 000		BB	
ПКТ 2	13,10	06.02.2026	12.02.2021	7	9,13	2,11	109,20	138	-	-	-0,06%	5 000		BB	
ПКТ 3	12,50	18.03.2026	24.03.2021	47	9,20	2,23	108,00	143	-0,37%	-0,46%	+0,01%	5 000		BB	
ПочтаРБ1Р1	5,07	17.11.2023		124								1 100		BBB-	
ПочтаРБ1Р2	8,55	11.05.2027	18.05.2021	102	7,81	2,47	102,15	1	-	-	-0,92%	5 000		BBB-	
ПочтаРБ1Р3	8,45	19.05.2027	27.05.2021	110	7,74	1,68	101,39	17	-	-	-0,02%	5 000		BBB-	
ПочтаРос02	9,50	18.10.2019	27.10.2018	70	7,82	0,18	100,32	78	-	-0,30%	-0,20%	3 000		BBB-	
ПочтаРос04	9,35	18.10.2019		70	7,68	1,11	102,00	30	-	+0,29%	-0,39%	3 000		BBB-	
ПочтаРосБ1	2,75	06.12.2023		124	7,89	4,91	78,55	-24	-0,04%	-0,24%	-0,49%	3 000		BBB-	
ПочтаРосБ3	9,35	10.09.2026	19.09.2019	41	7,76	1,04	101,80	40	-	-	-0,69%	5 000		BBB-	
ПочтаРосБ4	8,90	22.03.2027	29.03.2021	52	7,33	2,33	104,00	-44	-	-	-	5 000		BBB-	
РЖД Б01Р1R	8,70	18.05.2032	30.05.2023	116	8,07	3,96	103,08	-2	-0,88%	-1,36%	-2,18%	15 000	Baa3		BBB-
РЖД Б01Р2R	8,50	02.04.2037	16.04.2026	76	8,31	5,58	102,00	4	-	-1,26%	-3,32%	15 000	Baa3		BBB-
РЖД Б01Р2R	8,50	02.04.2037	16.04.2026	76	8,31	5,58	102,00	4	-	-1,26%	-3,32%	15 000	Baa3		BBB-
РЖД Б01Р3R	8,40	23.04.2037	08.05.2025	97	7,48	5,10	105,50	-75	+1,54%	+0,96%	+0,48%	15 000	Baa3		BBB-
РЖД Б01Р4R	8,25	29.07.2032	07.08.2025	6	8,03	5,25	102,00	-22	-0,97%	-1,41%	-2,76%	15 000	Baa3		BBB-
РЖД Б0-02	11,20	16.10.2025	23.04.2020	76	8,34	1,51	104,70	80	-0,76%	-1,60%	-1,60%	15 000	Baa3	BBB-	BBB-
РЖД Б0-03	11,75	03.05.2030										15 000	Baa3	BBB-	BBB-
РЖД Б0-05	10,30	03.04.2026	07.04.2023	63	7,35	3,76	111,98	-72	-0,46%	-0,77%	-1,60%	10 000	Baa3	BBB-	BBB-
РЖД Б0-07	10,30	25.03.2026	01.04.2020	54	10,54	1,50	100,01	302	-5,29%	-5,29%	-5,29%	20 000	Baa3	BBB-	BBB-
РЖД Б0-09	3,40	08.06.2028		-50								25 000	Baa3	BBB-	BBB-
РЖД Б0-10	3,40	29.11.2028		-58								25 000	Baa3	BBB-	BBB-
РЖД Б0-11	8,65	04.02.2032	17.02.2021	12	7,57	2,12	102,75	-18	-	-	-	15 000	Baa3	BBB-	BBB-
РЖД Б0-12	3,20	18.08.2033		27								25 000	Baa3	BBB-	BBB-
РЖД Б0-13	3,20	19.09.2033		59								25 000	Baa3	BBB-	BBB-
РЖД Б0-14	3,40	29.05.2035		-52								17 000	Baa3	BBB-	BBB-
РЖД Б0-15	2,50	11.10.2038		87								25 000	Baa3	BBB-	BBB-
РЖД Б0-16	3,20	20.09.2039		68	4,03	0,12	93,00	-435	-	-	-	25 000	Baa3	BBB-	BBB-
РЖД Б0-18	3,40	29.04.2043		110								25 000	Baa3	BBB-	BBB-
РЖД Б0-19	3,40	20.05.2044		-49								25 000	Baa3	BBB-	BBB-
РЖД-17 обл	7,50	16.07.2018			Field Not Appli							15 000	Baa3	NR	BBB-
РЖД-23 обл	7,25	16.01.2025	25.07.2019	167	7,30	0,94	100,07	-1	+0,05%	-0,08%	-0,10%	15 000	Baa3	BBB-	BBB-
РЖД-28 обл	8,20	21.03.2028	31.03.2020	53	7,67	1,53	101,00	15	-0,57%	-0,54%	-0,82%	20 000	Baa3	BBB-	BBB-
РЖД-30 обл	7,65	07.11.2028	19.11.2019	102	7,22	1,22	100,65	-19	-	+0,27%	-0,05%	15 000	Baa3	BBB-	BBB-
РЖД-32 обл	4,50	25.06.2032	08.07.2022	-28	6,00	0,41	95,50	-197	+0,06%	-0,21%	-0,52%	10 000	Baa3	BBB-	BBB-
РЖД-33 обл	3,50	28.02.2040		48								15 000	Baa3	BBB-	BBB-
РЖД-34 обл	3,50	28.02.2040		48								15 000	Baa3	BBB-	BBB-
РЖД-35 обл	3,50	30.05.2040		-44								15 000	Baa3	BBB-	BBB-
РЖД-41 обл	9,40	27.11.2031	12.12.2019	125	7,33	1,27	102,75	-10	-	-	-0,44%	15 000	Baa3	BBB-	BBB-
РЖД-42 обл	9,70	22.05.2046	16.06.2026	137	7,39	5,77	114,41	-88	-0,69%	-1,17%	-1,90%	15 000	Baa3	BBB-	BBB-
ТрансКюнБ2	9,40	16.09.2021		41	7,98	2,10	103,30	11	-	-	-0,19%	5 000	Ba3	BB+	
ФГУП ГЦСС1	13,00	22.08.2019		13	13,31	0,94	100,09	597	-0,08%	-0,09%	-3,30%	705			
ФинАвиа 01	9,00	31.07.2022		174	28,25	2,82	64,56	2 027	-0,66%	-2,18%	-5,41%	4 122			
ФинАвиа 02	0,01	31.07.2027		174	31,50	7,28	14,99	2 319	-3,23%	-0,07%	-8,99%	9 179			
ФПК 01	9,95	04.06.2026	13.06.2019	125	7,33		102,19	6	-	+0,94%	-1,07%	5 000		BB+	BBB-
ФПК 1Р-01	8,80	15.04.2027	20.10.2022	76	8,00	3,51	103,35	-1	-	-0,82%	-1,05%	5 000		BB+	BBB-

Итоги торгов облигациями электроэнергетического сектора

Выпуск	Купон	Погашение	Оферта	День до след. к	Доходность	Дюрация	Цена посл. сделк	Лет до погаш/п	Спрэд к безупонной кривой Ов	Изм. цены за ден	Изм. цены за нед	Изм. цены за мес	Объем выпуска, млн ру	Moody's	Fitch	S&P
АтомэнпБ01	9,33	02.11.2026		94	9,44	0,10	100,00	8,24	115				15 000	Ba1		BBB-
АтомэнпБ02	9,33	03.12.2026		125	9,54	5,14	100,00	8,32	125				15 000	Ba1		BBB-
КонцесВ 01	11,25	30.11.2030		113	0,56	5,39	100,00	12,31	-780	-	-	-	1 500			
КонцесВ 02	10,25	17.03.2031		280	10,23	4,64	100,00	12,61	187	-	-	-	1 900			
КонцесВ 03	12,00	07.04.2031		56	0,25	6,00	100,00	12,67	-811	-	-	-	1 900			
КонцесВ 04	10,25	07.06.2031		256	0,98	6,60	100,00	12,83	-738	-	-	-	1 100			
КонцесТ01	9,25	06.04.2032		242	0,83	6,72	100,00	13,67	-754	-	-	-	2 000			
КубэнЭ1Р01	10,44	21.11.2025		112				7,29					3 600			
КубЭнЭ1Р02	12,63	11.11.2025	19.11.2019	102	2,14	1,20	113,16	1,28	-527	+0,01%	-0,21%	-1,62%	3 400			
ЛенЭнерБ05	7,40	09.07.2025	16.01.2019	159	7,63	0,42	99,96	0,44	51	+0,07%	+0,07%	-0,06%	2 400	Ba1		
МОЭСК БО10	8,55	06.05.2027	12.05.2022	97	7,76	3,09	103,00	3,76	-19	-	-0,39%	-0,43%	10 000	Ba1		BB
МОЭСК БО-4	8,30	12.09.2024	17.09.2020	41	8,03	1,92	100,80	2,11	37	-	-1,90%	-0,64%	5 000	Ba1	BB+	BB
МОЭСК БО-5	10,00	26.05.2026	04.06.2019	116	6,77	0,79	102,60	0,82	-49	+0,03%	+0,01%	+0,08%	5 000	Ba1		BB
МОЭСК БО-6	9,65	16.07.2026	23.07.2020	167	6,88	1,82	105,20	1,95	-74	-	-	+0,67%	5 000	Ba1		BB
МОЭСК БО-8	10,30	16.04.2026	25.04.2019	76	18,28	0,68	95,34	0,71	1 106	-6,67%	-6,67%	-6,67%	8 000	Ba1		BB
МОЭСК БО-9	9,15	15.02.2027	24.02.2020	17	7,54	1,41	102,50	1,54	5	-	-	+0,10%	10 000	Ba1		BB
МРСК ЭБ1	12,42	23.05.2025						6,79					5 000			
МрскСКБ1Р1	13,00	22.04.2021		76	10,61	2,30	106,10	2,70	282	-0,07%	-0,66%	+0,02%	1 350			
МРСкур Б02	11,58	11.11.2025	19.11.2019	102	4,98	1,20	108,13	1,28	-243	+0,19%	-0,05%	-0,40%	1 600	Ba1		
МРСкур Б05	9,32	14.08.2026	23.08.2019	14	3,65	0,97	105,74	1,04	-369	+0,33%	-0,16%	-0,09%	5 000	Ba1		
МРСкЦенБ02	12,42	23.05.2025						6,79					5 000			BB
МРСкЦенБ03	11,80	11.11.2025	17.11.2020	102	8,11	2,02	107,84	2,27	42	-0,09%	-0,30%	-1,29%	5 000			BB
МРСкЦенБ04	11,58	11.11.2025	19.11.2019	102	11,88	1,18	100,00	1,28	447				5 000			BB
МРСкЦенБ05	9,32	14.08.2026	23.08.2019	14	9,53	0,95	100,00	1,04	219				5 000			BB
МРСКЮг Б02	9,24	01.07.2022		56	9,56	3,11	100,00	3,89	159				5 000			
НовБРПГЭ01	8,50	10.11.2020		95		2,00		2,25					300			
ОГК2 Б1Р1R	6,95	17.11.2020		102	7,57	2,10	99,00	2,27	-12	-	-	+5,52%	5 000			BB+
ОГК2 Б1Р2R	6,95	17.11.2020		102	7,57	2,11	99,00	2,27	-12	-	-0,91%	-0,91%	5 000			BB+
РоссетБ1Р1	8,15	07.07.2022		153	7,08	3,37	104,00	3,91	-89	-	-	-	5 000	Ba1		BBB-
РоссетБ02	9,15	18.08.2026		18	7,75	0,98	101,52	8,03	-53	-0,10%	-0,17%	-0,98%	5 000	Ba1		BBB-
РоссетБ03	9,15	18.08.2026		18	7,75	0,98	101,52	8,03	-53	-0,10%	-0,17%	-0,98%	5 000	Ba1		BBB-
РоссетБ05	11,25	14.11.2025	18.11.2022	105	6,64	1,21	105,70	4,28	-138	-	-	-	10 000	Ba1		BBB-
РоссетБ06	10,29	31.10.2045		116	10,55	6,29	100,00	27,24	217				6 000	Ba1		BBB-
РусГидрБП1	11,85	04.07.2018						-0,10					5 000	Ba1	NR	BBB-
РусГидрБП3	11,85	04.07.2018						-0,10					5 000	Ba1	NR	BBB-
РусГидрБП4	10,35	04.04.2019		55	10,91	0,62	99,80	0,65	371	-2,16%	-2,16%	-2,45%	15 000	Ba1	BBB-	BBB-
РусГидрБП5	8,20	12.06.2020		126	7,44	1,73	101,50	1,84	-14	-	-0,07%	+0,40%	10 000	Ba1		BBB-
РусГидро01	9,50	12.04.2021		66	9,71	2,33	100,01	2,67	193	-	-6,00%	-6,00%	10 000	Ba1	BBB-	BBB-
РусГидро02	9,50	12.04.2021		66	6,95	2,27	106,40	2,67	-83	-	-	-	5 000	Ba1	BBB-	BBB-
РусГидро07	0,10	02.02.2023		181	8,55	4,47	69,57	4,48	50	-1,99%	-3,28%	-9,70%	10 000	Ba1	BBB-	BBB-
РусГидро08	0,10	02.02.2023		181	8,07	4,47	70,99	4,48	2	-0,01%	+1,75%	-2,62%	10 000	Ba1	BBB-	BBB-
РусГидро09	7,50	15.04.2025	18.04.2023	74	8,39	3,90	97,24	4,69	32	-	-1,94%	-1,77%	10 000	Ba1	BBB-	BBB-
ТГК-1 03	4,00	14.12.2021		130	4,04	0,19	100,00	3,35	-386	-	-	-	2 000			BB+
ТГК-1 04	4,00	14.02.2022		-172	4,05	0,02	100,00	3,52	-387	-	-	-	2 000			BB+
ТГК-2 БО-2	12,00	26.04.2019					100,10	0,71		-0,25%	-0,05%	-0,35%	5 300			
Т Плюс 01	9,50	06.10.2017						-0,84					5 000			
ФСК ЭС-62	9,35	17.10.2051	23.11.2021	18	9,68	2,65	100,00	3,29	179				10 000	Ba1	BBB-	BBB-
ФСК ЭС-06	8,25	15.09.2020		39	8,41	1,91	100,00	2,10	75	-	-1,67%	-2,10%	10 000	Ba1	BBB-	BBB-
ФСК ЭС-07	7,50	16.10.2020		70	7,24	2,00	100,75	2,19	-43	-	-	-	5 000	Ba1	BBB-	BBB-
ФСК ЭС-08	8,25	15.09.2020		39	6,96	1,91	102,70	2,10	-70	-	-	+0,69%	10 000	Ba1	BBB-	BBB-
ФСК ЭС-10	7,75	15.09.2020		39	7,25	1,91	101,20	2,10	-41	-	-	-	10 000	Ba1	BBB-	BBB-
ФСК ЭС-11	0,10	16.10.2020		70	2,73	2,18	94,50	2,19	-494	-	-	-	10 000	Ba1	BBB-	BBB-
ФСК ЭС-12	8,10	19.04.2019		70	5,16	0,67	102,00	0,69	-205	-	-	-	10 000	Ba1	BBB-	BBB-
ФСК ЭС-13	8,50	22.06.2021		137	7,05	2,58	104,00	2,87	-77	-	-	-0,23%	10 000	Ba1	BBB-	BBB-
ФСК ЭС-15	8,75	12.10.2023	18.10.2018	69	8,82	0,15	100,00	0,19	178	-	-	-0,10%	10 000	Ba1	BBB-	BBB-
ФСК ЭС-18	8,50	27.11.2023	03.06.2019	115	6,46	0,79	101,66	0,81	-80	-	-	+1,66%	15 000	Ba1	BBB-	BBB-
ФСК ЭС-19	0,00	06.07.2023						4,91					20 000	Ba1	BBB-	BBB-
ФСК ЭС-21	7,40	06.10.2027	10.04.2024	68	7,73	4,56	99,13	5,67	-43	-	-	+2,20%	10 000	Ba1	BBB-	BBB-
ФСК ЭС-22	4,80	21.07.2027	27.07.2022	-9	6,39	0,46	95,54	3,96	-159	+0,57%	+0,04%	+0,81%	10 000	Ba1	BBB-	BBB-
ФСК ЭС-23	3,50	27.04.2048		24		0,00		29,73					10 000	Ba1	BBB-	BBB-
ФСК ЭС-24	8,00	07.01.2028	17.01.2020	161	7,81	1,38	100,44	1,44	35	-0,95%	-0,95%	-0,46%	10 000	Ba1	BBB-	BBB-
ФСК ЭС-25	9,00	14.09.2027	24.09.2019	46	7,90	1,06	101,31	1,12	54	-	-3,51%	-1,99%	15 000	Ba1	BBB-	BBB-
ФСК ЭС-26	3,30	30.06.2048	02.07.2047	-3		0,24		28,91					15 000	Ba1	BBB-	BBB-
ФСК ЭС-27	3,30	30.06.2048	02.07.2047	-3		0,24		28,91					11 000	Ba1	BBB-	BBB-
ФСК ЭС-28	3,50	27.04.2048		24		0,15		29,73					20 000	Ba1	BBB-	BBB-
ФСК ЭС-29	3,40	07.09.2048		66		0,04		30,10					20 000	Ba1	BBB-	BBB-
ФСК ЭС-30	3,40	30.10.2048	02.11.2046	-63		0,07		28,25					10 000	Ba1	BBB-	BBB-
ФСК ЭС-34	3,40	30.10.2048	01.11.2047	-63		0,07		29,25					14 000	Ba1	BBB-	BBB-
ФСК ЭС-37	3,30	23.03.2050	29.03.2045	83	3,54	0,07	100,00	26,65	-484	-	-	-	20 000	Ba1	BBB-	BBB-
Энел 1Р-1R	12,10	28.09.2018		49	-	0,07	103,07	0,13	-1 664	-	-	-	5 000	Ba3		BB+
ЭнелР БО-5	0,00	22.05.2025			2,76	6,79	83,15	6,79	-547	-	-0,87%	-6,93%	2 000	Ba3		BB+
ЭнелР БО-6	0,00	22.05.2025		111	2,39	6,79	85,21	6,79	-584	-0,41%	-1,66%	-9,06%	3 000	Ba3		BB+

Итоги торгов облигациями муниципального сектора

Выпуск	Купон	Погашение	Погашение номинал	Дней до след. к.	Доходность	Дюрация	Цена посл. сделк	Спрэд к беспкупонной кривой Оф	Изм. цены за ден	Изм. цены за нед	Изм. цены за мес	Объем выпуска млн руб	Moody's	Fitch	S&P
Башкорт8об	7,75	18.09.2020	SINKABLE	42	7,63	1,42	100,45	-3	+0,45%	-0,35%	-0,35%	5 000	Ba2	BBB-	NR
Башкорт8об	7,75	18.09.2020	SINKABLE	42	7,63	1,42	100,45	-3	+0,45%	-0,35%	-0,35%	5 000	Ba2	BBB-	NR
Башкорт9об	11,40	11.04.2019	SINKABLE	62	4,77	0,65	104,39	-244	-	+1,10%	+2,14%	6 000	Ba2	BBB-	NR
БелгО67	8,30	28.07.2020	SINKABLE	81	7,96	1,35	100,75	34	-	+0,42%	-2,58%	3 500		BB+	
БелгО69	12,65	30.06.2020	SINKABLE	53	6,94	0,81	104,75	-66	-0,13%	-1,08%	-1,91%	5 250		BB+	
БелгО610	9,81	08.06.2021	SINKABLE	32	5,54	2,18	110,00	-228	-	-	-	3 500		BB+	
БелгО611	8,25	11.06.2024	SINKABLE	39	7,98	3,81	101,90	-19	-2,02%	-2,02%	-2,02%	4 000		BB+	
ВлгОБ35004	7,30	01.11.2018	SINKABLE	83	7,31	0,15	100,04	27	+0,04%	-0,47%	+0,04%	2 000		WD	NR
ВлгОБ35005	9,75	13.07.2019	SINKABLE	84	7,56	0,38	100,91	26	+0,11%	-0,04%	-0,19%	5 000		WD	NR
ВлгОБ35006	12,74	30.10.2020	SINKABLE	84	7,27	1,19	105,80	-41	-	-	-0,33%	5 000		WD	NR
ВлгОБ35007	9,15	02.06.2024	SINKABLE	30	7,97	3,86	103,60	-20	-	-	+0,10%	10 000		WD	NR
ВолггО612	7,27	14.06.2018	SINKABLE									5 000		WD	NR
ВолггО7	12,56	10.10.2019	SINKABLE	72	7,85	0,66	103,03	47	-0,01%	-0,08%	-0,47%	1 000	B2		
ВолггО8	13,63	19.10.2020	SINKABLE	91	8,30	1,44	108,00	62	+0,09%	-0,09%	-0,43%	1 000	B2		
Волжск2014	15,00	24.12.2019	SINKABLE	75	5,32	0,98	109,80	-212	-	+2,14%	-2,40%	300		WD	
ВоронежОБ7	11,75	14.10.2019	SINKABLE	65	8,11	0,93	103,60	73	-0,19%	-0,57%	-0,95%	5 813		WD	
ВржОБ34006	7,28	23.10.2018	SINKABLE	74	7,71	0,20	99,95	67	-	-0,11%	-0,05%	5 000		WD	
ИркОбл 1	9,25	25.12.2021	SINKABLE	45	8,48	2,37	102,41	58	-1,43%	-1,24%	-1,24%	5 000			NR
КалинОбл16	10,50	17.12.2021	SINKABLE	42	10,04	2,85	102,32	214	-5,22%	-4,69%	-5,26%	1 000			
Карелия 16	7,29	29.01.2019	SINKABLE	80	7,61	0,47	99,95	48	-0,04%	-	-0,14%	2 000		B+	
Карелия 17	12,25	08.04.2020	SINKABLE	71	8,08	1,52	106,80	55	-0,50%	-0,96%	+4,09%	3 000		B+	
КемерОбл1	8,20	28.11.2018	SINKABLE	14	5,58	0,30	100,81	-148	+0,36%	+0,31%	-0,02%	1 000		BB-	
КемерОбл2	8,20	26.09.2024	SINKABLE	46	8,25	3,85	100,73	6	+0,03%	-0,86%	-1,85%	9 000		BB-	
КОМИ 11 об	11,10	27.11.2019	SINKABLE	20	8,37	0,45	101,30	95	-0,40%	-0,40%	-0,96%	10 100	B1	BB-	
КОМИ 12 об	11,70	23.06.2021	SINKABLE	178	7,77	1,79	107,04	-5	-0,17%	-0,17%	-0,47%	10 000	B1	BB-	
КОМИ 13 об	9,50	16.11.2022	SINKABLE	12	9,84	2,86	100,00	182				3 095	B1		
КОМИ 14 об	8,40	25.06.2024	SINKABLE	46	8,29	4,40	101,56	12	-0,43%	-1,28%	-1,30%	10 000	B1		
КостромОб7	7,70	28.09.2018	SINKABLE	7	7,89	0,13	100,01	85	-0,03%	+0,06%	-0,07%	4 000		B+	
КраснодКр1	8,60	09.08.2024	SINKABLE	7	8,12	4,11	102,97	-6	-0,51%	-0,98%	-1,28%	10 000	B1	WD	NR
КраснЯрКр7	7,95	19.09.2018	SINKABLE	40	7,03	0,10	100,10	-1	-	-0,86%	-0,85%	11 000	B1	BB+	BB
КраснЯрКр8	10,90	08.07.2018	SINKABLE									10 000	B1	NR	BB
КраснЯрКр9	11,50	01.10.2018	SINKABLE	52	6,03	0,13	100,76	-101	-0,03%	-0,09%	-0,39%	8 250	B1	BB+	BB
КраснЯрКр10	12,70	10.09.2019	SINKABLE	32	7,15	0,83	104,83	-20	+0,27%	+0,12%	+0,15%	12 500	B1	BB+	BB
КраснЯрКр11	11,70	29.10.2019	SINKABLE	81	7,70	1,14	104,81	31	-1,39%	-	-0,76%	4 250	B1	BB+	BB
КраснЯрКр12	9,75	25.10.2023	SINKABLE	82	7,99	3,14	105,98	-14	-0,39%	-0,58%	-1,85%	18 231	B1	BB+	BB
ЛеноОбл2014	12,85	07.12.2021	SINKABLE	32	7,64	1,77	109,85	-26	-	-	-	275		WD	BB+
ЛипецОбл8	7,39	17.04.2020	SINKABLE	70	8,17	1,09	99,60	63	-	-	-0,75%	3 000		BB+	NR
ЛипецОбл9	10,50	04.06.2019	SINKABLE	25	7,65	0,78	102,40	39	-0,46%	-0,39%	-0,58%	5 000		BB+	NR
МарЭл2014	11,30	07.07.2018	SINKABLE									2 000		NR	
МгдОбл2014	15,00	24.12.2018	SINKABLE	45	7,50	0,36	102,80	41	-0,05%	-0,39%	-0,58%	1 000			NR
МГор48-об	6,00	11.06.2022	AT MATURITY	123	7,99	3,44	94,00	3	-0,74%	-0,94%	-1,31%	30 000	Ba1	BBB-	BBB-
МГор66-об	10,00	23.11.2018	AT MATURITY				100,91		+0,11%	+0,06%	-0,43%	4 348	Ba1	BBB-	BBB-
Мордовия01	9,25	22.10.2018	SINKABLE	73	7,45	0,19	100,39	41	+0,04%	+0,06%	-0,39%	3 000		B	
Мордовия02	13,75	14.10.2020	SINKABLE	68	9,62	1,42	106,32	195	+0,02%	-0,08%	+1,57%	3 000		B	
Мордовия03	11,70	03.09.2021	SINKABLE	28	8,28	1,91	107,14	42	-0,64%	-0,33%	-0,73%	5 000		B	
МосОбл 10	9,65	21.11.2023	SINKABLE	18	7,66	3,45	107,79	-47	-	-	-0,65%	25 000	Ba2	BBB-	NR
МФ МарЭл17	8,60	21.08.2024	SINKABLE	19	8,31	3,85	102,06	13	+0,04%	-0,91%	-0,50%	2 000		BB	
НижгОБ10	13,65	23.08.2020	SINKABLE	16	8,18	1,11	105,77	54	-0,31%	-0,71%	-0,87%	12 000	B1	BB	
НижгОБл9	7,87	26.08.2020	SINKABLE	10	8,02	0,89	100,00	38	-0,89%	-0,89%	-0,30%	10 000	B1	BB	
Новсиб 6об	8,35	22.07.2020	SINKABLE	75	8,58	1,28	100,02	96	-1,26%	-1,26%	-0,68%	5 000		BB	NR
Новсиб 7об	12,86	10.10.2022	SINKABLE	47	8,01	2,28	112,00	1	-	-	-0,88%	2 000		BB	NR
Новсиб2015	7,79	30.10.2018	SINKABLE	81	8,00	0,21	100,00	96	-0,10%	-0,30%	-0,65%	5 000		BBB-	
Новсиб2016	11,40	08.10.2019	SINKABLE	64	9,22	1,10	102,70	184	-	-2,19%	-0,29%	7 000		BBB-	
Новсиб2017	8,93	03.10.2021	SINKABLE	68	7,49	2,26	103,70	-38	-	-0,29%	-4,75%	5 000		BBB-	
Новсиб2018	7,85	27.09.2022	SINKABLE	69	6,79	3,24	104,00	-121	-	-	-	5 000		BBB-	
ОмскАдм 2	9,90	26.10.2019	SINKABLE	74	7,68	0,75	101,80	29	-	-0,24%	-0,24%	2 500			
ОмскОБ2014	12,30	15.10.2019	SINKABLE	67	6,40	0,66	103,96	-98	-	+0,02%	+0,01%	5 000	Ba3		
ОмскОБ 3	9,30	01.11.2021	SINKABLE	81	7,53	2,47	104,90	-35	-	-	-0,57%	5 000	Ba3		
Оренб35002	11,00	14.06.2021	SINKABLE	38	7,23	0,90	103,50	-59	-	-	-	6 000		BB+	
Оренб35003	14,00	03.07.2025	SINKABLE	62	7,97	3,74	124,99	-27	-1,51%	-1,94%	-1,75%	5 000		BB+	
ОренОбл 02	8,50	19.06.2019	SINKABLE	40	5,42	0,83	102,65	-185	-	+1,63%	+1,62%	5 000		BB+	
СамарОбл 9	8,15	31.07.2020	SINKABLE	84	8,13	0,80	100,20	50	-0,39%	-0,18%	-0,25%	8 300	Ba3		BB
СамарОбл10	10,00	01.07.2021	SINKABLE	55	5,75	1,53	106,75	-208	+3,02%	+3,01%	-0,23%	12 000	Ba3		BB

Итоги торгов облигациями муниципального сектора (продолжение)

СамарОбл11	12,40	18.06.2020	SINKABLE	41	7,52	1,41	107,35	-7	+0,07%	-0,51%	-0,97%	7 000	Ba3		BB
СамарОбл12	9,64	21.06.2024	SINKABLE	49	7,83	3,65	107,54	-34	-	+0,92%	-0,43%	10 000	Ba3		BB
СамарОбл13	8,19	31.05.2024	SINKABLE	28	7,78	3,65	102,00	-39	-2,39%	-2,51%	-2,39%	10 000	Ba3		BB
СвердлОб3	9,80	15.11.2024	SINKABLE	14	7,66	3,45	108,40	-54	-	-	-0,09%	5 000		BB+	NR
СвердлОб3	9,80	15.11.2024	SINKABLE	14	7,66	3,45	108,40	-54	-	-	-0,09%	5 000		BB+	NR
СмолОб2013	8,90	20.10.2018	SINKABLE	71	7,67	0,18	100,27	63	-0,08%	-0,12%	+0,02%	3 000		B+	
СтаврКрай2	8,09	04.11.2020	SINKABLE	82	4,44	0,92	103,50	-325	+8,95%	-3,23%	-3,27%	5 000		BB	NR
СтаврКрай3	9,80	07.11.2023	SINKABLE	88	8,05	3,19	106,30	-8	-	-1,12%	-0,54%	4 800		BB	NR
ТамбовОбл2	9,60	20.09.2023	SINKABLE	47	7,50	3,20	107,50	-62	-	-	-0,45%	1 600		WD	
ТамбовОбл3	8,40	12.07.2024	SINKABLE	70	8,11	3,83	102,00	-6	-	-	-0,20%	3 500			
ТверОбл 9	9,00	22.11.2018	SINKABLE	13	6,10	0,28	100,85	-96	-	-0,25%	-0,23%	3 000		WD	NR
ТомскАдм 5	14,00	15.12.2019	SINKABLE	32	7,58	0,73	104,85	15	-0,06%	-0,14%	-0,43%	405		WD	
ТомскАдм 6	9,83	14.11.2021	SINKABLE	28	10,20	1,93	100,00	231	-	-	-	1 000		WD	
ТомскОб 48	8,75	18.12.2018	SINKABLE	39	6,02	0,35	101,00	-106	+0,87%	-0,10%	-0,25%	5 000			BB-
ТомскОб 55	9,90	19.06.2023	SINKABLE	45	6,84	2,88	109,55	-125	-	-	-0,40%	7 000			BB-
ТулОбл4	12,20	15.05.2019	SINKABLE	81	7,77	0,74	103,40	53	-0,34%	-0,58%	+0,91%	5 000			BB
Удмурт2015	13,80	17.09.2020	SINKABLE	41	8,35	1,53	108,90	69	-0,13%	-0,18%	-0,53%	3 000			B+
Удмурт2016	10,55	19.09.2026	SINKABLE	40	8,14	5,38	115,00	-14	-	+0,01%	-1,95%	5 000			B+
Удмуртия-7	7,45	01.10.2020	SINKABLE	55	8,24	0,81	99,49	57	+0,19%	-0,36%	-0,26%	2 000			B+
Хакас2013	8,40	27.10.2020	SINK/PUT	2	8,37	1,17	100,32	69	-0,09%	-0,27%	-	3 000			WD
Хакас2014	12,65	27.10.2019	SINK/PUT	75	7,91	1,14	105,70	52	+0,37%	+0,05%	+0,04%	2 500			WD
Хакас2015	12,25	11.10.2020	SINK/PUT	60	8,37	0,97	104,00	70	-0,28%	-0,68%	-0,48%	2 000			WD
Хакас2016	11,70	02.11.2023	SINK/PUT	83	8,50	3,50	112,42	37	-0,16%	-0,50%	-0,29%	5 000			WD
ХМАО 09	11,40	13.10.2019	SINKABLE	65	6,52	0,50	102,47	-86	-0,65%	+0,58%	-0,60%	14 000	Ba2	WD	NR
Чувашия-10	7,00	07.06.2018	SINKABLE									1 500	Ba3		NR
Якут 35005	8,45	24.04.2018	SINKABLE									2 500			NR
Якут 35006	10,10	02.07.2021	SINKABLE	47	7,69	1,72	104,50	-14	-0,33%	-0,29%	-1,42%	2 500			BBB-
Якут-07 об	12,43	14.05.2020	SINKABLE	6	3,74	0,86	107,79	-382	-	-	-0,24%	5 500			BBB-
Якут-08 об	10,29	18.05.2021	SINKABLE	5	7,63	1,58	104,57	-17	-	-	-0,43%	5 500			BBB-
Якут-09 об	8,59	16.05.2024	SINKABLE	6	8,03	3,44	102,72	-13	+0,71%	-0,01%	-1,13%	5 000			BB
ЯНАО-2016	9,37	06.12.2023	SINKABLE	26	7,96	1,83	102,90	-17	-0,10%	-1,05%	-1,78%	20 000			BBB-
ЯрОбл 12	7,35	13.07.2018	SINKABLE									5 000			NR
ЯрОбл 13	10,20	24.09.2019	SINKABLE	46	5,95	0,64	102,80	-141	-0,63%	-0,88%	-0,88%	7 000			BB-
ЯрОбл 14	10,00	19.05.2023	SINKABLE	14	8,06	2,63	105,79	-2	-	+0,04%	-0,67%	4 500			BB-
ЯрОбл 15	8,40	20.04.2027	SINKABLE	81	8,07	5,39	103,00	-23	-1,13%	-1,15%	-1,90%	10 000			BB-

Итоги торгов облигациями сектора машиностроения

Выпуск	Купон	Погашение	Оферта	Дней до след. куп.	Доходность	Дюрация	Цена посл. сделки	Спрэд к бескупонной кривой 0	Изм. цены за день	Изм. цены за нед.	Изм. цены за месяц	Объем выпуска, млн ру	Moody's	Fitch	S&P
iyOM3 BO-1	13,10	07.06.2019		119	8,12	0,79	104,00	86	-	+1,96%	+0,97%	1 500			B
iyOM3 BO-3	14,25	25.12.2018		137	11,65	0,35	101,01	456	-	-	-14,69%	2 000			B
ВертолетБ1	11,90	15.01.2026		167	7,23	3,57	118,02	-103	-	-	-	10 000		WD	
ВертолетБ2	7,50	16.11.2023		104	8,13	4,31	98,00	-0	-	-1,01%	-0,55%	5 000		WD	
Вертолеты1	8,25	20.04.2018										5 000		WD	
Вертолеты2	8,25	20.04.2018										10 000		WD	
ГИДРОМАШБ1	10,75	09.02.2027	18.02.2020	11	8,79	1,38	103,00	130	-0,60%	-0,34%	-0,34%	3 000			
ГСС БО-04	0,10	24.12.2019		137	5,27	1,37	93,33	-217	-0,03%	+3,71%	-1,60%	1 030		WD	
ГСС БО-05	9,45	21.05.2020		104	9,01	1,65	101,00	144	-	-0,02%	-1,66%	3 000		WD	
ИРКУТ БО-4	9,00	06.11.2023	12.11.2018	94	9,10	0,23	100,00	206	-	-0,25%	-0,25%	5 000	B1		
КАМАЗ 12	11,24	18.07.2030		174	11,55	0,94	100,00	319				5 000	Ba3		
КАМАЗ БО13	10,39	05.12.2030		132	10,58	0,19	100,00	222				5 000	Ba3		
КАМАЗ БО14	9,92	24.11.2031		122	10,08	0,16	100,00	171				5 000	Ba3		
КАМАЗ БО15	9,63	02.12.2031		130	9,79	0,28	100,00	142				5 000	Ba3		
КАМАЗ БО-5	7,25	12.06.2020	14.06.2019	126	7,36	0,83	100,00	9	-	-	-	2 000	Ba3		
ОАК1	8,00	17.03.2020		25	8,15	1,45	100,00	64	-	-	-	46 280			
ОДК 01	10,75	10.06.2026		119	7,32	5,07	121,00	-95	-	-	-	6 642			
ОДК 02	8,80	17.04.2023		61	7,32	3,67	106,30	-75	-	-	-	2 569			
ОДК 03	11,50	26.06.2024		133								2 927			
ОДК 04	8,00	24.04.2020		63								21 076			
СилМашБО-1	12,30	15.10.2025										#VALUE!			NR
СилМашБО-2	12,30	15.10.2025										#VALUE!			NR
СилМашБО-3	9,95	14.09.2026										#VALUE!			NR
СилМашБО-4	9,95	14.09.2026										#VALUE!			NR
СилМашБО-5	10,25	25.11.2026										#VALUE!			NR
СилМашБО-6	10,25	30.11.2026										#VALUE!			NR
СилМашины2	9,30	28.09.2023										#VALUE!			NR
СилМашины2	9,30	28.09.2023										#VALUE!			NR
ТрансмшПБ1	9,95	04.02.2020		179	8,07	1,42	102,80	59	-	-0,19%	-0,42%	10 000		BB-	

Итоги торгов облигациями сектора строительства и девелопмента

Выпуск	Купон	Погашение	Оферта	Дней до след. к	Доходность	Дюрация	Цена посл. сделк	Спрэд к бескупонной кривой РФ	Изм. цены за ден	Изм. цены за нед	Изм. цены за мес	Объем выпуска, млн р	Mood's	Fitch	S&P
ВерЦемЗав1	0,50	04.05.2021		88	0,52	2,71	99,95	-727	-	+0,08%	+0,62%	3 600			
ВИСДев БО1	11,00	03.04.2019										1 700			
ЗСД 02	10,44	13.05.2031		109	10,71	5,87	100,00	235	-	-	-	5 000			
ЗСД 03	9,84	06.02.2032		14	9,14	6,05	107,00	77	-	-	-	5 000			
ЗСД 04	9,84	06.02.2032		14	9,14	6,05	107,00	77	-	-	-	5 000			
ЗСД 05	9,84	06.02.2032		14	9,14	6,05	107,00	77	-	-	-	5 000			
Инград БО1	10,25	12.10.2021										5 000			
ЛенССМУ 02	12,90	12.12.2017										5 000			B+
ЛидерИНБП1	13,50	21.12.2021	25.06.2019	137	10,65	0,85	98,45	337	+0,46%	-0,42%	+0,44%	3 000			
ЛНССМУБ1Р1	11,85	17.06.2021		41	9,24	1,68	104,90	142	-	-0,10%	-0,21%	5 000			B+
ЛСР 04 обл	0,10	20.10.2017										5 000		NR	
ЛСР БО 1Р1	10,75	22.09.2021		47	9,65	1,90	102,70	178	-0,28%	-1,06%	-1,25%	5 000		B	
ЛСР БО 1Р2	9,65	20.04.2022		75	9,29	2,40	101,58	135	+0,17%	-0,22%	-0,56%	5 000		B	
ЛСР БО 1Р3	9,00	27.09.2022		53	9,20	3,15	100,30	120	+0,05%	-	-0,37%	5 000		B	
Олпрофин1	12,00	02.08.2018							-	-	+9,33%	6 000	WR		
ОПИН БО-01	10,50	17.03.2022	21.03.2019	41	2,09	0,59	99,91	-509	-	+0,01%	-0,09%	5 000			
ПИК БО-1	13,00	03.09.2026	12.09.2019	34	9,65	1,00	103,60	230	+0,09%	-0,80%	-0,19%	3 000			B
ПИК БО-2	13,00	03.09.2026	12.09.2019	34	13,39	0,97	100,00	604				3 000			B
ПИК БО-3	13,00	03.09.2026	12.09.2019	34	10,71	1,00	102,55	336				3 000			B
ПИК БО-4	14,25	08.08.2025	17.08.2018	7	19,94	0,02	99,90	1 290	-0,07%	-0,17%	-0,53%	5 000			B
ПИК БО-5	14,25	08.08.2025	17.08.2018	7	8,78	0,02	100,10	174	-	-0,18%	-0,49%	5 000			B
ПИК БО-6	14,25	08.08.2025	17.08.2018	7	13,11	0,01	100,02	607	-0,25%	-0,25%	-0,57%	5 000			B
ПИК БО-7	13,00	24.07.2026	02.08.2019	175	10,73	0,95	102,30	341	-	-0,16%	-0,73%	15 000			B
ПИК БО-П01	13,00	25.02.2022	28.02.2020	21	9,25	1,38	105,60	175	-	-0,29%	-0,61%	13 000			B
ПИК БО-П02	11,25	22.04.2022		77	9,92	2,12	103,49	198	-0,58%	-0,67%	-0,66%	10 000			B
ПИК БО-П03	10,75	29.07.2022		84	9,24	3,30	106,01	126	+0,58%	+0,02%	-0,79%	10 000			B
ПионерБ1Р1	0,00	29.10.2019										3 000			B-
ПионерБ1Р2	13,50	09.04.2020	11.10.2018	62	13,64	0,15	100,00	660	-0,10%	+0,29%	-0,11%	2 000			B-
ПионерБ02	0,01	03.06.2021		27	13,51	2,82	70,01	570	-	-	-17,64%	3 000			B-
ПрофинБО1	13,00	02.10.2020		56	13,11	1,85	100,50	544	-	+26,42%	-1,95%	15 000	B3 *		
ПрофинБ-П1	7,00	29.01.2021		175	23,64	2,28	71,91	1 590	+0,61%	-0,17%	-0,95%	335	B3 *		
ПрофинБ-П2	6,00	18.05.2021		102	23,98	2,50	66,94	1 618	+0,36%	-0,40%	-1,35%	150	B3 *		
ПСНПрМдБП1	12,00	31.08.2027	25.03.2019	45	17003,47	0,33	3,00	1 699 628	-	-	-94,55%	6 100			
ПСНПрМдЖ 1	13,00	10.09.2026		41	52,15	3,08	19,96	4 387	+20,75%	+20,75%	-0,20%	10 000			
РегИнв 01	10,50	12.09.2019		34	10297,92	0,28	0,14	1 029 057	-	-	-17,65%	3 000			
РегИнв БО1	7,35	19.07.2022		165	7668,19	0,45	0,17	766 022	-	-	-	5 000			
РегИнв БО2	7,35	12.01.2021		158	3810,13	0,49	0,28	380 240	-	-	-	10 000			
РегИнв БО3	7,35	15.04.2021	18.10.2018	69	#####	0,04	0,40	#####	-	-	-	10 000			
РегИнв БО4	7,35	19.04.2021		73	1129,69	0,35	0,14	112 190	-	-	-	10 000			
РегИнв БО5	7,35	20.04.2021	23.10.2018	74	#####	0,04	0,24	#####	-	-	-40,00%	10 000			
РегИнв БО6	7,35	04.05.2021		88	1185,48	0,35	0,18	117 769	-	-	-	10 000			
СтржилинБ1	0,00	14.12.2021		130	0,12	3,35	99,60	-778	-	-	-	11 000			
СтржилинВ1	0,00	10.07.2019		152	19,44	0,92	85,00	1 215	-	-	-	3 000			

Итоги торгов еврооблигациями нефтегазового сектора

Выпуск	Купон	Погашение	Колл-опцион	Дн. до след. куп.	Доходность	Дюрация	Цена посл. сделки	Z-спрэд	Изм. цены	Изм. цены за нед.	Изм. цены за месяц	Объем выпуска, млн у.е.	Валюта (у.е.)	Moody's	Fitch	S&P
Газпром 18-4 (EUR)	4,63	15.10.2018		62	0,40	0,17	100,72	70	-0,03	-0,08	-0,24	1 000	EUR	Baa3	BBB-	BBB-
Газпром 19	9,25	23.04.2019		70	4,19	0,67	103,40	165	-0,56	-0,56	-0,90	2 250	USD	Baa3	BBB-	BBB-
Газпром 19-2 (CHF)	2,85	25.10.2019		72	0,76	1,17	102,48	139	-0,25	-0,46	-0,30	500	CHF	Baa3	BBB-	BBB-
Газпром 20 (EUR)	3,39	20.03.2020		218	1,03	1,57	103,71	122	-0,54	-0,77	-0,77	1 000	EUR	Baa3	BBB-	BBB-
Газпром 20 (GBP)	5,34	25.09.2020		42	2,65	1,99	105,49	155	-0,51	-0,78	-0,63	500	GBP	Baa3	BBB-	BBB-
Газпром 20	3,85	06.02.2020		176	4,06	1,45	99,70	130	-	-0,30	-0,60	800	USD	Baa3	BBB-	BBB-
Газпром 21	6,00	23.01.2021		162	4,43	2,30	103,60	158	-	-0,75	-0,86	600	USD	Baa3	BBB-	BBB-
Газпром 21 (EUR)	3,60	26.02.2021		196	1,42	2,44	105,38	150	-0,56	-0,69	-0,37	750	EUR	Baa3	BBB-	BBB-
Газпром 22	6,51	07.03.2022		24	4,50	3,17	106,55	162	-	-	-	1 300	USD	Baa3	BBB-	BBB-
Газпром 22-2	4,95	19.07.2022		158	4,88	3,61	100,25	199	-0,79	-0,79	-0,56	1 000	USD	Baa3	BBB-	BBB-
Газпром 25 (EUR)	4,36	21.03.2025		219	2,65	5,83	110,25	218	-0,88	-1,26	-1,07	500	EUR	Baa3	BBB-	BBB-
Газпром 28	4,95	06.02.2028		176	5,77	7,60	94,05	284	-3,04	-3,04	-4,69	900	USD	Baa3	BBB-	BBB-
Газпром 34	8,63	28.04.2034		75	6,53	9,31	120,34	356	-3,26	-4,30	-5,62	1 200	USD	Baa3	BBB-	BBB-
Газпром 37	7,29	16.08.2037		2	6,06	10,77	113,76	307	-	-	+1,32	1 250	USD	Baa3	BBB-	BBB-
Газпромнефть 22	4,38	19.09.2022		36	5,10	3,72	97,34	221	-0,24	-1,02	-1,30	1 500	USD	Baa3	BBB-	BBB-
Газпромнефть 23	6,00	27.11.2023		105	5,77	4,56	101,03	288	-3,11	-3,11	-2,74	1 500	USD	Baa3	BBB-	BBB-
Лукойл 19	7,25	05.11.2019		83	3,38	1,17	104,60	68	-	-0,15	-0,51	600	USD	Baa3	BBB+	BBB
Лукойл 20	6,13	09.11.2020		87	3,61	2,10	105,35	78	-	-	-	1 000	USD	Baa3	BBB+	BBB
Лукойл 22	6,66	07.06.2022		115	4,39	3,41	107,88	151	-	-	+0,35	500	USD	Baa3	BBB+	BBB
Лукойл 23	4,56	24.04.2023		71	4,84	4,22	98,83	195	-	-0,84	-2,75	1 500	USD	Baa3	BBB+	BBB
НК Альянс 20	7,00	04.05.2020		82	31,15	1,60	69,50	2 836	-	-0,22	+2,89	500	USD	WD	NR	
Новатэк 21	6,60	03.02.2021		173	4,84	2,32	104,07	199	-1,22	-1,45	-2,49	650	USD	Baa3	BBB	BBB-
Новатэк 22	4,42	13.12.2022		121	5,00	3,95	97,77	211	-1,17	-1,49	-1,71	1 000	USD	Baa3	BBB	BBB-
Роснефть (ТНК-ВР) 20	7,25	02.02.2020		172	3,70	1,42	105,03	94	-	-0,23	-0,23	500	USD	Baa3	WD	BB+
Роснефть 22	4,20	06.03.2022		23	5,16	3,28	96,90	228	-1,08	-1,08	+0,28	2 000	USD	Baa3	WD	BB+
Транснефть 18	8,70	07.08.2018							-	-	-	1 050	USD	WR		NR

Итоги торгов еврооблигациями финансового сектора

Выпуск	Купон	Погашение	Колл-опцион	Дн. до след. куп.	Доходность	Дюрация	Цена посл. сделки	Z-спрэд	Изм. цены за нед.	Изм. цены за месяц	Объем выпуска, млн у.е	Валюта (у.е.)	Moody's	Fitch	S&P	
АкБарс 18	8,00	06.08.2018							-	-	+0,21	350	USD	WR	WD	
АкБарс 22	8,00	13.07.2022		152	7,40	3,42	102,00	452	-	-	-0,25	600	USD	WR	WD	
Альфа Банк 18	5,00	27.11.2018		105	4,80	0,29	100,04	241	-0,21	-0,29	-0,32	500	USD	Ba1	BB+	BB
Альфа Банк 19	7,50	26.09.2019		43	4,93	1,06	102,75	225	-	-0,72	-1,34	750	USD	Ba3	BB	BB
Альфа Банк 21	7,75	28.04.2021		75	4,77	2,45	107,47	192	-	-	-	1000	USD	Ba1	BB+	BB+
Альфа Банк 25	9,50	18.02.2025	18.02.2020	4	7,18	1,38	103,26	442	-0,87	-1,60	-1,66	250	USD	B1u	BB	
Банк СПб 2018	11,00	24.10.2018		71	4,49	0,19	101,23	213	+0,00	-0,02	-0,04	101	USD	B2	WD	
Банк СПб 2019	10,75	22.04.2019		69	6,13	0,66	103,05	359	-	-	-	100	USD		B+	
Банк ФК Открытие 19	10,00	26.04.2019		73	550,08	0,70	16,50		-	-	+72,41	500	USD	WR	WD	
Восточный Экспресс Банк	10,00			107	17,14	6,13	58,30	1 424	-0,02	-0,03	-0,14	125	USD	NR		
ВТБ 18	6,88	29.05.2018							-	-	-	2000	USD	WR	WD	NR
ВТБ 18 (CHF)	2,90	25.05.2018							-	-	-	300	CHF	WR		
ВТБ 20	6,55	13.10.2020		60	3,94	2,02	105,37	111	-	-	+2,00	1000	USD	Ba1	WD	BBB-
ВТБ 22	6,95	17.10.2022		64	6,52	3,62	101,55	363	-	-1,41	-0,25	1500	USD	Ba3	WD	B-
ВТБ 24 (CHF)	5,00	24.10.2024	24.10.2019	71	3,36	1,15	101,88	399	-0,89	-1,61	-1,85	350	CHF			
ВТБ 35	6,25	30.06.2035		138	5,69	10,78	106,00	271	-	-	-	1000	USD	Ba1	WD	BBB-
ВЭБ 2018	4,22	21.11.2018		99	4,56	0,27	99,90	218	-	-0,23	-0,23	850	USD		BBB-	BBB-
ВЭБ 2020	6,90	09.07.2020		148	6,05	1,81	101,50	325	-1,74	-1,93	-2,40	1600	USD		BBB-	BBB-
ВЭБ 2022	6,03	05.07.2022		144	6,39	3,50	98,75	351	-1,25	-4,60	-4,92	1000	USD		BBB-	BBB-
ВЭБ 2023	5,94	21.11.2023		99	5,50	4,55	102,00	261	-	-	-2,62	1150	USD		BBB-	BBB-
ВЭБ 2023 (EUR)	4,03	21.02.2023		191	3,17	4,16	103,58	297	-1,83	-3,48	-3,94	500	EUR		BBB-	BBB-
ВЭБ 2025	6,80	22.11.2025		100	5,79	5,82	105,92	288	-	-	-1,36	1000	USD		BBB-	BBB-
Газпромбанк 18	5,75	21.11.2018		99	3,98	0,27	100,46	159	-0,11	-0,20	-0,15	63	USD			
Газпромбанк 18 (EUR)	3,98	30.10.2018		77	2,71	0,21	100,25	303	-0,29	-0,47	-0,49	1000	EUR	Ba2	BB+	BB+
Газпромбанк 19	7,25	03.05.2019		81	5,08	0,70	101,50	253	-	-	+0,50	500	USD	B2	BB	B-
Газпромбанк 19-2	4,96	05.09.2019		22	3,94	1,02	101,04	127	-	-0,06	-0,06	750	USD		BB+	BB+
Газпромбанк 19 (RUB)	8,75	29.06.2024		319	7,67	4,82	104,94	-127	+0,72	+12,99	+99,39	13 500	RUB		BB	
Газпромбанк 20	6,50	17.07.2020		156	6,81	1,83	99,44	400	-0,12	-0,41	-0,98	400	USD	NR		
Газпромбанк 23	7,50	28.12.2023	28.12.2018	136	18,67	0,37	96,05	1 646	-4,76	-5,23	-5,72	750	USD	NR	BB	
Газпромбанк 24 (CHF)	5,13	13.05.2024	13.05.2019	272	3,95	0,75	100,82	461	-1,06	-2,09	-2,51	350	CHF		BB	
Кредит Европа Банк 2019	8,50	15.11.2019		93	6,21	1,19	102,70	350	-	-0,29	-0,29	250	USD	B2	B+	
МКБ 18-2	8,70	13.11.2018		91	7,50	0,25	100,25	518	-	-	-	500	USD	NR	B	
МКБ 25 (RUB)	16,50	26.05.2025	26.05.2020	104	14,07	1,57	103,65	585	-0,17	+0,74	-0,84	5000	RUB		B	
Открытие Холдинг 17 (RUB)	9,00	18.06.2022		125	8,77	3,28	101,51	22	-0,23	-0,27	-1,65	18 000	RUB			
Промсвязьбанк 19	10,20	06.11.2019			260,13	1,18	15,10		-	-0,03	-	600	USD	WR	WD	
Промсвязьбанк 21	10,50	17.03.2021							-	-	-	100	USD			
Промсвязьбанк 21-2	10,50	30.07.2021							-	-	-	333	USD	WR	WD	
Ренессанс Кредит 18	13,50	21.06.2018							-	-	-	150	USD	WR	WD	
Ренессанс Кредит 19	13,50	22.05.2019		100	9,79	0,74	102,66	722	+0,17	+0,32	-0,08	100	USD	NR		
РСХБ 18	7,75	29.05.2018							-	-	-	1000	USD	WR	NR	
РСХБ 18-2	5,10	25.07.2018							-	-	-0,01	1300	USD	WR	NR	
РСХБ 23	8,50	16.10.2023		63	6,68	4,22	107,85	379	-	-	-	500	USD	NR		
Сбербанк 18 (TRY)	7,40	04.03.2018							-	-	-	550	TRY	WR	NR	
Сбербанк 19	5,18	28.06.2019		136	4,30	0,86	100,74	169	-0,75	-0,75	-0,80	1000	USD	Ba1	BBB-	
Сбербанк 19-2	4,15	06.03.2019		23	3,92	0,55	100,13	142	-0,07	-0,23	-0,04	500	USD	Ba1	BBB-	
Сбербанк 19 (EUR)	3,08	07.03.2019		24	1,27	0,56	101,01	154	-	-0,05	-0,14	500	EUR	Ba1	BBB-	
Сбербанк 19-2 (EUR)	3,35	15.11.2019		93	1,83	1,22	101,87	205	-0,84	-0,99	-0,98	1000	EUR	Ba1	BBB-	
Сбербанк 21	5,72	16.06.2021		124	4,43	2,64	103,39	157	-	-	-	1000	USD	Ba1	BBB-	
Сбербанк 22	6,13	07.02.2022		177	5,56	3,19	101,76	268	-1,20	-3,30	-3,18	1500	USD	Ba1	BBB-	
Сбербанк 22-2	5,13	29.10.2022		76	5,46	3,78	98,75	257	-	-2,57	-1,18	2000	USD	Ba2	BB+	
Сбербанк 23	5,25	23.05.2023		101	5,73	4,23	98,03	284	-	-2,70	-1,95	1000	USD		BB+	
Сбербанк 24	5,50	26.02.2024	26.02.2019	12	5,69	0,52	99,90	318	-	-0,79	-0,50	1000	USD		BB+	
ТКС 18	14,00	06.06.2018							-	-	-	200	USD	WR	NR	
Транскапиталбанк	10,00	18.09.2020		35	43,14	1,76	57,00	4 032	-	-	+0,00	100	USD	WR		
ХМБ Открытие 23	10,00	18.06.2023							-	-	-	200	USD	WR		
ХФ Банк 20	9,38	24.04.2020							-	-	-	500	USD	WR	WD	
ХФ Банк 21	10,50	19.04.2021	17.04.2019	64	7,07	0,65	102,20	453	-	+0,20	-0,46	200	USD	NR	B+	
Экспобанк 21	8,00	22.04.2021		69	6,98	2,44	102,47	414	-0,18	-0,63	+0,02	20	USD			

Итоги торгов еврооблигациями нефинансового сектора

Выпуск	Купон	Погашение	Колл-опцион	Дн. до след. куп.	Доходность	Дюрация	Цена посл. сделки	Z-спрэд	Изм. цены	Изм. цены за нед.	Изм. цены за месяц	Объем выпуска, млн у.е.	Валюта (у.е.)	Moody's	Fitch	S&P
DME Airport 2018	6,00	26.11.2018		104	6,86	0,28	99,74	450	-0,00	-0,58	-0,68	300	USD		BB+	NR
DME Airport 2021	5,88	11.11.2021		89	6,39	2,95	98,50	352	-2,72	-2,72	-2,72	350	USD		BB+	NR
EDC 2020	4,88	17.04.2020		64	4,62	1,60	100,41	183	-	+0,26	+0,26	600	USD		BB	BB+
Global Ports 22	6,87	25.01.2022		164	6,38	3,12	101,50	350	-	-	-	350	USD	Ba3	BB	
Global Ports 23	6,50	22.09.2023		39	6,58	4,32	99,64	369	-0,47	-1,31	-1,09	350	USD	Ba3	BB	
Алроса 20	7,75	03.11.2020		81	4,28	2,05	107,26	145	-	-	-0,41	1 000	USD	Baa3	BB+	BBB-
АФК Система 19	6,95	17.05.2019		95	7,27	0,74	99,75	471	-	-0,75	+1,27	500	USD		BB-	B+
Борец 2018	7,63	26.09.2018		43	3,23	0,12	100,50	84	-	-	-0,25	420	USD	Ba3	BB-	BB-
Вымпелком 19	5,20	13.02.2019		183	4,50	0,50	100,34	200	-0,20	-0,27	-0,31	600	USD	Ba2	BB+	BB *+
Вымпелком 21	7,75	02.02.2021		172	4,58	2,29	107,30	173	-	-3,33	-3,33	1 000	USD	Ba2	BB+	BB *+
Вымпелком 22	7,50	01.03.2022		18	5,53	3,09	106,27	265	-0,50	-1,00	-1,32	1 500	USD	Ba2	BB+	BB *+
Вымпелком 23	5,95	13.02.2023		183	5,93	4,01	100,09	304	-0,29	-0,99	-1,81	1 000	USD	Ba2	BB+	BB *+
ГТЛК 21	5,95	19.07.2021		158	5,54	2,72	101,10	267	-	-	+0,35	500	USD	Ba3	BB	
ДВМП 2020	8,75	02.05.2020							-	-	-	325	USD		WD	NR
Евраз 20	6,50	22.04.2020		69	4,73	1,60	102,84	194	-	-	-0,11	1 000	USD		BB	BB
Металлоинвест 2020	5,63	17.04.2020		64	4,76	1,60	101,38	197	-	-0,37	-2,76	1 000	USD	Ba2	BB	BB
МТС 20	8,63	22.06.2020		130	4,10	1,74	108,00	130	-	-	-	750	USD	Ba1u	BB+	BB
МТС 23	5,00	30.05.2023		108	5,00	4,28	100,00	211	-	-	+0,52	500	USD	Ba1u	BB+	BB
НЛМК 19	4,95	26.09.2019		43	3,67	1,08	101,38	99	-0,50	-0,89	-1,07	500	USD	Baa3	BBB-	BBB-
Норникель 2020	5,55	28.10.2020		75	4,05	2,08	103,13	122	-	-	-	1 000	USD	Baa3	BBB- *	BBB-
Норникель 2022	6,63	14.10.2022		61	5,53	3,64	104,00	265	-	-2,74	-1,70	1 000	USD	Baa3	BBB- *	BBB-
Норникель 2023	4,10	11.04.2023		58	5,15	4,22	95,70	226	-	-	+0,10	1 000	USD		BBB- *	BBB-
Петропавловск 20 (conv)	9,00	18.03.2020		35	12,42	1,48	95,11	1653	-0,33	-1,21	-6,58	100	USD			
Полус Золото 2020	5,63	29.04.2020		76	4,99	1,63	101,02	220	-	-	-	750	USD		BB-	BB-
РЖД 2019 (RUB)	8,30	02.04.2019		49	7,44	0,61	100,59	-	-0,38	-0,59	-0,73	37 500	RUB	Baa3	BBB-	BBB-
РЖД 2021 (CHF)	2,73	26.02.2021		196	0,99	2,46	104,33	146	-0,06	-0,04	-0,23	150	CHF	Baa3	BBB-	BBB-
РЖД 2021 (EUR)	3,37	20.05.2021		279	1,66	2,67	104,59	170	-0,58	-0,95	-1,15	1 000	EUR	Baa3	BBB-	BBB-
РЖД 2022	5,70	05.04.2022		52	4,57	3,28	103,74	169	-	-	-0,95	1 400	USD	Baa3	BBB-	BBB-
РЖД 2023 (EUR)	4,60	06.03.2023		204	2,10	4,16	110,76	190	-0,82	-1,29	-1,47	500	EUR	Baa3	BBB-	BBB-
РЖД 2031 (GBP)	7,49	25.03.2031		42	5,10	8,61	122,05	355	-1,61	-2,30	-3,00	650	GBP	Baa3	BBB-	BBB-
Северсталь 22	5,90	17.10.2022		64	4,95	3,70	103,53	207	-	-0,41	-0,33	750	USD	Baa3	BBB-	BBB-
Сибур 2023	4,13	05.10.2023		52	5,42	4,60	94,23	253	-0,56	-1,39	-1,76	500	USD	Baa3	BB+	
ТМК 20	6,75	03.04.2020		50	4,94	1,54	102,80	216	-	-	+0,78	500	USD	B1		B+
ФСК 19 (RUB)	8,45	13.03.2019		30	7,74	0,56	100,46	-	-0,12	-0,20	-0,50	17 500	RUB	Ba1	BBB-	BBB-
Яндекс 2018 (conv)	1,13	15.12.2018		123	4,13	0,34	99,00	178	-0,03	-	+0,38	690	USD			

Календарь событий на 10 августа

- ❖ Италия выпустит годовые векселя на 6 млрд евро

ПАО "ИК РУСС-ИНВЕСТ"

Ежедневный обзор долговых рынков

Заявление об ограничении ответственности. Настоящие обзоры подготовлены в информационных целях, Они ни в коем случае не являются и не должны рассматриваться как предложение купить или продать соответствующие ценные бумаги, Информация, содержащаяся в данных обзорах, получена из вызывающих доверия открытых источников, Несмотря на то, что при подготовке обзоров были предприняты необходимые меры для получения достоверной информации, ПАО "ИК РУСС-ИНВЕСТ" не исключает возможность включения в обзор ошибочной информации, предоставленной соответствующими источниками, и не несет за это ответственности, ПАО "ИК РУСС-ИНВЕСТ", его работники и клиенты могут быть заинтересованы в покупке или продаже ценных бумаг, упомянутых в обзорах.

ПАО "ИК РУСС-ИНВЕСТ"

<http://www.russ-invest.com>

Москва

Тел: +7(495) 363-93-80

Факс: +7(495) 363-93-90

E-mail: mail@russ-invest.com

Адрес: Москва, 119019, 5-3/12 Нащокинский переулок

© 2007 | ПАО "ИК РУСС-ИНВЕСТ"

Лицензия № 045-11769-001000

Лицензия № 045-08757-000100

Лицензия № 045-06310-100000

Лицензия № 045-06312-010000