

Комментарий

11 октября, в четверг, выпуски корпоративного рублевого долга торговались на повышенных оборотах, которые достигли 5,8 млрд руб. Это почти вдвое выше среднедневных значений за неделю и на 15% выше средних уровней за месяц. Почти 90% сделок пришлось на выпуски с дюрацией от 2 до 3 лет, которые прибавили в среднем по 75-80 б.п. Более короткие и длинные облигации, напротив, находились под давлением.

Из отдельных секторов стоит отметить нефтегаз и электроэнергетику, чьи облигации упали в среднем по 1,1% и 0,6% соответственно. В первом в «красной зоне» находились практически все торгуемые бумаги. В энергетическом сегменте весь торгуемый оборот пришелся на выпуск МОЭСК БО10 (-0,6%). Сектор розницы смотрелся лучше рынка, и соответствующие облигации подорожали в среднем на 0,8%.

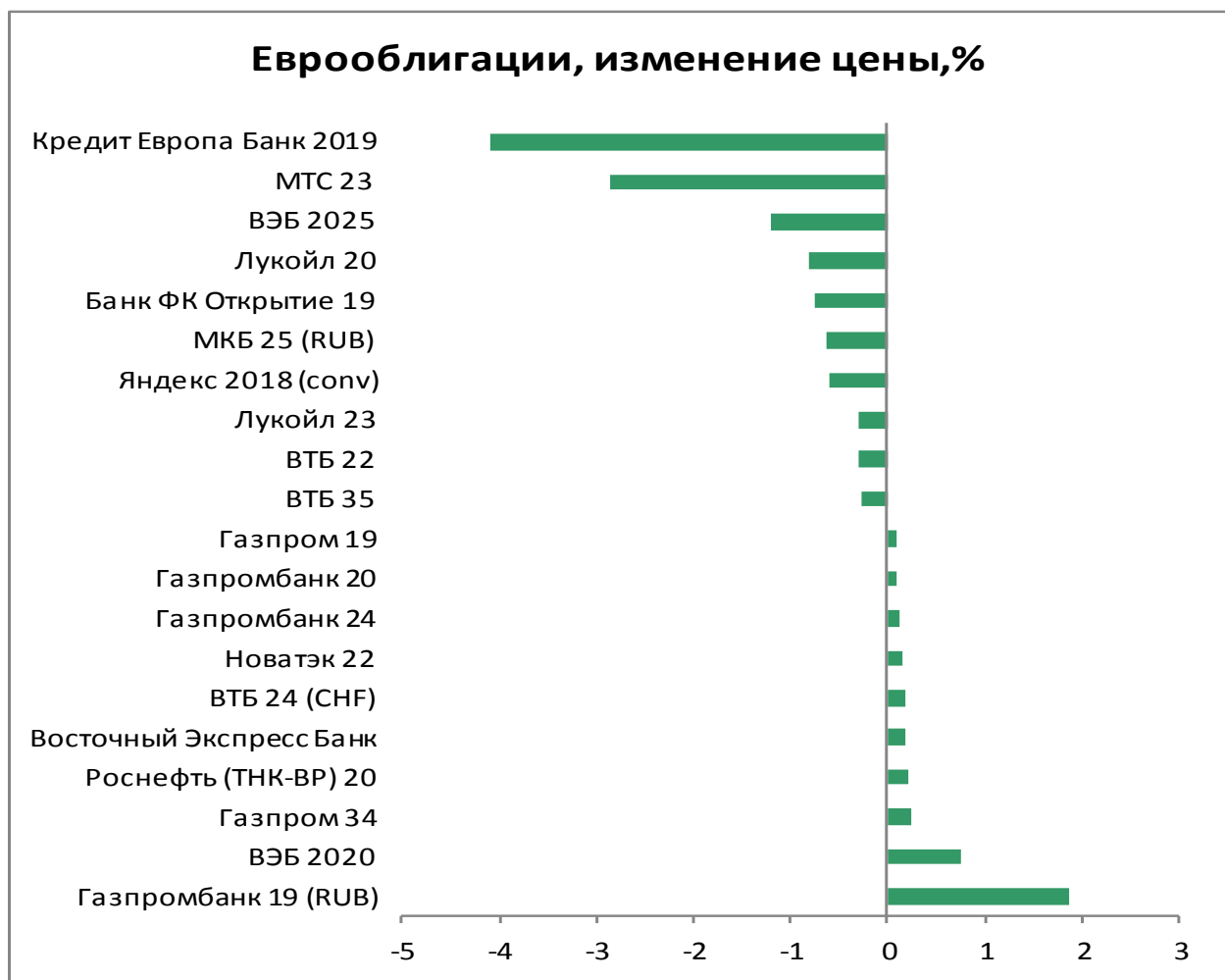
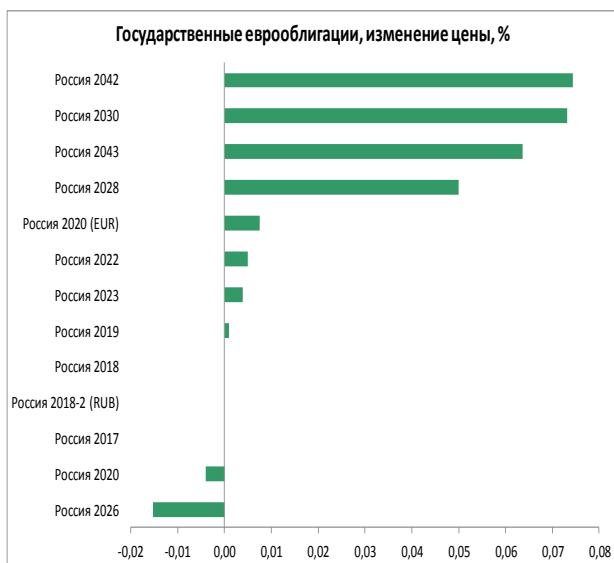
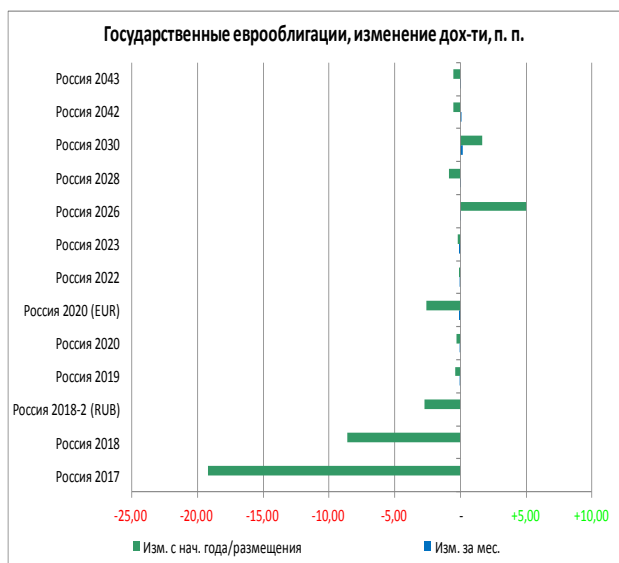
Выпуски внутреннего госдолга потеряли в среднем по 15 б.п. Под давлением находились выпуски на всем отрезке кривой. Объемы торгов составили 25 млрд руб., что на треть выше среднедневных значений за неделю. Опережающими темпами на 0,4% падали котировки серий 26218 и 26225.

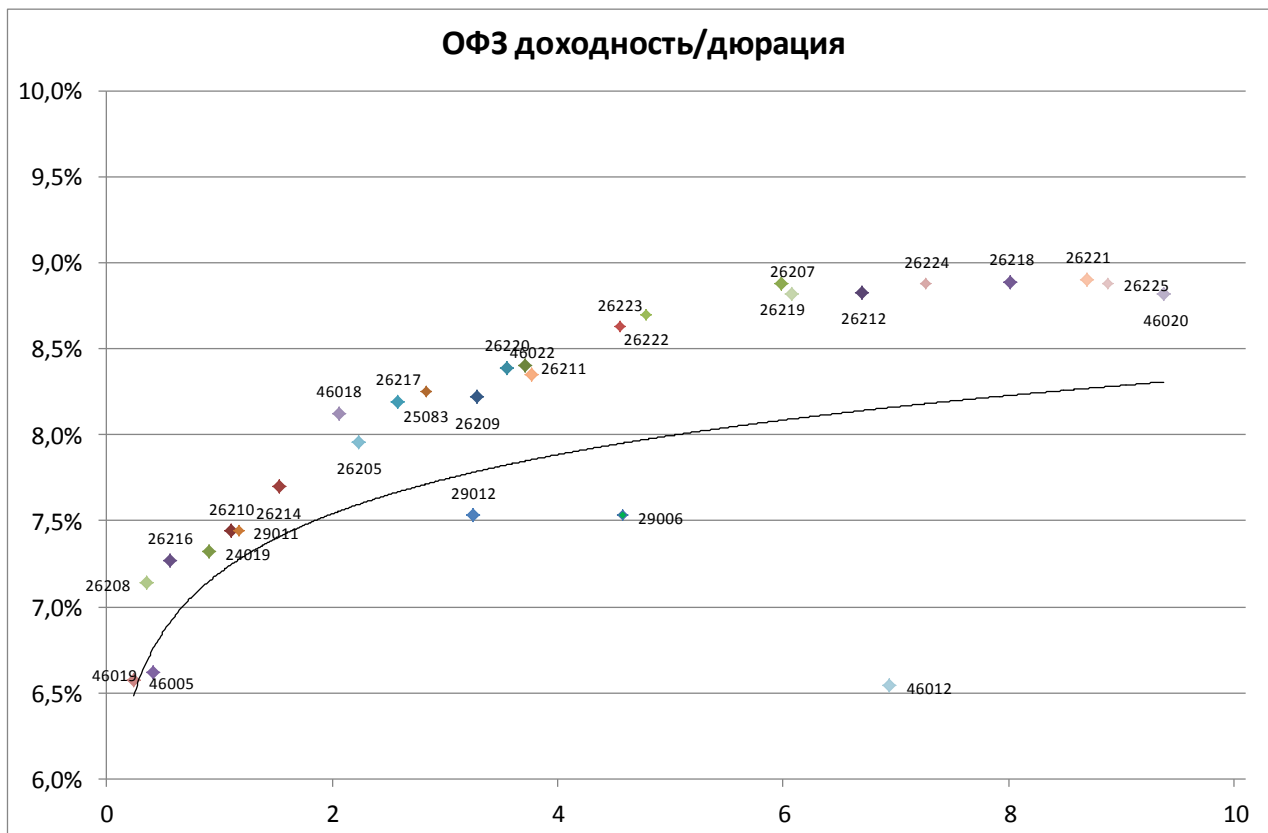
Индикаторы рынка

	Значение закрытия	Изм. к пред. дню	Изм. за неделю
Золото	1224,09	+2,45%	+1,70%
Нефть Brent	80,26	-3,53%	-4,63%
5-летний CDS	158	+1,10%	+5,11%
Бивалютная корзина	71,06	-0,55%	-0,22%
Mosprime o/n	7,63	-0,08	-0,08
Депозиты в ЦБ	1776,0	-16,7	-432,3
Остатки на корп. сч.	2461,3	-55,6	+699,1
UST 2	2,85	+0,01	-0,04
UST 10	3,15	-0,01	-0,08
Russia 2028	5,09	+0,05	+0,05
Brazil 2028	7,75	-0,13	-0,15
Turkey 2028	7,55	-0,05	-0,04
Portugal 10 yr	2,01	+0,06	+0,08
Ireland 10 yr	1,07	-0,01	-0,01
Italy 10 yr	3,56	+0,06	+0,14
Greece 10 yr	4,47	+0,03	-0,01

Источник: Bloomberg, ПАО Московская биржа
Оценка: ПАО «ИК РУСС-ИНВЕСТ»

Рынок внешнего долга





Выпуск	Купон	Погашение	Дюрация	Доходность	Посл. цена	Изм. цены	Выпуск	Купон	Погашение	Дюрация	Доходность	Посл. цена	Изм. цены
46019	2,01	20.03.2019	0,41	6,62	98,10	-0,41%	52001	2,50	16.08.2023	2,28	3,06	97,60	-0,06%
46005	0,00	09.01.2019	0,24	6,57	98,51	-0,47%	46022	5,50	19.07.2023	3,77	8,35	90,50	-0,28%
26208	7,50	27.02.2019	0,35	7,14	100,16	-0,01%	26223	6,50	28.02.2024	4,55	8,63	91,70	+0,02%
24019	7,74	16.10.2019	0,91	7,32	100,15	-0,09%	26222	7,10	16.10.2024	4,78	8,70	93,41	-0,29%
26210	6,80	11.12.2019	1,11	7,44	99,44	+0,04%	29006	8,25	29.01.2025	4,58	7,53	104,25	-0,10%
26216	6,70	15.05.2019	0,56	7,27	99,75	-	46011	10,00	20.08.2025	4,16	5,25	120,00	-
29011	8,02	29.01.2020	1,18	7,44	100,85	-0,03%	26219	7,75	16.09.2026	5,98	8,88	94,66	-0,14%
26214	6,40	27.05.2020	1,52	7,70	98,25	-0,02%	26207	8,15	03.02.2027	6,08	8,82	97,15	-0,15%
46018	6,50	24.11.2021	2,06	8,12	97,24	-0,11%	46023	8,16	23.07.2026	3,32	-0,12	132,00	-
26205	7,60	14.04.2021	2,24	7,96	99,53	-0,06%	26212	7,05	19.01.2028	6,70	8,83	89,98	-0,34%
26217	7,50	18.08.2021	2,58	8,19	98,67	-0,29%	52002	2,50	02.02.2028	4,14	3,33	93,60	+0,21%
25083	7,00	15.12.2021	2,83	8,25	97,00	-0,29%	26224	6,90	23.05.2029	7,26	8,88	87,72	+0,10%
26209	7,60	20.07.2022	3,29	8,22	98,54	-0,04%	26218	8,50	17.09.2031	8,02	8,89	98,45	-0,36%
26220	7,40	07.12.2022	3,55	8,39	97,15	-0,41%	26221	7,70	23.03.2033	8,69	8,90	91,79	-0,16%
29012	7,65	16.11.2022	3,25	7,53	100,22	-0,04%	26225	7,25	10.05.2034	8,88	8,88	87,84	-0,39%
26211	7,00	25.01.2023	3,71	8,40	95,60	+0,05%	46020	6,90	06.02.2036	9,38	8,82	84,85	-0,21%
26215	7,00	16.08.2023	4,12	8,42	95,09	+0,13%	46012	8,66	05.09.2029	6,94	6,54	105,00	-0,94%

Итоги торгов облигациями металлургического и горнодобывающего секторов

Выпуск	Купон	Погашение	Оферта	Дней до след. к	Доходность	Дюрация	Цена посл. сделки	Спрэд к бескупонной кривой РФЗ	Изм. цены за ден	Изм. цены за нед	Изм. цены за мес	Объем выпуска млн р	Moody's	Fitch	S&P
Uranium 01	0,00	24.11.2021		47	8,57	3,12	77,37	28	+0,00%	+0,01%	+0,31%	14 300		WD	NR
Uranium 02	10,25	11.08.2023	14.08.2020	126	10,01	1,70	100,77	212	-	-	-0,48%	12 500		WD	NR
АшинМЗ БО1	4,90	17.06.2024		73	9,35	0,08	81,50	62		-1,20%	-1,21%	1 000			
ЕврХол8	12,95	18.06.2025	26.06.2019	75	8,26	0,67	103,23	91	-0,12%	-0,06%	+0,13%	15 000			BB
ЕврХол1P1R	12,60	23.03.2021		165	8,81	2,18	108,59	71	-0,09%	+0,05%	+0,84%	15 000			BB
МЕТАЛИНВ01	11,85	21.10.2025	26.10.2021	18	5,59	0,96	106,82	-269	-	-	-	10 000	Ba2	BB	BB
МЕТАЛИНВ02	10,95	17.03.2026	23.03.2021	165	8,92	2,21	104,80	82	+0,14%	-0,90%	+1,21%	10 000	Ba2	BB	BB
МЕТАЛИНВ07	11,90	12.02.2026		132	6,88	3,31	119,07	-201	-	-	-	5 000	Ba2	BB	BB
МЕТАЛИНВ08	10,95	17.03.2026	23.03.2021	165	8,47	2,21	105,75	37	-	-	+1,44%	5 000	Ba2	BB	BB
МЕТАЛИНВ 1	0,01	07.03.2022		150	0,01	3,40	100,00	-834	-	-	-	5 000	Ba2	BB	BB
МЕТАЛИНВ 2	7,65	27.01.2023		112	8,92	3,67	96,20	40	-	-	+1,26%	5 000	Ba2	BB	BB
МЕТАЛИНВ 3	7,65	27.01.2023		112	8,93	3,67	96,17	41	-	-	-1,36%	5 000	Ba2	BB	BB
МЕТАЛИНВ 5	0,01	07.03.2022		150	16,07	3,40	60,25	772	-	-12,64%	-7,31%	10 000	Ba2	BB	BB
МЕТАЛИНВ 6	0,01	10.03.2022		153	19,00	3,41	55,27	1 065	-	+0,02%	+0,02%	10 000	Ba2	BB	BB
Мечел 4об	10,38	15.07.2021					101,50		-	-	+6,83%	5 000			
Мечел 13об	12,25	25.02.2020		137	5,01	0,88	100,11	-267	-0,09%	+0,04%	-0,08%	5 000			
Мечел 14об	12,25	25.02.2020		137	4,91	0,89	100,20	-277	+0,09%	+0,10%	+0,15%	5 000			
Мечел 15об	8,00	09.02.2021		123	9,16	2,15	98,00	110	-	-	-	5 000			
Мечел 16об	8,00	09.02.2021		123	13,25	2,14	90,49	519	-0,01%	+0,47%	+0,78%	5 000			
Мечел 17об	10,63	27.05.2021					95,69		-0,32%	-0,32%	-0,85%	5 000			
Мечел 18об	10,63	27.05.2021					96,02		-0,23%	-0,01%	-0,89%	5 000			
Мечел 19об	10,63	01.06.2021					96,15		-0,02%	-0,15%	-0,76%	5 000			
НЛМК БО-08	0,00	16.10.2025										5 000	Baa3	BBB-	BBB-
НЛМК БО-13	0,00	02.10.2023										5 000	Baa3	BBB-	BBB-
Норник БО5	11,60	06.02.2026		126	6,23	2,06	111,72	-266	-	-	-	15 000	Baa3	BBB- *	BBB-
ПолюсБ1	12,10	03.07.2025	08.07.2021	90	8,72	2,36	108,50	53	-1,00%	+0,18%	-0,63%	5 000	Ba1	BB-	BB-
ПолюсБ2	12,10	03.07.2025	08.07.2021	90	8,27	2,36	109,60	8	-	-0,18%	-3,00%	5 000	Ba1	BB-	BB-
ПолюсБ3	12,10	03.07.2025	08.07.2021	90	8,02	2,36	110,23	-17	-1,58%	-0,24%	+0,67%	5 000	Ba1	BB-	BB-
РУСАЛБал08	9,00	05.04.2021	08.04.2019	178	11,40	0,46	99,03	417	-1,78%	-1,78%	-0,37%	15 000		WD	
РУСАЛБрБ01	12,85	07.04.2026	16.04.2019	4	10,01	0,48	101,49	277	-0,15%	-0,25%	+1,12%	10 000		WD	
Спектр 01	8,50	12.03.2026					99,50		-	-	-0,65%	3 000			
СУЭКФБ1P1R	10,50	23.10.2019		12	8,60	0,96	102,00	107	-	-	-0,24%	8 000	Ba2		
СУЭК-Фин01	0,01	26.06.2020		77	6,38	1,71	90,00	-145	-	-	+8,42%	10 000	Ba2		
СУЭК-Фин05	8,25	10.08.2023	15.08.2019	125	8,27	0,82	100,10	84	-	-	+1,37%	10 000	Ba2		
СУЭК-Фин07	12,50	19.08.2025	25.08.2020	137	12,87	1,65	100,00	496	-	-	-	5 000	Ba2		
СУЭК-Фин08	12,50	19.08.2025	29.10.2018	137	13,05	0,05	100,00	597	-	-	-	5 000	Ba2		
ТМК БО-5	13,00	01.04.2026	10.04.2019	180	8,33	0,47	102,29	110	+0,01%	+0,09%	+0,45%	5 000	B1		B+
ТМК БО-6	9,75	13.04.2027	21.04.2020	11	9,42	1,39	100,75	167	-	-0,01%	+0,15%	5 000	B1		B+
ТМК БО-7	9,35	21.05.2027	28.05.2021	49	8,75	2,31	101,80	60	-	-	+0,30%	10 000	B1		B+
УАХМФИН1P1	5,00	25.07.2025		294	4,69	5,88	101,77	-416	-	-	-	1 000			
ЧТПЗ 1P1	10,75	24.12.2020		76	9,41	1,97	103,00	139	-	-	+0,29%	5 000	Ba3	BB-	
ЧТПЗ 1P2	9,85	10.02.2022		125	9,56	2,88	101,41	123	-	-1,02%	+0,25%	5 000	Ba3	BB-	
ЧТПЗ 1P3	9,70	21.03.2024		76	9,48	4,29	102,30	77	-	-0,44%	-0,10%	5 000	Ba3	BB-	
ЧТПЗ 1P4	8,95	08.06.2027	15.06.2021	67	9,01	2,37	100,29	84	-	+0,29%	+0,79%	10 000	Ba3	BB-	
ЧТПЗ 1P4	8,95	08.06.2027	15.06.2021	67	9,01	2,37	100,29	84	-	+0,29%	+0,79%	10 000	Ba3	BB-	

Итоги торгов облигациями химического сектора

Выпуск	Купон	Погашение	Оферта	Дней до след. ку	Доходность	Дюрация	Цена посл. сделк	Спрэд к бескупонной кривой О	Изм. цены за ден	Изм. цены за не	Изм. цены за мес	Объем выпуска млн руб	Moody's	Fitch	S&P
Акрон 04	10,20	18.05.2021	19.05.2020	39	7,30	1,47	104,50	-49	-	-	-	3 750	Ba3	BB-	
Акрон 05	10,20	18.05.2021	19.05.2020	39	6,96	1,46	105,00	-83	-0,19%	-0,19%	-0,19%	3 750	Ba3	BB-	
Акрон Б1Р1	9,55	24.09.2026	01.10.2020	174	8,89	1,84	101,50	94	-	+0,10%	-0,72%	5 000	Ba3	BB-	
Акрон Б1Р2	8,60	25.05.2027	30.11.2021	53	8,70	2,73	100,19	40	+0,44%	-0,30%	+0,19%	5 000	Ba3	BB-	
Акрон БО-2	9,10	20.11.2018		39	7,00	0,10	100,22	-8	+0,01%	-0,03%	+0,07%	5 000	Ba3	BB-	
Акрон БО-3	9,10	20.11.2018		39	7,19	0,10	100,20	11	-	-	+0,05%	5 000	Ba3	BB-	
АРАГОН об	10,25	04.05.2022		26	1,99	3,21	99,00	-639	-	-	-1,98%	1 000			
ЕвроХим 02	12,40	26.06.2018										5 000			WD NR
ЕвроХим 03	8,25	14.11.2018		33	6,33	0,05	100,17	-75	-	-	-	5 000			WD NR
ЕврХимБ1Р1	10,60	19.04.2019		7	8,35	0,49	101,20	110	-	-0,20%	-0,02%	15 000			WD NR
ЕврХимБ1Р2	8,75	26.05.2020		45	7,27	1,50	102,40	-52	-	+1,92%	+1,89%	15 000			WD NR
ПолиплБ01	9,00	09.04.2019		179	15,80	0,45	99,48	857	+1,06%	-0,51%	-0,52%	1 000			
ПолиплБ02	15,90	06.06.2018										500			
ПолиплБ03	7,25	05.11.2021		28	0,41	2,96	99,30	-787	-0,14%	+0,28%	+0,81%	650			
ПолиплП1Б1	14,50	18.04.2023	23.04.2019	11	15,00	0,48	100,00	775				900			
УрКаПБОЗР	8,80	27.05.2020		47	8,69	1,50	100,41	89	-0,14%	-0,58%	+0,19%	15 000	Ba2	BB-	BB-

Итоги торгов облигациями телекоммуникационного сектора

Выпуск	Купон	Погашения	Оферта	Дней до след. к	Доходность	Дюрация	Цена посл. сделки	Спред к бескупонной кривой Ог	Изм. цены за ден	Изм. цены за нед	Изм. цены за мес	Объем выпуска, млн р	Moodv's	Fitch	S&P
ИКОМКОРБ1	13,25	13.12.2019	18.12.2018	67	7,65	0,18	101,00	57	-	-	+0,50%	3 500			
ВымпелКБ02	1,00	03.10.2025	09.10.2020	182	9,53	1,98	85,18	157	+0,06%	-1,40%	+0,20%	10 000	Ba2		BB+
ВымпелКБ03	1,00	03.10.2025	09.10.2020	182	8,37	1,98	87,00	41	-	-	+2,72%	15 000	Ba2		BB+
ВымпелКом2	7,00	14.03.2022	16.03.2020	157	8,11	1,37	98,73	40	-	-	+1,65%	10 000	Ba2		BB+
ВымпелКом4	7,00	08.03.2022	10.03.2020	151	9,19	1,36	97,41	149	-	-	-0,99%	15 000	Ba2		BB+
МегаФонБ1Р2	9,90	29.05.2026		56	7,50	2,34	106,20	-141	-	-	-	10 000	Ba1	BB+	BB+
МегаФонБ1Р	9,95	09.05.2019		27	8,08	0,55	101,10	80	-0,15%	-0,15%	-0,88%	10 000	Ba1	BB+	BB+
МегаФонБ05	11,40	10.10.2025										15 000	Ba1	BB+	BB+
МегаФонФ07	0,00	01.03.2023										10 000			NR
МТС 001Р-1	9,00	04.02.2022		119	8,83	2,90	101,00	50	-	-2,40%	-0,49%	10 000	Ba1	BB+	BB
МТС 001Р-2	8,85	25.03.2021		167	8,13	2,25	101,92	3	-0,57%	-0,07%	+0,04%	10 000	Ba1	BB+	BB
МТС 03	10,00	12.06.2018										10 000	Ba1	BB+	BB
МТС 07	8,70	07.11.2017										10 000	Ba1	BB+	BB
МТС 08	7,50	03.11.2020	06.11.2018	25	15,42	0,01	99,50	834	-0,50%	-0,50%	-2,28%	15 000	Ba1	BB+	BB
МТС БО-01	6,85	22.03.2023	25.03.2020	166	8,51	1,40	98,00	79	-	-	-0,10%	10 000	Ba1	BB+	BB
МТС БО-02	7,85	15.08.2031	30.08.2019	140	8,60	0,86	99,51	115	-	-	-0,49%	10 000	Ba1	BB+	BB
НаукСвяз01	13,50	10.05.2018										4 000			
Ростел 15	8,20	24.01.2018										5 000		BBB-	BB+
Ростел 16	10,50	07.06.2018										5 000		BBB-	BB+
Ростел 17	10,50	02.11.2017										10 000		BBB-	BB+
Ростел 18	8,20	24.01.2018										10 000		BBB-	BB+
Ростел 19	10,50	06.03.2018										10 000		BBB-	BB+
Ростел1Р1R	9,20	10.09.2026	19.09.2019	160	7,01	0,92	102,05	-47	+0,15%	-0,34%	-0,34%	15 000	BBB-	BB+	BB+
Ростел1Р2R	8,65	14.04.2027	20.04.2022	12	8,49	2,99	101,00	12	-1,96%	+0,25%	-0,78%	10 000	BBB-	BB+	BB+
РостелБО-1	8,00	16.05.2025		42	7,93	5,11	98,45	-90	-	-	+1,49%	5 000	BBB-	BB+	BB+
РостелБО-2	8,40	20.05.2025										5 000	BBB-	BB+	BB+
СистемБ1Р1	9,75	30.09.2025	05.04.2022	179	9,99	3,03	100,00	163	+0,55%	-	-0,19%	5 000	BB-	BB+	B+
СистемБ1Р2	10,90	31.10.2025	08.11.2019	28	7,08	0,97	104,00	-47	-	-	-	1 700	BB-		B+
СистемБ1Р3	10,95	12.03.2018										10 000	BB-		B+
СистемБ1Р4	9,80	30.10.2026	06.11.2020	28	10,05	1,85	99,97	207	+0,07%	-0,23%	-0,06%	6 500	BB-		B+
СистемБ1Р5	9,90	13.11.2026	21.02.2020	42	10,05	1,27	100,25	237	+0,25%	-0,29%	+0,35%	10 000	BB-		B+
СистемБ1Р6	8,90	26.03.2027	01.04.2022	175	9,89	3,05	97,80	153	-0,10%	-0,19%	+0,24%	15 000	BB-		B+
СПБТел 01	8,50	11.06.2021		63	10,27	2,37	96,50	210	-1,91%	+0,31%	-1,72%	5 000	B+		
СПБТел 02	11,30	11.06.2021	14.06.2019	63	9,27	0,64	101,40	194	-0,10%	-1,22%	-0,58%	5 000	B+		
СПБТел 03	11,30	11.06.2021	14.06.2019	63	7,71	0,64	102,38	38	-	-	+0,23%	3 000	B+		
СПБТел 04	10,70	31.01.2022	03.08.2020	115	9,55	1,67	102,20	167	-	-	+0,69%	3 000	B+		
СПБТел 05	10,70	31.01.2022		115	8,95	2,79	105,45	62	-	-	-	4 000	B+		
СПБТел 07	9,95	05.04.2022		179	9,75	3,03	101,23	139	-0,32%	-0,32%	+0,47%	6 000	B+		
ЭР Телеком 1Р03	10,65	29.10.2020		20	10,62	1,81	100,53	264	-0,42%	-0,65%	-0,47%	5 000			B+
ЭР Телеком 1Р01	12,75	03.07.2019		82	10,00	0,69	102,00	264	-	+0,33%	-0,10%	3 000			B+
ЭР Телеком РВ02	10,85	01.12.2021		54								5 000			B+

Итоги торгов облигациями секторов с/х, розницы и торговли

Выпуск	Купли	Погашение	Оферта	Дней до след. н	Доходность	Дюрация	Цена посл. сделки	Спрэд к бескупонной кривой РФ	Изм. цены за ден	Изм. цены за нед	Изм. цены за мес	Объем выпуска млрд	Moody's	Fitch	S&P
Агронова01	9,75	17.12.2020		69	0,60	2,09	100,55	-742	-	-	-	5 000			
АптЗБиб603	0,00	23.05.2018					field Not Appl					2 000			
БелугаБ0-4	9,75	28.05.2020		48	9,25	1,46	101,02	145	-	-	-	2 000		NR	
БелугаБ0-5	12,90	29.04.2020		19	8,62	1,06	105,00	86	-	-	-	2 000		B	
БелугаБ1П	9,50	07.06.2022		60	9,72	2,53	100,00	132	-	-	+0,10%	5 000			
ВолгСпорт1	6,15	04.04.2022		298	6,15	0,74	100,00	-221	-	-	-	1 400			
ВолгСпорт2	7,40	29.02.2024		323	7,40	0,88	100,00	-130	-	-	-	1 900			
ВТОРРЕС Б1	0,00	01.02.2019		112	115345542,27	0,09	1,38	11 534 553 515	+1,47%	+6,15%	-	400			
ДетМир Б-4	9,50	29.03.2024	07.04.2020	175	8,52	1,42	101,49	79	-0,03%	-0,96%	+0,87%	3 000			NR
Лента 3 об	0,10	25.02.2020		137	9,20	1,37	88,75	152	-1,28%	-0,27%	+1,12%	4 000		BB	
Лента Б1Р1	8,70	26.05.2020		46	7,67	1,50	101,74	-12	-	-	+1,23%	5 000			BB-
Лента БО-3	7,25	24.07.2025	28.01.2021	111	9,29	2,12	96,26	124	-0,15%	-0,52%	+1,06%	5 000		BB	BB-
Лента БО-6	7,00	28.08.2025	02.09.2021	146	5,58	2,63	103,95	-266	-	-	-	5 000		BB	BB-
ОбуьрусБ1	15,00	15.07.2020	17.07.2019	96	10,23	0,73	103,55	284	-0,03%	+0,09%	+0,65%	1 500			
ОбуьрусБ6	13,80	22.03.2021	25.03.2019	73	8,47	0,44	102,44	127	-0,01%	-0,10%	-0,66%	1 000			
ОбуьрусБ7	13,80	20.01.2022	25.10.2018	13								1 000			
О'КЕЙ-Б01Р	9,55	29.04.2021		20	9,66	2,25	100,50	153	-0,24%	-0,30%	+0,70%	5 000		B+	
О'КЕЙ-Б04	8,90	09.10.2018					field Not Appl			+0,35%	+0,45%	5 000		NR	
О'КЕЙ-Б05	10,50	21.04.2020		11	9,58	1,38	101,58	183	+0,53%	+0,28%	+0,86%	5 000		B+	
О'КЕЙ-Б06	9,65	06.04.2021		179	9,45	2,27	100,89	134	+0,79%	+0,69%	+0,69%	5 000		B+	
СибГосБ1Р1	17,00	26.06.2019		70	256,38	0,60	35,70	24 903	+22,98%	+27,50%	+78,05%	200			
УпрОтход01	8,25	07.05.2024		207	1,06	5,17	98,90	-766	-	-	-	2 800			
УпрОтход02	8,25	01.06.2025		324	3,05	3,37	98,50	-579	-	-	-	1 000			
УпрОтходБ1	4,00	29.04.2027		201	9,79	6,92	67,54	84	-0,11%	-1,73%	+4,19%	1 850			
УпрОтходНН	6,40	15.06.2022		68	7,35	0,16	97,37	-105	-	-	-	1 150			
Х-5 Финанс 1Р01	9,45	11.09.2031	26.09.2019	167	9,02	0,93	100,55	153	-	-	+0,07%	15 000		BB+	BB
Х-5 Финанс 1Р02	8,45	07.05.2032	20.11.2020	42	9,45	1,91	98,50	145	-	-1,79%	-3,43%	10 000			BB
Х-5 Финанс Б04	11,90	11.10.2022	16.04.2019	4	2,59	0,47	104,69	-465	-	-	-	5 000		BB+	BB
Х-5 Финанс Б05	6,95	09.03.2023	09.09.2021	153	7,06	2,66	100,01	-118	-	-	-	5 000		BB+	BB
Х-5 Финанс Б06	7,95	27.04.2023	02.05.2019	20	8,58	0,53	99,75	131	-	-	-0,43%	5 000		BB+	BB
Х-5 Финанс Б07	9,75	01.08.2023	05.02.2019	116	8,89	0,30	100,30	177	-0,10%	-0,10%	-0,10%	5 000		BB+	BB
ЧеркизБ1Р1	12,50	06.10.2020		179	10,48	1,80	104,00	252	-	-	-	5 000	B1		

Итоги торгов облигациями транспортного сектора

Выпуск	Купон	Погашение	Оферта	Дней до след. к	Доходность	Дюрация	Цена посл. сделк	Спрэдк беспкупонной кривой Od	Изм. цены за ден	Изм. цены за неж	Изм. цены за мес	Объем выпуска млн рп	Moody's	Fitch	S&P
Автодор1Р1	10,25	20.11.2020		42	9,66	1,87	101,51	166	-	-	-2,24%	10 000		BBB-	
ДелоПортс1	13,80	14.11.2025	23.11.2018	42	10,20	0,02	100,40	312	-	-0,30%	-0,45%	3 000		BB-	B+
ДелПортг1Р1	9,40	05.07.2022		88	9,19	3,02	101,25	78	-	-	-0,74%	3 500			B+
ПКГ 01	12,70	16.09.2025			-	6,93	100,49	-894	-	-	+0,19%	5 000		BB+	NR
ПКГ 02	12,00	15.10.2025	23.10.2019	12	5,15	0,95	106,85	-238	-	-	-	5 000		BB+	NR
ПКГ 03	11,80	23.10.2025	29.10.2020	20	6,46	1,77	110,30	-152	-	-	-	5 000		BB+	NR
ПКГ 05	12,70	02.10.2025	11.04.2019	181	8,04	0,47	102,30	81	-	-0,09%	+0,29%	10 000		BB+	NR
ПКТ 1	13,10	09.12.2025	15.12.2021	67	10,04	1,90	106,30	202	+0,11%	-	-2,47%	5 000		BB	
ПКТ 2	13,10	06.02.2026	12.02.2021	126	10,34	2,06	106,12	227	+0,21%	-0,54%	+0,35%	5 000		BB	
ПКТ 3	12,50	18.03.2026	24.03.2021	166	10,27	2,18	105,27	217	-1,10%	-0,52%	-1,15%	5 000		BB	
ПочтаРБ1Р1	5,07	17.11.2023		61								1 100		BBB-	
ПочтаРБ1Р2	8,55	11.05.2027	18.05.2021	39	8,32	2,31	100,90	17	-	-	+1,92%	5 000		BBB-	
ПочтаРБ1Р3	8,45	19.05.2027	27.05.2021	47	7,25	1,50	101,98	-55	-	-	+2,49%	5 000		BBB-	
ПочтаРос02	9,50	18.10.2019	19.10.2018	7	3,66	0,02	100,11	-342	-	-0,02%	-0,24%	3 000		BBB-	
ПочтаРос04	9,35	18.10.2019		7	7,96	0,95	101,48	44	-	-	-0,12%	3 000		BBB-	
ПочтаРосБ1	2,75	06.12.2023		61	8,15	4,73	78,20	-53	-0,06%	-0,11%	+4,47%	3 000		BBB-	
ПочтаРосБ3	9,35	10.09.2026	19.09.2019	160	8,38	0,91	101,00	90	-	-	-0,05%	5 000		BBB-	
ПочтаРосБ4	8,90	22.03.2027	29.03.2021	171	8,15	2,25	102,00	5	-	-	-0,84%	5 000		BBB-	
РЖД Б01Р1R	8,70	18.05.2032	30.05.2023	53	8,65	3,80	100,85	6	+0,35%	-	+1,05%	15 000	Baa3		BBB-
РЖД Б01Р2R	8,50	02.04.2037	16.04.2026	13	9,67	5,36	94,96	77	-5,70%	-4,37%	-2,61%	15 000	Baa3		BBB-
РЖД Б01Р2R	8,50	02.04.2037	16.04.2026	13	9,67	5,36	94,96	77	-5,70%	-4,37%	-2,61%	15 000	Baa3		BBB-
РЖД Б01Р3R	8,40	23.04.2037	08.05.2025	34	7,78	4,92	103,90	-105	-	-	-	15 000	Baa3		BBB-
РЖД Б01Р4R	8,25	29.07.2032	07.08.2025	125	8,63	5,27	98,98	-23	+0,53%	+0,33%	+3,32%	15 000	Baa3		BBB-
РЖД БО-02	11,20	16.10.2025	23.04.2020	13	6,29	1,33	107,21	-146	-	-	+2,10%	15 000	Baa3	BBB-	BBB-
РЖД БО-03	11,75	03.05.2030										15 000	Baa3	BBB-	BBB-
РЖД БО-05	10,30	03.04.2026	07.04.2023	182	7,78	3,74	109,98	-78	-0,10%	-0,19%	-0,19%	10 000	Baa3	BBB-	BBB-
РЖД БО-07	10,30	25.03.2026	01.04.2020	173	8,90	1,40	102,15	117	-1,14%	-1,11%	-1,03%	20 000	Baa3	BBB-	BBB-
РЖД БО-09	3,40	08.06.2028		-113	4,49	0,16	100,00	-452	-	-	-	25 000	Baa3	BBB-	BBB-
РЖД БО-10	3,40	29.11.2028		-121	4,49	0,14	100,00	-453	-	-	-	25 000	Baa3	BBB-	BBB-
РЖД БО-11	8,65	04.02.2032	17.02.2021	131	7,48	2,10	102,75	-59	-	-	-	15 000	Baa3	BBB-	BBB-
РЖД БО-12	4,40	18.08.2033		146	4,45	0,22	100,00	-459	-	-	-	25 000	Baa3	BBB-	BBB-
РЖД БО-13	4,10	19.09.2033		-4	4,45	0,47	100,00	-459	-	-	-	25 000	Baa3	BBB-	BBB-
РЖД БО-14	3,40	29.05.2035		-115	4,48	0,18	100,00	-456	-	-	-	17 000	Baa3	BBB-	BBB-
РЖД БО-15	3,40	11.10.2038		24	3,43	0,08	100,00	-561	-	-	-	25 000	Baa3	BBB-	BBB-
РЖД БО-16	3,20	20.09.2039		4	4,45	0,00	100,00	-459	-	-	-	25 000	Baa3	BBB-	BBB-
РЖД БО-18	3,40	29.04.2043		47								25 000	Baa3	BBB-	BBB-
РЖД БО-19	3,40	20.05.2044		-112								25 000	Baa3	BBB-	BBB-
РЖД-17 обл	7,50	16.07.2018										15 000	Baa3	NR	BBB-
РЖД-23 обл	7,25	16.01.2025	25.07.2019	104	7,86	0,77	99,64	46	-	+0,08%	+0,22%	15 000	Baa3	BBB-	BBB-
РЖД-28 обл	8,20	21.03.2028	31.03.2020	172	7,69	1,41	100,89	-4	-	-	+0,53%	20 000	Baa3	BBB-	BBB-
РЖД-30 обл	7,65	07.11.2028	19.11.2019	39	7,80	1,05	99,99	24	-	-0,24%	+0,12%	15 000	Baa3	BBB-	BBB-
РЖД-32 обл	4,50	25.06.2032	08.07.2022	-91	6,88	0,24	96,16	-153	-0,08%	-0,26%	-0,20%	10 000	Baa3	BBB-	BBB-
РЖД-33 обл	4,40	28.02.2040		166								15 000	Baa3	BBB-	BBB-
РЖД-34 обл	4,40	28.02.2040		166								15 000	Baa3	BBB-	BBB-
РЖД-35 обл	3,50	30.05.2040		-107								15 000	Baa3	BBB-	BBB-
РЖД-41 обл	9,40	27.11.2031	12.12.2019	62	8,64	1,10	101,00	105	-	-1,32%	-0,49%	15 000	Baa3	BBB-	BBB-
РЖД-42 обл	9,70	22.05.2046	16.06.2026	74	7,72	5,57	112,18	-119	-0,19%	-0,27%	+0,16%	15 000	Baa3	BBB-	BBB-
ТрансКюБ2	9,40	16.09.2021		160	8,33	2,01	102,40	8	-	-	+1,39%	5 000	Ba3	BB+	
ФГУП ГЦСС1	13,00	22.08.2019										705			
Финавиа 01	9,00	31.07.2022		111	30,52	2,64	62,91	2 209	-3,10%	-4,01%	+1,29%	4 122			
Финавиа 02	0,01	31.07.2027		111	34,16	7,11	13,83	2 520	-3,62%	-4,55%	-7,12%	9 179			
ФПК 01	9,95	04.06.2026	13.06.2019	62	6,63	0,64	102,19	-70	-	-	-	5 000		BB+	BBB-
ФПК 1Р-01	8,80	15.04.2027	20.10.2022	13	8,69	3,34	100,97	22	-0,03%	-0,20%	+0,12%	5 000		BB+	BBB-

Итоги торгов облигациями электроэнергетического сектора

Выпуск	Купон	Погашение	Оферта	День до след. к	Доходность	Дюрация	Цена посл. сделк	Лет до погаш/п	Спрэд к безкупонной кривой Об	Изм. цены за ден	Изм. цены за нед	Изм. цены за мес	Объем выпуска, млн ру	Moody's	Fitch	S&P
АтомэнпБ01	9,33	02.11.2026		31	9,36	0,01	100,00	8,06	43				15 000	Ba1		BBB-
АтомэнпБ02	9,33	03.12.2026		62	8,68	5,77	104,77	8,15	-25	-0,05%	-0,28%	-0,66%	15 000	Ba1		BBB-
КонцесВ 01	11,25	30.11.2030		50	0,25	5,23	100,00	12,14	-878	-	-	-	1 500			
КонцесВ 02	10,25	17.03.2031		217	10,22	4,46	100,00	12,44	119	-	-	-	1 900			
КонцесВ 03	12,00	07.04.2031		357				12,49					1 900			
КонцесВ 04	10,25	07.06.2031		193	0,75	6,44	100,00	12,66	-828	-	-	-	1 100			
КонцесТ01	9,25	06.04.2032		179	0,62	6,55	100,00	13,49	-841	-	-	-	2 000			
КубнЭн1Р01	10,44	21.11.2025		49				7,12					3 600			
КубнЭн1Р02	12,63	11.11.2025	19.11.2019	39	4,68	1,02	108,50	1,10	-288	+0,10%	-0,02%	-1,43%	3 400			
ЛенЭнерБ05	7,40	09.07.2025	16.01.2019	96	7,84	0,25	99,91	0,26	75	+0,00%	+0,03%	-0,01%	2 400	Ba1		
МОЭСК БО10	8,55	06.05.2027	12.05.2022	34	8,76	2,97	99,90	3,58	38	-0,60%	-0,35%	+0,91%	10 000	Ba1		BB
МОЭСК БО-4	8,30	12.09.2024	17.09.2020	160	8,41	1,82	100,10	1,93	48	-	-	-0,10%	5 000	Ba1	BB+	BB
МОЭСК БО-5	10,00	26.05.2026	04.06.2019	53	10,21	0,61	100,00	0,64	289				5 000	Ba1		BB
МОЭСК БО-6	9,65	16.07.2026	23.07.2020	104	8,39	1,65	102,30	1,78	53	-	-	+0,65%	5 000	Ba1		BB
МОЭСК БО-8	10,30	16.04.2026	25.04.2019	13	7,53	0,51	101,49	0,53	27	-	-	+0,29%	8 000	Ba1		BB
МОЭСК БО-9	9,15	15.02.2027	24.02.2020	136	5,38	1,30	105,00	1,37	-230	-	+3,45%	+3,77%	10 000	Ba1		BB
МРСК СЗ Б1	12,42	23.05.2025						6,62					5 000			
МРСК СКБ1 Р1	13,00	22.04.2021		13	11,57	2,12	103,74	2,53	345	-0,42%	-1,16%	+0,07%	1 350			
МРС Кур Б02	11,58	11.11.2025	19.11.2019	39	11,89	1,00	100,00	1,10	433				1 600	Ba1		
МРС Кур Б05	9,32	14.08.2026	23.08.2019	133	9,51	0,84	100,00	0,86	207				5 000	Ba1		
МРСКЦенБ02	12,42	23.05.2025						6,62					5 000			BB
МРСКЦенБ03	11,80	11.11.2025	17.11.2020	39	9,27	1,85	105,11	2,10	128	+0,08%	-0,24%	-0,30%	5 000			BB
МРСКЦенБ04	11,58	11.11.2025	19.11.2019	39	11,89	1,00	100,00	1,10	433				5 000			BB
МРСКЦенБ05	9,32	14.08.2026	23.08.2019	133	9,51	0,84	100,00	0,86	207				5 000			BB
МРСКЮр Б02	9,24	01.07.2022		84	9,57	3,05	100,00	3,72	116				5 000			BB
НовБРПГЭ01	8,50	10.11.2020		32				2,08					300			
ОГК2 Б1Р1R	6,95	17.11.2020		39	9,28	1,94	96,01	2,10	129	+0,09%	+0,09%	+3,11%	5 000		BB+	
ОГК2 Б1Р2R	6,95	17.11.2020		39	3,98	1,88	106,00	2,10	-401	-	+4,95%	+5,57%	5 000		BB+	
РоссетБ1Р1	8,15	07.07.2022		90	8,20	3,20	100,35	3,74	-21	-	-	+1,10%	5 000	Ba1		BBB-
РоссетБ02	9,15	18.08.2026		137	8,94	0,85	100,31	7,85	2	+0,01%	-0,27%	+0,60%	5 000	Ba1		BBB-
РоссетБ03	9,15	18.08.2026		137	8,94	0,85	100,31	7,85	2	+0,01%	-0,27%	+0,60%	5 000	Ba1		BBB-
РоссетБ05	11,25	14.11.2025	18.11.2022	42	5,96	1,03	105,70	4,10	-252	-	-	-	10 000	Ba1		BBB-
РоссетБ06	10,29	31.10.2045		53				27,07					6 000	Ba1		BBB-
РусГидрБП1	11,85	04.07.2018						-0,27					5 000	Ba1	NR	BBB-
РусГидрБП3	11,85	04.07.2018						-0,27					5 000	Ba1	NR	BBB-
РусГидрБП4	10,35	04.04.2019		174	6,01	0,46	102,05	0,48	-121	-	-0,08%	+0,44%	15 000	Ba1	BBB-	BBB-
РусГидрБП5	8,20	12.06.2020		63	7,68	1,55	101,00	1,67	-13	-	+0,50%	+1,71%	10 000	Ba1		BBB-
РусГидро01	9,50	12.04.2021		3	7,41	2,19	105,00	2,50	-71	-	-	-	10 000	Ba1	BBB-	BBB-
РусГидро02	9,50	12.04.2021		3	6,79	2,20	106,40	2,50	-133	-	-	-	5 000	Ba1	BBB-	BBB-
РусГидро07	0,10	02.02.2023		118	7,63	4,30	73,18	4,31	-89	-	-	+15,39%	10 000	Ba1	BBB-	BBB-
РусГидро08	0,10	02.02.2023		118	7,36	4,30	74,00	4,31	-116	+1,38%	+2,07%	+11,88%	10 000	Ba1	BBB-	BBB-
РусГидро09	7,50	15.04.2025	18.04.2023	11	9,06	3,67	95,00	4,52	50	-	-0,99%	-3,06%	10 000	Ba1	BBB-	BBB-
ТГК-1 03	4,90	14.12.2021		67	4,96	0,05	100,00	3,18	-334	-	-	-	2 000		BBB-	BBB-
ТГК-1 04	4,00	14.02.2022		-53	5,01	0,34	100,00	3,35	-333	-	-	-	2 000		BBB-	BBB-
ТГК-2 БО-2	12,00	26.04.2019					100,46	0,54		-0,04%	+0,12%	+0,44%	5 300			
Т Плюс 01	9,50	06.10.2017						-1,02					5 000			
ФСК ЭС Б2	9,35	17.10.2051	23.11.2021	46	9,68	2,59	100,00	3,12	139				10 000	Ba1	BBB-	BBB-
ФСК ЭС-06	8,25	15.09.2020		158	6,99	1,81	102,45	1,93	-94	-	-	+1,45%	10 000	Ba1	BBB-	BBB-
ФСК ЭС-07	7,50	16.10.2020		7	2,53	1,83	109,74	2,01	-544	-	-	+9,74%	5 000	Ba1	BBB-	BBB-
ФСК ЭС-08	8,25	15.09.2020		158	8,59	1,81	99,70	1,93	66	-	-	-0,80%	10 000	Ba1	BBB-	BBB-
ФСК ЭС-10	7,75	15.09.2020		158	7,19	1,81	101,20	1,93	-74	-	-	-	10 000	Ba1	BBB-	BBB-
ФСК ЭС-11	0,10	16.10.2020		7	2,74	2,01	94,90	2,01	-523	-	-	-	10 000	Ba1	BBB-	BBB-
ФСК ЭС-12	8,10	19.04.2019		7	7,47	0,50	100,38	0,52	22	-	-	-	10 000	Ba1	BBB-	BBB-
ФСК ЭС-13	8,50	22.06.2021		74	7,36	2,41	103,05	2,70	-82	-	-	+3,99%	10 000	Ba1	BBB-	BBB-
ФСК ЭС-15	8,75	12.10.2023	18.10.2018	6	5,62	0,02	100,05	0,02	-146	-	-	-1,91%	10 000	Ba1	BBB-	BBB-
ФСК ЭС-18	8,50	27.11.2023	03.06.2019	52	5,89	0,62	101,66	0,64	-143	-	-	-	15 000	Ba1	BBB-	BBB-
ФСК ЭС-19	0,00	06.07.2023						4,73					20 000	Ba1	BBB-	BBB-
ФСК ЭС-21	7,40	06.10.2027	10.04.2024	5	8,82	4,39	94,68	5,50	11	-	-	-4,49%	10 000	Ba1	BBB-	BBB-
ФСК ЭС-22	4,80	21.07.2027	27.07.2022	-72	7,65	0,29	95,02	3,79	-77	-	-0,50%	-0,63%	10 000	Ba1	BBB-	BBB-
ФСК ЭС-23	3,50	27.04.2048		-39		0,15		29,56					10 000	Ba1	BBB-	BBB-
ФСК ЭС-24	8,00	07.01.2028	17.01.2020	98	8,10	1,21	100,05	1,27	47	-	+0,34%	+0,35%	10 000	Ba1	BBB-	BBB-
ФСК ЭС-25	9,00	14.09.2027	24.09.2019	165	7,78	0,93	101,22	0,95	29	-	-	+1,22%	15 000	Ba1	BBB-	BBB-
ФСК ЭС-26	3,30	30.06.2048	02.07.2047	-66		0,06		28,74					15 000	Ba1	BBB-	BBB-
ФСК ЭС-27	3,30	30.06.2048	02.07.2047	-66		0,06		28,74					11 000	Ba1	BBB-	BBB-
ФСК ЭС-28	3,50	27.04.2048		-39		0,14		29,56					20 000	Ba1	BBB-	BBB-
ФСК ЭС-29	3,40	07.09.2048		3		0,00		29,93					20 000	Ba1	BBB-	BBB-
ФСК ЭС-30	3,50	30.10.2048	02.11.2046	-35		0,15		28,08					10 000	Ba1	BBB-	BBB-
ФСК ЭС-34	3,50	30.10.2048	01.11.2047	-35		0,15		29,07					14 000	Ba1	BBB-	BBB-
ФСК ЭС-37	3,30	23.03.2050	29.03.2045	20	4,47	0,00	100,00	26,48	-457	-	-	-	20 000	Ba1	BBB-	BBB-
Энел 1Р-1R	12,10	28.09.2018						-0,04					5 000	Ba3	NR	
ЭнелР БО-5	0,00	22.05.2025						6,61					2 000	Ba3	BB+	
ЭнелР БО-6	0,00	22.05.2025						6,61					3 000	Ba3	BB+	

Итоги торгов облигациями муниципального сектора

Выпуск	Купон	Погашение	Погашение номинал	Дней до след. к	Доходность	Дюрация	Цена посл. сделк	Спрэд к беспроцентной кривой Оф	Изм. цены за ден	Изм. цены за нед	Изм. цены за мес	Объем выпуска млн руб	Moody's	Fitch	S&P
Башкорт80б	7,75	18.09.2020	SINKABLE	70	7,34	1,59	100,95	-59	-	-	+1,15%	5 000	Ba2	BBB-	NR
Башкорт80б	7,75	18.09.2020	SINKABLE	70	7,34	1,59	100,95	-59	-	-	+1,15%	5 000	Ba2	BBB-	NR
Башкорт90б	11,40	11.04.2019	SINKABLE	90	5,33	0,49	103,00	-190	-	-	-0,95%	6 000	Ba2	BBB-	NR
БелгО67	8,30	28.07.2020	SINKABLE	18	8,25	1,17	100,34	38	-0,25%	-0,60%	-0,64%	3 500		BB+	
БелгО69	12,65	30.06.2020	SINKABLE	81	8,26	0,98	104,51	42	+0,56%	-0,94%	-0,83%	5 250		BB+	
БелгО610	9,81	08.06.2021	SINKABLE	60	5,24	2,06	109,99	-292	-	-	-0,01%	3 500		BB+	
БелгО611	8,25	11.06.2024	SINKABLE	67	8,07	3,69	101,50	-66	-	-	+1,81%	4 000		BB+	
ВлгО635004	7,30	01.11.2018	SINKABLE	20	6,68	0,05	100,04	-40	-	-0,05%	+0,04%	2 000		WD	NR
ВлгО635005	9,75	13.07.2019	SINKABLE	62	7,80	0,39	100,84	42	+0,09%	-0,38%	+0,34%	5 000		WD	NR
ВлгО635006	12,74	30.10.2020	SINKABLE	21	7,64	1,02	104,60	-34	-	-	+0,58%	5 000		WD	NR
ВлгО635007	9,15	02.06.2024	SINKABLE	58	8,99	3,76	99,80	26	-0,16%	-0,29%	+0,40%	10 000		WD	NR
ВолггО612	7,27	14.06.2018	SINKABLE									5 000		WD	NR
ВолггО7	12,56	10.10.2019	SINKABLE	9	8,01	0,49	102,18	50	-0,03%	-0,06%	-0,17%	1 000	B2		
ВолггО8	13,63	19.10.2020	SINKABLE	28	8,12	1,26	107,37	15	+0,80%	+0,71%	-0,32%	1 000	B2		
Волжск2014	15,00	24.12.2019	SINKABLE	12	8,52	0,80	105,55	91	-	-1,36%	-1,36%	300		WD	
ВоронежО67	11,75	14.10.2019	SINKABLE	2	8,09	0,76	103,00	57	-	-	-0,48%	5 813		WD	
ВржОб34006	7,28	23.10.2018	SINKABLE	11	0,95	0,03	100,19	-613	-	+0,15%	+0,24%	5 000		WD	
ИркОб1	9,25	25.12.2021	SINKABLE	73	8,47	2,25	102,30	16	-	-	+0,26%	5 000			NR
КалинОб16	10,50	17.12.2021	SINKABLE	70	8,60	2,74	106,00	30	-	+2,31%	+1,50%	1 000			
Карелия16	7,29	29.01.2019	SINKABLE	17	7,28	0,29	100,06	17	-	+0,06%	+0,09%	2 000		WD	
Карелия17	12,25	08.04.2020	SINKABLE	8	8,12	1,35	106,08	38	+0,08%	-0,11%	+0,12%	3 000		WD	
КемерОбл1	8,20	28.11.2018	SINKABLE	47	5,45	0,12	100,36	-163	+0,37%	-0,04%	+0,06%	1 000		BB-	
КемерОбл2	8,20	26.09.2024	SINKABLE	74	9,02	3,75	98,08	26	-1,92%	-2,41%	-1,95%	9 000		BB-	
КОМИ11 об	11,10	27.11.2019	SINKABLE	48	7,54	1,06	103,98	-3	-0,01%	+0,64%	+0,85%	10 100	B1	WD	
КОМИ12 об	11,70	23.06.2021	SINKABLE	115	8,33	1,60	105,50	15	-	-0,44%	+0,68%	10 000	B1	WD	
КОМИ13 об	9,50	16.11.2022	SINKABLE	40	9,84	2,75	100,00	136				3 095	B1		
КОМИ14 об	8,40	25.06.2024	SINKABLE	74	8,79	4,28	99,50	5	-	-	+2,67%	10 000	B1		
КостромОб7	7,70	28.09.2018	SINKABLE						-	-	+0,04%	4 000		NR	
КраснодКр1	8,60	09.08.2024	SINKABLE	35	9,00	4,02	99,54	25	-1,13%	-0,56%	+0,38%	10 000	B1	WD	NR
КраснЯрКр7	7,95	19.09.2018	SINKABLE									11 000	B1	NR	BB
КраснЯрКр8	10,90	08.07.2018	SINKABLE									10 000	B1	NR	BB
КраснЯрКр9	11,50	01.10.2018	SINKABLE						-	-	-0,11%	8 250	B1	NR	BB
КрасЯрКр10	12,70	10.09.2019	SINKABLE	60	7,39	0,78	104,30	-8	+0,29%	-0,38%	+0,29%	12 500	B1	BB+	BB
КрасЯрКр11	11,70	29.10.2019	SINKABLE	18	7,86	0,97	104,00	32	-	-	-2,30%	4 250	B1	BB+	BB
КрасЯрКр12	9,75	25.10.2023	SINKABLE	19	8,44	2,96	104,40	-22	+0,48%	+1,36%	+1,85%	18 231	B1	BB+	BB
ЛенОбл2014	12,85	07.12.2021	SINKABLE	60	13,45	1,65	100,03	515	-	-	-	275		WD	BB+
ЛипецОбл8	7,39	17.04.2020	SINKABLE	7	6,65	0,91	100,99	-110	-	-	+0,99%	3 000		BB+	NR
ЛипецОбл9	10,50	04.06.2019	SINKABLE	53	7,90	0,63	101,75	58	-0,73%	-0,25%	-2,89%	5 000		BB+	NR
МарЭл2014	11,30	07.07.2018	SINKABLE									2 000		NR	
МгдОбл2014	15,00	24.12.2018	SINKABLE	73	6,77	0,19	101,65	-31	+0,18%	-0,11%	-0,41%	1 000			NR
МГор48-об	6,00	11.06.2022	AT MATURITY	60	8,54	3,26	92,64	14	-1,96%	-1,26%	-0,15%	30 000	Ba1	BBB-	BBB-
МГор66-об	10,00	23.11.2018	AT MATURITY				100,25		+0,03%	-0,19%	-0,31%	4 348	Ba1	BBB-	BBB-
Мордовия01	9,25	22.10.2018	SINKABLE	10	9,47	0,03	100,00	239	-0,01%	-0,14%	-0,13%	3 000		B	
Мордовия02	13,75	14.10.2020	SINKABLE	5	8,08	1,25	107,59	11	-0,03%	+0,83%	+0,01%	3 000		B	
Мордовия03	11,70	03.09.2021	SINKABLE	56	9,09	1,78	105,20	85	-0,05%	-0,47%	+0,09%	5 000		B	
МосОбл10	9,65	21.11.2023	SINKABLE	46	8,72	3,35	104,02	5	-0,12%	-0,01%	-0,68%	25 000	Ba2	BBB-	NR
МФ МарЭл17	8,60	21.08.2024	SINKABLE	47	8,88	3,74	100,00	13	-	-0,57%	+0,02%	2 000		BB	
НижгорОб10	13,65	23.08.2020	SINKABLE	44	8,04	0,97	105,00	14	-0,09%	-0,18%	+0,24%	12 000	B1	BB	
НижгорОбл9	7,87	26.08.2020	SINKABLE	129	8,49	1,24	99,45	58	-0,90%	-0,90%	-0,11%	10 000	B1	BB	
Новсиб6об	8,35	22.07.2020	SINKABLE	12	6,25	1,11	102,50	-161	-	+0,43%	+1,74%	5 000		BB	NR
Новсиб7об	12,86	10.10.2022	SINKABLE	76	8,36	2,18	110,50	-10	-	-	+1,38%	2 000		BB	NR
Новсиб2015	7,79	30.10.2018	SINKABLE	18	7,95	0,05	100,00	87	-	-0,09%	-	5 000		BBB-	
Новсиб2016	11,40	08.10.2019	SINKABLE	1	7,49	0,92	103,89	-2	+1,20%	-0,88%	+1,06%	7 000		BBB-	
Новсиб2017	8,93	03.10.2021	SINKABLE	5	7,97	2,08	102,50	-29	-	-	-4,21%	5 000		BBB-	
Новсиб2018	7,85	27.09.2022	SINKABLE	6	6,74	3,06	104,00	-172	-	-	-	5 000		BBB-	
ОмскАдм2	9,90	26.10.2019	SINKABLE	11	5,26	0,58	102,78	-227	+1,76%	+1,45%	+1,26%	2 500	B1		
ОмскОб2014	12,30	15.10.2019	SINKABLE	4	7,95	0,49	102,22	43	-0,06%	-0,09%	-0,18%	5 000	Ba3		
ОмскОб3	9,30	01.11.2021	SINKABLE	18	8,12	2,30	103,30	-16	-	-	+2,79%	5 000	Ba3		
Оренб35002	11,00	14.06.2021	SINKABLE	66	6,41	1,26	105,98	-176	+2,00%	+2,00%	+1,90%	6 000		BB+	
Оренб35003	14,00	03.07.2025	SINKABLE	90	8,03	3,65	124,00	-82	-	-1,59%	-1,63%	5 000		BB+	
ОренОбл02	8,50	19.06.2019	SINKABLE	68	7,81	0,67	100,60	47	-1,30%	-0,89%	-0,89%	5 000		BB+	
СамарОбл9	8,15	31.07.2020	SINKABLE	21	8,33	0,63	100,04	46	-0,21%	-0,23%	+0,14%	8 300	Ba3		BB
СамарОбл10	10,00	01.07.2021	SINKABLE	83	8,03	1,39	102,99	-15	+0,28%	+0,48%	-	12 000	Ba3		BB

Итоги торгов облигациями муниципального сектора (продолжение)

СамарОбл11	12,40	18.06.2020	SINKABLE	69	7,62	1,28	106,44	-20	-	-	-3,10%	7 000	Ba3		BB
СамарОбл12	9,64	21.06.2024	SINKABLE	77	8,15	3,56	106,14	-58	-	-	+3,05%	10 000	Ba3		BB
СамарОбл13	8,19	31.05.2024	SINKABLE	56	8,44	3,59	100,00	-29	-	-	+1,01%	10 000	Ba3		BB
СвердлОб3	9,80	15.11.2024	SINKABLE	42	8,59	3,40	105,00	-19	-	-1,39%	-3,23%	5 000		BB+	NR
СвердлОб3	9,80	15.11.2024	SINKABLE	42	8,59	3,40	105,00	-19	-	-1,39%	-3,23%	5 000		BB+	NR
СмолОб2013	8,90	20.10.2018	SINKABLE	8	6,22	0,02	100,06	-86	+0,01%	-0,05%	-0,05%	3 000		B+	
СтаврКрай2	8,09	04.11.2020	SINKABLE	19	7,84	0,75	100,35	-14	-	-	+0,84%	5 000		BB	NR
СтаврКрай3	9,80	07.11.2023	SINKABLE	25	8,57	3,00	104,50	-10	-	+0,48%	-1,41%	4 800		BB	NR
ТамбовОбл2	9,60	20.09.2023	SINKABLE	75	8,56	3,09	104,00	-9	-	-	-3,26%	1 600		WD	
ТамбовОбл3	8,40	12.07.2024	SINKABLE	7	8,25	3,66	101,45	-49	-	-	-0,54%	3 500			
ТверОбл 9	9,00	22.11.2018	SINKABLE	41	4,56	0,10	100,50	-252	-	-	-0,10%	3 000		WD	NR
ТомскАдм 5	14,00	15.12.2019	SINKABLE	60	8,29	1,09	106,60	70	-	-0,38%	+0,24%	405		WD	
ТомскАдм 6	9,83	14.11.2021	SINKABLE	56	10,19	1,81	100,00	190	-	-	-	1 000		WD	
ТомскОб 48	8,75	18.12.2018	SINKABLE	67	7,21	0,17	100,31	13	-0,34%	-	+0,11%	5 000			BB-
ТомскОб 55	9,90	19.06.2023	SINKABLE	73	7,96	2,77	105,99	-64	-	-	-2,42%	7 000			BB-
ТулОбл4	12,20	15.05.2019	SINKABLE	18	7,97	0,57	102,53	68	-1,70%	-0,55%	-0,95%	5 000		WD	
Удмурт2015	13,80	17.09.2020	SINKABLE	69	8,36	1,55	108,98	43	-0,10%	-0,02%	+0,58%	3 000		B+	
Удмурт2016	10,55	19.09.2026	SINKABLE	68	8,24	5,36	114,19	-68	-	-0,01%	-2,32%	5 000		B+	
Удмуртия-7	7,45	01.10.2020	SINKABLE	174	8,05	1,33	99,44	10	-	+0,01%	+0,34%	2 000		B+	
Хакас2013	8,40	27.10.2020	SINK/PUT	30	8,34	1,02	100,30	36	+0,24%	+0,10%	+0,31%	3 000		WD	
Хакас2014	12,65	27.10.2019	SINK/PUT	12	8,34	0,97	104,51	81	-0,47%	-0,94%	-0,66%	2 500		WD	
Хакас2015	12,25	11.10.2020	SINK/PUT	88	8,82	1,09	104,00	86	-0,70%	+0,35%	+0,13%	2 000		WD	
Хакас2016	11,70	02.11.2023	SINK/PUT	20	9,43	3,32	108,81	76	-0,09%	-0,05%	+1,95%	5 000		WD	
ХМАО 1	11,40	13.10.2019	SINKABLE	2	8,32	0,33	101,07	80	-0,23%	-0,78%	-0,86%	14 000	Ba2	WD	NR
Чувашия-10	7,00	07.06.2018	SINKABLE									1 500	Ba3		NR
Якут 35005	8,45	24.04.2018	SINKABLE									2 500			NR
Якут 35006	10,10	02.07.2021	SINKABLE	75	7,97	1,58	103,68	-21	-	-	-0,07%	2 500		BBB-	BB
Якут-07 об	12,43	14.05.2020	SINKABLE	34	5,37	0,95	107,00	-241	-	-	-0,83%	5 500		BBB-	BB
Якут-08 об	10,29	18.05.2021	SINKABLE	33	8,04	1,44	103,55	-11	-	-0,19%	+0,68%	5 500		BBB-	BB
Якут-09 об	8,59	16.05.2024	SINKABLE	34	8,55	3,34	101,00	-17	-	+1,00%	-2,32%	5 000			BB
ЯНАО-2016	9,37	06.12.2023	SINKABLE	54	8,03	1,70	102,54	-65	-0,06%	+0,28%	+0,85%	20 000		BBB-	BBB-
ЯрОбл 12	7,35	13.07.2018	SINKABLE									5 000			NR
ЯрОбл 13	10,20	24.09.2019	SINKABLE	74	7,90	0,80	102,00	41	+0,02%	-0,47%	+0,75%	7 000			BB-
ЯрОбл 14	10,00	19.05.2023	SINKABLE	42	9,00	2,53	103,20	42	-0,77%	-0,77%	-0,77%	4 500			BB-
ЯрОбл 15	8,40	20.04.2027	SINKABLE	18	9,09	5,18	98,00	14	-3,92%	-3,92%	-1,06%	10 000			BB-

Итоги торгов облигациями сектора машиностроения

Выпуск	Купон	Погашение	Оферта	Дней до след. куп.	Доходность	Дюрация	Цена посл. сделки	Спрэд к бескупонной кривой 0	Изм. цены за день	Изм. цены за нед	Изм. цены за месяц	Объем выпуска, млн ру	Moody's	Fitch	S&P
iyOM3 BO-1	13,10	07.06.2019		56	9,30	0,62	102,45	198	-	-	+0,24%	1 500			B
iyOM3 BO-3	14,25	25.12.2018		74	0,59	0,18	102,76	-649	-	-	+2,14%	2 000			B
ВертолетБ1	11,90	15.01.2026		104	9,28	3,37	109,80	39	-	-	-6,96%	10 000		WD	
ВертолетБ2	7,50	16.11.2023		41	10,29	4,16	90,05	162	-	-	-3,17%	5 000		WD	
Вертолеты1	8,25	20.04.2018										5 000		WD	
Вертолеты2	8,25	20.04.2018										10 000		WD	
ГИДРОМАШБ1	10,75	09.02.2027	18.02.2020	130	8,77	1,26	102,69	110	+0,19%	+0,68%	+0,78%	3 000			
ГСС БО-04	0,10	24.12.2019		74	4,96	1,20	94,47	-265	-	-	+5,74%	1 030		WD	
ГСС БО-05	9,45	21.05.2020		41	9,10	1,48	100,79	131	-0,01%	+0,63%	-0,29%	3 000		WD	
ИРКУТ БО-4	9,00	06.11.2023	12.11.2018	31	9,03	0,08	100,00	195	-	-	-	5 000	B1		
КАМАЗ 12	11,24	18.07.2030		111	11,51	0,77	100,00	248				5 000	Ba3		
КАМАЗ БО13	10,39	05.12.2030		69	10,49	0,06	100,00	146				5 000	Ba3		
КАМАЗ БО14	9,92	24.11.2031		59	9,99	0,04	100,00	96				5 000	Ba3		
КАМАЗ БО15	9,63	02.12.2031		67	9,71	0,11	100,00	68				5 000	Ba3		
КАМАЗ БО-5	7,25	12.06.2020	14.06.2019	63	9,98	0,65	98,40	265	-1,60%	-1,60%	-0,09%	2 000	Ba3		
ОАК1	8,00	17.03.2020		144	8,15	1,35	100,00	44	-	-	-	46 280			
ОДК 01	10,75	10.06.2026		56	8,49	5,27	113,55	-42	-	-	+6,12%	6 642			
ОДК 02	8,80	17.04.2023		180	8,71	3,78	101,00	15	-	-	-	2 569			
ОДК 03	11,50	26.06.2024		70								2 927			
ОДК 04	8,00	24.04.2020		182	8,16	1,46	100,00	41				21 076			
СилМашБО-1	12,30	15.10.2025										#VALUE!			NR
СилМашБО-2	12,30	15.10.2025										#VALUE!			NR
СилМашБО-3	9,95	14.09.2026										#VALUE!			NR
СилМашБО-4	9,95	14.09.2026										#VALUE!			NR
СилМашБО-5	10,25	25.11.2026										#VALUE!			NR
СилМашБО-6	10,25	30.11.2026										#VALUE!			NR
СилМашины2	9,30	28.09.2023										#VALUE!			NR
СилМашины2	9,30	28.09.2023										#VALUE!			NR
ТрансмшПБ1	9,95	04.02.2020		116	8,76	1,25	101,65	110	-0,14%	-0,25%	+0,64%	10 000		BB-	

Итоги торгов облигациями сектора строительства и девелопмента

Выпуск	Купон	Погашение	Оферта	Дней до след. к	Доходность	Дюрация	Цена посл. сделк	Спрэд к бескупонной кривой РФ	Изм. цены за ден	Изм. цены за нед	Изм. цены за мес	Объем выпуска, млн р	Mood's	Fitch	S&P
ВерЦемЗав1	0,50	04.05.2021		25	12,53	2,54	75,00	440	-	-15,43%	-16,85%	3 600			
ВИСДев БО1	11,00	03.04.2019										1 700			
ЗСД 02	10,44	13.05.2031		46	10,71	5,69	100,00	168	-	-	-	5 000	Ba3		
ЗСД 03	9,84	06.02.2032		133	9,13	7,80	107,00	10	-	-	-	5 000	Ba3		
ЗСД 04	9,84	06.02.2032		133	9,13	7,80	107,00	10	-	-	-	5 000	Ba3		
ЗСД 05	9,84	06.02.2032		133	9,13	7,80	107,00	10	-	-	-	5 000	Ba3		
Инград БО1	10,50	12.10.2021										5 000			
ЛенССМУ 02	12,90	12.12.2017										5 000			B+
ЛидерИнБП1	13,50	21.12.2021	25.06.2019	74	12,81	0,68	97,41	546	-0,09%	-0,85%	-0,27%	3 000			
ЛнССМУБ1Р1	11,85	17.06.2021		69	9,78	1,55	103,69	161	+0,18%	+0,14%	-0,30%	5 000			B+
ЛСР 04 обл	0,10	20.10.2017										5 000		NR	
ЛСР БО 1Р1	10,75	22.09.2021		75	9,06	1,78	103,48	81	-	+0,01%	-0,02%	5 000		B	
ЛСР БО 1Р2	9,65	20.04.2022		12	9,62	2,23	100,79	125	-0,03%	+0,31%	+0,24%	5 000		B	
ЛСР БО 1Р3	9,00	27.09.2022		81	9,40	3,04	99,75	94	-	-0,25%	+0,01%	5 000		B	
О1проффин1	12,00	02.08.2018										6 000	WR		
ОПИН БО-01	10,50	17.03.2022	21.03.2019	160	10,70	0,26	100,20	350	-	+0,01%	+0,01%	5 000			
ПИК БО-1	13,00	03.09.2026	12.09.2019	153	10,53	0,89	102,32	306	-0,65%	-0,04%	-0,52%	3 000			B
ПИК БО-2	13,00	03.09.2026	12.09.2019	153	9,79	0,89	102,94	232	-0,03%	-0,30%	+0,30%	3 000			B
ПИК БО-3	13,00	03.09.2026	12.09.2019	153	10,25	0,88	102,55	278				3 000			B
ПИК БО-4	0,00	08.08.2025										5 000			B
ПИК БО-5	0,00	08.08.2025										5 000			B
ПИК БО-6	0,00	08.08.2025										5 000			B
ПИК БО-7	13,00	24.07.2026	02.08.2019	112	10,36	0,78	102,15	295	-0,10%	-0,20%	+0,15%	15 000			B
ПИК БО-П01	13,00	25.02.2022	28.02.2020	140	10,10	1,29	103,94	241	-0,20%	-0,14%	+0,67%	13 000			B
ПИК БО-П02	11,25	22.04.2022		14	10,15	1,95	102,84	178	+0,01%	-0,05%	+0,82%	10 000			B
ПИК БО-П03	10,75	29.07.2022		21	10,34	3,11	102,45	192	-0,05%	-1,02%	+1,67%	10 000			B
ПионерБ1Р1	0,00	29.10.2019										3 000			B-
ПионерБ1Р2	0,00	09.04.2020			-	1,49	100,01	-775	-	-0,09%	+0,34%	2 000			B-
ПионерБ02	0,01	03.06.2021		55	19,83	2,64	62,00	1 167	-	-	-22,50%	3 000			B-
ПроффинБ01	13,00	02.10.2020		175	13,11	1,76	100,50	516	-	-	-	15 000	B3 *		
ПроффинБ-П1	7,00	29.01.2021		112	20,25	2,11	77,92	1 219	-0,06%	+0,22%	+7,82%	335	B3 *		
ПроффинБ-П2	6,00	18.05.2021		39	20,63	2,34	73,15	1 248	-0,07%	+0,32%	+8,95%	150	B3 *		
ПСНПрМдБП1	12,00	31.08.2027	25.03.2019	164	985029,27	0,20	1,11	98 502 207	+825,00%	+825,00%	+5450,00%	6 100			
ПСНПрМдж 1	13,00	10.09.2026		160	54,21	2,17	20,00	4 529	-	-	+100,00%	10 000			
РегИнв 01	10,50	12.09.2019		153	28138,82	0,70	0,25	2 813 135	-	-	-	3 000			
РегИнв БО1	7,35	19.07.2022		102	1291,32	0,29	0,15	128 290	-	-	-37,50%	5 000			
РегИнв БО2	7,35	12.01.2021		95	1419,08	0,47	0,27	141 104	-	-	-30,77%	10 000			
РегИнв БО3	7,35	15.04.2021	18.10.2018	6	958,00	0,19	0,25	95 092	-	-	-37,50%	10 000			
РегИнв БО4	7,35	19.04.2021		10	1195,79	0,16	0,11	118 767	-	-	-21,43%	10 000			
РегИнв БО5	7,35	20.04.2021	23.10.2018	11	1113,33	0,19	0,14	110 625	-	-	-41,67%	10 000			
РегИнв БО6	7,35	04.05.2021		25	1067,94	0,23	0,12	105 981	-	-	-33,33%	10 000			
СтржилинБ1	7,35	14.12.2021		67	13,05		69,00	475	-	-30,72%	-30,72%	11 000			
Стржилинв1	7,35	10.07.2019		89	27,66		85,00	2 028	-	-	-	3 000			

Итоги торгов еврооблигациями нефтегазового сектора

Выпуск	Купон	Погашение	Колл-опцион	Дн. до след. куп.	Доходность	Дюрация	Цена посл. сделки	Z-спрэд	Изм. цены	Изм. цены за нед.	Изм. цены за месяц	Объем выпуска, млн у.е	Валюта (у.е.)	Moody's	Fitch	S&P
Газпром 18-4 (EUR)	4,63	15.10.2018		3	-	0,01	100,10	-690	+0,05	+0,01	-0,29	1 000	EUR	Baa3	BBB-	BBB-
Газпром 19	9,25	23.04.2019		7	4,41	0,50	102,46	176	+0,08	+0,08	-0,30	2 250	USD	Baa3	BBB-	BBB-
Газпром 19-2 (CHF)	2,85	25.10.2019		9	0,48	1,00	102,42	111	-0,00	+0,05	+0,42	500	CHF	Baa3	BBB-	BBB-
Газпром 20 (EUR)	3,39	20.03.2020		155	0,62	1,39	103,93	79	-0,06	-0,09	+0,27	1 000	EUR	Baa3	BBB-	BBB-
Газпром 20 (GBP)	5,34	25.09.2020		160	2,90	1,87	104,56	171	-0,12	-0,19	+0,18	500	GBP	Baa3	BBB-	BBB-
Газпром 20	3,85	06.02.2020		113	4,20	1,28	99,55	126	-	-0,34	+0,46	800	USD	Baa3	BBB-	BBB-
Газпром 21	6,00	23.01.2021		99	4,59	2,13	103,00	151	-	-	-0,15	600	USD	Baa3	BBB-	BBB-
Газпром 21 (EUR)	3,60	26.02.2021		133	0,97	2,27	106,12	99	-0,05	-0,10	+0,73	750	EUR	Baa3	BBB-	BBB-
Газпром 22	6,51	07.03.2022		142	4,91	3,09	104,95	178	-	+0,59	+0,59	1 300	USD	Baa3	BBB-	BBB-
Газпром 22-2	4,95	19.07.2022		95	4,86	3,44	100,30	172	-	-1,69	+0,62	1 000	USD	Baa3	BBB-	BBB-
Газпром 25 (EUR)	4,36	21.03.2025		156	2,53	5,66	110,76	191	-0,02	-0,13	+0,29	500	EUR	Baa3	BBB-	BBB-
Газпром 28	4,95	06.02.2028		113	5,58	7,45	95,44	237	-	-1,35	+0,99	900	USD	Baa3	BBB-	BBB-
Газпром 34	8,63	28.04.2034		12	6,22	9,23	123,71	297	+0,24	-0,83	+2,28	1 200	USD	Baa3	BBB-	BBB-
Газпром 37	7,29	16.08.2037		123	6,26	10,85	111,22	300	-	+1,08	+0,65	1 250	USD	Baa3	BBB-	BBB-
Газпромнефть 22	4,38	19.09.2022		154	5,07	3,63	97,57	192	-0,16	-0,89	+3,66	1 500	USD	Baa3	BBB-	BBB-
Газпромнефть 23	6,00	27.11.2023		42	5,13	4,40	103,88	197	-	-	+2,61	1 500	USD	Baa3	BBB-	BBB-
Лукойл 19	7,25	05.11.2019		20	3,62	1,00	103,71	76	-	-	-0,85	600	USD	Baa3	BBB+	BBB
Лукойл 20	6,13	09.11.2020		24	4,27	1,92	103,62	121	-0,80	-0,80	+0,40	1 000	USD	Baa3	BBB+	BBB
Лукойл 22	6,66	07.06.2022		52	4,62	3,24	106,76	148	-	-0,18	-0,22	500	USD	Baa3	BBB+	BBB
Лукойл 23	4,56	24.04.2023		8	4,97	4,04	98,37	182	-0,30	-0,84	-0,03	1 500	USD	Baa3	BBB+	BBB
НК Альянс 20	7,00	04.05.2020		19	31,36	1,42	71,75	2 837	-	-	+2,50	500	USD		WD	NR
Новатэк 21	6,60	03.02.2021		110	4,47	2,15	104,60	139	-	+0,70	+0,70	650	USD	Baa3	BBB	BBB-
Новатэк 22	4,42	13.12.2022		58	4,97	3,78	97,97	182	+0,16	+0,16	+0,16	1 000	USD	Baa3	BBB	BBB-
Роснефть (ТНК-ВР) 20	7,25	02.02.2020		109	4,06	1,24	103,98	112	+0,22	+0,22	+0,66	500	USD	Baa3	WD	BB+
Роснефть 22	4,20	06.03.2022		141	5,18	3,18	96,99	205	-	-0,80	+0,51	2 000	USD	Baa3	WD	BB+

Итоги торгов еврооблигациями финансового сектора

Выпуск	Купон	Погашение	Колл-опцион	Дн. до след. куп.	Доходность	Дюрация	Цена посл. сделки	Z-спрад	Изм. цены	Изм. цены за нед.	Изм. цены за месяц	Объем выпуска, млн у.е	Валюта (у.е.)	Moody's	Fitch	S&P
АкБарс 18	8,00	06.08.2018							-	-	-	350	USD	WR	WD	
АкБарс 22	8,00	13.07.2022		89	7,45	3,25	101,75	432	-0,18	+0,22	+0,03	600	USD		WD	
Альфа Банк 18	5,00	27.11.2018		42	4,95	0,11	100,00	250	-0,00	+0,05	+0,07	500	USD	Ba1	BB+	BB
Альфа Банк 19	7,50	26.09.2019		161	4,49	0,93	102,75	166	-	-	-	750	USD	Ba3	BB	BB
Альфа Банк 21	7,75	28.04.2021		12	5,19	2,28	106,00	210	-	+0,50	-1,36	1000	USD	Ba1	BB+	BB+
Альфа Банк 25	9,50	18.02.2025	18.02.2020	125	7,44	1,27	102,56	449	-0,01	+0,22	+0,17	250	USD	B1u	BB	
Банк СПб 2018	11,00	24.10.2018		8	-	0,02	100,51	-1 328	-0,00	-0,00	-5,02	101	USD	B2	WD	
Банк СПб 2019	10,75	22.04.2019		6	5,04	0,49	102,88	239	-	-	-	100	USD		B+	
Банк ФК Открытие 19	10,00	26.04.2019		10	1009,87	0,53	15,71		-0,76	-4,36	-10,11	500	USD	WR	WD	
Восточный Экспресс Банк	10,00			44	19,03	5,37	52,50	1 586	+0,18	-0,02	-9,91	125	USD	NR		
ВТБ 18	6,88	29.05.2018							-	-	-	2000	USD	WR	WD	NR
ВТБ 18 (CHF)	2,90	25.05.2018							-	-	-	300	CHF	WR		BBB-
ВТБ 20	6,55	13.10.2020		179	5,54	1,90	101,88	249	-	-	-	1000	USD	Ba1	WD	BBB-
ВТБ 22	6,95	17.10.2022		1	8,01	3,43	96,44	486	-0,29	-0,37	-0,60	1500	USD	Ba3	WD	B-
ВТБ 24 (CHF)	5,00	24.10.2024	24.10.2019	8	2,76	0,98	102,23	339	+0,17	+0,38	+1,67	350	CHF			
ВТБ 35	6,25	30.06.2035		75	5,99	10,50	102,68	273	-0,26	-0,87	-0,87	1000	USD	Ba1	WD	BBB-
ВЭБ 2018	4,22	21.11.2018		36	5,17	0,10	99,90	272	-	-	-	850	USD		BBB-	BBB-
ВЭБ 2020	6,90	09.07.2020		85	6,86	1,63	100,06	384	+0,77	+0,14	+2,23	1600	USD		BBB-	BBB-
ВЭБ 2022	6,03	05.07.2022		81	7,11	3,32	96,50	397	-	-1,41	-	1000	USD		BBB-	BBB-
ВЭБ 2023	5,94	21.11.2023		36	6,79	4,35	96,38	364	-	-	+1,42	1150	USD		BBB-	BBB-
ВЭБ 2023 (EUR)	4,03	21.02.2023		128	3,87	3,98	100,62	355	-0,12	-0,48	-0,41	500	EUR		BBB-	BBB-
ВЭБ 2025	6,80	22.11.2025		37	7,25	5,57	97,50	408	-1,22	-0,39	-2,11	1000	USD		BBB-	BBB-
Газпромбанк 18	5,75	21.11.2018		36	4,43	0,10	100,12	196	+0,02	+0,05	+0,58	63	USD			
Газпромбанк 18 (EUR)	3,98	30.10.2018		14	3,48	0,04	100,01	382	-0,00	-0,04	+0,00	1000	EUR	Ba2	BB+	BB+
Газпромбанк 19	7,25	03.05.2019		18	7,24	0,53	100,00	458	-	-	-	500	USD	B2	BB	BB+
Газпромбанк 19-2	4,96	05.09.2019		140	5,54	0,87	99,50	272	-	-	+0,56	750	USD		BB+	BB+
Газпромбанк 24 (RUB)	8,75	29.06.2024		256	12,69	4,51	84,54	331	+1,86	+49,24	+82,75	13 500	RUB		BB	
Газпромбанк 20	6,50	17.07.2020		93	8,55	1,66	96,71	553	+0,10	+0,22	+2,59	400	USD	NR		
Газпромбанк 23	7,50	28.12.2023	28.12.2018	73	15,91	0,20	98,30	1 382	-	+1,48	+1,60	750	USD	NR	BB	
Газпромбанк 24 (CHF)	5,13	13.05.2024	13.05.2019	209	3,93	0,58	100,62	463	+0,12	+0,35	+1,21	350	CHF		BB	
Кредит Европа Банк 2019	8,50	15.11.2019		30	9,98	1,02	98,50	711	-4,09	-4,09	-4,09	250	USD	B2	B+	
МКБ 18-2	8,70	13.11.2018		28	14,89	0,08	99,50	1 284	-	-	-0,75	500	USD	NR	B	
МКБ 25 (RUB)	16,50	26.05.2025	26.05.2020	41	15,72	1,40	101,02	651	-0,63	-0,92	-0,59	5 000	RUB		B	
Открытие Холдинг 17 (RUB)	9,00	18.06.2022		62	9,62	3,10	98,86	31	-0,16	-1,02	+0,37	18 000	RUB			
Промсвязьбанк 19	10,20	06.11.2019							-	-	-	600	USD	WR	WD	
Промсвязьбанк 21	10,50	17.03.2021							-	-	-	100	USD			
Промсвязьбанк 21-2	10,50	30.07.2021							-	-	-	333	USD	WR	WD	
Ренессанс Кредит 18	13,50	21.06.2018							-	-	-	150	USD	WR	WD	
Ренессанс Кредит 19	13,50	22.05.2019		37	14,33	0,57	99,50	1 165	-	-4,78	-4,78	100	USD	NR		
РСХБ 18	7,75	29.05.2018							-	-	-	1000	USD	WR	NR	
РСХБ 18-2	5,10	25.07.2018							-	-	-	1300	USD	WR	NR	
РСХБ 23	8,50	16.10.2023		182	8,50	4,18	100,00	535	-	-2,91	-2,91	500	USD	NR		
Сбербанк 18 (TRY)	7,40	04.03.2018							-	-	-	550	TRY	WR	NR	
Сбербанк 19	5,18	28.06.2019		73	5,72	0,69	99,63	299	-	-	-	1000	USD	Ba1	BBB-	
Сбербанк 19-2	4,15	06.03.2019		141	4,19	0,39	99,98	163	-0,04	-0,11	+0,92	500	USD	Ba1	BBB-	
Сбербанк 19 (EUR)	3,08	07.03.2019		142	2,03	0,39	100,41	230	-0,06	-0,11	+0,24	500	EUR	Ba1	BBB-	
Сбербанк 19-2 (EUR)	3,35	15.11.2019		30	2,22	1,05	101,19	245	-0,02	-0,06	+0,71	1000	EUR	Ba1	BBB-	
Сбербанк 21	5,72	16.06.2021		61	5,01	2,47	101,74	191	-	-0,25	+0,73	1000	USD	Ba1	BBB-	
Сбербанк 22	6,13	07.02.2022		114	5,03	3,02	103,30	189	-	-	+0,82	1500	USD	Ba1	BBB-	
Сбербанк 22-2	5,13	29.10.2022		13	5,49	3,61	98,68	235	-	-0,27	+0,42	2000	USD	Ba2	BB+	
Сбербанк 23	5,25	23.05.2023		38	5,55	4,06	98,80	240	-	-	+0,82	1000	USD		BB+	
Сбербанк 24	5,50	26.02.2024	26.02.2019	133	6,02	0,36	99,80	346	-	-0,20	+0,79	1000	USD		BB+	
ТКС 18	14,00	06.06.2018							-	-	-	200	USD	WR	NR	
Транскапиталбанк	10,00	18.09.2020		153	45,99	1,73	56,99	4 295	+0,00	+0,01	-0,18	100	USD	WR		
ХМБ Открытие 23	10,00	18.06.2023							-	-	-	200	USD	WR		
ХФ Банк 20	9,38	24.04.2020							-	-	-	500	USD	WR	WD	
ХФ Банк 21	10,50	19.04.2021	17.04.2019	1	5,99	0,48	102,20	335	-	-	-	200	USD	NR	B+	
Экспобанк 21	8,00	22.04.2021		6	7,00	2,27	102,29	392	+0,08	+0,18	-0,40	20	USD			

Итоги торгов еврооблигациями нефинансового сектора

Выпуск	Купон	Погашение	Колл-опцион	Дн. до след. куп.	Доходность	Дюрация	Цена посл. сделки	Z-спрэд	Изм. цены	Изм. цены за нед.	Изм. цены за месяц	Объем выпуска, млн у.е	Валюта (у.е.)	Moody's	Fitch	S&P
DME Airport 2018	6,00	26.11.2018		41	4,79	0,11	100,12	234	+0,02	+0,05	-0,05	300	USD		BB+	NR
DME Airport 2021	5,88	11.11.2021		26	6,22	2,78	99,05	309	-	-	-	350	USD		BB+	NR
EDC 2020	4,88	17.04.2020		1	4,59	1,43	100,41	161	-	-	-	600	USD		BB+	BB+
Global Ports 22	6,87	25.01.2022		101	6,35	2,95	101,50	322	-	-	-	350	USD	Ba3	BB	
Global Ports 23	6,50	22.09.2023		157	6,33	4,28	100,70	318	-	-	-3,17	350	USD	Ba3	BB	
Алроса 20	7,75	03.11.2020		18	4,33	1,88	106,63	127	-	+0,03	+0,36	1 000	USD	Baa3	BB+	BBB-
АФК Система 19	6,95	17.05.2019		32	6,49	0,57	100,25	382	-	-	+1,26	500	USD		BB-	B+
Вымпелком 19	5,20	13.02.2019		120	4,23	0,33	100,30	168	+0,01	+0,01	+0,28	600	USD	Ba2	BB+	BB+
Вымпелком 21	7,75	02.02.2021		109	4,76	2,12	106,41	168	-	-	-	1 000	USD	Ba2	BB+	BB+
Вымпелком 22	7,50	01.03.2022		136	5,37	3,03	106,50	224	-0,07	-0,28	+0,43	1 500	USD	Ba2	BB+	BB+
Вымпелком 23	5,95	13.02.2023		120	5,83	3,84	100,44	268	-0,08	+0,02	+0,91	1 000	USD	Ba2	BB+	BB+
ГТЛК 21	5,95	19.07.2021		95	7,31	2,55	96,64	421	-	-	-4,42	500	USD	Ba3	BB	
ДВМП 2020	8,75	02.05.2020							-	-	-	325	USD		WD	NR
Евраз 20	6,50	22.04.2020		6	5,37	1,43	101,63	238	-	+0,52	+0,87	1 000	USD		BB	BB
Металлоинвест 2020	5,63	17.04.2020		1	5,34	1,42	100,41	236	-	-	-	1 000	USD	Ba2	BB	BB
МТС 20	8,63	22.06.2020		67	4,44	1,57	106,70	143	-	-	-	750	USD	Ba1u	BB+	BB
МТС 23	5,00	30.05.2023		45	5,71	4,10	97,15	256	-2,85	-2,85	-2,85	500	USD	Ba1u	BB+	BB
НЛМК 19	4,95	26.09.2019		161	3,94	0,93	100,93	111	-0,04	-0,03	-0,05	500	USD	Baa3	BBB-	BBB-
Норникель 2020	5,55	28.10.2020		12	4,71	1,90	101,60	166	-0,11	-0,35	+0,29	1 000	USD	Baa3	BBB-*	BBB-
Норникель 2022	6,63	14.10.2022		180	5,23	3,59	104,98	208	-	-	+0,36	1 000	USD	Baa3	BBB-*	BBB-
Норникель 2023	4,10	11.04.2023		177	5,26	4,13	95,40	211	-	-	+1,35	1 000	USD		BBB-*	BBB-
Петролавловск 20 (conv)	9,00	18.03.2020		63	20,88	1,33	85,68	3087	+4,66	-1,66	-4,20	100	USD			
Полус Золото 2020	5,63	29.04.2020		13	4,70	1,46	101,35	171	-	-	+2,24	750	USD		BB-	BB-
РЖД 2019 (RUB)	8,30	02.04.2019		168	8,08	0,44	100,16	-	+0,01	-0,02	-0,02	37 500	RUB	Baa3	BBB-	BBB-
РЖД 2021 (CHF)	2,73	26.02.2021		133	0,96	2,28	104,12	136	-0,01	-0,06	-0,29	150	CHF	Baa3	BBB-	BBB-
РЖД 2021 (EUR)	3,37	20.05.2021		216	1,51	2,50	104,70	149	-0,03	-0,05	+0,35	1 000	EUR	Baa3	BBB-	BBB-
РЖД 2022	5,70	05.04.2022		171	4,99	3,20	102,25	185	-	-	-0,36	1 400	USD	Baa3	BBB-	BBB-
РЖД 2023 (EUR)	4,60	06.03.2023		141	2,11	3,99	110,34	178	-0,05	-0,08	+0,62	500	EUR	Baa3	BBB-	BBB-
РЖД 2031 (GBP)	7,49	25.03.2031		160	5,52	8,62	117,48	373	-0,07	-0,27	-1,53	650	GBP	Baa3	BBB-	BBB-
Северсталь 22	5,90	17.10.2022		1	5,35	3,53	101,95	221	-	-	-	750	USD	Baa3	BBB-	BBB-
Сибур 2023	4,13	05.10.2023		171	5,57	4,52	93,80	242	-	-	-	500	USD	Baa3	BB+	
ТМК 20	6,75	03.04.2020		169	6,93	1,42	99,75	396	-	-	+0,25	500	USD	B1		B+
ФСК 19 (RUB)	8,45	13.03.2019		148	8,04	0,39	100,21	-	-0,00	+0,05	+0,04	17 500	RUB	Ba1	BBB-	BBB-
Яндекс 2018 (conv)	1,13	15.12.2018		60	9,81	0,16	98,59	724	-0,61	-0,60	+0,77	690	USD			

ПАО "ИК РУСС-ИНВЕСТ"

Ежедневный обзор долговых рынков

Заявление об ограничении ответственности. Настоящие обзоры подготовлены в информационных целях, Они ни в коем случае не являются и не должны рассматриваться как предложение купить или продать соответствующие ценные бумаги, Информация, содержащаяся в данных обзорах, получена из вызывающих доверия открытых источников, Несмотря на то, что при подготовке обзоров были предприняты необходимые меры для получения достоверной информации, ПАО "ИК РУСС-ИНВЕСТ" не исключает возможность включения в обзор ошибочной информации, предоставленной соответствующими источниками, и не несет за это ответственности, ПАО "ИК РУСС-ИНВЕСТ", его работники и клиенты могут быть заинтересованы в покупке или продаже ценных бумаг, упомянутых в обзорах.

ПАО "ИК РУСС-ИНВЕСТ"

<http://www.russ-invest.com>

Москва

Тел: +7(495) 363-93-80

Факс: +7(495) 363-93-90

E-mail: mail@russ-invest.com

Адрес: Москва, 119019, 5-3/12 Нащокинский переулок

© 2007 | ПАО "ИК РУСС-ИНВЕСТ"

Лицензия № 045-11769-001000

Лицензия № 045-08757-000100

Лицензия № 045-06310-100000

Лицензия № 045-06312-010000