

Комментарий

18 марта, в понедельник, индекс корпоративных рублевых облигаций RUCBITR вырос на 0,2% на фоне незначительного увеличения торговых оборотов к уровню закрытия пятницы. На вторичных торгах в лидерах по темпам роста цен оказались выпуски ПромсвбБП1, котировки которых выросли на 1,2%. На 0,5% увеличились цены облигаций ГТЛК 1P-09. Выпуски Ростел1P4R РЖД 1P-05R, ТрансКонБ1, ГазпромКБ3, ГазпромКБ4 и ГазпромБ22 торговались выше на 0,2-0,4% к ценам закрытия предыдущего дня. В лидерах по темпам снижения цен оказался выпуск МежИнБанк4, цены которого упали на 0,8%. На 0,3-0,4% просели котировки бумаг ЧТПЗ 1P2 и Газпнф1P6R. На 0,2% снизились цены облигаций ЕАБР 1P-02.

Среди наиболее ликвидных муниципальных облигаций стоит отметить рост активности в бумагах ОмскоБ2016 и КрасноярКр14 на фоне минимального дневного изменения котировок.

На рынке внутреннего госдолга наблюдался резкий рост котировок на фоне максимальных дневных торгов за последний месяц. Укрепление рубля и сохранение спроса на рискованные активы на мировых рынках стимулируют покупки рублевых облигаций. Индекс государственных облигаций RGBITR вырос на 0,4%. Наибольший спрос фокусировался в бумагах на дальнем участке кривой. Из отдельных облигаций на вторичных торгах стоит отметить серии ОФЗ-26224, ОФЗ-26225 и ОФЗ-26221, цены которых выросли на 80-90 б.п. На 0,5-0,6% за день выросли цены облигаций ОФЗ-26218, ОФЗ-26219, ОФЗ-26207 и ОФЗ-26212.

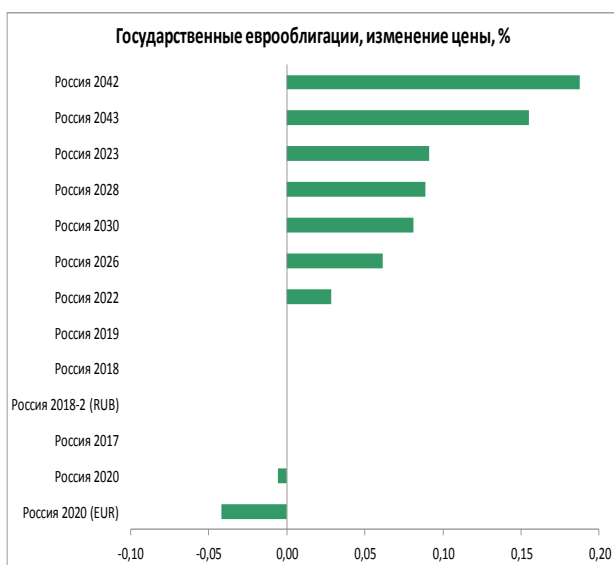
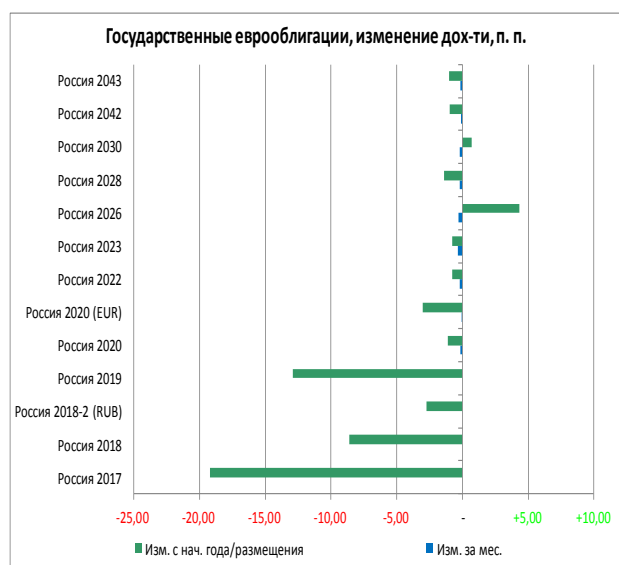
В секторе суверенных российских еврооблигаций хороший спрос наблюдался также в бумагах с погашением после 2040г. На 0,4% выросли цены еврооблигаций RUSSIA 2047. На 0,2% подросли в цене бумаги RUSSIA 2042 и RUSSIA 2042. В корпоративном сегменте ростом котировок на 0,5% отметился выпуск EVRAZ 6 1/2 04/22/20 на объявлении оферты. Под давлением были евробонды VIP 7.5043 03/01/22, цены которых упали на 0,5%.

Индикаторы рынка

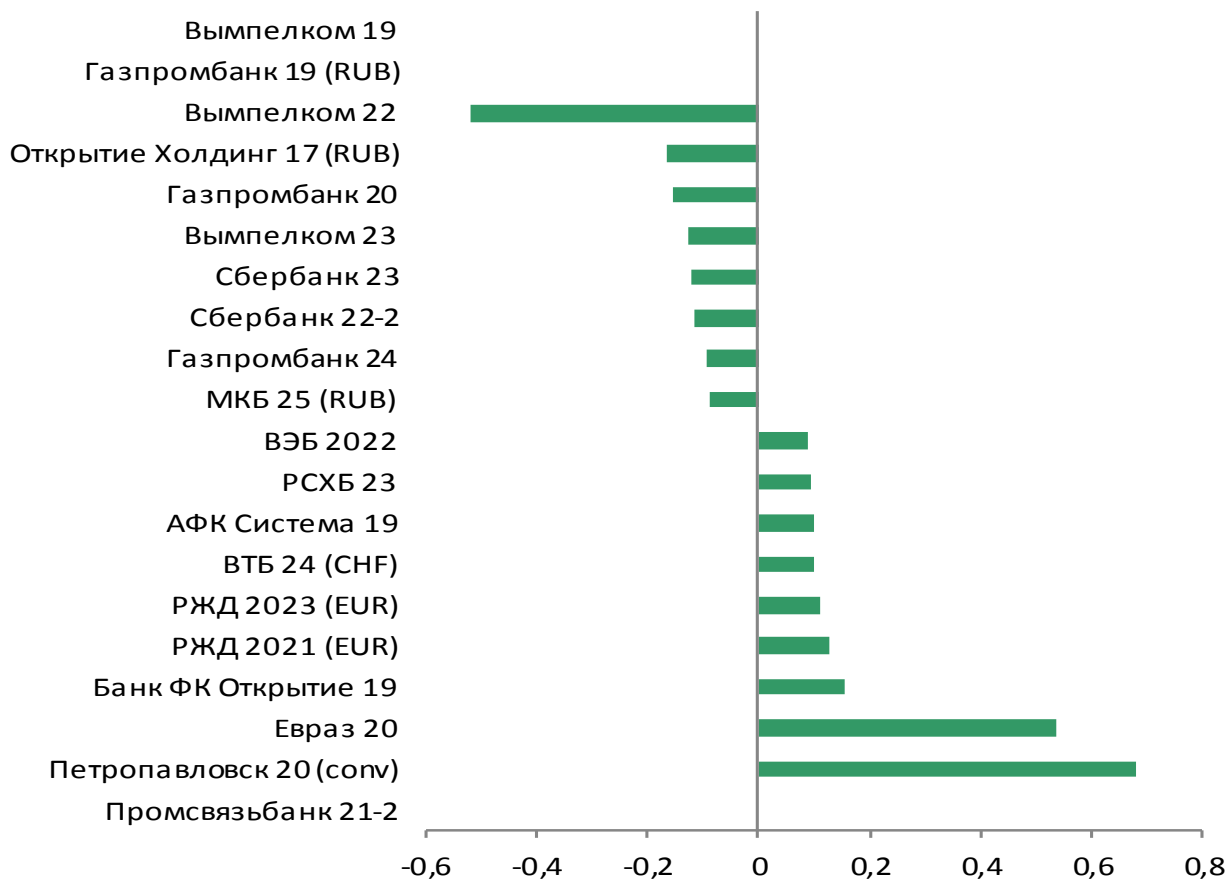
	Значение закрытия	Изм. к пред. дню	Изм. за неделю
Золото	1303,71	+0,10%	+0,16%
Нефть Brent	67,54	+0,56%	+1,30%
5-летний CDS	126	-0,57%	+0,70%
Бивалютная корзина	68,23	-0,65%	-1,73%
Mosprime o/n	7,74	-0,01	-0,09
Депозиты в ЦБ	1931,4	+6,5	-13,0
Остатки на корп. сч.	2535,9	-22,9	-156,5
UST 2	2,45	+0,01	+0,00
UST 10	2,60	+0,02	+0,00
Russia 2028	4,58	-0,01	-0,03
Brazil 2028	6,70	-0,02	-0,11
Turkey 2028	6,42	-0,03	-0,09
Portugal 10 yr	1,26	-0,05	-0,07
Ireland 10 yr	0,67	+0,00	-0,03
Italy 10 yr	2,45	-0,04	-0,09
Greece 10 yr	3,73	-0,05	-0,14

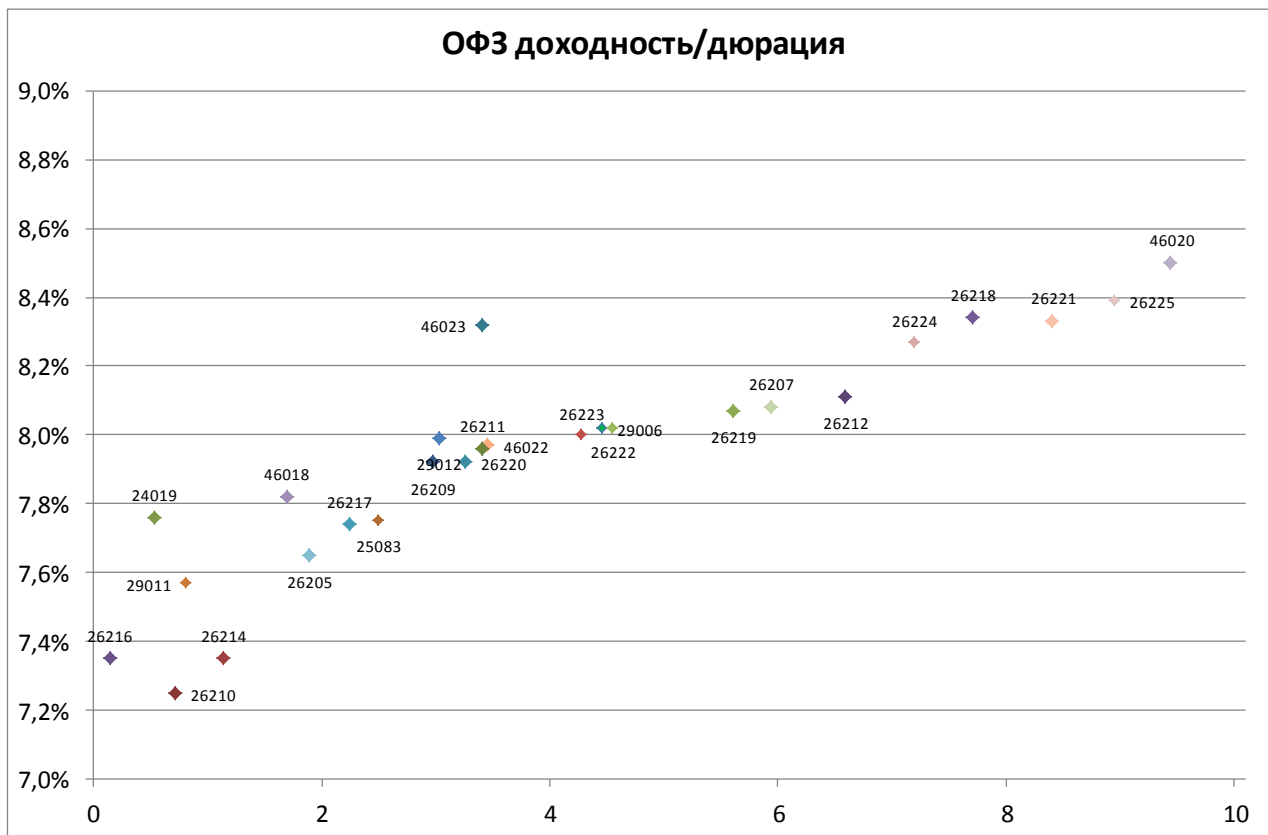
Источник: Bloomberg, ПАО Московская биржа
Оценка: ПАО «ИК РУСС-ИНВЕСТ»

Рынок внешнего долга



Еврооблигации, изменение цены, %





Выпуск	Купон	Погашение	Дюрация	Доходность	Посл. цена	Изм. цены	Выпуск	Купон	Погашение	Дюрация	Доходность	Посл. цена	Изм. цены
46019	2,01	20.03.2019	0,00	-38,62	100,14	+0,14%	52001	2,50	16.08.2023	2,10	2,96	98,20	+0,24%
26208	7,50	27.02.2019	N.A.	N.A.	N.A.	-	46022	5,50	19.07.2023	3,45	7,97	92,46	-0,01%
24019	7,35	16.10.2019	0,53	7,76	100,01	-0,01%	26223	6,50	28.02.2024	4,28	8,00	94,58	+0,11%
26210	6,80	11.12.2019	0,71	7,25	99,76	-0,10%	26222	7,10	16.10.2024	4,55	8,02	96,59	+0,29%
26216	6,70	15.05.2019	0,14	7,35	99,91	-0,02%	29006	8,48	29.01.2025	4,46	8,02	103,33	-0,06%
29011	8,24	29.01.2020	0,81	7,57	100,71	+0,01%	46011	10,00	20.08.2025	3,73	6,30	113,88	-2,55%
26214	6,40	27.05.2020	1,14	7,35	99,07	+0,08%	26219	7,75	16.09.2026	5,61	8,07	99,10	+0,57%
46018	6,50	24.11.2021	1,69	7,82	98,20	-0,08%	26207	8,15	03.02.2027	5,94	8,08	101,31	+0,59%
26205	7,60	14.04.2021	1,90	7,65	100,16	-0,00%	46023	8,16	23.07.2026	3,40	8,32	99,99	-
26217	7,50	18.08.2021	2,24	7,74	99,78	-0,02%	26212	7,05	19.01.2028	6,59	8,11	94,31	+0,63%
25083	7,00	15.12.2021	2,50	7,75	98,51	+0,00%	52002	2,50	02.02.2028	3,98	3,23	94,60	+0,22%
26209	7,60	20.07.2022	2,98	7,92	99,50	+0,10%	26224	6,90	23.05.2029	7,19	8,27	91,76	+0,82%
26220	7,40	07.12.2022	3,25	7,92	98,80	+0,14%	26218	8,50	17.09.2031	7,70	8,34	102,56	+0,51%
29012	7,51	16.11.2022	3,03	7,99	99,83	+0,03%	26221	7,70	23.03.2033	8,41	8,33	96,18	+0,93%
26211	7,00	25.01.2023	3,41	7,96	97,34	+0,19%	26225	7,25	10.05.2034	8,95	8,39	91,65	+0,75%
26215	7,00	16.08.2023	3,84	7,92	97,15	+0,30%	46020	6,90	06.02.2036	9,44	8,50	87,49	+0,26%
							46012	8,66	05.09.2029	6,54	6,41	105,12	-

Итоги торгов наиболее ликвидными российскими рублевыми корпоративными и муниципальными облигациями

Выпуск	Цена закрытия	Изм. цены за день (%)	Объемы торгов (руб.)	Выпуск	Цена закрытия	Изм. цены за день (%)	Объемы торгов (руб.)
ИА ДОМ 6P2	102,4	0,05%	1 003 662 537	ТрансмшПБ1	101,5	-0,05%	23 319 579
ОмскОб2016	101,86	0%	323 170 203	Совком БО5	100,3	0,05%	22 195 338
БалтЛизБО2	100,5	-0,19%	309 674 187	ГазпромКБ4	92,99	0,31%	21 494 165
МТС 1P-06	92,67	0,01%	205 649 246	ГазпромБ22	96,97	0,23%	21 312 919
Роснефть08	94,88	-0,14%	161 015 519	Система1P9	100,19	0,01%	20 258 400
Ростел1P4R	93,95	0,21%	146 658 908	ЛЕГЕНДА1P1	99,26	-0,15%	16 279 848
ЛСР БО 1P2	100,6	0,10%	90 518 305	АПРИФ БП1	100,14	-0,01%	15 708 983
ВЭБПБО1P10	99,97	0,03%	80 902 604	ТБС 01	99,7	-0,05%	15 548 215
ЕАБР 1P-02	100,5	-0,20%	70 355 030	Акрон Б1P2	100,38	0,20%	15 297 008
СберБ БО18	100,33	0,03%	61 223 796	СберБ БО6R	95,1	-0,16%	14 986 993
ГТЛК 1P-09	91,87	0,48%	53 116 062	Роснефть07	95,11	0,12%	14 842 371
ТрнфБО1P9	96,92	-0,08%	52 871 203	ВЭБ 1P-12	101,5	-0,05%	13 656 279
МежИнБанк4	98,75	-0,75%	47 721 925	ВЭБ ПБО1P7	100,64	0,04%	13 174 022
РЖД 1P-05R	92,2	0,22%	46 524 912	Мечел 13об	100,62	-0,07%	13 134 390
СберБ БО3R	99,99	-0,01%	44 828 367	РСГ-ФинБЗ	100	0%	13 049 363
ТрансКонБ1	97,25	0,26%	43 355 252	ТМК БО-6	100,92	-0,08%	12 157 505
РОЛЬФ 1P01	102	0,08%	38 875 271	ВТБ Б-1-6	99,3	0%	12 059 573
ВЭБ ПБО1P4	100,75	-0,02%	36 991 187	ПИК БО-7	101,24	-0,06%	11 803 655
ПромсвбБП1	102,5	1,23%	36 187 618	ТрнфБО1P6	101,43	-0,07%	11 576 317
Мегафон1P5	100,2	0,03%	36 070 617	ДОМ.РФ1P1R	99,99	0,02%	11 427 274
Роснфт1P4	99,55	0,15%	28 244 000	ПКТ 03	105	0,10%	10 630 248
ГазпромКБ3	92,7	0,27%	28 190 793	ТрансмхПБ2	101,28	0,18%	10 359 622
КрасЯрКр14	97,12	0,02%	27 038 208	ИнфВотч1P1	101,8	-0,14%	10 175 783
КТЖФинанс1	98,89	0,19%	26 434 774	ЧТПЗ 1P2	102	-0,33%	10 044 434

Итоги торгов еврооблигациями нефтегазового сектора

Выпуск	Купон	Погашение	Колл-опцион	Дн. до след. куп.	Доходность	Дюрация	Цена посл. сделки	Z-спрэд	Изм. цены	Изм. цены за нед.	Изм. цены за месяц	Объем выпуска, млн у.е	Валюта (у.е.)	Moody's	Fitch	S&P
Газпром 19	9,25	23.04.2019	N.A.	33	2,39	0,09	100,60	-31	-	-0,05	-0,40	2 250	USD	Baa2	BBB-	BBB-
Газпром 19-2 (CHF)	2,85	25.10.2019	N.A.	218	0,20	0,59	101,57	86	-0,02	-0,03	-0,12	500	CHF	Baa2	BBB-	BBB-
Газпром 20 (EUR)	3,39	20.03.2020	N.A.	365	0,32	1,00	103,05	54	+0,00	-0,00	-0,10	1 000	EUR	Baa2	BBB-	BBB-
Газпром 20 (GBP)	5,34	25.09.2020	N.A.	4	2,13	1,44	104,74	109	+0,03	+0,02	+0,06	500	GBP	Baa2	BBB-	BBB-
Газпром 20	3,85	06.02.2020	N.A.	138	3,44	0,87	100,35	77	-0,01	+0,01	+0,13	800	USD	Baa2	BBB-	BBB-
Газпром 21	6,00	23.01.2021	N.A.	124	3,74	1,76	103,97	116	-0,00	+0,05	+0,18	600	USD	Baa2	BBB-	BBB-
Газпром 21 (EUR)	3,60	26.02.2021	N.A.	342	0,71	1,90	105,53	89	+0,01	+0,09	+0,18	750	EUR	Baa2	BBB-	BBB-
Газпром 22	6,51	07.03.2022	N.A.	170	4,31	2,74	106,05	181	-0,02	+0,15	+0,55	1 300	USD	Baa2	BBB-	BBB-
Газпром 22-2	4,95	19.07.2022	N.A.	120	4,21	3,09	102,26	172	+0,01	+0,16	+0,41	1 000	USD	Baa2	BBB-	BBB-
Газпром 25 (EUR)	4,36	21.03.2025	N.A.	366	2,46	5,44	110,48	230	+0,08	+0,25	+0,82	500	EUR	Baa2	BBB-	BBB-
Газпром 28	4,95	06.02.2028	N.A.	138	5,12	7,23	98,79	255	-0,01	+0,24	+1,22	900	USD	Baa2	BBB-	BBB-
Газпром 34	8,63	28.04.2034	N.A.	38	5,82	9,23	127,89	314	-0,05	+0,07	+0,75	1 200	USD	Baa2	BBB-	BBB-
Газпром 37	7,29	16.08.2037	N.A.	148	5,87	10,93	115,86	314	+0,08	+0,08	+0,69	1 250	USD	Baa2	BBB-	BBB-
Газпромнефть 22	4,38	19.09.2022	N.A.	182	4,46	3,28	99,74	197	+0,07	+0,26	+0,71	1 500	USD	Baa2	BBB-	BBB-
Газпромнефть 23	6,00	27.11.2023	N.A.	67	4,73	4,10	105,29	225	+0,07	+0,47	+0,91	1 500	USD	Baa2	BBB-	BBB-
Лукойл 19	7,25	05.11.2019	N.A.	45	3,11	0,61	102,53	43	+0,01	-0,03	-0,10	600	USD	Baa2	BBB+	BBB
Лукойл 20	6,13	09.11.2020	N.A.	49	3,82	1,55	103,60	122	+0,04	+0,04	+0,33	1 000	USD	Baa2	BBB+	BBB
Лукойл 22	6,66	07.06.2022	N.A.	78	4,14	2,90	107,50	164	+0,03	+0,14	+0,63	500	USD	Baa2	BBB+	BBB
Лукойл 23	4,56	24.04.2023	N.A.	34	4,28	3,71	101,07	181	+0,05	+0,30	+1,02	1 500	USD	Baa2	BBB+	BBB
НК Альянс 20	7,00	04.05.2020	N.A.	44	24,07	1,06	84,04	2 142	-	+12,05	+12,05	500	USD		WD	NR
Новатэк 21	6,60	03.02.2021	N.A.	135	3,94	1,78	104,75	135	-0,00	+0,06	+0,66	650	USD	Baa2	BBB	BBB
Новатэк 22	4,42	13.12.2022	N.A.	84	4,28	3,44	100,47	180	+0,03	+0,20	+1,34	1 000	USD	Baa2	BBB	BBB
Роснефть (ТНК-ВР) 20	7,25	02.02.2020	N.A.	134	3,78	0,85	102,92	110	+0,00	-0,02	-0,22	500	USD	Baa3	WD	BBB-
Роснефть 22	4,20	06.03.2022	N.A.	169	4,67	2,81	98,72	217	+0,01	+0,04	+0,72	2 000	USD	Baa3	WD	BBB-

Итоги торгов еврооблигациями финансового сектора

Выпуск	Купон	Погашение	Колл-опцион	Дн. до след. куп.	Доходность	Дюрация	Цена посл. сделки	Z-спрэд	Изм. цены	Изм. цены за нед.	Изм. цены за месяц	Объем выпуска, млн у.е.	Валюта (у.е.)	Moody's	Fitch	S&P
Акбарс 22	8,00	13.07.2022	N.A.	114	7,10	2,94	102,60	461	+0,04	+0,21	+0,65	600	USD		WD	
Альфа Банк 19	7,50	26.09.2019	N.A.	5	4,00	0,50	101,76	132	+0,00	-0,01	-0,16	750	USD	Ba3	BB	BB
Альфа Банк 21	7,75	28.04.2021	N.A.	38	4,67	1,93	106,10	210	-0,07	-0,06	+0,40	1000	USD	Ba1	BB+	BB+
Альфа Банк 25	9,50	18.02.2025	18.02.2020	150	5,15	0,89	103,81	248	-0,03	-0,02	+0,03	250	USD	B1u	BB	
Банк СПБ 2018	11,00	24.10.2018	N.A.		N.A.	N.A.	N.A.	N.A.	-	-	-	101	USD	WR	WD	
Банк СПБ 2019	10,75	22.04.2019	N.A.	32	0,58	0,09	100,87	-215	-0,01	-0,10	-0,71	100	USD		B+	
Банк ФК Открытие 19	10,00	26.04.2019	N.A.	36	8983,80	0,10	10,27	N.A.	+0,16	+0,16	-41,64	500	USD	WR	WD	
Восточный Экспресс Банк	10,00	N.A.	N.A.	69	19,03	5,44	52,50	1 643	-	-	-	125	USD	NR		
ВТБ 20	6,55	13.10.2020	N.A.	23	4,38	1,47	103,24	177	-0,00	+0,01	+0,27	1000	USD	Baa3	WD	BB-
ВТБ 22	6,95	17.10.2022	N.A.	27	6,18	3,14	102,41	370	+0,02	+0,10	+0,86	1500	USD	Ba2	WD	B-
ВТБ 24 (CHF)	5,00	24.10.2024	24.10.2019	217	1,08	0,59	102,29	174	+0,10	+0,25	+0,67	350	CHF			
ВТБ 35	6,25	30.06.2035	N.A.	101	5,91	10,41	103,50	320	-	+0,01	+2,86	1000	USD	Baa3	WD	BBB-
ВЭБ 2018	4,22	21.11.2018	N.A.		N.A.	N.A.	N.A.	N.A.	-	-	-	850	USD		NR	NR
ВЭБ 2020	6,90	09.07.2020	N.A.	110	4,93	1,25	102,45	230	+0,07	+0,09	+0,61	1600	USD		BBB-	BBB-
ВЭБ 2022	6,03	05.07.2022	N.A.	106	5,28	3,00	102,23	278	+0,09	+0,17	+1,08	1000	USD		BBB-	BBB-
ВЭБ 2023	5,94	21.11.2023	N.A.	61	5,48	4,07	101,86	301	-0,01	+0,15	+1,06	1150	USD		BBB-	BBB-
ВЭБ 2023 (EUR)	4,03	21.02.2023	N.A.	337	2,72	3,70	104,82	274	+0,02	+0,06	+0,21	500	EUR		BBB-	BBB-
ВЭБ 2025	6,80	22.11.2025	N.A.	62	5,88	5,39	105,02	337	-0,01	+0,12	+1,12	1000	USD		BBB-	BBB-
Газпромбанк 19	7,25	03.05.2019	N.A.	43	1,81	0,12	100,63	-89	-	+0,04	-0,23	500	USD	B2	BB	B-
Газпромбанк 19-2	4,96	05.09.2019	N.A.	168	3,94	0,46	100,45	125	+0,02	+0,00	+0,14	750	USD		BB+	BB+
Газпромбанк 24 (RUB)	8,75	29.06.2024	N.A.	100	31,71	3,51	44,30	2 331	-8,95	-14,66	-10,83	13 500	RUB		BB	
Газпромбанк 20	6,50	17.07.2020	N.A.	118	6,91	1,28	99,48	428	-0,16	-0,62	-0,17	400	USD	NR		
Газпромбанк 23	7,50	28.12.2023	N.A.		N.A.	N.A.	N.A.	N.A.	-	-	-	750	USD	WR	WD	
Газпромбанк 24 (CHF)	5,13	13.05.2024	13.05.2019	53	4,08	0,14	100,12	482	-0,09	+0,06	-0,16	350	CHF		BB	
Кредит Европа Банк 2019	8,50	15.11.2019	N.A.	55	9,31	0,63	99,48	663	-0,01	+0,02	-0,14	250	USD	B2	B+	
МКБ 25 (RUB)	16,50	26.05.2025	26.05.2020	66	13,50	1,07	103,12	519	-0,09	-0,21	+0,66	5000	RUB		B	
Открытие Холдинг 17 (RUB)	9,00	18.06.2022	N.A.	88	9,14	2,81	100,27	92	-0,17	-0,51	-0,02	18 000	RUB			
Промсвязьбанк 19	10,20	06.11.2019	N.A.		N.A.	N.A.	N.A.	N.A.	-	-	-	600	USD	WR	WD	
Промсвязьбанк 21	10,50	17.03.2021	N.A.		N.A.	N.A.	N.A.	N.A.	-	-	-	100	USD			
Промсвязьбанк 21-2	10,50	30.07.2021	N.A.		N.A.	N.A.	N.A.	N.A.	-	-	-	333	USD	WR	WD	
Ренессанс Кредит 18	13,50	21.06.2018	N.A.		N.A.	N.A.	N.A.	N.A.	-	-	-	150	USD	WR	WD	
Ренессанс Кредит 19	13,50	22.05.2019	N.A.	62	9,61	0,17	100,58	708	-0,00	-0,00	+0,08	100	USD	NR		
РСХБ 23	8,50	16.10.2023	N.A.	26	7,46	3,76	103,94	499	+0,10	+0,10	+1,12	500	USD	NR		
Сбербанк 18 (TRY)	7,40	04.03.2018	N.A.		N.A.	N.A.	N.A.	N.A.	-	-	-	550	TRY	WR	NR	
Сбербанк 19	5,18	28.06.2019	N.A.	99	3,11	0,27	100,54	44	+0,02	+0,03	+0,07	1000	USD	Baa3	BBB-	
Сбербанк 19-2	4,15	06.03.2019	N.A.		N.A.	N.A.	N.A.	N.A.	-	-	+0,03	500	USD	WR	NR	
Сбербанк 19 (EUR)	3,08	07.03.2019	N.A.		N.A.	N.A.	N.A.	N.A.	-	-	-0,08	500	EUR	WR	NR	
Сбербанк 19-2 (EUR)	3,35	15.11.2019	N.A.	239	0,57	0,65	101,81	81	+0,03	-0,03	-0,12	1000	EUR	Baa3	BBB-	
Сбербанк 21	5,72	16.06.2021	N.A.	87	4,41	2,10	102,74	186	-0,03	-0,03	+0,54	1000	USD	Baa3	BBB-	
Сбербанк 22	6,13	07.02.2022	N.A.	139	4,45	2,67	104,48	193	-0,07	-0,10	+1,10	1500	USD	Baa3	BBB-	
Сбербанк 22-2	5,13	29.10.2022	N.A.	39	4,85	3,27	100,88	237	-0,12	-0,22	+1,19	2000	USD	Ba1	BB+	
Сбербанк 23	5,25	23.05.2023	N.A.	63	4,98	3,74	100,99	251	-0,12	-0,18	+1,28	1000	USD		BB+	
Сбербанк 24	5,50	26.02.2024	N.A.		N.A.	4,35	100,02	N.A.	-	-	-	1000	USD		WD	
Транскапиталбанк	10,00	18.09.2020	N.A.	181	53,02	1,40	59,08	5 040	-	+0,00	+0,01	100	USD	WR		
ХМБ Открытие 23	10,00	18.06.2023	N.A.		N.A.	N.A.	N.A.	N.A.	-	-	-	200	USD	WR		
ХФ Банк 20	9,38	24.04.2020	N.A.		N.A.	N.A.	N.A.	N.A.	-	-	-	500	USD	WR	WD	
ХФ Банк 21	10,50	19.04.2021	N.A.	27	10,19	1,84	100,54	763	-	-	-0,57	200	USD	NR	B+	
Экспобанк 21	8,00	22.04.2021	N.A.	32	5,73	1,92	104,43	318	+0,09	+0,41	+0,78	20	USD			

Итоги торгов еврооблигациями нефинансового сектора

Выпуск	Купон	Погашение	Колл-опцион	Дн. до след. куп.	Доходность	Дюрация	Цена посл. сделки	Z-спрэд	Изм. цены	Изм. цены за нед.	Изм. цены за месяц	Объем выпуска, млн у.е	Валюта (у.е.)	Moody's	Fitch	S&P
DME Airport 2021	5,88	11.11.2021	N.A.	51	5,23	2,43	101,55	271	+0,01	-0,03	+0,89	350	USD		BB+	NR
EDC 2020	4,88	17.04.2020	N.A.	27	4,41	1,04	100,47	176	-0,02	+0,05	+0,31	600	USD		BB+	BB+
Global Ports 22	6,87	25.01.2022	N.A.	126	5,65	2,61	103,15	314	+0,01	+0,05	+0,41	350	USD	Ba3	BB	
Global Ports 23	6,50	22.09.2023	N.A.	1	5,78	3,86	102,83	330	-0,02	-0,02	+0,44	350	USD	Ba3	BB	
Алроса 20	7,75	03.11.2020	N.A.	43	3,86	1,51	106,03	125	+0,01	+0,07	+0,45	1 000	USD	Baa2	BB+	BBB-
АФК Система 19	6,95	17.05.2019	N.A.	57	4,00	0,16	100,44	134	+0,10	+0,12	+0,12	500	USD		BB-	B+
Вымпелком 21	7,75	02.02.2021	N.A.	134	2,96	1,76	108,62	37	-0,04	-0,11	-0,02	1 000	USD	Ba2	BB+	BB+
Вымпелком 22	7,50	01.03.2022	N.A.	164	4,17	2,70	109,14	167	-0,52	-0,62	-0,39	1 500	USD	Ba2	BB+	BB+
Вымпелком 23	5,95	13.02.2023	N.A.	145	5,04	3,52	103,18	256	-0,12	-0,37	-0,30	1 000	USD	Ba2	BB+	BB+
ГТЛК 21	5,95	19.07.2021	N.A.	120	5,56	2,19	100,83	301	+0,02	+0,04	+0,50	500	USD	Ba2	BB	
ДВМП 2020	8,75	02.05.2020	N.A.			N.A.	N.A.	N.A.				325	USD		WD	NR
Евраз 20	6,50	22.04.2020	N.A.	32	3,01	1,04	103,70	36	+0,54	+0,58	+1,42	1 000	USD		BB+	BB+
Металлоинвест 2020	5,63	17.04.2020	N.A.	27	4,09	1,03	101,60	144	+0,01	+0,08	+0,37	1 000	USD	Ba1	BB	BB+
МТС 20	8,63	22.06.2020	N.A.	93	3,79	1,19	105,85	115	-0,03	+0,01	+0,15	750	USD	Ba1u	BB+	BB
МТС 23	5,00	30.05.2023	N.A.	70	4,90	3,78	100,38	242	+0,05	+0,30	+0,78	500	USD	Ba1u	BB+	BB
НЛМК 19	4,95	26.09.2019	N.A.	5	3,30	0,50	100,83	62	-0,01	-0,03	-0,02	500	USD	Baa2	BBB-	BBB-
Норникель 2020	5,55	28.10.2020	N.A.	38	3,79	1,52	102,72	118	-0,01	-0,01	+0,58	1 000	USD	Baa2	BBB-*	BBB-
Норникель 2022	6,63	14.10.2022	N.A.	24	4,60	3,16	106,60	211	-0,03	-0,05	+0,55	1 000	USD	Baa2	BBB-*	BBB-
Норникель 2023	4,10	11.04.2023	N.A.	21	4,72	3,71	97,75	224	+0,00	-	+0,82	1 000	USD		BBB-*	BBB-
Петропавловск 20 (conv)	9,00	18.03.2020	N.A.	89	7,40	0,96	101,51	2800	+0,68	+3,11	+1,18	100	USD			
Полус Золото 2020	5,63	29.04.2020	N.A.	39	4,31	1,07	101,40	166	+0,00	+0,07	+0,37	750	USD		BB	BB
РЖД 2019 (RUB)	8,30	02.04.2019	N.A.	12	10,13	0,03	99,95	118	-0,01	-0,02	-0,04	37 500	RUB	Baa2	BBB-	BBB-
РЖД 2021 (CHF)	2,73	26.02.2021	N.A.	342	0,28	1,90	104,72	88	+0,00	-0,00	-0,04	150	CHF	Baa2	BBB-	BBB-
РЖД 2021 (EUR)	3,37	20.05.2021	N.A.	60	0,68	2,07	105,77	84	+0,13	+0,15	+0,60	1 000	EUR	Baa2	BBB-	BBB-
РЖД 2022	5,70	05.04.2022	N.A.	15	4,36	2,77	103,76	186	+0,04	+0,07	+0,61	1 400	USD	Baa2	BBB-	BBB-
РЖД 2023 (EUR)	4,60	06.03.2023	N.A.	351	1,72	3,72	110,93	174	+0,11	+0,13	+0,62	500	EUR	Baa2	BBB-	BBB-
РЖД 2031 (GBP)	7,49	25.03.2031	N.A.	4	5,15	8,26	120,77	375	+0,08	-0,80	-0,47	650	GBP	Baa2	BBB-	BBB-
Северсталь 22	5,90	17.10.2022	N.A.	27	4,46	3,20	104,70	197	-0,03	+0,04	+0,73	750	USD	Baa2	BBB-	BBB-
Сибур 2023	4,13	05.10.2023	N.A.	15	4,82	4,10	97,21	234	+0,00	+0,08	+0,59	500	USD	Baa3	BB+	
ТМК 20	6,75	03.04.2020	N.A.	13	4,80	0,99	101,94	214	+0,05	-0,03	+0,14	500	USD	B1		B+
ФСК 19 (RUB)	8,45	13.03.2019	N.A.		ield Not Appl	N.A.	N.A.	N.A.	-	-	-0,01	17 500	RUB	WR	NR	NR

Календарь событий долговых рынков на 19 марта

Размещение	
ВТБ-КС-3-160	75 000 000 000 RUR
Погашение	
ВТБКС-3-159	75 000 000 000 RUR
Оферта	
РЕСО-Гарантия02	5 000 000 000 RUR

Заявление об ограничении ответственности. Настоящие обзоры подготовлены в информационных целях, Они ни в коем случае не являются и не должны рассматриваться как предложение купить или продать соответствующие ценные бумаги, Информация, содержащаяся в данных обзорах, получена из вызывающих доверия открытых источников, Несмотря на то, что при подготовке обзоров были предприняты необходимые меры для получения достоверной информации, ПАО "ИК РУСС-ИНВЕСТ" не исключает возможность включения в обзор ошибочной информации, предоставленной соответствующими источниками, и не несет за это ответственности, ПАО "ИК РУСС-ИНВЕСТ", его работники и клиенты могут быть заинтересованы в покупке или продаже ценных бумаг, упомянутых в обзорах.

ПАО "ИК РУСС-ИНВЕСТ"

<http://www.russ-invest.com>

Москва

Тел: +7(495) 363-93-80

Факс: +7(495) 363-93-90

E-mail: mail@russ-invest.com

Адрес: Москва, 119019, 5-3/12 Нащокинский переулок

© 2007 | ПАО "ИК РУСС-ИНВЕСТ"

Лицензия № 045-11769-001000

Лицензия № 045-08757-000100

Лицензия № 045-06310-100000

Лицензия № 045-06312-010000