

Комментарий

18 февраля, в понедельник, наиболее ликвидные выпуски корпоративного рублевого долга показали незначительный рост цен. На фоне снизившейся торговой активности Индекс корпоративных облигаций RUCBITR прибавил в пределах 0,2%. Среди наиболее торгуемых выпусков в лидерах по темпам роста оказались выпуски ВЭБ ПБ01Р9 и ВЭБ 1Р-12, который прибавили в цене около 0,3%. Котировки бумаг ГТЛК 1Р-09 подросли почти на 0,4%, а бумаги РЖД БО1Р1Р прибавили в цене 0,6%. В лидерах по темпам снижения оказались выпуски РОСЭКСИМБ1, который упал в цене на 3,5%. Под давлением находились выпуски СберБ БО37, цена которого упала на 0,5%, и ИКС5Фин1Р2, потерявший в стоимости 0,4%. В сегменте муниципальных облигаций стоит отметить рост цен бумаг Хакас2016, цена которых подросла на 0,5%.

На рынке внутреннего госдолга наблюдался незначительный рост котировок в пределах 10-15 б.п. в основном на среднем и дальнем участке кривой. Из отдельных выпусков стоит отметить ОФЗ-26215, цена которых подросла почти на 25 б.п., и выпусков с дюрацией более 8 лет ОФЗ-26221 и ОФЗ-26225, котировки которых прибавили 30-35 б.п.

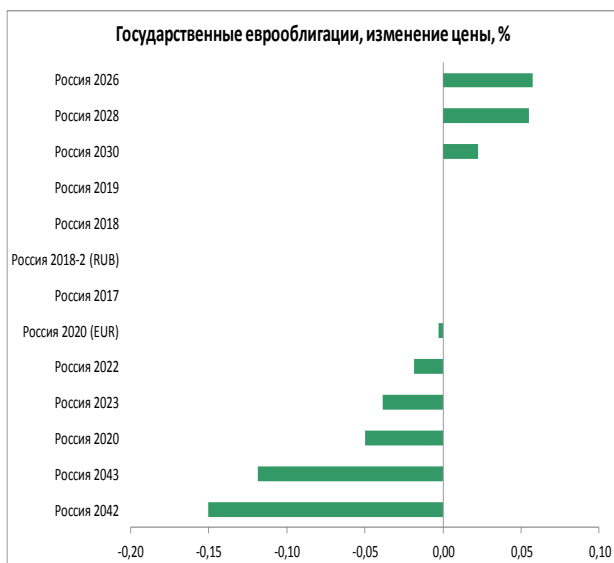
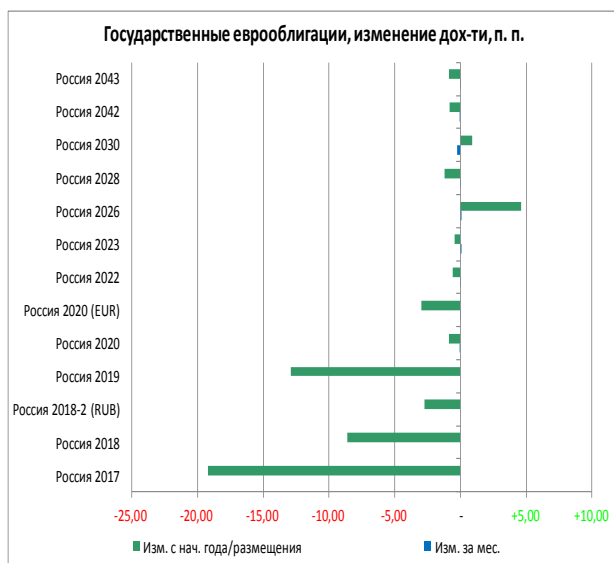
Евробонды отечественных эмитентов демонстрировали разнонаправленное движение в узком диапазоне. Небольшим ростом отметились выпуски GAZPRU 2.85 10/25/19 и GPBRU 8 3/4 06/29/24. Под давлением были бумаги OIMAB 9 06/18/22 и HCFBRU 10 1/2 04/19/21.

Индикаторы рынка

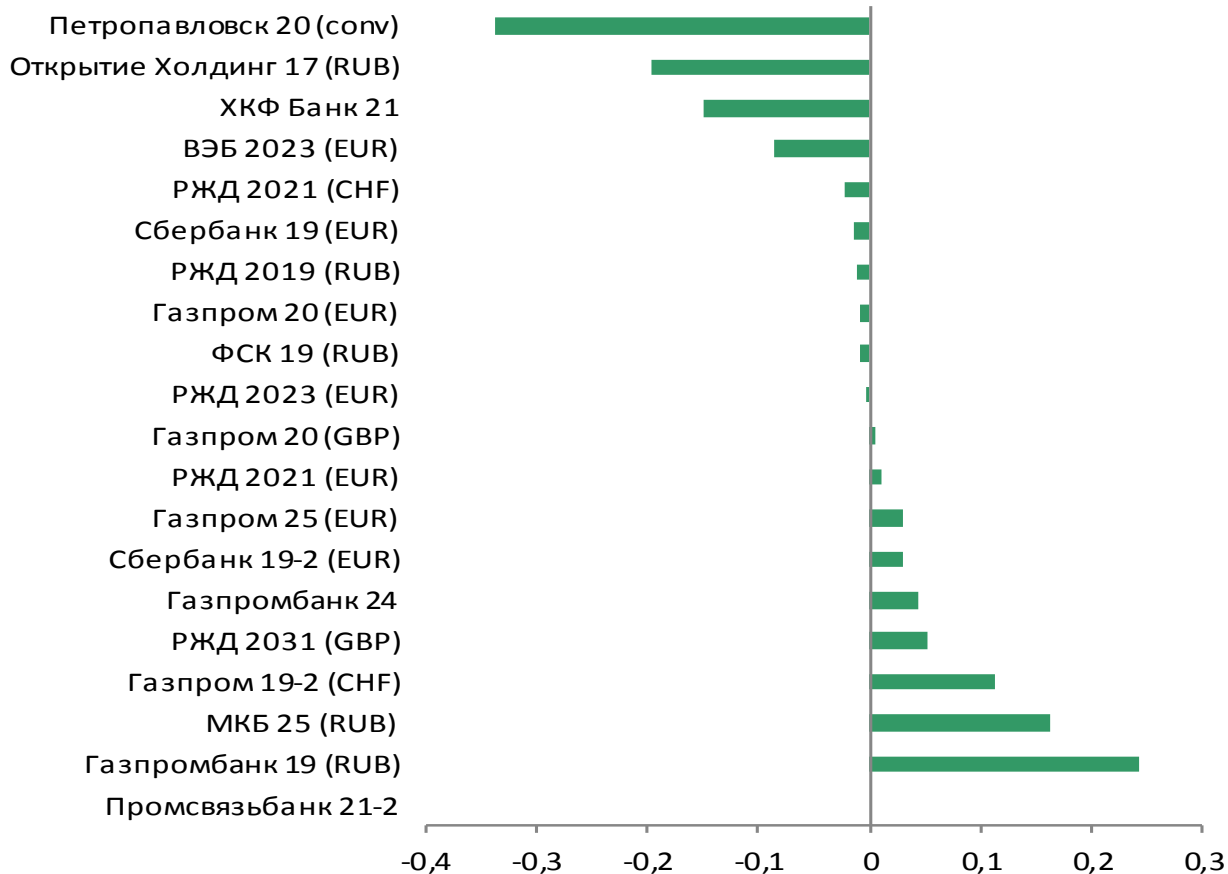
	Значение закрытия	Изм. к пред. дню	Изм. за неделю
Золото	1326,89	+0,33%	+1,23%
Нефть Brent	66,50	+0,38%	+6,54%
5-летний CDS	143	-0,60%	+2,12%
Бивалютная корзина	70,13	-0,08%	+0,48%
Mosprime o/n	7,82	+0,08	+0,07
Депозиты в ЦБ	2345,7	+13,3	+1012,7
Остатки на корп. сч.	2096,5	-29,5	-1204,2
UST 2	2,51	-	+0,01
UST 10	2,66	-	-0,03
Russia 2028	4,78	-0,01	+0,03
Brazil 2028	6,69	-0,00	+0,02
Turkey 2028	6,49	-	+0,01
Portugal 10 yr	1,51	-0,05	-0,13
Ireland 10 yr	0,86	-	-0,04
Italy 10 yr	2,76	-0,03	-0,08
Greece 10 yr	3,76	-0,05	-0,17

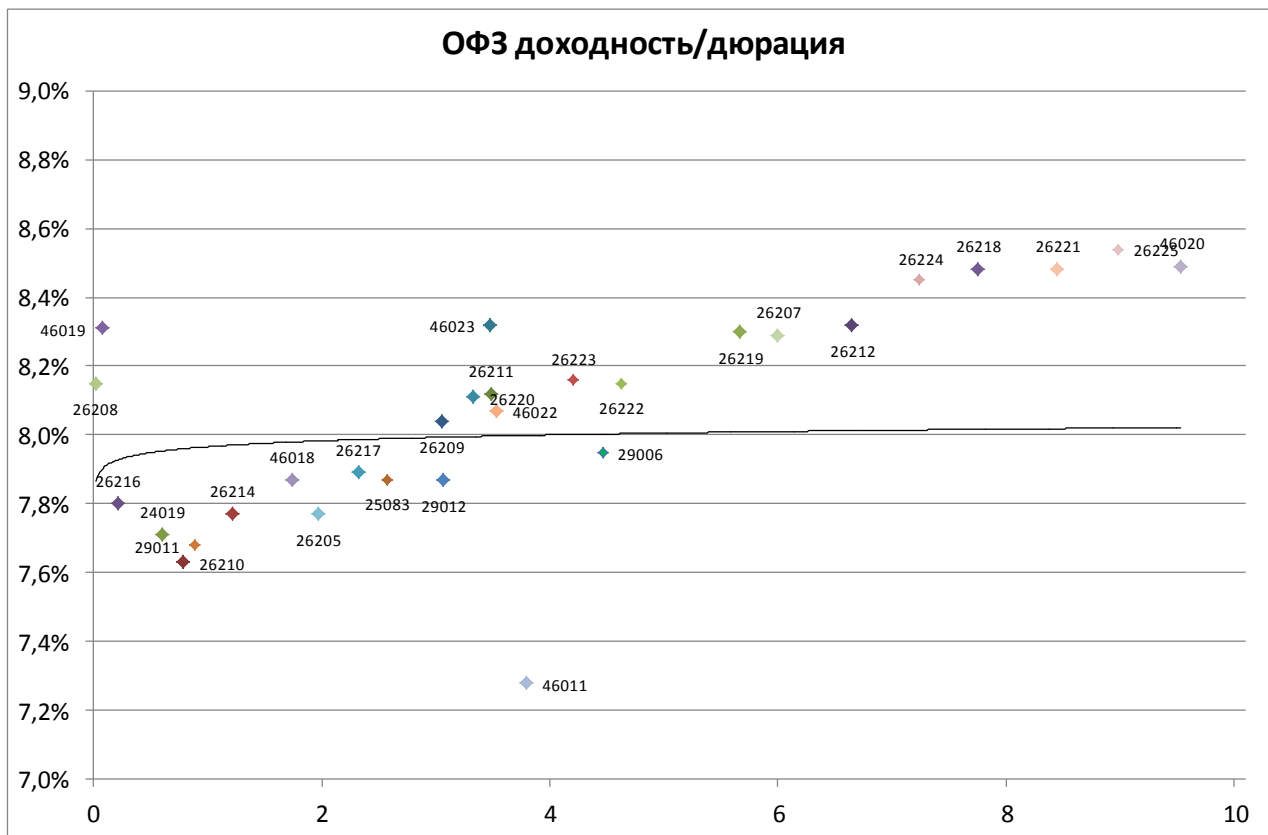
Источник: Bloomberg, ПАО Московская биржа
Оценка: ПАО «ИК РУСС-ИНВЕСТ»

Рынок внешнего долга



Еврооблигации, изменение цены, %





Выпуск	Купон	Погашение	Дюрация	Доходность	Посл. цена	Изм. цены	Выпуск	Купон	Погашение	Дюрация	Доходность	Посл. цена	Изм. цены
46019	2,01	20.03.2019	0,07	8,31	99,53	-0,00%	52001	2,50	16.08.2023	2,13	2,93	98,30	+0,19%
26208	7,50	27.02.2019	0,02	8,15	99,99	+0,01%	46022	5,50	19.07.2023	3,53	8,07	92,02	+0,20%
24019	7,35	16.10.2019	0,61	7,71	99,98	-0,03%	26223	6,50	28.02.2024	4,21	8,16	93,90	+0,11%
26210	6,80	11.12.2019	0,79	7,63	99,46	+0,06%	26222	7,10	16.10.2024	4,62	8,15	96,00	+0,16%
26216	6,70	15.05.2019	0,22	7,80	99,77	+0,02%	29006	8,48	29.01.2025	4,47	7,95	103,32	-0,05%
29011	8,24	29.01.2020	0,88	7,68	100,63	-0,02%	46011	10,00	20.08.2025	3,79	7,28	110,05	-
26214	6,40	27.05.2020	1,22	7,77	98,54	+0,04%	26219	7,75	16.09.2026	5,67	8,30	97,84	+0,15%
46018	6,50	24.11.2021	1,74	7,87	98,05	-0,00%	26207	8,15	03.02.2027	6,00	8,29	100,15	+0,06%
26205	7,60	14.04.2021	1,97	7,77	99,94	+0,05%	46023	8,16	23.07.2026	3,48	8,32	100,00	-
26217	7,50	18.08.2021	2,32	7,89	99,47	+0,04%	26212	7,05	19.01.2028	6,65	8,32	93,10	+0,00%
25083	7,00	15.12.2021	2,58	7,87	98,19	-0,01%	52002	2,50	02.02.2028	4,02	3,19	94,85	-0,17%
26209	7,60	20.07.2022	3,05	8,04	99,15	+0,02%	26224	6,90	23.05.2029	7,25	8,45	90,61	+0,22%
26220	7,40	07.12.2022	3,33	8,11	98,20	+0,13%	26218	8,50	17.09.2031	7,75	8,48	101,47	+0,06%
29012	7,51	16.11.2022	3,07	7,87	99,90	+0,04%	26221	7,70	23.03.2033	8,45	8,48	95,01	+0,37%
26211	7,00	25.01.2023	3,48	8,12	96,81	+0,08%	26225	7,25	10.05.2034	8,98	8,54	90,50	+0,28%
26215	7,00	16.08.2023	3,92	8,13	96,41	+0,23%	46020	6,90	06.02.2036	9,53	8,49	87,50	-0,01%
							46012	8,66	05.09.2029	6,78	5,58	111,22	+1,46%

Итоги торгов наиболее ликвидными российскими рублевыми корпоративными и муниципальными облигациями

Выпуск	Цена закрытия	Изм. цены за день (%)	Объемы торгов (руб.)	Выпуск	Цена закрытия	Изм. цены за день (%)	Объемы торгов (руб.)
РОСЭКСИМБ1	97,01	-3,47%	1 484 974 664	Хакас2016	108,3	0,50%	20 600 873
РусГидрБП4	100,27	0,02%	1 123 955 700	ГТЛК 1Р-12	101,75	0%	20 562 776
СберБ БО37	101,89	-0,49%	476 559 050	Башнефть09	100,45	-0,54%	20 431 530
ФолксвБ1Р3	100,2	0%	180 472 322	ИА ДОМ 6Р2	102,04	0,04%	20 409 000
РЖД 1Р-12R	99,85	0,05%	161 962 563	ФСК ЕЭС-24	100	0%	20 000 000
РосбанкБ12	101,4	0%	153 735 304	ГазпромБ22	96,5	0,31%	19 535 746
РЖД-19 обл	99,7	0%	151 553 970	РН БАНК1Р4	100,22	0,02%	18 163 445
ДельтКрБО5	101,6	0%	98 104 960	МТС 1Р-06	92,44	-0,06%	15 942 364
РН БАНК1Р1	101,15	0,20%	89 474 895	ИКС5Фин1Р3	98,6	0,20%	15 776 000
ДельтКрБО8	100,57	-0,17%	58 901 765	ЭлемЛиз1Р1	100	0,01%	15 282 837
ГТЛК 1Р-13	100,45	0,05%	56 485 086	Росинтруд1	99,87	-0,01%	14 941 551
ВЭБ ПБО1Р9	100,32	0,32%	56 226 041	Правоурми1	100	0%	14 635 000
ДОМ 1Р-3R	99,84	0,02%	55 869 808	СберБ БО3R	100	0%	14 341 510
ГарСтрой01	99,83	0,08%	48 632 176	Газпнф1Р6R	93,7	-0,10%	14 196 587
Роснфт1Р4	99,64	0,09%	40 923 477	РоснефтьБ1	100,3	-0,10%	13 334 165
ИКС5Фин1Р2	99,62	-0,38%	39 902 962	СберБ Б12R	98	0%	12 368 479
ГПБ 1Р-05Р	100,75	0%	32 629 644	Роснфт2Р5	93,29	0%	11 909 975
УркаПБО4Р	93,8	0,11%	29 671 272	ЛСР БО 1Р2	100,44	-0,06%	11 816 200
СамарОбл11	104,46	0,01%	28 431 185	Трансф1Р04	100,5	-0,19%	11 531 794
УркаПБО5Р	100,25	-0,05%	26 696 534	ДФФ 1Р-01	95,69	-0,11%	11 397 791
ГТЛК 1Р-09	90,8	0,35%	23 369 855	Росбанк2Р4	100,5	0,09%	11 145 198
РосбанкБ11	101,4	0%	23 051 262	РоснефтьБ7	100,3	0,05%	10 917 640
РЖД БО1Р1R	100,75	0,64%	22 388 516	ВЭБ ПБО1Р2	100,6	0%	10 826 541
ВЭБ 1Р-12	101,45	0,25%	21 913 348	ЕврХол1Р1R	107,99	0,02%	10 824 873

Итоги торгов еврооблигациями нефтегазового сектора

Выпуск	Купон	Погашение	Колл-опцион	Дн. до след. куп.	Доходность	Дюрация	Цена посл. сделки	Z-спрэд	Изм. цены	Изм. цены за нед.	Изм. цены за месяц	Объем выпуска, млн у.е	Валюта (у.е.)	Moody's	Fitch	S&P
Газпром 19	9,25	23.04.2019	N.A.	61	3,01	0,17	101,05	38	-	-0,09	-0,40	2 250	USD	Baa2	BBB-	BBB-
Газпром 19-2 (CHF)	2,85	25.10.2019	N.A.	246	0,14	0,68	101,83	80	+0,11	-0,01	-0,15	500	CHF	Baa2	BBB-	BBB-
Газпром 20 (EUR)	3,39	20.03.2020	N.A.	27	0,41	1,04	103,19	62	-0,01	-0,03	-0,41	1 000	EUR	Baa2	BBB-	BBB-
Газпром 20 (GBP)	5,34	25.09.2020	N.A.	32	2,32	1,52	104,70	130	+0,00	-0,06	+0,00	500	GBP	Baa2	BBB-	BBB-
Газпром 20	3,85	06.02.2020	N.A.	166	3,62	0,95	100,22	94	-	-0,03	-0,01	800	USD	Baa2	BBB-	BBB-
Газпром 21	6,00	23.01.2021	N.A.	152	3,92	1,84	103,81	128	-	-0,14	-0,31	600	USD	Baa2	BBB-	BBB-
Газпром 21 (EUR)	3,60	26.02.2021	N.A.	5	0,92	1,91	105,32	109	-	-0,03	-0,05	750	EUR	Baa2	BBB-	BBB-
Газпром 22	6,51	07.03.2022	N.A.	14	4,53	2,74	105,56	195	-	-0,17	-0,12	1 300	USD	Baa2	BBB-	BBB-
Газпром 22-2	4,95	19.07.2022	N.A.	148	4,36	3,17	101,84	179	-	-0,22	-0,18	1 000	USD	Baa2	BBB-	BBB-
Газпром 25 (EUR)	4,36	21.03.2025	N.A.	28	2,64	5,31	109,55	243	+0,03	-0,04	+0,19	500	EUR	Baa2	BBB-	BBB-
Газпром 28	4,95	06.02.2028	N.A.	166	5,29	7,30	97,59	264	-	-0,29	-0,45	900	USD	Baa2	BBB-	BBB-
Газпром 34	8,63	28.04.2034	N.A.	66	5,91	9,29	126,92	317	-	-0,52	-0,06	1 200	USD	Baa2	BBB-	BBB-
Газпром 37	7,29	16.08.2037	N.A.	176	5,94	10,98	115,06	316	-	-0,39	-0,64	1 250	USD	Baa2	BBB-	BBB-
Газпромнефть 22	4,38	19.09.2022	N.A.	26	4,67	3,29	99,04	210	-	-0,11	-0,05	1 500	USD	Baa2	BBB-	BBB-
Газпромнефть 23	6,00	27.11.2023	N.A.	95	4,97	4,18	104,33	240	-	-0,24	-0,03	1 500	USD	Baa2	BBB-	BBB-
Лукойл 19	7,25	05.11.2019	N.A.	73	3,45	0,69	102,62	78	-	-0,08	-0,22	600	USD	Baa2	BBB+	BBB
Лукойл 20	6,13	09.11.2020	N.A.	77	4,20	1,63	103,15	155	-	-0,16	-0,26	1 000	USD	Baa2	BBB+	BBB
Лукойл 22	6,66	07.06.2022	N.A.	106	4,41	2,99	106,81	183	-	-0,22	+0,02	500	USD	Baa2	BBB+	BBB
Лукойл 23	4,56	24.04.2023	N.A.	62	4,56	3,79	100,01	200	-	-0,25	-0,14	1 500	USD	Baa2	BBB+	BBB
НК Альянс 20	7,00	04.05.2020	N.A.	72	27,35	1,14	80,20	2 469	-	-0,45	+13,60	500	USD		WD	NR
Новатэк 21	6,60	03.02.2021	N.A.	163	4,38	1,86	104,11	174	-	-0,12	-0,36	650	USD	Baa2	BBB	BBB
Новатэк 22	4,42	13.12.2022	N.A.	112	4,66	3,52	99,17	210	-	-0,08	+0,26	1 000	USD	Baa2	BBB	BBB
Роснефть (ТНК-ВР) 20	7,25	02.02.2020	N.A.	162	3,80	0,93	103,18	113	-	-0,09	-0,14	500	USD	Baa3	WD	BBB-
Роснефть 22	4,20	06.03.2022	N.A.	13	4,91	2,83	98,03	233	-	-0,28	-0,01	2 000	USD	Baa3	WD	BBB-

Итоги торгов еврооблигациями финансового сектора

Выпуск	Купон	Погашение	Колл-опцион	Дн. до след. куп.	Доходность	Дюрация	Цена посл. сделки	Z-спрэд	Изм. цены за нед.	Изм. цены за месяц	Объем выпуска, млн у.е.	Валюта (у.е.)	Moody's	Fitch	S&P	
Акбарс 22	8,00	13.07.2022	N.A.	142	7,45	3,02	101,62	487	-	-1,95	-2,32	600	USD		WD	
Альфа Банк 19	7,50	26.09.2019	N.A.	33	4,28	0,58	101,88	162	-	-0,11	-0,37	750	USD	Ba3	BB	BB
Альфа Банк 21	7,75	28.04.2021	N.A.	66	5,01	2,01	105,60	239	-	-0,65	-0,70	1000	USD	Ba1	BB+	BB+
Альфа Банк 25	9,50	18.02.2025	18.02.2020	178	5,53	0,97	103,78	286	-	-0,10	+0,42	250	USD	B1u	BB	
Банк СПБ 2018	11,00	24.10.2018	N.A.		N.A.	N.A.	N.A.	N.A.	-	-	-	101	USD	WR	WD	
Банк СПБ 2019	10,75	22.04.2019	N.A.	60	1,81	0,17	101,50	-83	-	-0,01	+0,35	100	USD		B+	
Банк ФК Открытие 19	10,00	26.04.2019	N.A.	64	2590,68	0,18	17,61	N.A.	-	+0,04	+0,47	500	USD	WR	WD	
Восточный Экспресс Банк	10,00	N.A.	N.A.	97	19,03	5,53	52,50	1 637	-	-	+0,00	125	USD	NR		
ВТБ 20	6,55	13.10.2020	N.A.	51	4,64	1,55	102,98	199	-	-0,30	-0,50	1000	USD	Baa3	WD	BB-
ВТБ 22	6,95	17.10.2022	N.A.	55	6,49	3,22	101,47	392	-	-0,57	+0,19	1500	USD	Ba2	WD	B-
ВТБ 24 (CHF)	5,00	24.10.2024	24.10.2019	245	2,58	0,68	101,58	325	-	-0,70	-0,26	350	CHF			
ВТБ 35	6,25	30.06.2035	N.A.	129	6,19	10,40	100,62	342	-	-	-2,40	1000	USD	Baa3	WD	BBB-
ВЭБ 2018	4,22	21.11.2018	N.A.		N.A.	N.A.	N.A.	N.A.	-	-	-	850	USD		NR	NR
ВЭБ 2020	6,90	09.07.2020	N.A.	138	5,48	1,33	101,86	282	-	-0,54	-0,58	1600	USD		BBB-	BBB-
ВЭБ 2022	6,03	05.07.2022	N.A.	134	5,61	3,08	101,24	304	-	-0,83	-0,53	1000	USD		BBB-	BBB-
ВЭБ 2023	5,94	21.11.2023	N.A.	89	5,73	4,15	100,88	316	-	-0,52	-0,45	1150	USD		BBB-	BBB-
ВЭБ 2023 (EUR)	4,03	21.02.2023	N.A.	365	2,82	3,78	104,52	281	-0,09	-0,42	+0,30	500	EUR		BBB-	BBB-
ВЭБ 2025	6,80	22.11.2025	N.A.	90	6,10	5,47	103,81	351	-	-1,15	-0,76	1000	USD		BBB-	BBB-
Газпромбанк 19	7,25	03.05.2019	N.A.	71	4,32	0,20	100,56	170	-	-0,08	-0,34	500	USD	B2	BB	B-
Газпромбанк 19-2	4,96	05.09.2019	N.A.	12	4,39	0,53	100,30	172	-	-0,09	-0,15	750	USD		BB+	BB+
Газпромбанк 24 (RUB)	8,75	29.06.2024	N.A.	128	27,46	3,73	50,21	1 846	+0,24	-1,25	-50,53	13 500	RUB		BB	
Газпромбанк 20	6,50	17.07.2020	N.A.	146	6,90	1,36	99,47	424	-	-1,87	-1,68	400	USD	NR		
Газпромбанк 23	7,50	28.12.2023	N.A.		N.A.	N.A.	N.A.	N.A.	-	-	-	750	USD	WR	WD	
Газпромбанк 24 (CHF)	5,13	13.05.2024	13.05.2019	81	3,26	0,23	100,39	394	+0,04	-0,34	-0,08	350	CHF		BB	
Кредит Европа Банк 2019	8,50	15.11.2019	N.A.	83	8,91	0,71	99,69	625	-	-0,01	+2,33	250	USD	B2	B+	
МКБ 25 (RUB)	16,50	26.05.2025	26.05.2020	94	14,06	1,15	102,67	509	+0,16	-0,15	-1,28	5000	RUB		B	
Открытие Холдинг 17 (RUB)	9,00	18.06.2022	N.A.	116	9,34	2,89	99,74	44	-0,20	-0,32	-1,18	18 000	RUB			
Промсвязьбанк 19	10,20	06.11.2019	N.A.		N.A.	N.A.	N.A.	N.A.	-	-	-	600	USD	WR	WD	
Промсвязьбанк 21	10,50	17.03.2021	N.A.		N.A.	N.A.	N.A.	N.A.	-	-	-	100	USD			
Промсвязьбанк 21-2	10,50	30.07.2021	N.A.		N.A.	N.A.	N.A.	N.A.	-	-	-	333	USD	WR	WD	
Ренессанс Кредит 18	13,50	21.06.2018	N.A.		N.A.	N.A.	N.A.	N.A.	-	-	-	150	USD	WR	WD	
Ренессанс Кредит 19	13,50	22.05.2019	N.A.	90	11,11	0,25	100,50	860	-	+0,00	-0,33	100	USD	NR		
РСХБ 23	8,50	16.10.2023	N.A.	54	7,74	3,84	102,91	517	-	-0,43	+0,79	500	USD	NR		
Сбербанк 18 (TRY)	7,40	04.03.2018	N.A.		N.A.	N.A.	N.A.	N.A.	-	-	-	550	TRY	WR	NR	
Сбербанк 19	5,18	28.06.2019	N.A.	127	3,73	0,35	100,49	110	-	-0,07	-0,15	1000	USD	Baa3	BBB-	
Сбербанк 19-2	4,15	06.03.2019	N.A.	13	3,77	0,04	100,01	146	-	-0,02	-0,04	500	USD	Baa3	BBB-	
Сбербанк 19 (EUR)	3,08	07.03.2019	N.A.	14	0,35	0,04	100,12	56	-0,01	-0,03	-0,27	500	EUR	Baa3	BBB-	
Сбербанк 19-2 (EUR)	3,35	15.11.2019	N.A.	267	0,60	0,73	102,00	82	+0,03	-0,07	+0,00	1000	EUR	Baa3	BBB-	
Сбербанк 21	5,72	16.06.2021	N.A.	115	4,70	2,19	102,21	209	-	-0,23	-0,31	1000	USD	Baa3	BBB-	
Сбербанк 22	6,13	07.02.2022	N.A.	167	4,89	2,75	103,37	230	-	-0,44	-0,20	1500	USD	Baa3	BBB-	
Сбербанк 22-2	5,13	29.10.2022	N.A.	67	5,18	3,36	99,80	262	-	-0,50	+0,88	2000	USD	Ba1	BB+	
Сбербанк 23	5,25	23.05.2023	N.A.	91	5,30	3,82	99,81	274	-	-0,66	+0,95	1000	USD		BB+	
Сбербанк 24	5,50	26.02.2024	N.A.	5	6,49	0,01	100,06	400	-	-0,10	-0,44	1000	USD		BB+	
Транскапиталбанк	10,00	18.09.2020	N.A.	25	50,66	1,38	59,08	4 801	-	+0,01	-0,05	100	USD	WR		
ХМБ Открытие 23	10,00	18.06.2023	N.A.		N.A.	N.A.	N.A.	N.A.	-	-	-	200	USD	WR		
ХФ Банк 20	9,38	24.04.2020	N.A.		N.A.	N.A.	N.A.	N.A.	-	-	-	500	USD	WR	WD	
ХФ Банк 21	10,50	19.04.2021	17.04.2019	55	3,95	0,16	100,99	133	-0,15	-0,15	-0,31	200	USD	NR	B+	
Экспобанк 21	8,00	22.04.2021	N.A.	60	5,90	2,01	104,24	329	-	+0,32	+0,50	20	USD			

Итоги торгов еврооблигациями нефинансового сектора

Выпуск	Купон	Погашение	Колл-опцион	Дн. до след. куп.	Доходность	Дюрация	Цена посл. сделки	Z-спрэд	Изм. цены	Изм. цены за нед.	Изм. цены за месяц	Объем выпуска, млн у.е	Валюта (у.е.)	Moody's	Fitch	S&P
DME Airport 2021	5,88	11.11.2021	N.A.	79	5,60	2,52	100,67	301	-	-0,17	+0,03	350	USD		BB+	NR
EDC 2020	4,88	17.04.2020	N.A.	55	4,62	1,12	100,28	195	-	-0,11	-0,08	600	USD		BB+	BB+
Global Ports 22	6,87	25.01.2022	N.A.	154	5,83	2,69	102,75	325	-	-0,18	-0,15	350	USD	Ba3	BB	
Global Ports 23	6,50	22.09.2023	N.A.	29	5,89	3,94	102,41	333	-	-0,28	-0,31	350	USD	Ba3	BB	
Алроса 20	7,75	03.11.2020	N.A.	71	4,32	1,59	105,55	167	-	-0,08	-0,18	1 000	USD	Baa2	BB+	BBB-
АФК Система 19	6,95	17.05.2019	N.A.	85	5,17	0,24	100,40	255	-	-0,21	-0,28	500	USD		BB-	B+
Вымпелком 19	5,20	13.02.2019	N.A.		ield Not Appl	N.A.	N.A.	N.A.	-	-	-0,08	600	USD	WR	NR	NR
Вымпелком 21	7,75	02.02.2021	N.A.	162	3,17	1,84	108,58	53	-	-0,14	+0,02	1 000	USD	Ba2	BB+	BB+
Вымпелком 22	7,50	01.03.2022	N.A.	8	4,11	2,69	109,57	153	-	-0,14	+0,36	1 500	USD	Ba2	BB+	BB+
Вымпелком 23	5,95	13.02.2023	N.A.	173	4,97	3,60	103,49	241	-	-0,21	-	1 000	USD	Ba2	BB+	BB+
ГТЛК 21	5,95	19.07.2021	N.A.	148	5,83	2,27	100,26	322	-	-0,42	+0,29	500	USD	Ba2	BB	
ДВМП 2020	8,75	02.05.2020	N.A.			N.A.	N.A.	N.A.	-			325	USD		WD	NR
Евраз 20	6,50	22.04.2020	N.A.	60	4,62	1,12	102,11	195	-	-0,05	-0,01	1 000	USD		BB	BB
Металлоинвест 2020	5,63	17.04.2020	N.A.	55	4,55	1,12	101,19	188	-	-0,11	+0,02	1 000	USD	Ba2	BB	BB
МТС 20	8,63	22.06.2020	N.A.	121	4,19	1,28	105,69	153	-	-0,08	-0,12	750	USD	Ba1u	BB+	BB
МТС 23	5,00	30.05.2023	N.A.	98	5,09	3,86	99,64	253	-	-0,12	+0,43	500	USD	Ba1u	BB+	BB
НЛМК 19	4,95	26.09.2019	N.A.	33	3,64	0,59	100,76	98	-	-0,06	+0,01	500	USD	Baa2	BBB-	BBB-
Норникель 2020	5,55	28.10.2020	N.A.	66	4,25	1,61	102,10	160	-	-0,13	+0,06	1 000	USD	Baa2	BBB-*	BBB-
Норникель 2022	6,63	14.10.2022	N.A.	52	4,81	3,24	106,01	224	-	-0,23	-0,08	1 000	USD	Baa2	BBB-*	BBB-
Норникель 2023	4,10	11.04.2023	N.A.	49	4,92	3,79	96,96	236	-	-0,28	-0,11	1 000	USD		BBB-*	BBB-
Петропавловск 20 (conv)	9,00	18.03.2020	N.A.	25	8,80	1,02	100,20	3272	-0,34	+0,06	+7,28	100	USD			
Полюс Золото 2020	5,63	29.04.2020	N.A.	67	4,70	1,15	101,05	203	-	-0,16	-0,32	750	USD		BB	BB
РЖД 2019 (RUB)	8,30	02.04.2019	N.A.	40	8,26	0,11	100,01	-	-0,01	-0,04	-0,04	37 500	RUB	Baa2	BBB-	BBB-
РЖД 2021 (CHF)	2,73	26.02.2021	N.A.	5	0,36	1,94	104,74	96	-0,02	+0,24	+0,43	150	CHF	Baa2	BBB-	BBB-
РЖД 2021 (EUR)	3,37	20.05.2021	N.A.	88	1,10	2,15	105,02	124	+0,01	-0,06	-0,10	1 000	EUR	Baa2	BBB-	BBB-
РЖД 2022	5,70	05.04.2022	N.A.	43	4,61	2,85	103,12	204	-	-0,17	+0,00	1 400	USD	Baa2	BBB-	BBB-
РЖД 2023 (EUR)	4,60	06.03.2023	N.A.	13	1,93	3,64	110,25	193	-0,00	-0,10	-0,18	500	EUR	Baa2	BBB-	BBB-
РЖД 2031 (GBP)	7,49	25.03.2031	N.A.	32	5,10	8,35	121,38	374	+0,05	-0,25	+0,63	650	GBP	Baa2	BBB-	BBB-
Северсталь 22	5,90	17.10.2022	N.A.	55	4,70	3,29	103,97	214	-	-0,15	+0,33	750	USD	Baa2	BBB-	BBB-
Сибур 2023	4,13	05.10.2023	N.A.	43	4,94	4,18	96,68	238	-	-0,25	+0,41	500	USD	Baa3	BB+	
ТМК 20	6,75	03.04.2020	N.A.	41	5,15	1,07	101,71	248	-	-0,06	-0,06	500	USD	B1		B+
ФСК 19 (RUB)	8,45	13.03.2019	N.A.	20	8,22	0,06	100,01	66	-0,01	-0,02	-0,00	17 500	RUB	Baa3	BBB-	BBB-

Календарь событий долговых рынков на 19 февраля

- ВТБ-КС-3-140 75 000 000 000 руб.

Заявление об ограничении ответственности. Настоящие обзоры подготовлены в информационных целях, Они ни в коем случае не являются и не должны рассматриваться как предложение купить или продать соответствующие ценные бумаги, Информация, содержащаяся в данных обзорах, получена из вызывающих доверия открытых источников, Несмотря на то, что при подготовке обзоров были предприняты необходимые меры для получения достоверной информации, ПАО "ИК РУСС-ИНВЕСТ" не исключает возможность включения в обзор ошибочной информации, предоставленной соответствующими источниками, и не несет за это ответственности, ПАО "ИК РУСС-ИНВЕСТ", его работники и клиенты могут быть заинтересованы в покупке или продаже ценных бумаг, упомянутых в обзорах.

ПАО "ИК РУСС-ИНВЕСТ"

<http://www.russ-invest.com>

Москва

Тел: +7(495) 363-93-80

Факс: +7(495) 363-93-90

E-mail: mail@russ-invest.com

Адрес: Москва, 119019, 5-3/12 Нащокинский переулок

© 2007 | ПАО "ИК РУСС-ИНВЕСТ"

Лицензия № 045-11769-001000

Лицензия № 045-08757-000100

Лицензия № 045-06310-100000

Лицензия № 045-06312-010000