

### Комментарий

4 июня, во вторник, котировки индекса корпоративных рублевых облигаций RUCBITR выросли так же, как и активность в данном сегменте. На вторичных торгах в лидерах по темпам снижения цен оказался выпуск РЖД БО1Р2R, который упал в цене на 0,49%. На 0,3% подешевели бумаги СеверстБОБ. В лидерах по темпам роста цен оказался выпуск Мегафон1Р5, котировки которого выросли на 1,92%. На 0,37% подорожали облигации СберБ БО3R. Выпуски РОСНАНО 8 и АльфаБО-21 прибавили в цене 0,3%.

Индекс муниципальных облигаций RUMBITR вырос на 0,03%. Активность вторую сессию подряд была продемонстрирована на умеренно хорошем уровне. Наибольшая часть сделок на рынке была осуществлена с выпуском ХабарКрай7, его котировки выросли на 0,1%.

В сегменте рублевого госдолга вчера наблюдался рост котировок. Рублю удалось немного укрепиться за основную сессию, несмотря на то, что нефтяные цены продолжили движение вниз и вплотную приблизились к рубежу 60 долл./барр. Также обращаем внимание, что сегодня Минфин России планирует размещение ОФЗ с постоянным купоном серии 26229 (6,5 лет) и ОФЗ 26225 (15 лет). ОФЗ 26229 будут предлагаться инвесторам впервые, объем предложения будет ограничен лимитом в 20 млрд. рублей.

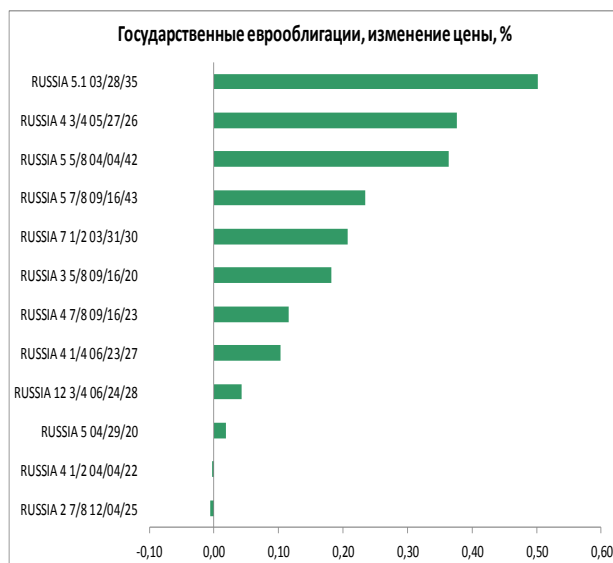
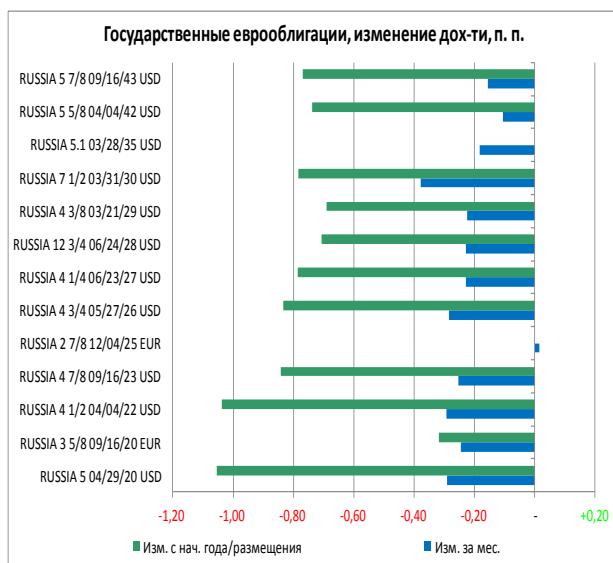
Позитивные новости, касающиеся торговых войн США с Китаем и Мексикой, снизили градус напряженности, что позволило российским суверенным евробондам подорожать. В диапазоне от 0,3% до 0,5% прибавили в цене выпуски RUSSIA 42, RUSSIA 26 и RUSSIA 35. Однако, весь этот оптимизм пока никак не отражается на ценовой динамике российского корпоративного сегмента, который продолжает функционировать в умеренном режиме.

### Индикаторы рынка

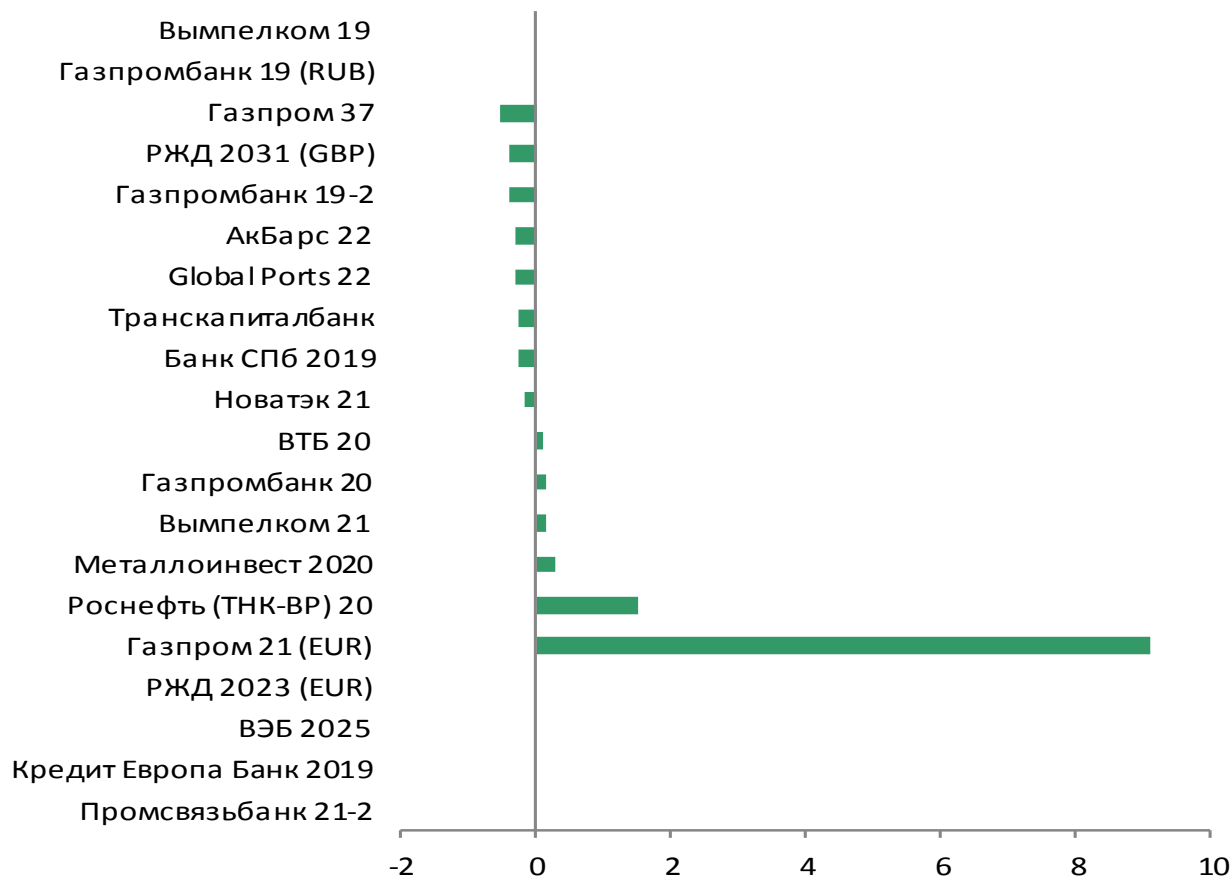
	Значение закрытия	Изм. к пред. дню	Изм. за неделю
<b>Золото</b>	1325,52	+0,02%	+3,57%
<b>Нефть Brent</b>	61,97	+1,11%	-10,77%
<b>5-летний CDS</b>	129	-2,41%	-0,14%
<b>Бивалютная корзина</b>	68,81	-0,22%	+0,82%
<b>Mosprime о/п</b>	7,88	-0,21	-0,20
<b>Депозиты в ЦБ</b>	1465,5	+173,1	+205,3
<b>Остатки на корп. сч.</b>	2293,9	-72,8	+437,1
<b>UST 2</b>	1,88	+0,05	-0,23
<b>UST 10</b>	2,13	+0,06	-0,13
<b>Russia 2028</b>	4,22	-0,03	-0,08
<b>Brazil 2028</b>	7,50	-0,05	-0,27
<b>Turkey 2028</b>	7,27	-0,04	-0,31
<b>Portugal 10 yr</b>	0,72	-0,04	-0,13
<b>Ireland 10 yr</b>	0,40	-0,02	-0,04
<b>Italy 10 yr</b>	2,51	-0,04	-0,13
<b>Greece 10 yr</b>	2,92	+0,07	-0,20

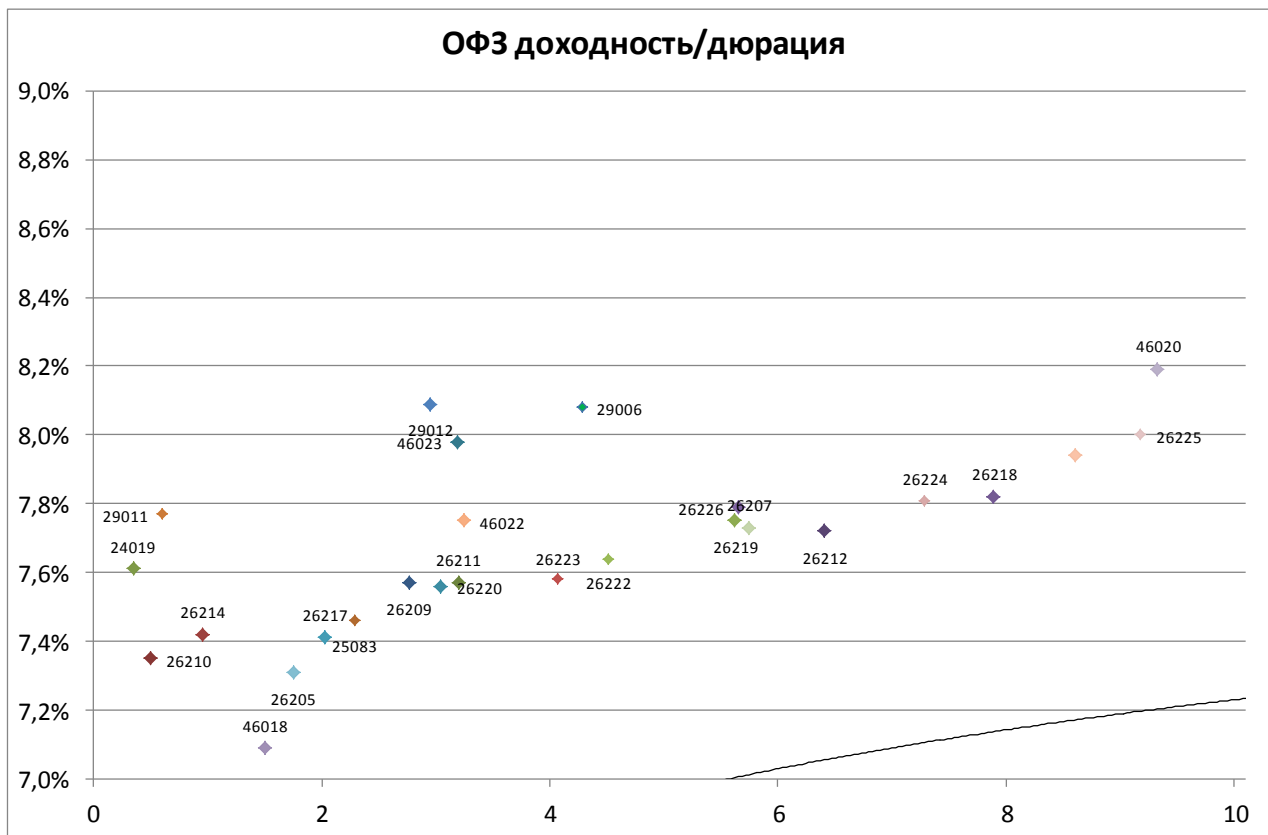
Источник: Bloomberg, ПАО Московская биржа  
Оценка: ПАО «ИК РУСС-ИНВЕСТ»

### Рынок внешнего долга



### Еврооблигации, изменение цены, %





Выпуск	Купон	Погашение	Дюрация	Доходность	Посл. цена	Изм. цены	Выпуск	Купон	Погашение	Дюрация	Доходность	Посл. цена	Изм. цены
26226	7,95	07.10.2026	5,66	7,79	101,69	+0,15%	52001	2,50	16.08.2023	1,99	3,54	96,10	-
46013	7,40	17.07.2024	4,29	7,64	99,59	-	46022	5,50	19.07.2023	3,24	7,75	93,45	-0,18%
24019	7,75	16.10.2019	0,35	7,61	100,09	+0,00%	26223	6,50	28.02.2024	4,07	7,58	96,30	+0,11%
26210	6,80	11.12.2019	0,50	7,35	99,79	-0,02%	26222	7,10	16.10.2024	4,51	7,64	98,23	+0,09%
26216	6,70	15.05.2019	N.A.	N.A.	N.A.	-	29006	8,48	29.01.2025	4,28	8,08	103,73	+0,08%
29011	8,24	29.01.2020	0,60	7,77	100,51	-	46011	10,00	20.08.2025	3,52	5,88	115,00	-3,97%
26214	6,40	27.05.2020	0,96	7,42	99,18	-0,02%	26219	7,75	16.09.2026	5,63	7,75	100,80	+0,19%
46018	6,50	24.11.2021	1,50	7,09	99,40	-0,04%	26207	8,15	03.02.2027	5,74	7,73	103,20	+0,29%
26205	7,60	14.04.2021	1,75	7,31	100,70	-0,06%	46023	8,16	23.07.2026	3,19	7,98	101,00	-
26217	7,50	18.08.2021	2,03	7,41	100,43	+0,02%	26212	7,05	19.01.2028	6,41	7,72	96,67	+0,50%
25083	7,00	15.12.2021	2,29	7,46	99,25	+0,11%	52002	2,50	02.02.2028	3,87	3,60	92,12	-0,05%
26209	7,60	20.07.2022	2,76	7,57	100,45	+0,14%	26224	6,90	23.05.2029	7,28	7,81	94,78	+0,50%
26220	7,40	07.12.2022	3,04	7,56	99,92	+0,08%	26218	8,50	17.09.2031	7,89	7,82	106,45	+0,47%
29012	7,97	16.11.2022	2,95	8,09	100,12	-0,03%	26221	7,70	23.03.2033	8,61	7,94	99,28	+0,34%
26211	7,00	25.01.2023	3,20	7,57	98,64	+0,12%	26225	7,25	10.05.2034	9,18	8,00	94,80	+0,59%
26215	7,00	16.08.2023	3,63	7,60	98,36	+0,14%	46020	6,90	06.02.2036	9,33	8,19	89,98	+0,39%
							46012	8,66	05.09.2029	6,59	5,62	110,26	-

**Итоги торгов наиболее ликвидными российскими рублевыми корпоративными и муниципальными облигациями**

Выпуск	Цена закрытия	Изм. цены за день (%)	Объемы торгов (руб.)	Выпуск	Цена закрытия	Изм. цены за день (%)	Объемы торгов (руб.)
СистемБ1Р1	100	0%	500 212 611	ВБРР Б1Р1	100,4	0,20%	28 584 178
ПромсвбБП1	102,3	-0,15%	421 320 895	СберБ БО37	102,95	0,15%	28 362 493
ВЭБ ПБО1Р9	101,11	-0,19%	316 801 203	ГИДРОМАШБ1	101,3	-0,01%	28 227 456
ГТЛК 1Р-13	102,43	0,23%	225 115 844	РЖД 1Р-07R	96,05	0,05%	25 945 935
СберБ Б78R	100,9	0,07%	185 648 683	СеверстБ06	101,3	-0,30%	25 536 613
РЖД БО1Р2R	100,4	-0,49%	150 689 383	АльфаБО-21	100,3	0,30%	25 260 091
Система1Р9	100	0%	118 683 647	РЖД 1Р-12R	101,49	-0,26%	22 728 936
МТС 1Р-07	101,6	0,20%	108 103 268	ГТЛК БО-05	108,1	0,14%	21 600 405
БКЕ БО 1Р2	100,42	-0,07%	106 187 690	КЕБ БО1Р02	99,69	-0,06%	20 976 386
ФПК 1Р-06	100,1	-0,05%	100 921 230	МТС 1Р-08	100,5	-0,15%	20 972 937
ХабарКрай7	102,25	0,10%	99 895 667	СовкомБОП1	100,49	0,14%	20 475 752
СберБ БО3R	100,86	0,37%	89 177 680	Альфа-Б2Р1	99,9	0,21%	20 360 178
ТранснфБО5	103,9	0,05%	88 329 334	СПБГО35001	97,5	0,01%	20 283 895
МОЭСКБО1Р1	100,45	0,10%	76 421 868	Автодор2Р3	100,54	-0,01%	19 526 857
ИКС5Фин1Р5	100,3	0,20%	68 829 272	РЖД БО-07	102	0%	19 392 222
Газпнф1Р3R	99,44	0,29%	58 847 014	ГПБ001Р09Р	101	0%	18 814 396
НижгорОБ12	99,67	-0,08%	56 002 536	СберБ БО19	100,9	0,10%	18 800 792
КрасЯрКр10	100,88	0,03%	45 770 893	Роснфт2Р4	97,39	0,21%	18 443 974
ЕврХимБ1Р3	100,55	-0,22%	37 456 211	МежИнБ01Р1	100,3	-0,05%	17 533 536
Мегафон1Р5	102,75	1,92%	36 477 295	АЛЬФА-Б2Р2	101,75	0%	15 771 250
РН БАНК1Р3	101,95	0,10%	35 700 460	РОСНАНО 8	101,8	0,30%	15 627 973
МОЭСК БО10	100,85	0,20%	35 198 667	ТойотаБ1Р1	99,72	-0,28%	15 422 451
АльфаБО-22	100,1	-0,09%	34 788 754	Славнеф1Р2	101,25	-0,05%	15 197 600
РЖД БО1Р3R	100	0%	34 639 000	КАМАЗ БО10	100,3	0%	15 045 000
Магнит3Р02	100,52	-0,08%	29 283 647	Росбанк2Р5	100,75	0,12%	14 969 458

Итоги торгов еврооблигациями нефтегазового сектора

Выпуск	Купон	Погашение	Колл-опцион	Дн. до след. куп.	Доходность	Дюрация	Цена посл. сделки	Z-спрэд	Изм. цены	Изм. цены за нед.	Изм. цены за месяц	Объем выпуска, млн у.е	Валюта (у.е.)	Moody's	Fitch	S&P
Газпром 19	9,25	23.04.2019	N.A.		ield Not Appl		N.A.	N.A.	-	-	-	2 250	USD	WR	NR	NR
Газпром 19-2 (CHF)	2,85	25.10.2019	N.A.	140	0,08	0,38	101,06	73	+0,06	+0,04	-0,19	500	CHF	Baa2	BBB-	BBB-
Газпром 20 (EUR)	3,39	20.03.2020	N.A.	287	0,07	0,78	102,60	34	-	-0,07	-0,23	1 000	EUR	Baa2	BBB-	BBB-
Газпром 20 (GBP)	5,34	25.09.2020	N.A.	110	1,62	1,26	104,77	76	-0,01	-0,02	-0,22	500	GBP	Baa2	BBB-	BBB-
Газпром 20	3,85	06.02.2020	N.A.	60	3,12	0,65	100,47	82	-0,00	-0,01	+0,00	800	USD	Baa2	BBB-	BBB-
Газпром 21	6,00	23.01.2021	N.A.	46	3,21	1,54	104,38	125	-0,03	+0,10	+0,10	600	USD	Baa2	BBB-	BBB-
Газпром 21 (EUR)	3,60	26.02.2021	N.A.	264	0,35	1,69	105,58	64	-0,04	-0,02	-0,42	750	EUR	Baa2	BBB-	BBB-
Газпром 22	6,51	07.03.2022	N.A.	92	3,59	2,53	107,58	174	+0,02	+0,25	-0,10	1 300	USD	Baa2	BBB-	BBB-
Газпром 22-2	4,95	19.07.2022	N.A.	42	3,67	2,88	103,74	183	-0,03	+0,09	-0,03	1 000	USD	Baa2	BBB-	BBB-
Газпром 25 (EUR)	4,36	21.03.2025	N.A.	288	1,98	5,24	112,92	205	+0,09	+0,01	-0,55	500	EUR	Baa2	BBB-	BBB-
Газпром 28	4,95	06.02.2028	N.A.	60	4,70	7,05	101,73	267	-0,24	+0,21	-0,26	900	USD	Baa2	BBB-	BBB-
Газпром 34	8,63	28.04.2034	N.A.	143	5,56	9,40	130,77	338	-0,29	-0,06	-0,92	1 200	USD	Baa2	BBB-	BBB-
Газпром 37	7,29	16.08.2037	N.A.	70	5,55	10,85	119,80	332	-0,40	+0,34	-0,19	1 250	USD	Baa2	BBB-	BBB-
Газпромнефть 22	4,38	19.09.2022	N.A.	104	4,00	3,07	101,15	216	-0,13	+0,09	-0,28	1 500	USD	Baa2	BBB-	BBB-
Газпромнефть 23	6,00	27.11.2023	N.A.	173	4,18	4,00	107,33	232	-0,17	+0,25	-0,21	1 500	USD	Baa2	BBB-	BBB-
Лукойл 19	7,25	05.11.2019	N.A.	151	2,97	0,41	101,73	55	-0,01	-0,04	+0,18	600	USD	Baa2	BBB+	BBB
Лукойл 20	6,13	09.11.2020	N.A.	155	3,27	1,38	103,93	126	-0,08	+0,02	-0,21	1 000	USD	Baa2	BBB+	BBB
Лукойл 22	6,66	07.06.2022	N.A.	183	3,55	2,78	108,76	171	-0,05	+0,17	+0,06	500	USD	Baa2	BBB+	BBB
Лукойл 23	4,56	24.04.2023	N.A.	139	3,84	3,59	102,59	200	-0,13	+0,13	-0,30	1 500	USD	Baa2	BBB+	BBB
НК Альянс 20	7,00	04.05.2020	N.A.	150	16,32	0,89	92,39	1 414	+0,02	-0,12	+1,92	500	USD		WD	NR
Новатэк 21	6,60	03.02.2021	N.A.	57	3,52	1,56	104,91	156	-0,08	-0,08	-0,12	650	USD	Baa2	BBB	BBB
Новатэк 22	4,42	13.12.2022	N.A.	6	3,82	3,23	101,98	198	-0,27	-0,01	+0,05	1 000	USD	Baa2	BBB	BBB
Роснефть (ТНК-ВР) 20	7,25	02.02.2020	N.A.	56	3,16	0,64	102,62	87	-0,00	+0,05	-0,26	500	USD	Baa3	WD	BBB-
Роснефть 22	4,20	06.03.2022	N.A.	91	3,97	2,60	100,58	212	-0,00	+0,18	-0,02	2 000	USD	Baa3	WD	BBB-

Итоги торгов еврооблигациями финансового сектора

Выпуск	Купон	Погашение	Колл-опцион	Дн. до след. куп.	Доходность	Дюрация	Цена посл. сделки	Z-спрэд	Изм. цены за нед.	Изм. цены за месяц	Объем выпуска, млн у.е.	Валюта (у.е.)	Moody's	Fitch	S&P	
АкБарс 22	8,00	13.07.2022	N.A.	36	6,68	2,73	103,64	483	-0,07	+0,08	-0,13	600	USD		WD	
Альфа Банк 19	7,50	26.09.2019	N.A.	111	2,86	0,30	101,38	39	-0,02	-0,16	+0,20	750	USD	Ba3	BB	BB
Альфа Банк 21	7,75	28.04.2021	N.A.	143	3,87	1,79	107,00	195	-0,09	+0,04	-0,24	1000	USD	Ba1	BB+	BB+
Альфа Банк 25	9,50	18.02.2025	18.02.2020	72	2,85	0,68	104,55	57	-0,03	+0,04	+0,88	250	USD	B1u	BB	
Банк СПБ 2018	11,00	24.10.2018	N.A.		N.A.	N.A.	N.A.	N.A.	-	-	-	101	USD	WR	WD	
Банк СПБ 2019	10,75	22.04.2019	N.A.		N.A.	N.A.	N.A.	N.A.	-	-	-	100	USD		NR	
Банк ФК Открытие 19	10,00	26.04.2019	N.A.		109,43	1,51	9,14	N.A.	+9,07	-0,64	+2,78	500	USD	WR	WD	
Восточный Экспресс Банк	10,00	N.A.	N.A.	175	19,26	5,67	51,90	1720	-0,17	-1,09	-1,09	125	USD	WR		
ВТБ 20	6,55	13.10.2020	N.A.	128	3,65	1,30	103,79	162	-0,11	-0,08	-0,02	1000	USD	Baa3	WD	BBB-
ВТБ 22	6,95	17.10.2022	N.A.	132	5,15	3,04	105,49	331	-0,09	+0,15	+0,79	1500	USD	Ba2	WD	B-
ВТБ 24 (CHF)	5,00	24.10.2024	24.10.2019	139	0,11	0,38	101,86	76	-0,06	-0,01	-0,33	350	CHF			
ВТБ 35	6,25	30.06.2035	N.A.	23	6,06	10,15	101,96	385	+0,13	+0,08	+0,06	1000	USD	Baa3	WD	BBB-
ВЭБ 2018	4,22	21.11.2018	N.A.		N.A.	N.A.	N.A.	N.A.	-	-	-	850	USD		NR	NR
ВЭБ 2020	6,90	09.07.2020	N.A.	32	3,93	1,04	103,13	183	+0,12	+0,04	-0,15	1600	USD		BBB-	BBB-
ВЭБ 2022	6,03	05.07.2022	N.A.	28	4,30	2,79	104,91	246	+0,04	+0,04	-0,39	1000	USD		BBB-	BBB-
ВЭБ 2023	5,94	21.11.2023	N.A.	167	4,66	3,98	105,12	280	+0,29	-0,10	+0,57	1150	USD		BBB-	BBB-
ВЭБ 2023 (EUR)	4,03	21.02.2023	N.A.	259	1,97	3,49	107,28	219	-	+0,01	-0,02	500	EUR		BBB-	BBB-
ВЭБ 2025	6,80	22.11.2025	N.A.	168	5,13	5,38	109,11	319	+0,14	+0,23	-0,06	1000	USD		BBB-	BBB-
Газпромбанк 19	7,25	03.05.2019	N.A.		N.A.	N.A.	N.A.	N.A.	-	-	-	500	USD	WR	NR	NR
Газпромбанк 19-2	4,96	05.09.2019	N.A.	90	4,48	0,24	100,10	196	+0,00	-0,27	-0,25	750	USD		BB+	BB+
Газпромбанк 24 (RUB)	8,75	29.06.2024	N.A.	22	25,87	3,48	54,42	1772	+0,01	+0,15	+1,85	13500	RUB		BB	
Газпромбанк 20	6,50	17.07.2020	N.A.	40	6,13	1,06	100,39	403	+0,06	+0,04	-2,04	400	USD	NR		
Газпромбанк 23	7,50	28.12.2023	N.A.		N.A.	N.A.	N.A.	N.A.	-	-	-	750	USD	WR	WD	
Газпромбанк 24 (CHF)	5,13	13.05.2024	N.A.		N.A.	N.A.	N.A.	N.A.	-	-	+0,12	350	CHF		WD	
Кредит Европа Банк 2019	8,50	15.11.2019	N.A.	161	8,08	0,44	100,16	570	-0,00	-0,01	-2,89	250	USD	B2	B+	
МКБ 25 (RUB)	16,50	26.05.2025	26.05.2020	172	11,08	0,93	104,84	318	+1,51	+1,13	+1,32	5000	RUB		B+	
Открытие Холдинг 17 (RUB)	9,00	18.06.2022	N.A.	10	8,10	2,60	103,02	28	+0,11	+1,21	+0,89	18000	RUB			
Промсвязьбанк 19	10,20	06.11.2019	N.A.		N.A.	N.A.	N.A.	N.A.	-	-	-	600	USD	WR	WD	
Промсвязьбанк 21	10,50	17.03.2021	N.A.		N.A.	N.A.	N.A.	N.A.	-	-	-	100	USD			
Промсвязьбанк 21-2	10,50	30.07.2021	N.A.		N.A.	N.A.	N.A.	N.A.	-	-	-	333	USD	WR	WD	
Ренессанс Кредит 18	13,50	21.06.2018	N.A.		N.A.	N.A.	N.A.	N.A.	-	-	-	150	USD	WR	WD	
Ренессанс Кредит 19	13,50	22.05.2019	N.A.		N.A.	N.A.	N.A.	N.A.	-	-	-	100	USD	WR		
РСХБ 23	8,50	16.10.2023	N.A.	131	6,93	3,71	105,81	507	-0,53	+0,03	+0,24	500	USD	NR		
Сбербанк 18 (TRY)	7,40	04.03.2018	N.A.		N.A.	N.A.	N.A.	N.A.	-	-	-	550	TRY	WR	NR	
Сбербанк 19	5,18	28.06.2019	N.A.	21	0,69	0,06	100,26	-179	-0,01	-0,06	-0,07	1000	USD	Baa3	BBB-	
Сбербанк 19-2	4,15	06.03.2019	N.A.		N.A.	N.A.	N.A.	N.A.	-	-	-	500	USD	WR	NR	
Сбербанк 19 (EUR)	3,08	07.03.2019	N.A.		N.A.	N.A.	N.A.	N.A.	-	-	-	500	EUR	WR	NR	
Сбербанк 19-2 (EUR)	3,35	15.11.2019	N.A.	161	0,17	0,44	101,40	42	-0,01	-0,03	-0,30	1000	EUR	Baa3	BBB-	
Сбербанк 21	5,72	16.06.2021	N.A.	9	3,72	1,89	103,85	182	-0,07	+0,10	+0,05	1000	USD	Baa3	BBB-	
Сбербанк 22	6,13	07.02.2022	N.A.	61	3,83	2,46	105,77	196	-0,03	+0,16	-0,29	1500	USD	Baa3	BBB-	
Сбербанк 22-2	5,13	29.10.2022	N.A.	144	4,33	3,15	102,49	249	-0,16	+0,13	+0,28	2000	USD	Ba1	BB+	
Сбербанк 23	5,25	23.05.2023	N.A.	169	4,58	3,63	102,41	273	-0,32	+0,12	+0,28	1000	USD		BB+	
Сбербанк 24	5,50	26.02.2024	N.A.		N.A.	N.A.	N.A.	N.A.	-	-	-	1000	USD		WD	
Транскапиталбанк	10,00	18.09.2020	N.A.	103	60,67	1,18	58,70	5861	+0,00	+0,04	-0,66	100	USD	WR		
ХМБ Открытие 23	10,00	18.06.2023	N.A.		N.A.	N.A.	N.A.	N.A.	-	-	-	200	USD	WR		
ХКФ Банк 20	9,38	24.04.2020	N.A.		N.A.	N.A.	N.A.	N.A.	-	-	-	500	USD	WR	WD	
ХКФ Банк 21	10,50	19.04.2021	N.A.		N.A.	N.A.	N.A.	N.A.	-	-	-	200	USD	WR	WD	
Экспобанк 21	8,00	22.04.2021	N.A.	45	N.A.	N.A.	N.A.	N.A.				20	USD			

Итоги торгов еврооблигациями нефинансового сектора

Выпуск	Купон	Погашение	Колл-опцион	Дн. до след. куп.	Доходность	Дюрация	Цена посл. сделки	Z-спрэд	Изм. цены	Изм. цены за нед.	Изм. цены за месяц	Объем выпуска, млн у.е.	Валюта (у.е.)	Moody's	Fitch	S&P
DME Airport 2021	5,88	11.11.2021	N.A.	157	4,53	2,29	103,05	266	-0,07	+0,28	+0,08	350	USD		BB+	NR
EDC 2020	4,88	17.04.2020	N.A.	132	3,57	0,85	101,09	137	-0,00	-0,01	+0,00	600	USD		BB+	BB+
Global Ports 22	6,87	25.01.2022	N.A.	48	5,13	2,40	104,22	327	-0,14	-0,22	+0,06	350	USD	Ba3	BB	
Global Ports 23	6,50	22.09.2023	N.A.	107	5,29	3,78	104,59	343	-0,14	+0,13	+0,37	350	USD	Ba3	BB	
Алроса 20	7,75	03.11.2020	N.A.	149	3,26	1,35	106,11	124	-0,12	-0,04	-0,13	1 000	USD	Baa2	BBB-	BBB-
АФК Система 19	6,95	17.05.2019	N.A.		ield Not Appl	N.A.	N.A.	N.A.	-	-	-0,03	500	USD		NR	B+
Вымпелком 21	7,75	02.02.2021	N.A.	56	3,33	1,55	107,04	136	-0,09	-0,01	-1,05	1 000	USD	Ba2	BB+	BB+
Вымпелком 22	7,50	01.03.2022	N.A.	86	3,92	2,49	109,21	206	+0,01	+0,25	-0,46	1 500	USD	Ba2	BB+	BB+
Вымпелком 23	5,95	13.02.2023	N.A.	67	4,61	3,31	104,49	276	-0,12	+0,22	+0,20	1 000	USD	Ba2	BB+	BB+
ГТЛК 21	5,95	19.07.2021	N.A.	42	4,36	1,98	103,17	247	-0,07	+0,13	+0,47	500	USD	Ba2	BB	
ДВМП 2020	8,75	02.05.2020	N.A.			N.A.	N.A.	N.A.				325	USD		WD	NR
Евраз 20	6,50	22.04.2020	N.A.			0,88	103,24	N.A.	-	-	+0,12	1 000	USD		WD	BB+
Металлоинвест 2020	5,63	17.04.2020	N.A.	132	3,69	0,85	101,62	149	-0,00	-0,01	-0,04	1 000	USD	Ba1	BB+	BB+
МТС 20	8,63	22.06.2020	N.A.	15	3,18	0,98	105,53	106	-0,01	-0,10	-0,21	750	USD	Ba1u	BB+	BB
МТС 23	5,00	30.05.2023	N.A.	176	4,37	3,66	102,29	252	-0,07	+0,37	+0,57	500	USD	Ba1u	BB+	BB
НЛМК 19	4,95	26.09.2019	N.A.	111	2,84	0,30	100,63	37	+0,00	-0,04	-0,15	500	USD	Baa2	BBB	BBB-
Норникель 2020	5,55	28.10.2020	N.A.	143	3,41	1,35	102,89	139	-0,06	+0,08	+0,04	1 000	USD	Baa2	BBB-*	BBB-
Норникель 2022	6,63	14.10.2022	N.A.	129	4,02	3,05	108,08	218	-0,04	+0,20	+0,08	1 000	USD	Baa2	BBB-*	BBB-
Норникель 2023	4,10	11.04.2023	N.A.	126	4,12	3,57	99,91	228	-0,12	+0,16	+0,08	1 000	USD		BBB-*	BBB-
Петропавловск 20 (conv)	9,00	18.03.2020	N.A.	11	7,05	0,75	101,47	2110	-0,40	+0,49	-1,48	100	USD			
Полус Золото 2020	5,63	29.04.2020	N.A.	144	3,98	0,88	101,42	180	+0,01	-0,01	-0,04	750	USD		BB	BB
РЖД 2019 (RUB)	8,30	02.04.2019	N.A.		ield Not Appl	N.A.	N.A.	N.A.	-	-	-	37 500	RUB	WR	NR	NR
РЖД 2021 (CHF)	2,73	26.02.2021	N.A.	264	0,23	1,69	104,29	95	-0,01	-0,00	-0,11	150	CHF	Baa2	BBB-	BBB-
РЖД 2021 (EUR)	3,37	20.05.2021	N.A.	348	0,49	1,92	105,59	78	-0,00	-0,01	-0,32	1 000	EUR	Baa2	BBB-	BBB-
РЖД 2022	5,70	05.04.2022	N.A.	120	3,89	2,63	104,81	204	-0,04	+0,14	+0,05	1 400	USD	Baa2	BBB-	BBB-
РЖД 2023 (EUR)	4,60	06.03.2023	N.A.	273	1,25	3,51	112,18	146	+0,01	-0,04	+0,28	500	EUR	Baa2	BBB-	BBB-
РЖД 2031 (GBP)	7,49	25.03.2031	N.A.	110	4,95	8,34	122,47	386	-0,05	-0,11	-0,14	650	GBP	Baa2	BBB-	BBB-
Северсталь 22	5,90	17.10.2022	N.A.	132	4,04	3,08	105,80	220	-0,05	+0,11	-0,13	750	USD	Baa2	BBB	BBB-
Сибур 2023	4,13	05.10.2023	N.A.	120	4,21	3,98	99,65	236	-0,09	+0,44	+0,92	500	USD	Baa3	BB+	
ТМК 20	6,75	03.04.2020	N.A.	118	4,06	0,81	102,14	185	-0,04	-0,05	-0,24	500	USD	B1		B+*+
ФСК 19 (RUB)	8,45	13.03.2019	N.A.		ield Not Appl	N.A.	N.A.	N.A.	-	-	-	17 500	RUB	WR	NR	NR

**Календарь событий долговых рынков на 5 июня**

Размещение	
ВТБ-КС-3-211	75 000 000 000 RUR
Россия-ОФЗ-26227-ПД	0 RUR
Россия-ОФЗ-26229-ПД	20 000 000 000 RUR
ВЭБ.РФ-ПБО-001Р-К148	20 000 000 000 RUR
РОСНАНО-БО-002Р-01	4 500 000 000 RUR
Погашение	
ВТБКС-3-210	75 000 000 000 RUR

Заявление об ограничении ответственности. Настоящие обзоры подготовлены в информационных целях, Они ни в коем случае не являются и не должны рассматриваться как предложение купить или продать соответствующие ценные бумаги, Информация, содержащаяся в данных обзорах, получена из вызывающих доверия открытых источников, Несмотря на то, что при подготовке обзоров были предприняты необходимые меры для получения достоверной информации, ПАО "ИК РУСС-ИНВЕСТ" не исключает возможность включения в обзор ошибочной информации, предоставленной соответствующими источниками, и не несет за это ответственности, ПАО "ИК РУСС-ИНВЕСТ", его работники и клиенты могут быть заинтересованы в покупке или продаже ценных бумаг, упомянутых в обзорах.

**ПАО "ИК РУСС-ИНВЕСТ"**

<http://www.russ-invest.com>

**Москва**

Тел: +7(495) 363-93-80

Факс: +7(495) 363-93-90

E-mail: [mail@russ-invest.com](mailto:mail@russ-invest.com)

Адрес: Москва, 119019, 5-3/12 Нащокинский переулок

© 2007 | ПАО "ИК РУСС-ИНВЕСТ"

Лицензия № 045-11769-001000

Лицензия № 045-08757-000100

Лицензия № 045-06310-100000

Лицензия № 045-06312-010000