

Комментарий

1 июля, в понедельник, индекс корпоративных рублевых облигаций RUCBITR вырос на 0,16% на фоне снизившейся торговой активности. На вторичных торгах в лидерах по темпам роста цен оказался выпуск ПолюсБ2, котировки которого выросли на 1,58%. На 1,04% и 0,73% поднялись цены облигаций РОЛЬФ 1P01 и ВЭБ.РФ 19. Лидером по темпам снижения цен оказался выпуск ГазпромБ23, цена которого упала на 0,24%. На 0,17% и 0,15% стали ниже котировки облигаций РСХБ БО 4P и КАМАЗ БОПЗ.

Индекс муниципальных облигаций RUMBITR вырос так же, как и торговая активность. Самую заметную динамику изменения котировок продемонстрировал выпуск СПБГО35001, он подешевел на 0,54%. Самыми торгуемыми облигациями стали бумаги ННовгор 17, с данным выпуском инвесторы совершили сделок на сумму более 25 млн. рублей.

В понедельник волна глобального оптимизма после возобновления торговых переговоров США и Китая прошла и по российскому рынку рублевого госдолга. Больше всего сделок было в выпусках ОФЗ 26219 и ОФЗ 26226, оба подорожали в цене примерно на 0,3%. Также обращаем ваше внимание, что завтра Минфин России планирует провести аукцион по размещению ОФЗ 26226 в объеме 20 млрд. рублей по номинальной стоимости. Дата погашения ОФЗ выпуска 26225 - 10 мая 2034 года. Ставка полугодового купона на весь срок обращения бумаг составляет 7,25% годовых.

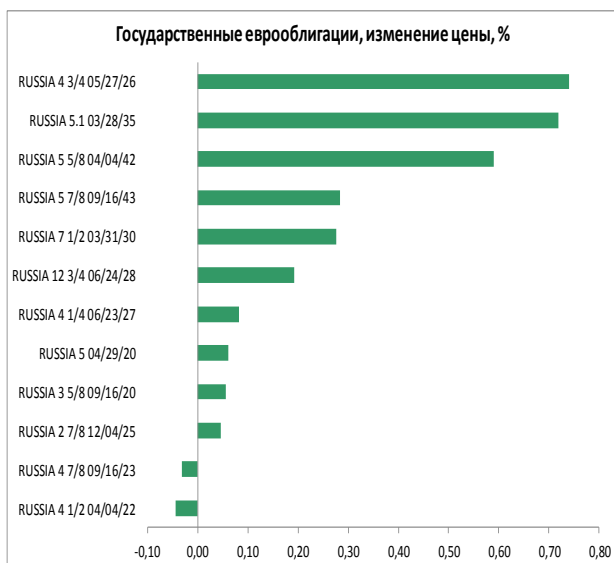
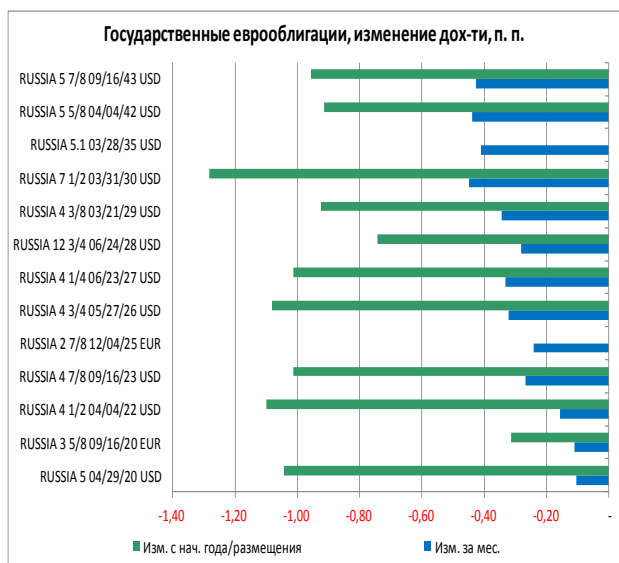
Вчера рынки евробондов развивающихся стран отыгрывали позитив после саммита G20. Для российских евробондов дополнительным позитивным фактором стали вчерашние новости о сделке ОПЕК+. В результате чего, на суверенной долларовой кривой снижением котировок отметились только два выпуска. Облигации RUSSIA 22 и RUSSIA 23 подешевели на 0,04% и 0,03% соответственно. В корпоративном сегменте наиболее волатильными оказались "вечные" выпуски, остальные бумаги продемонстрировали сдержанную динамику.

Индикаторы рынка

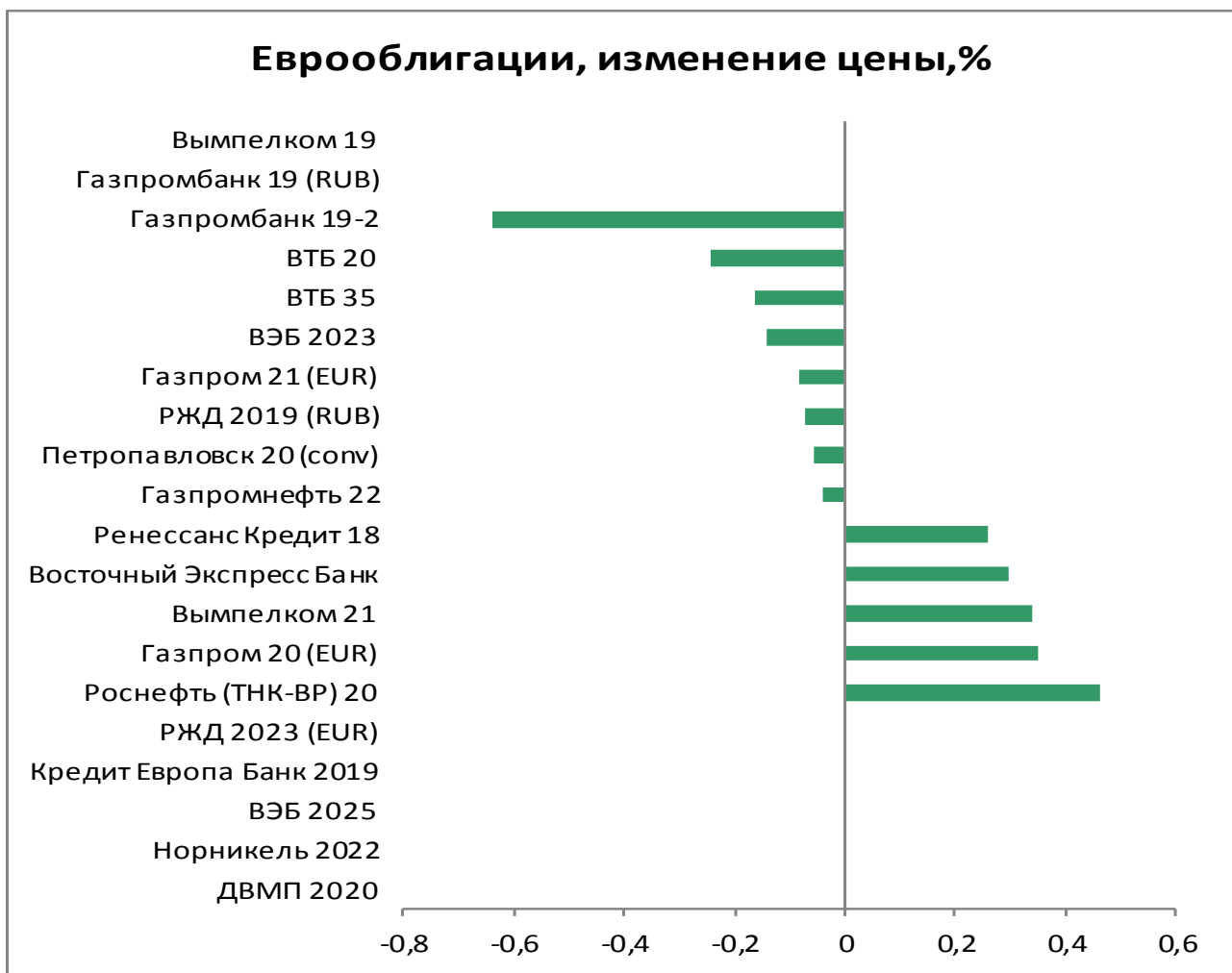
| | Значение закрытия | Изм. к пред. дню | Изм. за неделю |
|-----------------------------|-------------------|------------------|----------------|
| Золото | 1384,19 | -1,80% | -2,76% |
| Нефть Brent | 65,06 | -2,29% | +0,02% |
| 5-летний CDS | 110 | -2,68% | -5,14% |
| Бивалютная корзина | 66,58 | -0,87% | -0,22% |
| Mosprime o/n | 7,68 | -0,03 | -0,05 |
| Депозиты в ЦБ | 845,1 | -12,1 | -147,7 |
| Остатки на корп. сч. | 2616,8 | +225,8 | +463,1 |
| UST 2 | 1,79 | +0,03 | +0,06 |
| UST 10 | 2,02 | +0,02 | +0,04 |
| Russia 2028 | 3,99 | -0,01 | -0,01 |
| Brazil 2028 | 6,54 | -0,19 | -0,32 |
| Turkey 2028 | 6,33 | -0,21 | -0,33 |
| Portugal 10 yr | 0,41 | -0,06 | -0,07 |
| Ireland 10 yr | 0,13 | -0,04 | -0,04 |
| Italy 10 yr | 1,97 | -0,13 | -0,19 |
| Greece 10 yr | 2,28 | -0,15 | -0,18 |

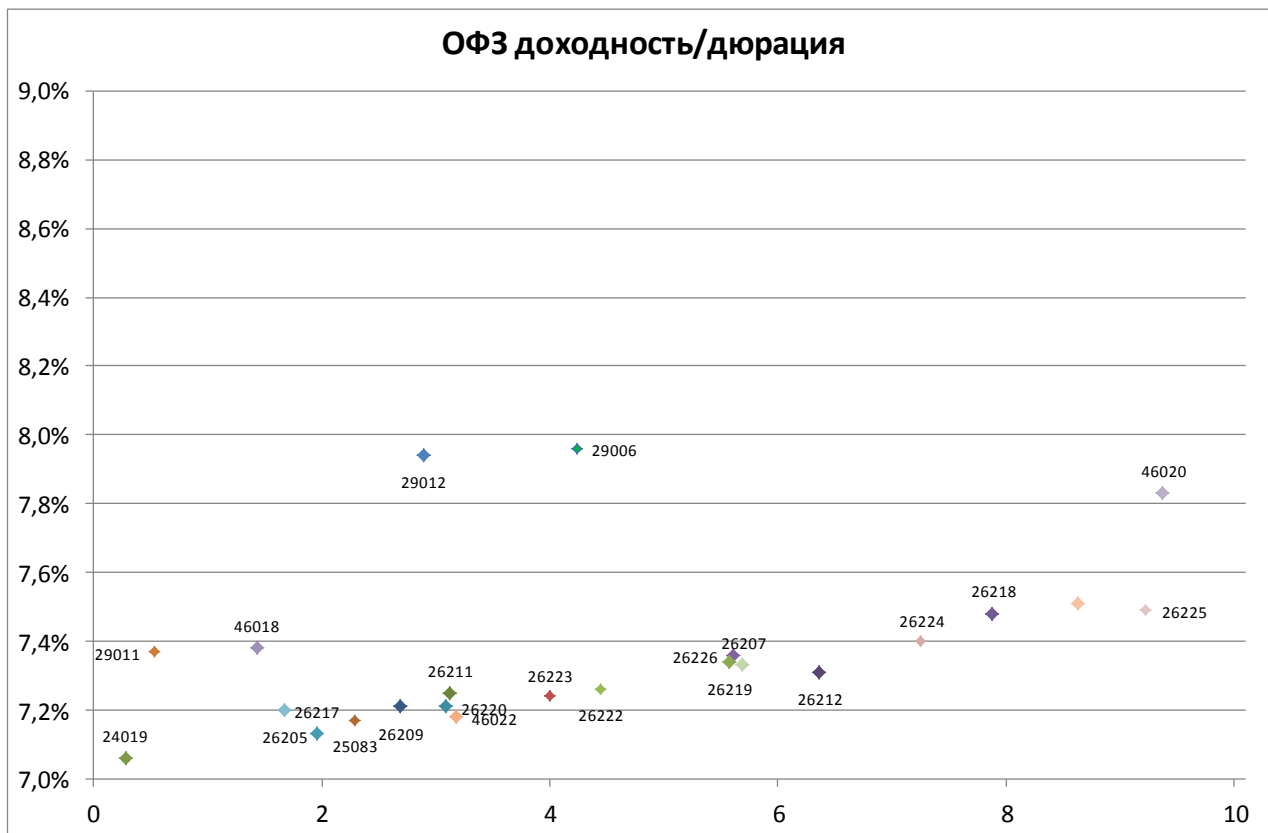
Источник: Bloomberg, ПАО Московская биржа
Оценка: ПАО «ИК РУСС-ИНВЕСТ»

Рынок внешнего долга



Еврооблигации, изменение цены, %





| Выпуск | Купон | Погашение | Дюрация | Доходность | Посл. цена | Изм. цены | Выпуск | Купон | Погашение | Дюрация | Доходность | Посл. цена | Изм. цены |
|--------|-------|------------|---------|------------|------------|-----------|--------|-------|------------|---------|------------|------------|-----------|
| 26226 | 7,95 | 07.10.2026 | 5,61 | 7,36 | 104,00 | +0,38% | 52001 | 2,50 | 16.08.2023 | 1,95 | 3,38 | 96,75 | -0,23% |
| 46013 | 7,40 | 17.07.2024 | 4,22 | 7,28 | 101,05 | - | 46022 | 5,50 | 19.07.2023 | 3,17 | 7,18 | 95,20 | +0,84% |
| 24019 | 7,75 | 16.10.2019 | 0,28 | 7,06 | 100,21 | -0,02% | 26223 | 6,50 | 28.02.2024 | 4,00 | 7,24 | 97,60 | +0,14% |
| 26210 | 6,80 | 11.12.2019 | 0,42 | 6,95 | 99,98 | -0,04% | 26222 | 7,10 | 16.10.2024 | 4,44 | 7,26 | 99,85 | +0,44% |
| 26216 | 6,70 | 15.05.2019 | N.A. | N.A. | N.A. | - | 29006 | 8,48 | 29.01.2025 | 4,24 | 7,96 | 104,30 | -0,04% |
| 29011 | 8,24 | 29.01.2020 | 0,53 | 7,37 | 100,70 | +0,01% | 46011 | 10,00 | 20.08.2025 | 3,45 | 4,77 | 119,34 | +0,01% |
| 26214 | 6,40 | 27.05.2020 | 0,89 | 6,97 | 99,60 | -0,05% | 26219 | 7,75 | 16.09.2026 | 5,57 | 7,34 | 103,00 | +0,29% |
| 46018 | 6,50 | 24.11.2021 | 1,43 | 7,38 | 99,05 | +0,04% | 26207 | 8,15 | 03.02.2027 | 5,69 | 7,33 | 105,50 | +0,42% |
| 26205 | 7,60 | 14.04.2021 | 1,68 | 7,20 | 100,85 | +0,02% | 46023 | 8,16 | 23.07.2026 | 3,12 | 2,99 | 117,50 | - |
| 26217 | 7,50 | 18.08.2021 | 1,96 | 7,13 | 100,96 | +0,13% | 26212 | 7,05 | 19.01.2028 | 6,36 | 7,31 | 99,17 | +0,29% |
| 25083 | 7,00 | 15.12.2021 | 2,29 | 7,17 | 99,90 | +0,04% | 52002 | 2,50 | 02.02.2028 | 3,83 | 3,34 | 93,99 | -0,01% |
| 26209 | 7,60 | 20.07.2022 | 2,69 | 7,21 | 101,40 | -0,01% | 26224 | 6,90 | 23.05.2029 | 7,25 | 7,40 | 97,45 | +0,33% |
| 26220 | 7,40 | 07.12.2022 | 3,08 | 7,21 | 100,94 | +0,13% | 26218 | 8,50 | 17.09.2031 | 7,88 | 7,48 | 109,19 | +0,17% |
| 29012 | 7,98 | 16.11.2022 | 2,89 | 7,94 | 100,54 | -0,05% | 26221 | 7,70 | 23.03.2033 | 8,63 | 7,51 | 102,78 | +0,30% |
| 26211 | 7,00 | 25.01.2023 | 3,13 | 7,25 | 99,62 | +0,09% | 26225 | 7,25 | 10.05.2034 | 9,23 | 7,49 | 99,08 | +0,28% |
| 26215 | 7,00 | 16.08.2023 | 3,56 | 7,25 | 99,55 | +0,28% | 46020 | 6,90 | 06.02.2036 | 9,37 | 7,83 | 92,89 | -0,00% |
| | | | | | | | 46012 | 8,66 | 05.09.2029 | 6,45 | 5,54 | 110,65 | +0,08% |

Итоги торгов наиболее ликвидными российскими рублевыми корпоративными и муниципальными облигациями

| Выпуск | Цена закрытия | Изм. цены за день (%) | Объемы торгов (руб.) | Выпуск | Цена закрытия | Изм. цены за день (%) | Объемы торгов (руб.) |
|------------|---------------|-----------------------|----------------------|------------|---------------|-----------------------|----------------------|
| ЕврХимБ1Р3 | 101,4 | -0,10% | 393 769 200 | СберБ Б78R | 101,15 | -0,05% | 21 052 609 |
| РЖД БО-07 | 102,05 | -0,05% | 268 898 689 | ОмскОБ2016 | 102,5 | -0,48% | 20 280 640 |
| ЕвропланБ7 | 100,33 | 0,23% | 179 761 855 | МагнитЗР03 | 100,05 | 0,05% | 18 674 430 |
| ВЭБ ПБО1Р4 | 100,12 | -0,04% | 176 200 201 | ВЭБ 1Р-16 | 102,15 | 0,16% | 18 130 261 |
| ГазпромБ23 | 100,99 | -0,24% | 121 006 212 | ВЭБ.РФ 19 | 103,15 | 0,73% | 17 027 164 |
| ДОМ 1Р-5R | 100,65 | 0,25% | 120 776 981 | ГТЛК 1Р-04 | 105,39 | 0,37% | 16 729 639 |
| Систем1Р10 | 100,84 | 0,29% | 112 114 066 | ВТБ Б-1-10 | 100,4 | 0,10% | 15 957 487 |
| РЖД-19 обл | 100 | 0,04% | 70 193 937 | РСХБ БО 4Р | 100,05 | -0,17% | 15 414 718 |
| РОСНАНО2Р1 | 101,25 | 0,55% | 64 137 109 | СберБ БО4R | 99,2 | 0,39% | 15 356 745 |
| ПромсвбБО8 | 101,22 | 0,19% | 58 969 007 | ВТБ Б-1-28 | 100,33 | 0,03% | 15 002 375 |
| Калаш БП1 | 101,77 | -0,02% | 58 018 346 | СистемБ1Р7 | 101,2 | 0% | 13 355 813 |
| Роснфт2Р5 | 97,25 | -0,05% | 56 028 365 | ИА ДОМ 6Р2 | 104,21 | 0,29% | 13 240 810 |
| КАМАЗ БОП3 | 100,65 | -0,15% | 55 995 427 | ГТЛК 1Р-13 | 103,05 | 0,05% | 12 635 243 |
| РН БАНК1Р5 | 101,8 | -0,04% | 50 920 322 | ПИК БО-П01 | 102,68 | -0,02% | 12 296 025 |
| ГПБ001Р09Р | 101,85 | 0% | 44 087 258 | КрасЯрКр15 | 99,1 | 0,12% | 11 611 546 |
| АЗБУКАВКП1 | 100,3 | 0,08% | 42 085 804 | ВЭБ 1Р-17 | 100,19 | 0,17% | 10 960 854 |
| ДОМ 1Р-6R | 100,1 | 0,05% | 35 952 917 | ПолюсБ2 | 109,5 | 1,58% | 10 864 147 |
| РОЛЬФ 1Р01 | 91,69 | 1,04% | 35 025 565 | ПолюсБ3 | 107,7 | -0,09% | 10 772 144 |
| СберБ Б12R | 100 | -0,01% | 34 712 737 | Сбер Б103R | 99,9 | 0,10% | 10 001 988 |
| РЖД 1Р-05R | 97 | 0,15% | 29 106 145 | СберБ Б16R | 99,52 | 0,02% | 9 979 489 |
| ВЭБПБО1Р10 | 100,3 | 0,12% | 28 552 294 | ЛЕГЕНДА1Р1 | 99,95 | 0,05% | 9 794 989 |
| ННовгор 17 | 99,5 | 0,10% | 25 708 811 | МагнитЗР02 | 100,99 | 0,04% | 9 722 536 |
| РСХБ БО-8Р | 100,5 | 0% | 24 266 716 | РУСАБрБ1Р1 | 101,15 | 0% | 9 712 426 |
| УрКаПБО4Р | 98,33 | -0,07% | 22 679 559 | СПБГОЗ5001 | 99,45 | -0,54% | 9 665 523 |
| ГТЛК 1Р-14 | 101,75 | 0,13% | 21 440 586 | РЕСОЛизБП4 | 100,75 | -0,04% | 8 660 170 |

Итоги торгов еврооблигациями нефтегазового сектора

| Выпуск | Купон | Погашение | Колл-опцион | Дн. до след. куп. | Доходность | Дюрация | Цена посл. сделки | Z-спрэд | Изм. цены | Изм. цены за нед. | Изм. цены за месяц | Объем выпуска, млн у.е | Валюта (у.е.) | Moody's | Fitch | S&P |
|----------------------|-------|------------|-------------|-------------------|---------------|---------|-------------------|---------|-----------|-------------------|--------------------|------------------------|---------------|---------|-------|------|
| Газпром 19 | 9,25 | 23.04.2019 | N.A. | | ield Not Appl | | N.A. | N.A. | - | - | - | 2 250 | USD | WR | NR | NR |
| Газпром 19-2 (CHF) | 2,85 | 25.10.2019 | N.A. | 113 | 0,07 | 0,31 | 100,86 | 72 | -0,01 | -0,04 | -0,20 | 500 | CHF | Baa2 | BBB- | BBB- |
| Газпром 20 (EUR) | 3,39 | 20.03.2020 | N.A. | 260 | 0,02 | 0,71 | 102,39 | 36 | +0,07 | +0,02 | -0,18 | 1 000 | EUR | Baa2 | BBB- | BBB- |
| Газпром 20 (GBP) | 5,34 | 25.09.2020 | N.A. | 83 | 1,41 | 1,19 | 104,75 | 60 | -0,01 | -0,01 | -0,04 | 500 | GBP | Baa2 | BBB- | BBB- |
| Газпром 20 | 3,85 | 06.02.2020 | N.A. | 32 | 2,94 | 0,58 | 100,52 | 76 | +0,00 | -0,01 | +0,04 | 800 | USD | Baa2 | BBB- | BBB- |
| Газпром 21 | 6,00 | 23.01.2021 | N.A. | 18 | 2,82 | 1,47 | 104,79 | 92 | -0,01 | -0,07 | +0,35 | 600 | USD | Baa2 | BBB- | BBB- |
| Газпром 21 (EUR) | 3,60 | 26.02.2021 | N.A. | 237 | 0,17 | 1,62 | 105,64 | 57 | +0,06 | +0,09 | +0,11 | 750 | EUR | Baa2 | BBB- | BBB- |
| Газпром 22 | 6,51 | 07.03.2022 | N.A. | 64 | 3,27 | 2,46 | 108,22 | 149 | +0,08 | -0,03 | +0,58 | 1 300 | USD | Baa2 | BBB- | BBB- |
| Газпром 22-2 | 4,95 | 19.07.2022 | N.A. | 14 | 3,18 | 2,80 | 105,10 | 142 | +0,05 | +0,23 | +0,95 | 1 000 | USD | Baa2 | BBB- | BBB- |
| Газпром 25 (EUR) | 4,36 | 21.03.2025 | N.A. | 261 | 1,68 | 5,17 | 114,49 | 190 | +0,17 | +0,25 | +1,54 | 500 | EUR | Baa2 | BBB- | BBB- |
| Газпром 28 | 4,95 | 06.02.2028 | N.A. | 32 | 4,09 | 7,02 | 106,16 | 219 | +0,06 | +0,17 | +4,11 | 900 | USD | Baa2 | BBB- | BBB- |
| Газпром 34 | 8,63 | 28.04.2034 | N.A. | 115 | 5,05 | 9,46 | 136,93 | 300 | +0,02 | +0,07 | +4,31 | 1 200 | USD | Baa2 | BBB- | BBB- |
| Газпром 37 | 7,29 | 16.08.2037 | N.A. | 42 | 5,02 | 10,99 | 126,83 | 291 | +0,02 | +0,13 | +5,21 | 1 250 | USD | Baa2 | BBB- | BBB- |
| Газпромнефть 22 | 4,38 | 19.09.2022 | N.A. | 76 | 3,59 | 2,99 | 102,37 | 183 | +0,30 | +0,32 | +0,99 | 1 500 | USD | Baa2 | BBB- | BBB- |
| Газпромнефть 23 | 6,00 | 27.11.2023 | N.A. | 145 | 3,75 | 3,93 | 109,02 | 199 | +0,26 | +0,31 | +1,41 | 1 500 | USD | Baa2 | BBB- | BBB- |
| Лукойл 19 | 7,25 | 05.11.2019 | N.A. | 123 | 2,55 | 0,33 | 101,54 | 23 | -0,01 | -0,05 | -0,19 | 600 | USD | Baa2 | BBB+ | BBB |
| Лукойл 20 | 6,13 | 09.11.2020 | N.A. | 127 | 2,91 | 1,30 | 104,21 | 97 | +0,03 | +0,04 | +0,19 | 1 000 | USD | Baa2 | BBB+ | BBB |
| Лукойл 22 | 6,66 | 07.06.2022 | N.A. | 155 | 3,21 | 2,70 | 109,54 | 144 | +0,03 | +0,01 | +0,61 | 500 | USD | Baa2 | BBB+ | BBB |
| Лукойл 23 | 4,56 | 24.04.2023 | N.A. | 111 | 3,45 | 3,51 | 103,93 | 170 | -0,07 | +0,18 | +1,11 | 1 500 | USD | Baa2 | BBB+ | BBB |
| НК Альянс 20 | 7,00 | 04.05.2020 | N.A. | 122 | 18,37 | 0,81 | 91,56 | 1 629 | +0,00 | +0,14 | -1,02 | 500 | USD | | WD | NR |
| Новатэк 21 | 6,60 | 03.02.2021 | N.A. | 29 | 2,97 | 1,49 | 105,56 | 108 | +0,13 | +0,13 | +0,43 | 650 | USD | Baa2 | BBB | BBB |
| Новатэк 22 | 4,42 | 13.12.2022 | N.A. | 161 | 3,61 | 3,22 | 102,60 | 185 | -0,02 | +0,03 | +0,27 | 1 000 | USD | Baa2 | BBB | BBB |
| Роснефть (ТНК-ВР) 20 | 7,25 | 02.02.2020 | N.A. | 28 | 2,89 | 0,56 | 102,46 | 72 | +0,01 | -0,01 | -0,17 | 500 | USD | Baa3 | WD | BBB- |
| Роснефть 22 | 4,20 | 06.03.2022 | N.A. | 63 | 3,52 | 2,52 | 101,71 | 174 | +0,11 | +0,42 | +0,95 | 2 000 | USD | Baa3 | WD | BBB- |

Итоги торгов еврооблигациями финансового сектора

| Выпуск | Купон | Погашение | Колл-опцион | Дн. до след. куп. | Доходность | Дюрация | Цена посл. сделки | Z-спрэд | Изм. цены за нед. | Изм. цены за месяц | Объем выпуска, млн у.е. | Валюта (у.е.) | Moody's | Fitch | S&P | |
|---------------------------|-------|------------|-------------|-------------------|------------|---------|-------------------|---------|-------------------|--------------------|-------------------------|---------------|---------|-------|------|------|
| АкБарс 22 | 8,00 | 13.07.2022 | N.A. | 8 | 5,92 | 2,66 | 105,68 | 415 | +0,20 | +0,31 | +1,69 | 600 | USD | | WD | |
| Альфа Банк 19 | 7,50 | 26.09.2019 | N.A. | 84 | 4,80 | 0,23 | 100,59 | 246 | -0,00 | -0,03 | -0,83 | 750 | USD | Ba3 | BB | BB |
| Альфа Банк 21 | 7,75 | 28.04.2021 | N.A. | 115 | 3,61 | 1,71 | 107,20 | 176 | +0,08 | +0,08 | +0,03 | 1000 | USD | Ba1 | BB+ | BB+ |
| Альфа Банк 25 | 9,50 | 18.02.2025 | 18.02.2020 | 44 | 2,91 | 0,60 | 104,01 | 73 | -0,02 | -0,08 | -0,50 | 250 | USD | B1u | BB | |
| Банк СПБ 2018 | 11,00 | 24.10.2018 | N.A. | | N.A. | N.A. | N.A. | N.A. | - | - | - | 101 | USD | WR | WD | |
| Банк СПБ 2019 | 10,75 | 22.04.2019 | N.A. | | N.A. | N.A. | N.A. | N.A. | - | - | - | 100 | USD | | NR | |
| Банк ФК Открытие 19 | 10,00 | 26.04.2019 | N.A. | | 119,18 | 1,43 | 8,39 | N.A. | -0,08 | -0,31 | -9,71 | 500 | USD | WR | WD | |
| Восточный Экспресс Банк | 10,00 | N.A. | N.A. | 147 | 19,09 | 5,64 | 52,34 | 1 714 | -0,01 | -0,02 | +0,28 | 125 | USD | WR | | |
| ВТБ 20 | 6,55 | 13.10.2020 | N.A. | 100 | 3,13 | 1,23 | 104,23 | 118 | +0,01 | +0,06 | +0,27 | 1000 | USD | Baa3 | WD | BBB- |
| ВТБ 22 | 6,95 | 17.10.2022 | N.A. | 104 | 4,96 | 2,96 | 105,96 | 319 | +0,13 | -0,41 | +0,16 | 1500 | USD | Ba2 | WD | B- |
| ВТБ 24 (CHF) | 5,00 | 24.10.2024 | 24.10.2019 | 112 | - | 0,31 | 101,90 | -51 | +0,01 | +0,00 | +0,02 | 350 | CHF | | | |
| ВТБ 35 | 6,25 | 30.06.2035 | N.A. | 178 | 6,06 | 10,38 | 101,91 | 398 | - | +0,01 | -0,05 | 1000 | USD | Baa3 | WD | BBB- |
| ВЭБ 2018 | 4,22 | 21.11.2018 | N.A. | | N.A. | N.A. | N.A. | N.A. | - | - | - | 850 | USD | | NR | NR |
| ВЭБ 2020 | 6,90 | 09.07.2020 | N.A. | 4 | 3,75 | 0,96 | 103,10 | 172 | -0,24 | +0,34 | +0,39 | 1600 | USD | | BBB- | BBB- |
| ВЭБ 2022 | 6,03 | 05.07.2022 | N.A. | 184 | 3,96 | 2,80 | 105,78 | 220 | +0,10 | +0,22 | +1,04 | 1000 | USD | | BBB- | BBB- |
| ВЭБ 2023 | 5,94 | 21.11.2023 | N.A. | 139 | 4,28 | 3,91 | 106,57 | 252 | +0,16 | +0,30 | +1,43 | 1150 | USD | | BBB- | BBB- |
| ВЭБ 2023 (EUR) | 4,03 | 21.02.2023 | N.A. | 232 | 1,82 | 3,42 | 107,71 | 217 | +0,07 | +0,14 | +0,48 | 500 | EUR | | BBB- | BBB- |
| ВЭБ 2025 | 6,80 | 22.11.2025 | N.A. | 140 | 4,88 | 5,31 | 110,41 | 306 | +0,34 | +0,35 | +1,64 | 1000 | USD | | BBB- | BBB- |
| Газпромбанк 19 | 7,25 | 03.05.2019 | N.A. | | N.A. | N.A. | N.A. | N.A. | - | - | - | 500 | USD | WR | NR | NR |
| Газпромбанк 19-2 | 4,96 | 05.09.2019 | N.A. | 62 | 4,33 | 0,17 | 100,09 | 195 | -0,00 | -0,01 | -0,01 | 750 | USD | | BB+ | BB+ |
| Газпромбанк 24 (RUB) | 8,75 | 29.06.2024 | N.A. | 361 | 24,27 | 3,98 | 57,69 | 1 639 | +0,26 | +0,64 | +5,89 | 13 500 | RUB | | NR | |
| Газпромбанк 20 | 6,50 | 17.07.2020 | N.A. | 12 | 5,98 | 0,99 | 100,51 | 396 | -0,00 | +0,05 | +0,29 | 400 | USD | NR | | |
| Газпромбанк 23 | 7,50 | 28.12.2023 | N.A. | | N.A. | N.A. | N.A. | N.A. | - | - | - | 750 | USD | WR | WD | |
| Газпромбанк 24 (CHF) | 5,13 | 13.05.2024 | N.A. | | N.A. | N.A. | N.A. | N.A. | - | - | - | 350 | CHF | | WD | |
| Кредит Европа Банк 2019 | 8,50 | 15.11.2019 | N.A. | 133 | 9,66 | 0,36 | 99,55 | 743 | - | - | -0,61 | 250 | USD | B2 | B+ | |
| МКБ 25 (RUB) | 16,50 | 26.05.2025 | 26.05.2020 | 145 | 9,78 | 0,86 | 105,59 | 194 | +0,46 | +0,27 | +2,66 | 5000 | RUB | | B+ | |
| Открытие Холдинг 17 (RUB) | 9,00 | 18.06.2022 | N.A. | 166 | 7,92 | 2,65 | 103,44 | 26 | -0,14 | +0,54 | +1,31 | 18 000 | RUB | | | |
| Промсвязьбанк 19 | 10,20 | 06.11.2019 | N.A. | | N.A. | N.A. | N.A. | N.A. | - | - | - | 600 | USD | WR | WD | |
| Промсвязьбанк 21 | 10,50 | 17.03.2021 | N.A. | | N.A. | N.A. | N.A. | N.A. | - | - | - | 100 | USD | | | |
| Промсвязьбанк 21-2 | 10,50 | 30.07.2021 | N.A. | | N.A. | N.A. | N.A. | N.A. | - | - | - | 333 | USD | WR | WD | |
| Ренессанс Кредит 18 | 13,50 | 21.06.2018 | N.A. | | N.A. | N.A. | N.A. | N.A. | - | - | - | 150 | USD | WR | WD | |
| Ренессанс Кредит 19 | 13,50 | 22.05.2019 | N.A. | | N.A. | N.A. | N.A. | N.A. | - | - | - | 100 | USD | WR | | |
| РСХБ 23 | 8,50 | 16.10.2023 | N.A. | 103 | 6,33 | 3,64 | 108,02 | 456 | +0,08 | +0,13 | +1,67 | 500 | USD | NR | | |
| Сбербанк 18 (TRY) | 7,40 | 04.03.2018 | N.A. | | N.A. | N.A. | N.A. | N.A. | - | - | - | 550 | TRY | WR | NR | |
| Сбербанк 19 | 5,18 | 28.06.2019 | N.A. | | N.A. | N.A. | N.A. | N.A. | - | +0,00 | -0,27 | 1000 | USD | WR | NR | |
| Сбербанк 19-2 | 4,15 | 06.03.2019 | N.A. | | N.A. | N.A. | N.A. | N.A. | - | - | - | 500 | USD | WR | NR | |
| Сбербанк 19 (EUR) | 3,08 | 07.03.2019 | N.A. | | N.A. | N.A. | N.A. | N.A. | - | - | - | 500 | EUR | WR | NR | |
| Сбербанк 19-2 (EUR) | 3,35 | 15.11.2019 | N.A. | 134 | - | 0,37 | 101,27 | 16 | +0,08 | +0,02 | -0,13 | 1000 | EUR | Baa3 | BBB- | |
| Сбербанк 21 | 5,72 | 16.06.2021 | N.A. | 164 | 3,45 | 1,87 | 104,24 | 161 | -0,06 | +0,04 | +0,23 | 1000 | USD | Baa3 | BBB- | |
| Сбербанк 22 | 6,13 | 07.02.2022 | N.A. | 33 | 3,54 | 2,38 | 106,33 | 175 | +0,07 | -0,05 | +0,38 | 1500 | USD | Baa3 | BBB- | |
| Сбербанк 22-2 | 5,13 | 29.10.2022 | N.A. | 116 | 3,96 | 3,07 | 103,59 | 220 | -0,01 | +0,00 | +0,88 | 2000 | USD | Ba1 | BB+ | |
| Сбербанк 23 | 5,25 | 23.05.2023 | N.A. | 141 | 4,13 | 3,55 | 103,97 | 238 | +0,13 | +0,20 | +1,26 | 1000 | USD | | BB+ | |
| Сбербанк 24 | 5,50 | 26.02.2024 | N.A. | | N.A. | N.A. | N.A. | N.A. | - | - | - | 1000 | USD | | WD | |
| Транскапиталбанк | 10,00 | 18.09.2020 | N.A. | 75 | 64,07 | 1,10 | 58,69 | 6 209 | +0,01 | -0,01 | -0,01 | 100 | USD | WR | | |
| ХМБ Открытие 23 | 10,00 | 18.06.2023 | N.A. | | N.A. | N.A. | N.A. | N.A. | - | - | - | 200 | USD | WR | | |
| ХФ Банк 20 | 9,38 | 24.04.2020 | N.A. | | N.A. | N.A. | N.A. | N.A. | - | - | - | 500 | USD | WR | WD | |
| ХФ Банк 21 | 10,50 | 19.04.2021 | N.A. | | N.A. | N.A. | N.A. | N.A. | - | - | - | 200 | USD | WR | WD | |
| Экспобанк 21 | 8,00 | 22.04.2021 | N.A. | 17 | N.A. | N.A. | N.A. | N.A. | - | - | - | 20 | USD | | | |

Итоги торгов еврооблигациями нефинансового сектора

| Выпуск | Купон | Погашение | Колл-опцион | Дн. до след. куп. | Доходность | Дюрация | Цена посл. сделки | Z-спрэд | Изм. цены | Изм. цены за нед. | Изм. цены за месяц | Объем выпуска, млн у.е. | Валюта (у.е.) | Moody's | Fitch | S&P |
|-------------------------|-------|------------|-------------|-------------------|---------------|---------|-------------------|---------|-----------|-------------------|--------------------|-------------------------|---------------|---------|-------|------|
| DME Airport 2021 | 5,88 | 11.11.2021 | N.A. | 129 | 4,24 | 2,21 | 103,61 | 244 | +0,09 | -0,01 | +0,49 | 350 | USD | | BB+ | NR |
| EDC 2020 | 4,88 | 17.04.2020 | N.A. | 104 | 3,41 | 0,77 | 101,12 | 131 | -0,00 | +0,02 | +0,03 | 600 | USD | | BB+ | BB+ |
| Global Ports 22 | 6,87 | 25.01.2022 | N.A. | 20 | 4,38 | 2,33 | 105,97 | 258 | +0,13 | +0,02 | +1,37 | 350 | USD | Ba3 | BB | |
| Global Ports 23 | 6,50 | 22.09.2023 | N.A. | 79 | 4,84 | 3,71 | 106,24 | 308 | +0,16 | +0,13 | +1,41 | 350 | USD | Ba3 | BB | |
| Алроса 20 | 7,75 | 03.11.2020 | N.A. | 121 | 2,89 | 1,27 | 106,28 | 94 | +0,06 | +0,05 | +0,02 | 1 000 | USD | Baa2 | BBB- | BBB- |
| АФК Система 19 | 6,95 | 17.05.2019 | N.A. | | ield Not Appl | N.A. | N.A. | N.A. | - | - | - | 500 | USD | | NR | B+ |
| Вымпелком 21 | 7,75 | 02.02.2021 | N.A. | 28 | 3,03 | 1,47 | 107,20 | 114 | +0,17 | +0,02 | +0,02 | 1 000 | USD | Ba2 | BB+ | BB+ |
| Вымпелком 22 | 7,50 | 01.03.2022 | N.A. | 58 | 3,65 | 2,41 | 109,67 | 186 | +0,23 | +0,32 | +0,38 | 1 500 | USD | Ba2 | BB+ | BB+ |
| Вымпелком 23 | 5,95 | 13.02.2023 | N.A. | 39 | 4,09 | 3,24 | 106,16 | 234 | +0,35 | +0,67 | +1,46 | 1 000 | USD | Ba2 | BB+ | BB+ |
| ГТЛК 21 | 5,95 | 19.07.2021 | N.A. | 14 | 4,03 | 1,90 | 103,72 | 221 | +0,04 | -0,06 | +0,47 | 500 | USD | Ba2 | BB | BB |
| ДВМП 2020 | 8,75 | 02.05.2020 | N.A. | | | N.A. | N.A. | N.A. | | | | 325 | USD | | WD | NR |
| Евраз 20 | 6,50 | 22.04.2020 | N.A. | | | N.A. | N.A. | N.A. | - | - | +0,03 | 1 000 | USD | | WD | BB+ |
| Металлоинвест 2020 | 5,63 | 17.04.2020 | N.A. | 104 | 3,13 | 0,77 | 101,91 | 103 | -0,00 | -0,00 | +0,28 | 1 000 | USD | Ba1 | BB+ | BB+ |
| МТС 20 | 8,63 | 22.06.2020 | N.A. | 170 | 2,98 | 0,94 | 105,32 | 95 | -0,02 | -0,03 | -0,23 | 750 | USD | Ba1u | BB+ | BB |
| МТС 23 | 5,00 | 30.05.2023 | N.A. | 148 | 4,02 | 3,58 | 103,49 | 227 | +0,18 | +0,25 | +1,17 | 500 | USD | Ba1u | BB+ | BB |
| НЛМК 19 | 4,95 | 26.09.2019 | N.A. | 83 | 2,48 | 0,23 | 100,55 | 12 | -0,01 | -0,04 | -0,09 | 500 | USD | Baa2 | BBB | BBB- |
| Норникель 2020 | 5,55 | 28.10.2020 | N.A. | 115 | 3,09 | 1,27 | 103,14 | 115 | +0,02 | +0,00 | +0,18 | 1 000 | USD | Baa2 | BBB-* | BBB- |
| Норникель 2022 | 6,63 | 14.10.2022 | N.A. | 101 | 3,78 | 2,97 | 108,68 | 202 | +0,06 | +0,00 | +0,42 | 1 000 | USD | Baa2 | BBB-* | BBB- |
| Норникель 2023 | 4,10 | 11.04.2023 | N.A. | 98 | 3,82 | 3,50 | 100,97 | 206 | +0,04 | +0,02 | +0,87 | 1 000 | USD | | BBB-* | BBB- |
| Петропавловск 20 (conv) | 9,00 | 18.03.2020 | N.A. | 75 | - | 0,69 | 109,10 | 1436 | -0,64 | -0,06 | +7,58 | 100 | USD | | | |
| Полус Золото 2020 | 5,63 | 29.04.2020 | N.A. | 116 | 3,29 | 0,80 | 101,86 | 120 | -0,00 | -0,02 | +0,43 | 750 | USD | | BB | BB |
| РЖД 2019 (RUB) | 8,30 | 02.04.2019 | N.A. | | ield Not Appl | N.A. | N.A. | N.A. | - | - | - | 37 500 | RUB | WR | NR | NR |
| РЖД 2021 (CHF) | 2,73 | 26.02.2021 | N.A. | 237 | 0,09 | 1,62 | 104,34 | 89 | -0,02 | -0,10 | +0,01 | 150 | CHF | Baa2 | BBB- | BBB- |
| РЖД 2021 (EUR) | 3,37 | 20.05.2021 | N.A. | 321 | 0,29 | 1,85 | 105,76 | 69 | +0,07 | +0,12 | +0,22 | 1 000 | EUR | Baa2 | BBB- | BBB- |
| РЖД 2022 | 5,70 | 05.04.2022 | N.A. | 92 | 3,55 | 2,56 | 105,57 | 178 | -0,16 | +0,10 | +0,61 | 1 400 | USD | Baa2 | BBB- | BBB- |
| РЖД 2023 (EUR) | 4,60 | 06.03.2023 | N.A. | 246 | 0,94 | 3,44 | 113,14 | 129 | +0,14 | +0,21 | +0,86 | 500 | EUR | Baa2 | BBB- | BBB- |
| РЖД 2031 (GBP) | 7,49 | 25.03.2031 | N.A. | 83 | 4,77 | 8,29 | 124,14 | 378 | +0,13 | +0,38 | +1,37 | 650 | GBP | Baa2 | BBB- | BBB- |
| Северсталь 22 | 5,90 | 17.10.2022 | N.A. | 104 | 3,57 | 3,01 | 107,14 | 181 | -0,04 | -0,05 | +1,13 | 750 | USD | Baa2 | BBB | BBB- |
| Сибур 2023 | 4,13 | 05.10.2023 | N.A. | 92 | 3,58 | 3,91 | 102,13 | 182 | +0,12 | +0,09 | +2,47 | 500 | USD | Baa3 | BBB- | |
| ТМК 20 | 6,75 | 03.04.2020 | N.A. | 90 | 3,86 | 0,73 | 102,10 | 174 | -0,01 | -0,01 | -0,09 | 500 | USD | B1 | | B+* |
| ФСК 19 (RUB) | 8,45 | 13.03.2019 | N.A. | | ield Not Appl | N.A. | N.A. | N.A. | - | - | - | 17 500 | RUB | WR | NR | NR |

Календарь событий долговых рынков на 2 июля

| Размещение | |
|---------------------------------------|--------------------|
| Сбербанк-ИОС_PRT_OG_BSK-42m-001P-106R | 1 000 000 000 RUR |
| ВТБ-КС-3-229 | 75 000 000 000 RUR |
| Погашение | |
| ВТБКС-3-228 | 75 000 000 000 RUR |
| Оферта | |
| АВТОБАН-Финанс01 | 3 000 000 000 RUR |

Заявление об ограничении ответственности. Настоящие обзоры подготовлены в информационных целях, Они ни в коем случае не являются и не должны рассматриваться как предложение купить или продать соответствующие ценные бумаги, Информация, содержащаяся в данных обзорах, получена из вызывающих доверия открытых источников, Несмотря на то, что при подготовке обзоров были предприняты необходимые меры для получения достоверной информации, ПАО "ИК РУСС-ИНВЕСТ" не исключает возможность включения в обзор ошибочной информации, предоставленной соответствующими источниками, и не несет за это ответственности, ПАО "ИК РУСС-ИНВЕСТ", его работники и клиенты могут быть заинтересованы в покупке или продаже ценных бумаг, упомянутых в обзорах.

ПАО "ИК РУСС-ИНВЕСТ"

<http://www.russ-invest.com>

Москва

Тел: +7(495) 363-93-80

Факс: +7(495) 363-93-90

E-mail: mail@russ-invest.com

Адрес: Москва, 119019, 5-3/12 Нащокинский переулок

© 2007 | ПАО "ИК РУСС-ИНВЕСТ"

Лицензия № 045-11769-001000

Лицензия № 045-08757-000100

Лицензия № 045-06310-100000

Лицензия № 045-06312-010000