

### Комментарий

15 мая, в среду, индекс корпоративных рублевых облигаций RUCBITR продолжил увеличивать свои котировки на фоне возросшей торговой активности. На вторичных торгах в лидерах по темпам роста цен оказался выпуск ГазпромКБ5, котировки которого выросли на 0,69%. На 0,65% подорожали облигации МОЭСК БО-6. В диапазоне от 0,3% до 0,55% выросли цены бумаг Роснфт2P5, РЖД 1P-12R, МТС 001P-1. В лидерах по темпам снижения цен оказался выпуск РоснефтьБ5, цена которого упала на 1%. Облигации Роснефть05 потеряли в цене 0,79%.

Активность в секторе муниципальных облигаций также выросла на фоне незначительного изменения котировок. Среди наиболее торгуемых бумаг в этом сегменте лидером по темпам роста цен является выпуск СПБГО35001, он подорожал на 0,21%. Облигации ВлгОб35005 выросли в цене на 0,13%.

На аукционах в среду инвесторы предъявили рекордный объем спроса на ОФЗ – 239,1 млрд. рублей. Минфин удовлетворил заявки на 131,7 млрд. рублей. ОФЗ выпуска 26227 были размещены на 94,7 млрд. рублей при спросе в 183,7 млрд. рублей. Доходность по цене отсечения составила 8,03% годовых, текущая доходность составляет 7,95%. ОФЗ выпуска 26225 были размещены на 38 млрд. рублей при спросе в 51,5 млрд. рублей. Доходность по цене отсечения составила 8,43% годовых, текущая доходность составляет 8,39%. ОФЗ выпуска 52002 были размещены на 1,66 млрд. рублей при спросе в 3,928 млрд. рублей. Номинал ОФЗ-ИН ежедневно индексируется на величину инфляции, взятую с трехмесячным лагом. Доходность по цене отсечения составила 3,54% годовых, текущая доходность составляет 3,54%.

Ожидания инвесторов по снижению ключевой ставки на горизонте 2-3 квартала, подорожание с 1 мая безотзывных кредитных линий (БКЛ) от ЦБ РФ, стабилизация цен на нефть, некоторое укрепление рубля, а также крупное погашение ОФЗ в объеме 250 млрд. рублей предопределили рекордный суммарный спрос и успешные для Минфина РФ результаты прошедших аукционов.

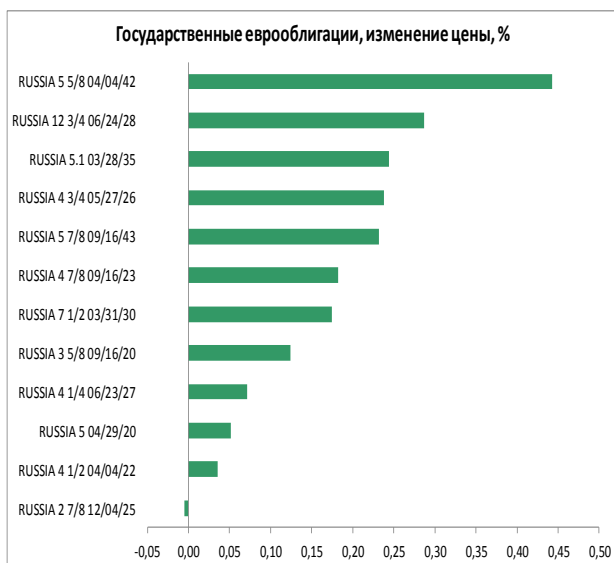
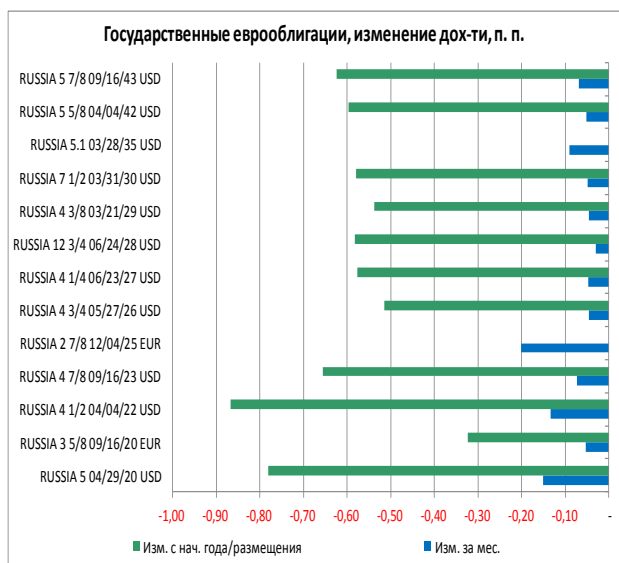
Российские суверенные евробонды выглядели чуть лучше своих аналогов с других EM, поддерживаемые дорожающей нефтью. И по нашим предположениям, рост цен на нефть сегодня может способствовать продолжению покупок в российских евробондах. Более всего в цене подорожал выпуск RUSSIA 42, его кодировки увеличились на 0,44%. В корпоративном сегменте лучшую динамику роста цен продемонстрировали бумаги эмитентов банковского сектора. В диапазоне от 0,2% до 0,3% подорожали облигации ВЭБ 2023, АкБарс 22, Банк СПб 2018, Сбербанк 24.

### Индикаторы рынка

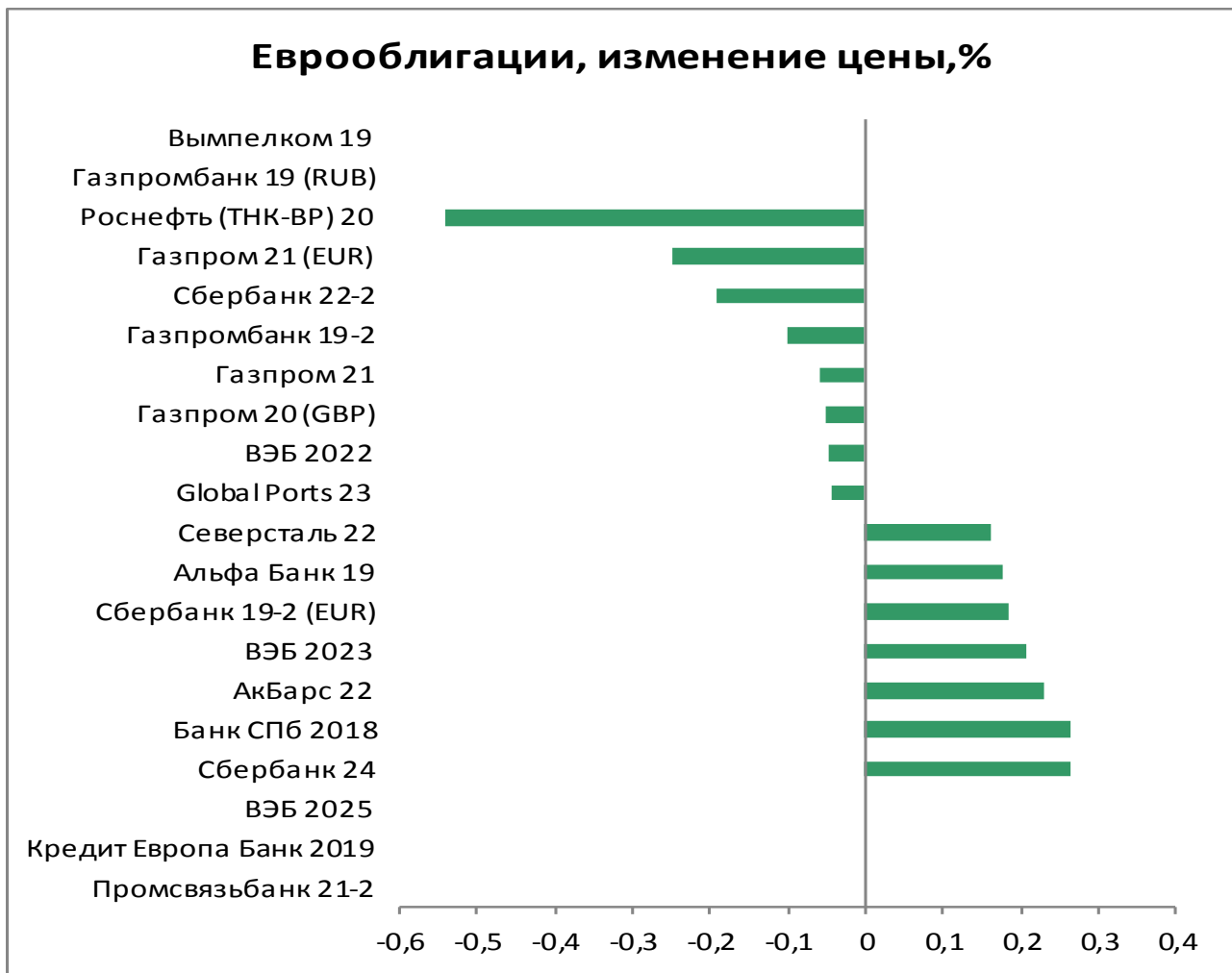
	Значение закрытия	Изм. к пред. дню	Изм. за неделю
<b>Золото</b>	1296,49	-0,03%	+0,97%
<b>Нефть Brent</b>	71,77	+0,74%	+1,96%
<b>5-летний CDS</b>	129	-0,45%	-1,34%
<b>Бивалютная корзина</b>	68,15	-0,40%	-0,96%
<b>Mosprime o/n</b>	7,83	+0,05	+0,06
<b>Депозиты в ЦБ</b>	1145,6	-204,7	-1508,8
<b>Остатки на корп. сч.</b>	2640,1	-41,0	+1712,6
<b>UST 2</b>	2,16	-0,04	-0,10
<b>UST 10</b>	2,37	-0,04	-0,07
<b>Russia 2028</b>	4,44	-0,02	-0,05
<b>Brazil 2028</b>	7,82	-0,01	-0,06
<b>Turkey 2028</b>	7,57	-0,03	-0,12
<b>Portugal 10 yr</b>	1,12	-0,01	+0,01
<b>Ireland 10 yr</b>	0,49	-0,02	-0,02
<b>Italy 10 yr</b>	2,75	+0,02	+0,06
<b>Greece 10 yr</b>	3,54	-0,00	+0,02

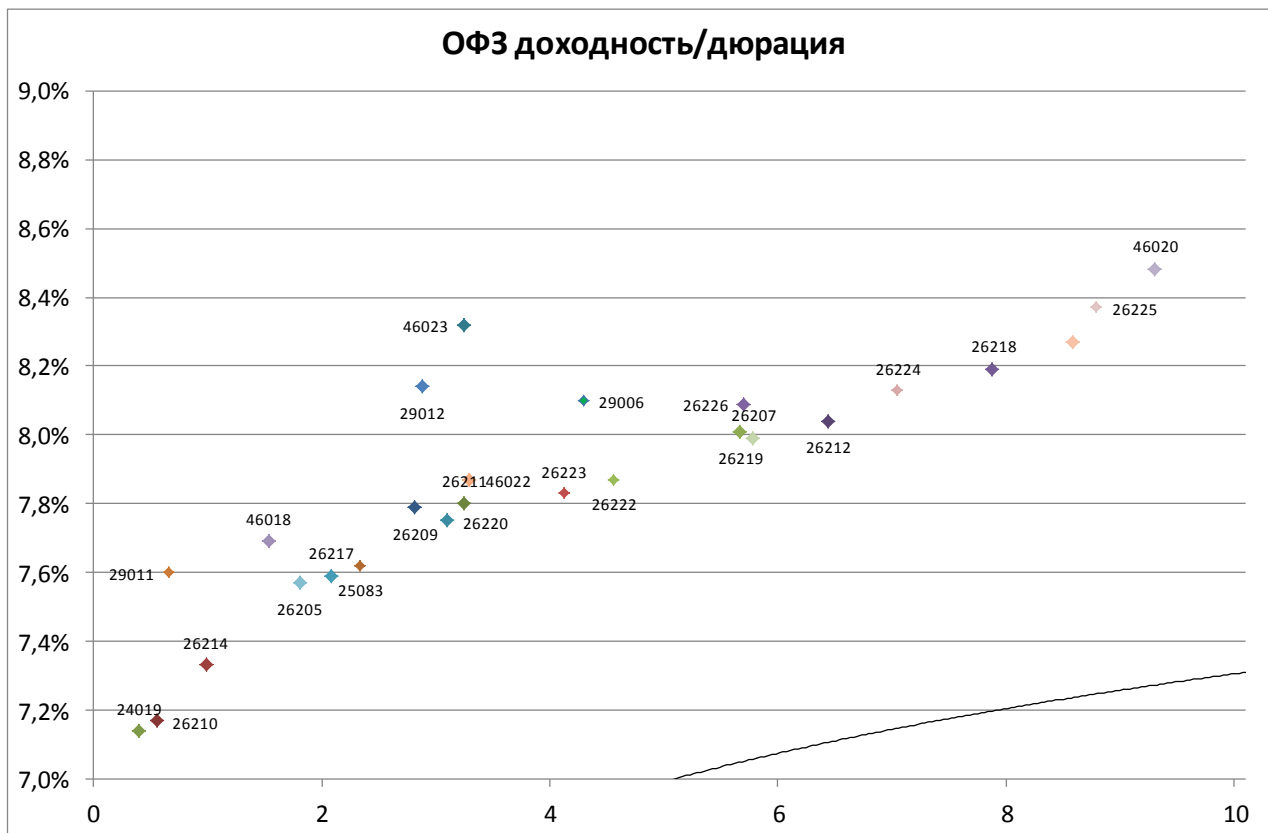
Источник: Bloomberg, ПАО Московская биржа  
Оценка: ПАО «ИК РУСС-ИНВЕСТ»

### Рынок внешнего долга



### Еврооблигации, изменение цены, %





Выпуск	Купон	Погашение	Дюрация	Доходность	Посл. цена	Изм. цены	Выпуск	Купон	Погашение	Дюрация	Доходность	Посл. цена	Изм. цены
26226	7,95	07.10.2026	5,70	8,09	100,10	+0,27%	52001	2,50	16.08.2023	2,02	3,37	96,70	+0,05%
46013	7,40	17.07.2024	4,34	7,88	98,60	-	46022	5,50	19.07.2023	3,30	7,87	93,00	-0,00%
24019	7,75	16.10.2019	0,40	7,14	100,29	+0,08%	26223	6,50	28.02.2024	4,12	7,83	95,33	+0,42%
26210	6,80	11.12.2019	0,55	7,17	99,86	+0,00%	26222	7,10	16.10.2024	4,56	7,87	97,29	+0,25%
26216	6,70	15.05.2019	N.A.	N.A.	N.A.	-	29006	8,48	29.01.2025	4,30	8,10	103,45	+0,05%
29011	8,24	29.01.2020	0,66	7,60	100,62	+0,02%	46011	10,00	20.08.2025	3,58	3,42	125,98	-3,16%
26214	6,40	27.05.2020	0,98	7,33	99,22	+0,02%	26219	7,75	16.09.2026	5,67	8,01	99,40	+0,16%
46018	6,50	24.11.2021	1,53	7,69	98,53	+0,05%	26207	8,15	03.02.2027	5,78	7,99	101,78	+0,09%
26205	7,60	14.04.2021	1,81	7,57	100,30	+0,01%	46023	8,16	23.07.2026	3,25	8,32	100,00	-
26217	7,50	18.08.2021	2,08	7,59	100,09	+0,05%	26212	7,05	19.01.2028	6,44	8,04	94,80	+0,07%
25083	7,00	15.12.2021	2,34	7,62	98,88	-0,02%	52002	2,50	02.02.2028	3,90	3,52	92,60	-0,02%
26209	7,60	20.07.2022	2,82	7,79	99,87	+0,20%	26224	6,90	23.05.2029	7,05	8,13	92,72	+0,19%
26220	7,40	07.12.2022	3,10	7,75	99,36	+0,01%	26218	8,50	17.09.2031	7,88	8,19	103,65	+0,12%
29012	7,51	16.11.2022	2,88	8,14	99,80	+0,02%	26221	7,70	23.03.2033	8,59	8,27	96,63	+0,20%
26211	7,00	25.01.2023	3,25	7,80	97,92	+0,09%	26225	7,25	10.05.2034	8,80	8,37	91,90	+0,31%
26215	7,00	16.08.2023	3,68	7,82	97,59	+0,16%	46020	6,90	06.02.2036	9,30	8,48	87,66	+0,33%
							46012	8,66	05.09.2029	6,56	5,67	110,00	+0,02%

**Итоги торгов наиболее ликвидными российскими рублевыми корпоративными и муниципальными облигациями**

Выпуск	Цена закрытия	Изм. цены за день (%)	Объемы торгов (руб.)	Выпуск	Цена закрытия	Изм. цены за день (%)	Объемы торгов (руб.)
ПИК БО-П01	101,98	0,11%	1 209 823 261	СберБ Б78R	100,6	0,16%	41 957 148
ВЭБ 1Р-16	100,35	-0,09%	513 507 283	ВЭБ ПБ01Р7	100,53	0%	38 812 396
ТрансмшПБ1	101,11	-0,04%	446 793 623	ГТЛК 1Р-13	101,99	-0,01%	37 401 853
ГазпрнефБЗ	100,1	0,01%	365 366 001	СП6ГО35001	96,7	0,21%	35 811 879
МагнитЗР02	100,5	0,15%	328 767 825	МОЭСКБО1Р1	100,1	0,01%	32 867 835
ЛидерИнБП2	102,34	0,14%	254 086 195	Тинькофф2R	100,49	-0,01%	30 360 498
ДФФ 1Р-01	97,1	-0,31%	196 229 305	Мегафон1Р4	98,52	0,22%	30 065 802
МОЭСК БО-6	101,4	0,65%	189 869 071	ГазпромКБ5	101,75	0,69%	29 171 748
ГазпромКБ4	93,79	-0,38%	185 996 768	ТранснфБО6	102,7	-0,18%	28 815 081
Роснефть04	97,9	-0,51%	166 316 720	ВлгОБ35005	100,43	0,13%	26 099 683
ИКС5Фин1Р5	100	0%	164 942 500	ГТЛК 1Р-03	108,1	0,09%	25 213 282
Росбанк2Р5	100,4	0,05%	115 664 748	РоснефтьБ5	100,2	-1,00%	24 150 205
РЖД БО1Р2R	99,1	0,25%	110 583 585	ЧТПЗ 1Р4	100,25	0%	21 677 058
Мегафон1Р5	100,65	-0,10%	102 170 098	ГПБ БО-12	100,15	0,05%	20 930 779
МТС 001Р-1	102,17	0,55%	101 554 076	ФолксвБ1Р3	101,39	0%	20 164 056
Роснфт2Р5	94,95	0,38%	101 392 891	Славнеф1Р2	100,5	0%	20 091 382
ВТБ БО-26	100,38	0,06%	94 951 162	Роснефть05	97,92	-0,79%	20 027 132
ТрнфБО1Р8	96,5	0,10%	76 076 725	ИКС5Фин1Р4	100,4	0%	19 521 673
БКЕ БО 1Р2	100	-0,10%	68 412 672	МТС 001Р-2	101,15	0,01%	18 340 872
РЖД БО1Р3R	98,9	0%	58 093 860	ГИДРОМАШБ1	101,5	0,09%	15 291 207
ВЭБПБ01Р10	100,02	-0,02%	55 375 022	Систем1Р10	99,74	0%	14 510 822
МТС 1Р-09	100	-0,30%	55 245 095	РЖД 1Р-12R	101,05	0,39%	12 176 525
СберБ БОЗR	100,3	-0,01%	52 709 636	ОКЕЙ Б1Р2	100,3	0,05%	12 022 989
РОСНАНО 8	100,51	0,01%	52 195 682	ГПБ БО-15	99,84	0,12%	11 564 468
Автодор2Р3	100,3	0,05%	47 658 572	РОСЭКСИМБ1	99,99	-0,18%	11 498 850

Итоги торгов еврооблигациями нефтегазового сектора

Выпуск	Купон	Погашение	Колл-опцион	Дн. до след. куп.	Доходность	Дюрация	Цена посл. сделки	Z-спрэд	Изм. цены	Изм. цены за нед.	Изм. цены за месяц	Объем выпуска, млн у.е	Валюта (у.е.)	Moody's	Fitch	S&P
Газпром 19	9,25	23.04.2019	N.A.		ield Not Appl		N.A.	N.A.	-	-	-	2 250	USD	WR	NR	NR
Газпром 19-2 (CHF)	2,85	25.10.2019	N.A.	158	0,12	0,43	101,18	78	-0,00	-0,10	-0,22	500	CHF	Baa2	BBB-	BBB-
Газпром 20 (EUR)	3,39	20.03.2020	N.A.	305	0,01	0,83	102,82	25	+0,01	+0,04	-0,12	1 000	EUR	Baa2	BBB-	BBB-
Газпром 20 (GBP)	5,34	25.09.2020	N.A.	128	1,64	1,31	104,92	70	-0,01	+0,03	+0,03	500	GBP	Baa2	BBB-	BBB-
Газпром 20	3,85	06.02.2020	N.A.	78	3,15	0,70	100,48	66	+0,00	+0,02	+0,00	800	USD	Baa2	BBB-	BBB-
Газпром 21	6,00	23.01.2021	N.A.	64	3,36	1,59	104,25	108	+0,07	+0,03	+0,22	600	USD	Baa2	BBB-	BBB-
Газпром 21 (EUR)	3,60	26.02.2021	N.A.	282	0,29	1,74	105,85	53	-0,00	-0,07	-0,06	750	EUR	Baa2	BBB-	BBB-
Газпром 22	6,51	07.03.2022	N.A.	110	3,62	2,58	107,61	144	+0,14	+0,11	+0,38	1 300	USD	Baa2	BBB-	BBB-
Газпром 22-2	4,95	19.07.2022	N.A.	60	3,71	2,93	103,67	155	+0,08	+0,14	+0,44	1 000	USD	Baa2	BBB-	BBB-
Газпром 25 (EUR)	4,36	21.03.2025	N.A.	306	1,96	5,28	113,12	194	-0,05	-0,09	+1,11	500	EUR	Baa2	BBB-	BBB-
Газпром 28	4,95	06.02.2028	N.A.	78	4,75	7,10	101,43	248	+0,14	+0,22	+0,92	900	USD	Baa2	BBB-	BBB-
Газпром 34	8,63	28.04.2034	N.A.	161	5,59	9,44	130,51	319	+0,12	+0,14	-0,09	1 200	USD	Baa2	BBB-	BBB-
Газпром 37	7,29	16.08.2037	N.A.	88	5,61	10,87	119,00	317	+0,10	+0,27	+0,41	1 250	USD	Baa2	BBB-	BBB-
Газпромнефть 22	4,38	19.09.2022	N.A.	122	3,93	3,12	101,37	177	+0,06	+0,08	+0,79	1 500	USD	Baa2	BBB-	BBB-
Газпромнефть 23	6,00	27.11.2023	N.A.	7	4,17	3,94	107,46	201	+0,11	+0,12	+1,07	1 500	USD	Baa2	BBB-	BBB-
Лукойл 19	7,25	05.11.2019	N.A.	169	3,58	0,46	101,65	103	-0,01	+0,12	-0,40	600	USD	Baa2	BBB+	BBB
Лукойл 20	6,13	09.11.2020	N.A.	173	3,32	1,43	103,99	100	+0,03	+0,02	+0,18	1 000	USD	Baa2	BBB+	BBB
Лукойл 22	6,66	07.06.2022	N.A.	18	3,61	2,74	108,73	144	+0,10	+0,28	+0,62	500	USD	Baa2	BBB+	BBB
Лукойл 23	4,56	24.04.2023	N.A.	157	3,78	3,63	102,83	163	+0,09	+0,13	+0,43	1 500	USD	Baa2	BBB+	BBB
НК Альянс 20	7,00	04.05.2020	N.A.	168	16,16	0,94	92,17	1 373	+0,10	+2,99	+9,08	500	USD		WD	NR
Новатэк 21	6,60	03.02.2021	N.A.	75	3,52	1,61	105,05	123	+0,07	+0,08	+0,25	650	USD	Baa2	BBB	BBB
Новатэк 22	4,42	13.12.2022	N.A.	24	3,78	3,28	102,11	162	+0,09	+0,05	+1,32	1 000	USD	Baa2	BBB	BBB
Роснефть (ТНК-ВР) 20	7,25	02.02.2020	N.A.	74	3,16	0,68	102,80	67	-0,01	-0,03	+0,02	500	USD	Baa3	WD	BBB-
Роснефть 22	4,20	06.03.2022	N.A.	109	3,99	2,64	100,53	182	+0,13	+0,28	+0,57	2 000	USD	Baa3	WD	BBB-

Итоги торгов еврооблигациями финансового сектора

Выпуск	Купон	Погашение	Колл-опцион	Дн. до след. куп.	Доходность	Дюрация	Цена посл. сделки	Z-спрэд	Изм. цены за нед.	Изм. цены за месяц	Объем выпуска, млн у.е.	Валюта (у.е.)	Moody's	Fitch	S&P	
АкБарс 22	8,00	13.07.2022	N.A.	54	6,63	2,78	103,82	446	+0,01	-0,40	-0,09	600	USD		WD	
Альфа Банк 19	7,50	26.09.2019	N.A.	129	4,19	0,35	101,12	165	-0,01	-0,02	-0,70	750	USD	Ba3	BB	BB
Альфа Банк 21	7,75	28.04.2021	N.A.	161	3,94	1,83	107,05	169	-0,00	-0,07	+0,64	1000	USD	Ba1	BB+	BB+
Альфа Банк 25	9,50	18.02.2025	18.02.2020	90	4,35	0,72	103,72	186	+0,00	+0,07	-0,01	250	USD	B1u	BB	
Банк СПБ 2018	11,00	24.10.2018	N.A.		N.A.	N.A.	N.A.	N.A.	-	-	-	101	USD	WR	WD	
Банк СПБ 2019	10,75	22.04.2019	N.A.		N.A.	N.A.	N.A.	N.A.	-	-	-	100	USD		NR	
Банк ФК Открытие 19	10,00	26.04.2019	N.A.		112,36	24,84	8,90	N.A.	-0,25	-0,91	-13,24	500	USD	WR	WD	
Восточный Экспресс Банк	10,00	N.A.	N.A.	9	19,04	5,28	52,50	1 674	-	-	-	125	USD	NR		
ВТБ 20	6,55	13.10.2020	N.A.	146	3,75	1,35	103,78	142	+0,00	-0,01	+0,35	1000	USD	Baa3	WD	BBB-
ВТБ 22	6,95	17.10.2022	N.A.	150	5,33	3,08	104,98	317	+0,27	+0,31	+1,53	1500	USD	Ba2	WD	B-
ВТБ 24 (CHF)	5,00	24.10.2024	24.10.2019	157	-	0,43	102,43	1	+0,18	+0,16	-0,01	350	CHF			
ВТБ 35	6,25	30.06.2035	N.A.	41	6,06	10,20	101,91	364	+0,06	-0,04	-1,71	1000	USD	Baa3	WD	BBB-
ВЭБ 2018	4,22	21.11.2018	N.A.		N.A.	N.A.	N.A.	N.A.	-	-	-	850	USD		NR	NR
ВЭБ 2020	6,90	09.07.2020	N.A.	50	3,98	1,09	103,21	159	+0,09	-0,09	+0,54	1600	USD		BBB-	BBB-
ВЭБ 2022	6,03	05.07.2022	N.A.	46	4,32	2,84	104,93	216	+0,07	+0,06	+0,95	1000	USD		BBB-	BBB-
ВЭБ 2023	5,94	21.11.2023	N.A.	1	4,70	3,92	104,99	254	+0,15	-0,13	+0,81	1150	USD		BBB-	BBB-
ВЭБ 2023 (EUR)	4,03	21.02.2023	N.A.	277	2,03	3,54	107,16	217	+0,03	+0,16	+1,23	500	EUR		BBB-	BBB-
ВЭБ 2025	6,80	22.11.2025	N.A.	2	5,22	5,26	108,65	301	+0,04	-0,00	+0,68	1000	USD		BBB-	BBB-
Газпромбанк 19	7,25	03.05.2019	N.A.		N.A.	N.A.	N.A.	N.A.	-	-	-0,10	500	USD	WR	NR	NR
Газпромбанк 19-2	4,96	05.09.2019	N.A.	108	3,64	0,29	100,37	105	+0,00	+0,02	+0,02	750	USD		BB+	BB+
Газпромбанк 24 (RUB)	8,75	29.06.2024	N.A.	40	25,94	3,53	54,03	1 740	+0,14	+0,37	+16,01	13 500	RUB		BB	
Газпромбанк 20	6,50	17.07.2020	N.A.	58	4,09	1,11	102,69	171	-0,19	+0,27	+2,80	400	USD	NR		
Газпромбанк 23	7,50	28.12.2023	N.A.		N.A.	N.A.	N.A.	N.A.	-	-	-	750	USD	WR	WD	
Газпромбанк 24 (CHF)	5,13	13.05.2024	N.A.		N.A.	4,63	100,00	N.A.	-	-	-0,34	350	CHF		WD	
Кредит Европа Банк 2019	8,50	15.11.2019	N.A.	179	7,88	0,49	100,29	535	+0,16	+0,16	-2,77	250	USD	B2	B+	
МКБ 25 (RUB)	16,50	26.05.2025	26.05.2020	6	13,31	0,91	102,93	519	-0,54	-0,31	-0,68	5000	RUB		B	
Открытие Холдинг 17 (RUB)	9,00	18.06.2022	N.A.	28	8,51	2,65	101,95	33	+0,21	-0,67	+0,68	18 000	RUB			
Промсвязьбанк 19	10,20	06.11.2019	N.A.		N.A.	N.A.	N.A.	N.A.	-	-	-	600	USD	WR	WD	
Промсвязьбанк 21	10,50	17.03.2021	N.A.		N.A.	N.A.	N.A.	N.A.	-	-	-	100	USD			
Промсвязьбанк 21-2	10,50	30.07.2021	N.A.		N.A.	N.A.	N.A.	N.A.	-	-	-	333	USD	WR	WD	
Ренессанс Кредит 18	13,50	21.06.2018	N.A.		N.A.	N.A.	N.A.	N.A.	-	-	-	150	USD	WR	WD	
Ренессанс Кредит 19	13,50	22.05.2019	N.A.	2	21,61	0,01	99,95	2 036	-0,01	-0,03	-0,55	100	USD	NR		
РСХБ 23	8,50	16.10.2023	N.A.	149	6,96	3,76	105,75	480	+0,10	+0,18	+1,35	500	USD	NR		
Сбербанк 18 (TRY)	7,40	04.03.2018	N.A.		N.A.	N.A.	N.A.	N.A.	-	-	-	550	TRY	WR	NR	
Сбербанк 19	5,18	28.06.2019	N.A.	39	2,07	0,11	100,32	-52	-0,01	-0,01	-0,04	1000	USD	Baa3	BBB-	
Сбербанк 19-2	4,15	06.03.2019	N.A.		N.A.	N.A.	N.A.	N.A.	-	-	-	500	USD	WR	NR	
Сбербанк 19 (EUR)	3,08	07.03.2019	N.A.		N.A.	N.A.	N.A.	N.A.	-	-	-	500	EUR	WR	NR	
Сбербанк 19-2 (EUR)	3,35	15.11.2019	N.A.	179	-	0,49	101,73	6	+0,01	-0,03	-0,05	1000	EUR	Baa3	BBB-	
Сбербанк 21	5,72	16.06.2021	N.A.	27	3,67	1,94	104,05	143	+0,09	+0,11	+0,86	1000	USD	Baa3	BBB-	
Сбербанк 22	6,13	07.02.2022	N.A.	79	3,78	2,51	105,99	159	+0,03	+0,01	+0,89	1500	USD	Baa3	BBB-	
Сбербанк 22-2	5,13	29.10.2022	N.A.	162	4,38	3,19	102,37	222	+0,26	+0,30	+0,92	2000	USD	Ba1	BB+	
Сбербанк 23	5,25	23.05.2023	N.A.	3	4,63	3,58	102,26	248	+0,23	+0,26	+0,85	1000	USD		BB+	
Сбербанк 24	5,50	26.02.2024	N.A.		N.A.	N.A.	N.A.	N.A.	-	-	-	1000	USD		WD	
Транскапиталбанк	10,00	18.09.2020	N.A.	121	58,18	1,23	59,08	5 582	-	+0,00	-	100	USD	WR		
ХМБ Открытие 23	10,00	18.06.2023	N.A.		N.A.	N.A.	N.A.	N.A.	-	-	-	200	USD	WR		
ХФ Банк 20	9,38	24.04.2020	N.A.		N.A.	N.A.	N.A.	N.A.	-	-	-	500	USD	WR	WD	
ХФ Банк 21	10,50	19.04.2021	N.A.		N.A.	1,86	100,45	N.A.	-	-	-	200	USD	WR	WD	
Экспобанк 21	8,00	22.04.2021	N.A.	63	N.A.	N.A.	N.A.	N.A.	-	-	-	20	USD			

Итоги торгов еврооблигациями нефинансового сектора

Выпуск	Купон	Погашение	Колл-опцион	Дн. до след. куп.	Доходность	Дюрация	Цена посл. сделки	Z-спрэд	Изм. цены	Изм. цены за нед.	Изм. цены за месяц	Объем выпуска, млн у.е.	Валюта (у.е.)	Moody's	Fitch	S&P
DME Airport 2021	5,88	11.11.2021	N.A.	175	4,69	2,34	102,74	248	+0,05	-0,02	+0,54	350	USD		BB+	NR
EDC 2020	4,88	17.04.2020	N.A.	150	3,65	0,90	101,08	121	+0,00	+0,00	-0,52	600	USD		BB+	BB+
Global Ports 22	6,87	25.01.2022	N.A.	66	5,22	2,45	104,08	303	+0,01	+0,02	+0,64	350	USD	Ba3	BB	
Global Ports 23	6,50	22.09.2023	N.A.	125	5,39	3,83	104,22	324	-0,04	+0,10	+0,94	350	USD	Ba3	BB	
Алроса 20	7,75	03.11.2020	N.A.	167	3,33	1,40	106,22	100	+0,04	+0,01	+0,03	1 000	USD	Baa2	BBB-	BBB-
АФК Система 19	6,95	17.05.2019	N.A.	1	2,19	0,00	100,01	-	-	-0,04	-0,33	500	USD		BB-	B+
Вымпелком 21	7,75	02.02.2021	N.A.	74	3,16	1,60	107,53	87	-0,06	-0,51	-0,70	1 000	USD	Ba2	BB+	BB+
Вымпелком 22	7,50	01.03.2022	N.A.	104	3,97	2,54	109,20	179	-0,01	-0,33	-0,29	1 500	USD	Ba2	BB+	BB+
Вымпелком 23	5,95	13.02.2023	N.A.	85	4,69	3,36	104,28	253	+0,04	+0,08	+0,56	1 000	USD	Ba2	BB+	BB+
ГТЛК 21	5,95	19.07.2021	N.A.	60	4,62	2,03	102,71	239	+0,06	+0,05	+1,00	500	USD	Ba2	BB	
ДВМП 2020	8,75	02.05.2020	N.A.			N.A.	N.A.	N.A.				325	USD		WD	NR
Евраз 20	6,50	22.04.2020	N.A.	155	3,09	0,91	103,07	65	-0,01	-0,02	-0,20	1 000	USD		BB+	BB+
Металлоинвест 2020	5,63	17.04.2020	N.A.	150	3,76	0,89	101,65	132	-0,00	-0,00	-0,05	1 000	USD	Ba1	BB+	BB+
МТС 20	8,63	22.06.2020	N.A.	33	3,33	1,03	105,62	93	+0,01	-0,08	-0,13	750	USD	Ba1u	BB+	BB
МТС 23	5,00	30.05.2023	N.A.	10	4,52	3,62	101,75	237	+0,09	+0,14	+0,68	500	USD	Ba1u	BB+	BB
НЛМК 19	4,95	26.09.2019	N.A.	129	2,86	0,35	100,72	31	-	-0,03	-0,03	500	USD	Baa2	BBB	BBB-
Норникель 2020	5,55	28.10.2020	N.A.	161	3,58	1,40	102,74	125	+0,00	-0,06	-0,00	1 000	USD	Baa2	BBB-*	BBB-
Норникель 2022	6,63	14.10.2022	N.A.	147	4,10	3,10	107,94	194	+0,13	+0,26	+0,82	1 000	USD	Baa2	BBB-*	BBB-
Норникель 2023	4,10	11.04.2023	N.A.	144	4,14	3,62	99,85	199	+0,18	-0,04	+1,12	1 000	USD		BBB-*	BBB-
Петропавловск 20 (conv)	9,00	18.03.2020	N.A.	29	6,31	0,80	102,15	2469	-0,10	-1,33	-0,12	100	USD			
Полус Золото 2020	5,63	29.04.2020	N.A.	162	4,04	0,93	101,45	160	+0,00	-0,00	+0,01	750	USD		BB	BB
РЖД 2019 (RUB)	8,30	02.04.2019	N.A.		ield Not Appl	N.A.	N.A.	N.A.	-	-	-	37 500	RUB	WR	NR	NR
РЖД 2021 (CHF)	2,73	26.02.2021	N.A.	282	0,21	1,74	104,43	89	+0,04	+0,04	-0,26	150	CHF	Baa2	BBB-	BBB-
РЖД 2021 (EUR)	3,37	20.05.2021	N.A.	366	0,49	1,97	105,74	72	-0,02	-0,10	-0,09	1 000	EUR	Baa2	BBB-	BBB-
РЖД 2022	5,70	05.04.2022	N.A.	138	3,95	2,68	104,70	178	+0,11	+0,03	+0,53	1 400	USD	Baa2	BBB-	BBB-
РЖД 2023 (EUR)	4,60	06.03.2023	N.A.	291	1,38	3,56	111,83	151	+0,05	+0,05	+0,38	500	EUR	Baa2	BBB-	BBB-
РЖД 2031 (GBP)	7,49	25.03.2031	N.A.	128	4,94	8,38	122,58	370	+0,04	-0,02	+0,73	650	GBP	Baa2	BBB-	BBB-
Северсталь 22	5,90	17.10.2022	N.A.	150	4,04	3,13	105,88	188	+0,07	+0,09	+0,81	750	USD	Baa2	BBB	BBB-
Сибур 2023	4,13	05.10.2023	N.A.	138	4,39	4,03	98,94	224	+0,10	+0,29	+1,07	500	USD	Baa3	BB+	
ТМК 20	6,75	03.04.2020	N.A.	136	4,03	0,85	102,30	158	-0,05	-0,10	-0,09	500	USD	B1		B+*
ФСК 19 (RUB)	8,45	13.03.2019	N.A.		ield Not Appl	N.A.	N.A.	N.A.	-	-	-	17 500	RUB	WR	NR	NR

**Календарь событий долговых рынков на 16 мая**

Размещение	
Ред Софт-001P-02	100 000 000 RUR
ВЭБ.РФ-ПБО-001P-K146	20 000 000 000 RUR
ВТБ-КС-3-197	75 000 000 000 RUR
Погашение	
ВТБКС-3-196	75 000 000 000 RUR
ВЭБ.РФПБО-001P-K136	20 000 000 000 RUR
РЖД12	15 000 000 000 RUR
Оферта	
ДОМ.РФБО-08	5 000 000 000 RUR
ДОМ.РФБО-10	10 000 000 000 RUR

Заявление об ограничении ответственности. Настоящие обзоры подготовлены в информационных целях, Они ни в коем случае не являются и не должны рассматриваться как предложение купить или продать соответствующие ценные бумаги, Информация, содержащаяся в данных обзорах, получена из вызывающих доверия открытых источников, Несмотря на то, что при подготовке обзоров были предприняты необходимые меры для получения достоверной информации, ПАО "ИК РУСС-ИНВЕСТ" не исключает возможность включения в обзор ошибочной информации, предоставленной соответствующими источниками, и не несет за это ответственности, ПАО "ИК РУСС-ИНВЕСТ", его работники и клиенты могут быть заинтересованы в покупке или продаже ценных бумаг, упомянутых в обзорах.

**ПАО "ИК РУСС-ИНВЕСТ"**<http://www.russ-invest.com>**Москва**

Тел: +7(495) 363-93-80

Факс: +7(495) 363-93-90

E-mail: [mail@russ-invest.com](mailto:mail@russ-invest.com)

Адрес: Москва, 119019, 5-3/12 Нащокинский переулок

© 2007 | ПАО "ИК РУСС-ИНВЕСТ"

Лицензия № 045-11769-001000

Лицензия № 045-08757-000100

Лицензия № 045-06310-100000

Лицензия № 045-06312-010000