

## Комментарий

Торговая активность на рынке корпоративного рублевого долга была на 10% ниже средней за неделю, и обороты составили 9,8 млрд руб. Рост на 15-20 б.п. демонстрировали выпуски с дюрацией до года и от 3 лет, тогда как на среднем отрезке кривой наблюдалось снижение котировок.

Лидерами среды оказались сектора строительства, металлургии и химии. В первом корректировался выпуск РСГ Финанс БО-2, прибавивший 0,4%. Драйверами роста в металлургическом и химическом секторах оказались Металлоинвест БО-8 и Акрон 5, котировки которых выросли на 0,2% и 0,3% соответственно. Отрасль машиностроения находилась под давлением, а аутсайдером оказался бонд Силовые Машины БО4 (-0,9%).

На рынке внутреннего госдолга наблюдался уверенный рост котировок. Лидерами торгов оказались серии с дюрацией от 4 лет, где в отдельных бумагах был заметен рост котировок на 0,4%.

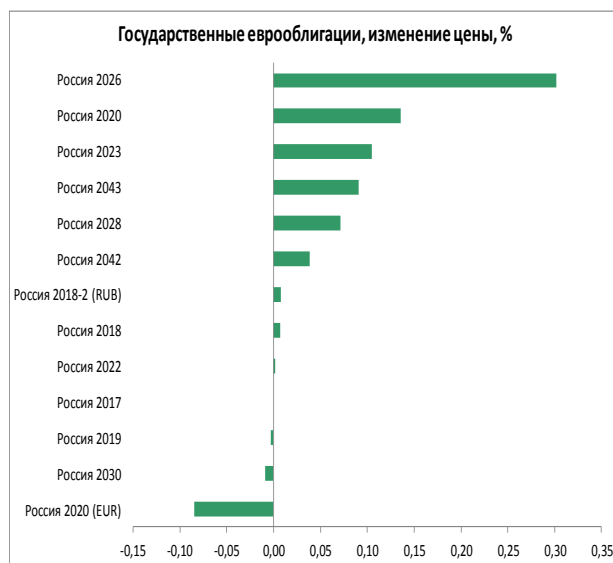
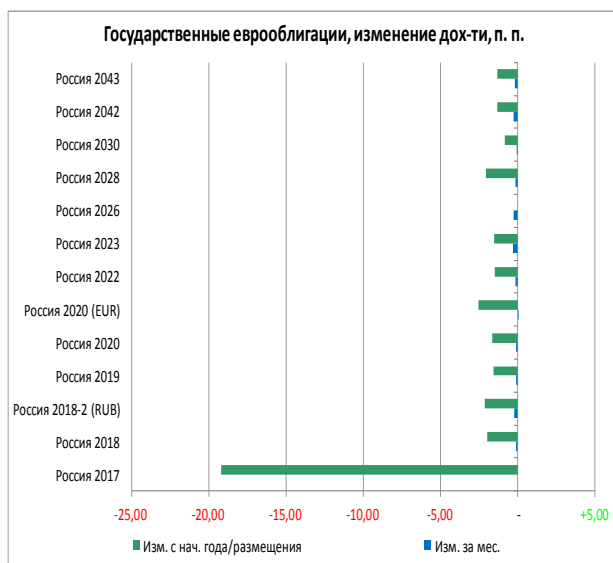
В еврооблигациях нефтегазового сектора единой динамики выявлено не было. Среди банков стоит выделиться займы Сбербанка, прибавившие в среднем по 20-25 б.п. Умеренный рост на 15 б.п. показали также внешние выпуски телекомов и металлургических компаний.

## Индикаторы рынка

	Значение закрытия	Изм. к пред. дню	Изм. за неделю
<b>Золото</b>	1334,19	-0,41%	+0,97%
<b>Нефть Brent</b>	54,20	+1,51%	+3,47%
<b>5-летний CDS</b>	325	-	-
<b>Бивалютная корзина</b>	62,43	-0,09%	-0,94%
<b>Mosprime o/n</b>	8,91	-0,14	-0,02
<b>Депозиты в ЦБ</b>	1227,4	-218,5	+38,0
<b>Остатки на корп. сч.</b>	1824,9	+67,5	-103,9
<b>UST 2</b>	1,30	+0,01	-0,02
<b>UST 10</b>	2,10	+0,04	-0,01
<b>Russia 2026</b>	3,76	-0,04	-0,15
<b>Brazil 2026</b>	4,35	+0,02	-0,08
<b>Turkey 2026</b>	4,55	-0,00	+0,00
<b>Portugal 10 yr</b>	2,83	+0,02	+0,02
<b>Ireland 10 yr</b>	0,67	+0,02	-0,01
<b>Italy 10 yr</b>	2,02	+0,03	-0,02
<b>Greece 10 yr</b>	5,43	-0,01	-0,05

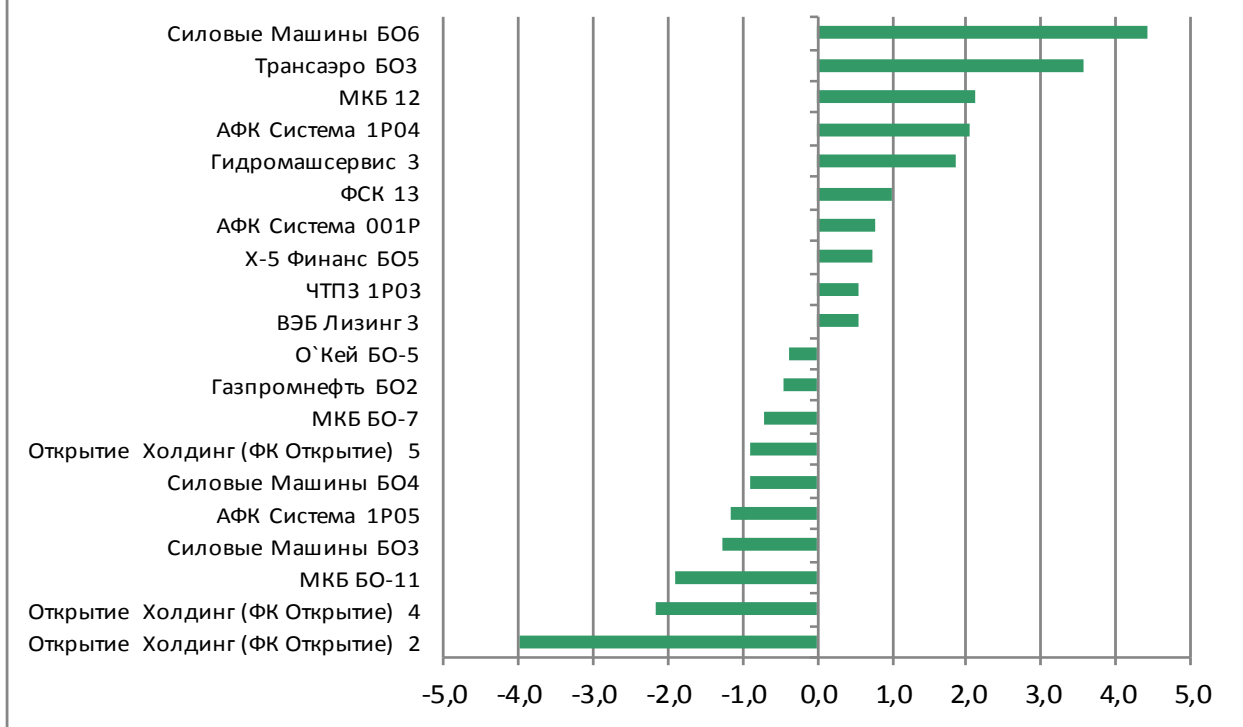
Источник: Bloomberg, ПАО Московская биржа  
Оценка: ПАО «ИК РУСС-ИНВЕСТ»

### Рынок внешнего долга

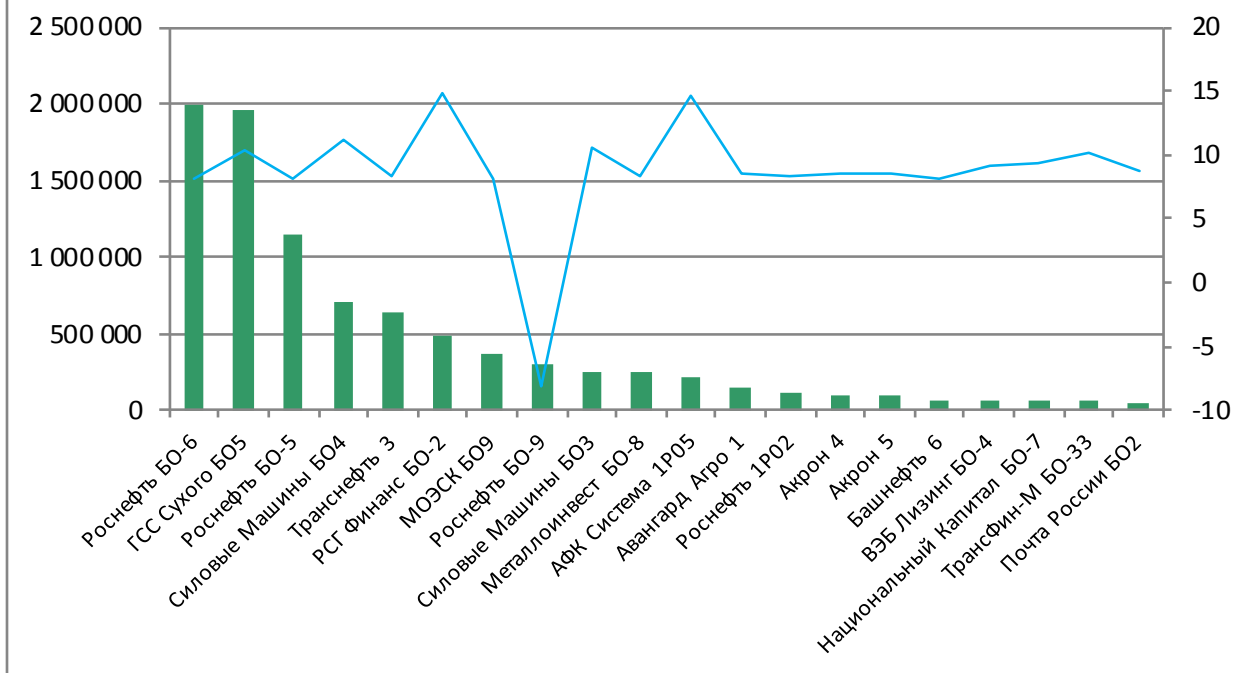


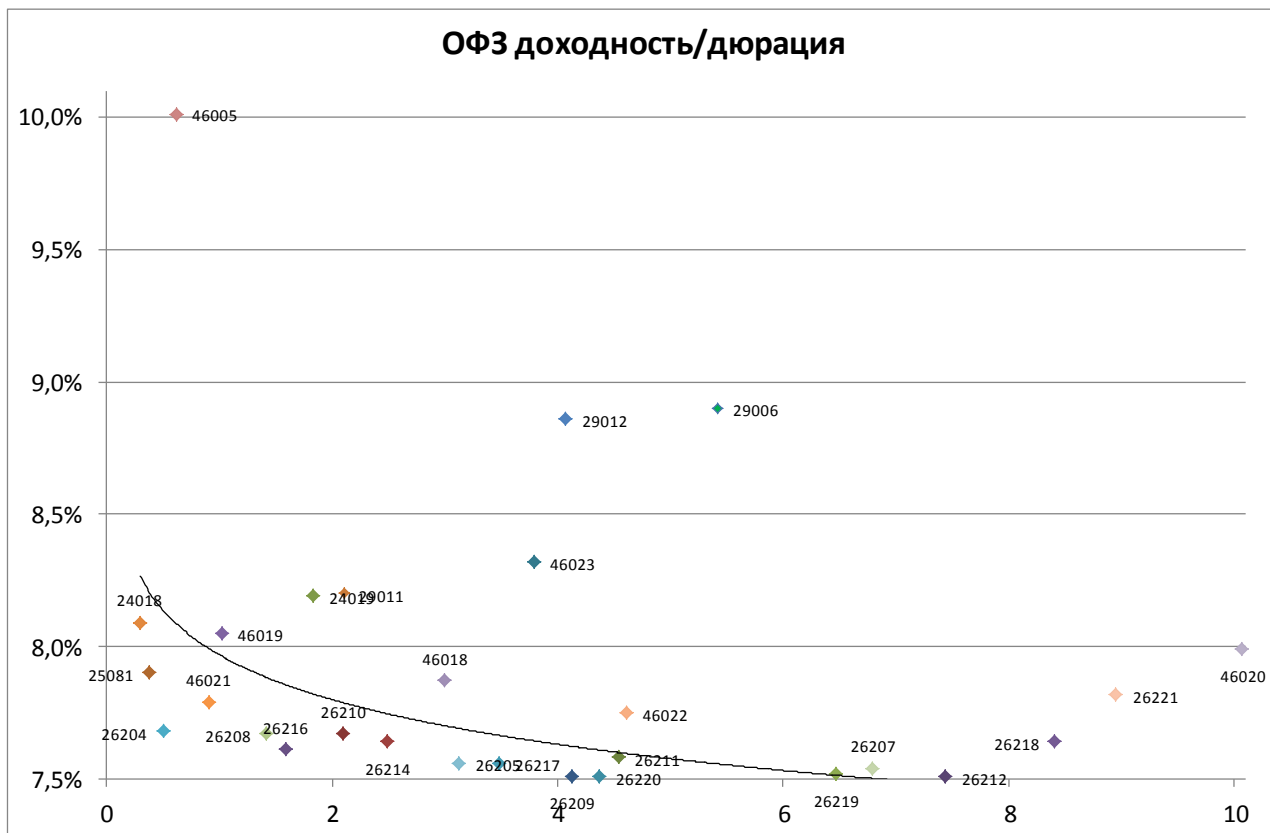
### Российский долговой рынок

#### Наиболее ликвидные облигации



#### Лидеры оборота (тыс руб.), их доходность, %





Выпуск	Купон	Погашение	Дюрация	Доходность	Посл. цена	Изм. цены	Выпуск	Купон	Погашение	Дюрация	Доходность	Посл. цена	Изм. цены
24018	10,46	27.12.2017	0,29	8,09	100,72	-0,01%	26220	7,40	07.12.2022	4,37	7,51	100,10	+0,42%
46019	2,01	20.03.2019	1,02	8,05	94,28	-0,23%	29012	10,32	16.11.2022	4,07	8,86	103,76	+0,11%
25081	6,20	31.01.2018	0,38	7,90	99,40	+0,04%	26211	7,00	25.01.2023	4,54	7,58	98,05	+0,10%
26204	7,50	15.03.2018	0,50	7,68	99,98	+0,03%	26215	7,00	16.08.2023	4,93	7,55	98,04	-0,22%
46021	5,00	08.08.2018	0,90	7,79	97,70	-0,81%	52001	2,50	16.08.2023	2,77	3,21	96,30	+0,04%
46014	7,00	29.08.2018	0,71	7,42	99,80	+0,20%	46022	6,00	19.07.2023	4,61	7,75	91,30	-0,00%
46005	0,00	09.01.2019	0,62	10,01	94,18	-	29006	10,61	29.01.2025	5,42	8,90	108,97	+0,04%
26208	7,50	27.02.2019	1,42	7,67	99,96	+0,00%	46011	10,00	20.08.2025	4,75	4,23	130,01	-
24019	10,35	16.10.2019	1,83	8,19	102,80	+0,08%	26219	7,75	16.09.2026	6,46	7,52	102,35	+0,39%
26210	6,80	11.12.2019	2,10	7,67	98,50	+0,00%	46010	10,00	17.05.2028	-	-	-	-
26216	6,70	15.05.2019	1,59	7,61	98,80	+0,07%	26207	8,15	03.02.2027	6,79	7,54	105,00	+0,44%
29011	10,43	29.01.2020	2,11	8,20	104,57	+0,02%	46023	8,16	23.07.2026	3,79	8,32	99,99	-
26214	6,40	27.05.2020	2,49	7,64	97,32	+0,02%	26212	7,05	19.01.2028	7,43	7,51	97,69	+0,34%
46018	6,50	24.11.2021	3,00	7,87	96,70	+0,36%	26218	8,50	17.09.2031	8,40	7,64	108,60	+0,37%
26205	7,60	14.04.2021	3,13	7,56	100,55	+0,22%	26221	7,70	23.03.2033	8,95	7,82	100,25	+0,40%
26217	7,50	18.08.2021	3,48	7,56	100,25	+0,30%	46020	6,90	06.02.2036	10,06	7,99	91,10	+0,44%
26209	7,60	20.07.2022	4,12	7,51	100,90	+0,41%	46012	3,28	05.09.2029	6,71	6,19	109,00	-

Итоги торгов облигациями нефтегазового сектора

Выпуск	Купон	Погашения	Оферта	Дней до след. к	Доходность	Дюрация	Цена посл. сделки	Спрэд к бескупонной кривой РФ	Изм. цены за ден.	Изм. цены за нед.	Изм. цены за мес.	Объем выпуска, млн р	Moodw's	Fitch	S&P
Башнефть 1P1R	9,50	12.12.2024		105	9,72	5,12	100,00	221				10 000	Ba1		
Башнефть 1P2R	9,50	14.12.2023		105	9,72	4,62	100,00	223				10 000	Ba1		
Башнефть 1P3R	9,40	22.01.2024		144	9,62	4,82	100,00	212				5 000	Ba1		
Башнефть 4	0,10	04.02.2022	09.02.2018	155	1,31	0,39	99,49	-655	-	-0,48%	+8,32%	10 000	Ba1	BBB-	
Башнефть 6	8,65	31.01.2023	06.02.2018	152	8,16	0,40	100,25	30	+0,02%	-	+0,05%	10 000	Ba1	BBB-	
Башнефть 7	8,85	31.01.2023	04.02.2020	152	8,41	2,20	101,30	79	-0,30%	-0,10%	+9,02%	10 000	Ba1	BBB-	
Башнефть 8	8,65	31.01.2023	06.02.2018	152	8,42	0,36	100,15	56	-	-	+0,15%	5 000	Ba1	BBB-	
Башнефть 9	8,85	31.01.2023	04.02.2020	152	7,60	2,20	103,00	-2	-	-	+11,51%	5 000	Ba1	BBB-	
Башнефть БО10	9,50	10.12.2026	12.12.2024	105	9,72	5,12	100,00	221				5 000	Ba1		
Башнефть БО2	10,50	12.05.2026	16.05.2023	75	9,64	4,16	104,68	216				10 000	Ba1		
Башнефть БО3	12,00	09.05.2025	15.05.2020	71	11,61	1,89	101,30	401				5 000	Ba1	WD	
Башнефть БО5	10,70	13.05.2024	19.11.2018	74	8,90	1,12	102,19	117	-	-	-	10 000	Ba1	WD	
Башнефть БО6	10,90	29.04.2026	30.04.2025	62	8,31	2,94	108,55	79	-	-	-	10 000	Ba1	BBB-	
Башнефть БО7	12,10	03.06.2025	08.06.2021	96	11,95	2,97	101,40	441				5 000	Ba1	WD	
Башнефть БО8	10,90	29.04.2026	30.04.2025	62	9,49	3,58	106,02	197	-	-	-	5 000	Ba1	BBB-	
Башнефть БО9	9,30	15.10.2026	20.10.2022	49	9,51	3,94	100,00	204				5 000	Ba1		
БКЕ 1	10,25	21.06.2019		105	8,35	1,65	103,35	68	-	-	+0,10%	5 000		BB	
Газпром БО19	5,10	21.10.2043		76								15 000	Ba1		BB+
Газпромнефть 10	8,90	26.01.2021	30.01.2018	145	9,33	0,38	99,90	146	-0,63%	-0,65%	-0,63%	10 000	Ba1	BBB-	BB+
Газпромнефть 12	8,50	23.11.2022	29.11.2017	83	7,93	0,21	100,14	2	-	+0,14%	-0,02%	10 000	Ba1	BBB-	BB+
Газпромнефть 4	8,20	09.04.2019	10.04.2018	33	8,07	0,57	100,15	25	-	-	+0,30%	10 000	Ba1		BB+
Газпромнефть БО1	9,40	24.07.2046	24.08.2021	173	8,46	3,39	103,70	94	-	-	+0,14%	5 000	Ba1		BB+
Газпромнефть БО2	10,65	16.02.2046	19.03.2021	15	10,48	2,90	101,25	293	-0,44%	-0,18%	-0,61%	10 000	Ba1		BB+
Газпромнефть БО3	9,80	03.05.2046	06.06.2019	91	8,55	1,60	102,25	87	+0,05%	-0,15%	-0,20%	10 000	Ba1		BB+
Газпромнефть БО4	9,40	24.07.2046	24.08.2021	173	8,27	3,39	104,31	75	+0,02%	+0,30%	+0,31%	10 000	Ba1		BB+
Газпромнефть БО7	10,65	16.02.2046	19.03.2021	15	10,28	2,90	101,80	273	+0,30%	+0,13%	+0,16%	15 000	Ba1		BB+
ННК Актив 4	11,25	01.06.2021	05.06.2018	89	27,03	0,71	86,15	1 924	+1,23%	+1,20%	-3,19%	5 000		WD	
ННК Актив 6	11,25	04.06.2021	08.06.2018	92	19,99	0,72	89,80	1 220	-	-	+4,24%	5 000		WD	
Промфестсервис БО-1	10,50	21.11.2019		77	431,64	2,21	2,51	42 400	-	-64,14%	+0,40%	5 000			
Роснефть 10	7,95	30.05.2023	05.06.2018	89	8,45	0,72	99,75	66	+0,25%	+0,25%	-0,05%	15 000	Ba1		BB+
Роснефть 1P02	9,39	11.12.2026	17.12.2021	106	8,43	3,57	104,00	92	+0,08%	+0,48%	+0,77%	30 000	Ba1		BB+
Роснефть 4	8,60	17.10.2022	23.10.2017	46	7,89	0,12	100,09	-2	-	-	+0,09%	10 000	Ba1		BB+
Роснефть 5	8,60	17.10.2022	23.10.2017	46	9,90	0,12	99,85	199	-	-0,18%	-0,20%	10 000	Ba1		BB+
Роснефть 6	7,95	30.05.2023	05.06.2018	89	8,37	0,72	99,80	58	-	-	-	10 000	Ba1		BB+
Роснефть 7	8,00	10.03.2023	16.03.2018	8	8,15	0,50	100,00	31	-	-	+0,25%	15 000	Ba1		BB+
Роснефть 8	8,00	10.03.2023	16.03.2018	8	8,57	0,50	99,80	73	-	-	+0,01%	15 000	Ba1		BB+
Роснефть 9	7,95	30.05.2023	05.06.2018	89	8,52	0,72	99,70	73	-	-	-0,10%	15 000	Ba1		BB+
Роснефть БО-1	8,90	06.02.2024	12.02.2019	159	13,23	1,37	95,00	553	-	-	-	15 000	Ba1		BB+
Роснефть БО-15	10,65	03.12.2020	07.12.2017	1	-759,00	0,00	102,21	-76 691	-	-	-	175 000	Ba1		BB+
Роснефть БО-16	14,90	03.12.2020	07.12.2017	91	-7,74	0,12	102,03	-1 565	-	-	-	100 000	Ba1		BB+
Роснефть БО-17	10,40	03.12.2020	07.12.2017	91	9,95	0,09	102,21	204	-	-	-	100 000	Ba1		BB+
Роснефть БО-18	9,10	18.01.2021	22.01.2018	46	3,10	0,37	100,00	-477	-	-	-	100 000	Ba1		BB+
Роснефть БО-2	11,90	28.11.2024	07.12.2017	91	4,17	0,24	101,65	-374	-	-	-	15 000	Ba1		BB+
Роснефть БО-21	9,10	18.01.2021	22.01.2018	46	3,10	0,37	100,00	-477	-	-	-	50 000	Ba1		BB+
Роснефть БО-22	9,10	18.01.2021	22.01.2018	46	3,10	0,37	100,00	-477	-	-	-	50 000	Ba1		BB+
Роснефть БО-23	9,10	18.01.2021	22.01.2018	46	3,10	0,37	100,00	-477	-	-	-	50 000	Ba1		BB+
Роснефть БО-26	9,10	18.01.2021		46	9,41	0,02	100,00	185	-	-	-	25 000	Ba1		BB+
Роснефть БО-3	10,90	28.11.2024	07.12.2017	91	-11,57	0,09	106,00	-1 948	+0,33%	+0,33%	+0,40%	15 000	Ba1		BB+
Роснефть БО-4	10,90	28.11.2024	07.12.2017	91	4,17	0,24	101,65	-374	-	-	-	15 000	Ba1		BB+
Роснефть БО-5	7,95	11.12.2023	17.12.2018	102	8,09	1,21	100,00	37	-	-	-	20 000	Ba1		BB+
Роснефть БО-6	7,95	11.12.2023	17.12.2018	102	8,09	1,21	100,00	37	-	-	-	20 000	Ba1		BB+
Роснефть БО-7	8,90	06.02.2024	12.02.2019	159	13,23	1,37	95,00	553	-	-	-	15 000	Ba1		BB+
Роснефть БО-8	10,90	28.11.2024	07.12.2017	91	9,32	0,23	100,40	141	-	-	-	20 000	Ba1		BB+
Роснефть БО-9	11,90	28.11.2024	07.12.2017	91	-8,23	0,09	105,00	-1 614	-	-	-	20 000	Ba1		BB+
Самаратранснефть Терминал 1	17,00	20.06.2021	21.06.2019	102	12,38	1,57	107,75	471	-0,19%	+0,09%	+2,62%	5 000			
Самаратранснефть Терминал 2	12,00	30.03.2022	31.03.2018	22	12,24	0,53	100,04	441	-	-0,20%	-	3 000			
Транснефть 1	0,01	13.05.2019		-115	13,57	0,68	96,67	589	-	-	+8,50%	35 000	Ba1		BB+
Транснефть 1P01	9,90	02.06.2023		92	8,56	4,32	106,78	108	-	-	-	20 000	Ba1		BB+
Транснефть 1P03	9,45	03.08.2023		154	8,27	4,67	106,20	78	-	-	+0,95%	15 000	Ba1		BB+
Транснефть 1P04	9,30	29.09.2022		28	8,24	4,02	105,00	77	-	-	+0,96%	15 000	Ba1		BB+
Транснефть 1P05	9,25	26.01.2024		150	8,32	4,94	105,35	82	-	-	+0,68%	15 000	Ba1		BB+
Транснефть 1P06	9,00	24.03.2021		20	8,34	3,00	102,50	79	-	+0,15%	+0,39%	20 000	Ba1		BB+
Транснефть 2	11,00	01.10.2019	03.10.2017	26	10,47	0,06	100,00	256	-	-	-	35 000	Ba1		BB+
Транснефть 3	12,05	18.09.2019		13	8,35	1,73	106,65	70	-	-0,25%	-0,39%	65 000	Ba1		BB+
Транснефть БО-3	0,01	09.10.2024	18.10.2017	41	10,06	0,01	98,93	215	-	-	-0,06%	15 000	Ba1		BB+
Транснефть БО-5	10,10	09.04.2026	15.04.2021	42	8,01	2,95	106,90	47	-	-	+1,42%	17 000	Ba1		BB+
Транснефть БО-6	9,30	25.08.2026	30.08.2022	180	8,20	3,83	105,10	73	-	-0,38%	+1,06%	17 000	Ba1		BB+

Итоги торгов облигациями металлургического и горнодобывающего секторов

Выпуск	Купон	Погашение	Оферта	Дней до след. к	Доходность	Дюрация	Цена посл. сделки	Спрэд к бескупонной кривой ОФЗ	Изм. цены за ден	Изм. цены за нед	Изм. цены за мес	Объем выпуска, млн р	Moodv's	Fitch	S&P
Uranium One БО2	10,25	11.08.2023	14.08.2020	162	10,68	2,59	99,60	310	-	-	+1,63%	12 500			NR
Ашинский металлург. завод 1	4,80	17.06.2024		109	4,86	0,26	100,00	-264	-	-	+0,01%	1 000			
Евраз Холдинг Финанс 1P1R	12,60	23.03.2021		19	8,92	2,86	111,57	137	+0,49%	+0,20%	+0,74%	15 000			
Евраз Холдинг Финанс 8	12,95	18.06.2025	26.06.2019	111	8,83	1,63	107,00	116	-	-	+0,72%	15 000			
Металлоинвест 1	0,01	07.03.2022		4	0,01	4,50	100,00	-749	-	-	-	5 000	Ba2		
Металлоинвест 2	8,90	27.01.2023	02.02.2018	148	8,26	0,38	100,30	39	-	-	+0,50%	5 000	Ba2		
Металлоинвест 3	8,90	27.01.2023	02.02.2018	148	8,66	0,37	100,15	79	-	-0,14%	+0,15%	5 000	Ba2		
Металлоинвест 5	0,01	07.03.2022		4	3,27	4,50	86,57	-423	-	-	+20,32%	10 000	Ba2		
Металлоинвест 6	0,01	10.03.2022		7	4,80	4,51	81,00	-270	-	-	-	10 000	Ba2		
Металлоинвест БО1	11,85	21.10.2025	26.10.2021	54	7,34	1,87	109,48	-18	-	-	-	10 000	Ba2		
Металлоинвест БО2	10,95	17.03.2026	23.03.2021	19	8,42	2,92	108,15	87	+0,05%	+0,19%	+0,14%	10 000	Ba2		
Металлоинвест БО-8	10,95	17.03.2026	23.03.2021	19	8,42	2,92	108,15	87	+0,23%	+0,14%	+0,23%	5 000	Ba2		
Мечел 13	14,00	25.02.2020		173	4,34	1,56	99,85	-328	-0,10%	+0,05%	+0,40%	5 000			
Мечел 14	14,00	25.02.2020		173	4,34	1,55	99,85	-328	-0,10%	+0,06%	+0,38%	5 000			
Мечел 15	8,00	09.02.2021		159	13,64	3,01	86,00	609	-	-	-	5 000			
Мечел 16	8,00	09.02.2021		159	14,08	3,01	85,00	653	-	-	-	5 000			
Мечел 17	12,13	27.05.2021					97,49		+0,51%	+1,45%	+1,88%	5 000			
Мечел 18	12,13	27.05.2021					96,90		-0,10%	+0,44%	+1,20%	5 000			
Мечел 19	12,13	01.06.2021					97,00		-	+1,52%	+1,34%	5 000			
Мечел 4	11,75	15.07.2021					100,00		-	+13,95%	+15,57%	5 000			
НЛМК БО13	8,05	02.10.2023	09.10.2017	32	8,43	0,07	99,97	52	+4,12%	+0,05%	-0,01%	5 000	Ba1		
НЛМК БО8	11,10	16.10.2025	26.10.2017	49	7,28	0,12	100,50	-63	-	-0,10%	-0,25%	5 000	Ba1		
Норникель БО5	11,60	06.02.2026		162	9,26	2,93	107,35	172	-	-	-	15 000	Ba1		
Полус Золото БО-1	12,10	03.07.2025	08.07.2021	126	8,23	3,17	113,06	70	-	+0,39%	-0,39%	5 000	Ba1		
Полус Золото БО-2	12,10	03.07.2025	08.07.2021	126	8,25	3,17	112,99	72	-	-	-0,19%	5 000	Ba1		
Полус Золото БО-3	12,10	03.07.2025	08.07.2021	126	8,39	3,17	112,50	86	-	+0,67%	+0,22%	5 000	Ba1		
Правоурмийское 1	9,00	26.12.2019		110	8,68	2,11	101,00	105	-	+0,80%	+0,85%	3 000			
Русал Братск 7	12,00	22.02.2018		168	8,31	0,44	101,70	46	+0,03%	-0,32%	-0,54%	15 000			
Русал Братск БО1	12,85	07.04.2026	16.04.2019	40	8,80	1,44	106,21	111	-0,08%	-0,08%	-0,18%	10 000			
Спектр 1	11,00	12.03.2026					100,98		-	+0,02%	+2,06%	3 000			
СУЭК Финанс 1	8,25	26.06.2020	29.06.2018	113	8,90	0,79	99,63	112	+0,03%	+0,03%	+0,89%	10 000	Ba3		
СУЭК Финанс 1P1R	10,50	23.10.2019		48	8,47	1,90	104,20	83	-	-	+0,10%	8 000	Ba3		
СУЭК Финанс 5	8,25	10.08.2023	15.08.2019	161	9,32	1,82	98,50	166	-0,51%	-0,51%	-1,40%	10 000	Ba3		
СУЭК Финанс 7	12,50	19.08.2025	25.08.2020	173	12,89	2,42	100,00	531	-	-	-	5 000	Ba3		
СУЭК Финанс 8	12,50	19.08.2025	25.08.2020	173	12,89	2,42	100,00	531	-	-	-	5 000	Ba3		
ТМК БО5	13,00	01.04.2026	10.04.2019	34	9,69	1,42	105,08	200	+0,08%	-0,37%	+1,03%	5 000	B1		
ЧТПЗ 1P01	10,75	24.12.2020		112	9,34	2,82	104,50	178	-	+0,19%	-	5 000	Ba3		
ЧТПЗ 1P02	9,85	10.02.2022		161	9,29	3,69	102,74	179	-0,54%	-0,16%	-0,25%	5 000	Ba3		
ЧТПЗ 1P03	9,70	21.03.2024		21	9,25	4,86	103,68	175	+0,56%	+0,51%	+1,09%	5 000	Ba3		

Итоги торгов облигациями химического сектора

Выпуск	Купон	Погашение	Оферта	Дней до след. ю	Доходность	Дюрация	Цена посл. сделки	Спрэд к бескупонной кривой О	Изм. цены за ден	Изм. цены за нед	Изм. цены за мес	Объем выпуска млн руб	Moodv's	Fitch	S&P
Акрон 4	10,20	18.05.2021	19.05.2020	75	8,45	2,37	104,54	85	+0,22%	+0,22%	+0,42%	3 750	Ba3	BB-	
Акрон 5	10,20	18.05.2021	19.05.2020	75	8,45	2,37	104,54	85	+0,33%	+0,29%	+0,29%	3 750	Ba3	BB-	
Акрон 1P01	9,55	24.09.2026	01.10.2020	28	8,48	2,64	103,30	91	-	+0,39%	+0,47%	5 000	Ba3	BB-	
Акрон БО2	9,10	20.11.2018		75	8,18	1,14	101,20	46	-	+0,50%	-	5 000	Ba3	BB-	
Акрон БО3	9,10	20.11.2018		75	8,45	1,14	100,90	73	-	+0,10%	+0,60%	5 000	Ba3	BB-	
Еврохим 2	12,40	26.06.2018		110	7,79	0,77	103,60	1	-	+0,77%	+0,26%	5 000		BB	
Еврохим 3	8,25	14.11.2018		69	8,59	1,13	99,80	86	-	-	-	5 000		BB	BB-
Еврохим P1	10,60	19.04.2019		42	8,50	1,47	103,35	81	-0,14%	+0,05%	-0,29%	15 000		BB	
Полипласт БО-1	14,00	09.04.2019	09.10.2018	33	11,79	0,99	102,50	405	+0,43%	+0,49%	+0,51%	1 000			
Полипласт БО-2	15,90	06.06.2018		90	-	0,50	103,02	-2 739	-	-	-	500			
Сибур Холдинг 10	10,50	17.03.2026	23.03.2021	19	8,28	2,94	107,20	73	-	-	+0,19%	10 000	Ba1	BB+	
Сибур Холдинг 11	9,65	22.07.2026	31.07.2019	146	8,36	1,76	102,50	70	+0,29%	+0,28%	-0,44%	10 000	Ba1	BB+	
Сибур Холдинг 12	9,65	16.09.2026	25.03.2020	20								10 000	Ba1	BB+	

Итоги торгов облигациями телекоммуникационного сектора

Выпуск	Купон	Погашение	Оферта	Дней до след. к	Доходность	Дюрация	Цена посл. сделки	Спрэд к бескупонной кривой Ок	Изм. цены за ден	Изм. цены за нед	Изм. цены за мес	Объем выпуска, млн р	Moody's	Fitch	S&P
АФК Система 001P	12,50	30.09.2025	09.10.2018	33	15,05	1,00	98,00	731	+0,77%	+5,38%	+8,88%	5 000			BB *
АФК Система 003P	10,95	12.03.2018		4	11,14	0,00	100,00	330				10 000			BB *
АФК Система 1P04	9,80	30.10.2026	06.11.2020	64	14,07	2,68	90,43	650	+2,03%	+14,12%	+13,32%	6 500			BB *
АФК Система 1P05	9,90	13.11.2026	21.02.2020	78	14,57	2,19	91,91	695	-1,17%	+11,39%	+10,65%	10 000			BB *
ВымпелКом 1	7,00	08.03.2022	10.03.2020	5	8,34	2,25	97,38	72	+6,43%	+6,43%	+6,43%	10 000	Ba2		BB
ВымпелКом 2	7,00	14.03.2022	16.03.2020	11	7,52	2,27	99,13	-9	-	-	+4,22%	10 000	Ba2		BB
ВымпелКом 4	7,00	08.03.2022	10.03.2020	5	8,76	2,26	96,50	114	+0,51%	+0,52%	+0,32%	15 000	Ba2		BB
ВымпелКом БО2	11,90	03.10.2025	13.10.2017	36	11,96	0,04	100,00	405				10 000	Ba2		BB
ВымпелКом БО3	11,90	03.10.2025	13.10.2017	36	7,30	0,09	100,44	-61	-	-	-0,06%	15 000	Ba2		BB
Комкор БО1	13,25	13.12.2019	18.12.2018	107	9,20	1,19	105,00	148	-	-	+1,01%	3 500			
Мегафон P01	9,95	09.05.2019		63	8,20	1,52	102,90	52	-	+0,19%	+0,88%	10 000	Ba1		BBB-
Мегафон P02	9,90	29.05.2026		1	9,47	3,11	102,36	193	-	-	-	6 001	Ba1	BB+	BBB-
Мегафон БО5	11,40	10.10.2025	20.10.2017	43	2,96	0,11	100,98	-495	-	+0,53%	+0,38%	6 002	Ba1	BB+	BBB-
Мегафон Финанс 6	8,00	01.03.2023	07.03.2018	181	8,18	0,47	99,99	34	+0,04%	+0,09%	+0,08%	6 003			BBB-
Мегафон Финанс 7	8,00	01.03.2023	07.03.2018	181	8,38	0,48	99,90	54	-	-	+0,05%	10 000			BBB-
МТС 1P01	9,00	04.02.2022		155	8,34	3,72	103,00	84	-	-	+1,98%	10 000	Ba1		BB+
МТС 1P02	8,85	25.03.2021		21	7,03	3,01	106,00	-52	-	-	-	10 000	Ba1		BB+
МТС 3	10,00	12.06.2018		96	7,56	0,74	101,85	-23	-	-	+0,84%	10 000	Ba1		BB+
МТС 7	8,70	07.11.2017		61	5,65	0,16	100,50	-226	+0,68%	+0,45%	+0,50%	10 000	Ba1		BB+
МТС 8	9,25	03.11.2020	07.11.2017	61	9,31	0,13	100,00	140	-	-	-0,99%	15 000	Ba1		BB+
МТС 11	5,00	29.06.2021		1386	8,68	3,85	81,26	115	+0,42%	+1,24%	+3,06%	12	Ba1		BB+
МТС БО1	8,25	22.03.2023	28.03.2018	20	8,33	0,53	100,04	50	+0,08%	+0,08%	+0,07%	10 000	Ba1		BB+
МТС БО2	9,40	15.08.2031	31.08.2018	176	8,32	0,96	101,15	57	-	+0,20%	+0,60%	6 000	Ba1		BB+
Наука Связь 1	13,50	10.05.2018		63	14,18	0,65	100,00	637	-	-	-	4 000			
Ростелеком 15	8,20	24.01.2018		139	8,47	0,33	99,95	60	-	-	-0,02%	6 005		BBB-	BB+
Ростелеком 16	10,50	07.06.2018		91	10,73	0,51	99,99	294	-	-	-	6 006		BBB-	BB+
Ростелеком 17	10,50	02.11.2017		56	5,37	0,14	100,77	-254	-	-	+0,87%	10 000		BBB-	BB+
Ростелеком 18	8,20	24.01.2018		139	8,69	0,34	99,87	82	-	-0,13%	+0,02%	6 007		BBB-	BB+
Ростелеком 19	10,50	06.03.2018		180	8,15	0,47	101,19	31	+0,49%	+0,54%	+0,25%	6 008		BBB-	BB+
Ростелеком 1P1R	9,20	10.09.2026	19.09.2019	14	8,44	1,83	101,70	79	-	-	-0,10%	15 000		BBB-	BB+
Ростелеком БО1	8,40	16.05.2025		78	8,04	5,69	98,50	52	-	-	+4,23%	6 004		BBB-	BB+
Теле2 1	11,25	11.06.2021	15.06.2018	99	9,71	0,74	101,25	192	-	-	-0,15%	6 012		B+	
Теле2 2	11,30	11.06.2021	14.06.2019	99	9,78	1,61	102,75	210	-0,15%	-0,24%	-0,24%	6 009		B+	
Теле2 3	11,30	11.06.2021	14.06.2019	99	9,91	1,61	102,55	223	-0,19%	-	+0,05%	6 010		B+	
Теле2 4	10,70	31.01.2022	03.08.2020	151	9,92	2,44	102,50	234	-	-0,15%	-0,49%	6 011		B+	
Теле2 5	10,70	31.01.2022		151	9,76	3,34	104,10	226	-	-	-	4 000		B+	
Теле2 7	9,95	05.04.2022		33	9,73	3,65	101,60	224	+0,40%	+0,40%	+0,70%	6 000		B+	
ЭР Телеком 1P01	12,75	03.07.2019		118	11,92	1,65	101,83	425	-1,47%	-0,17%	-0,17%	3 000	B2		B+
ЭР Телеком PB02	10,85	01.12.2021		90	11,13	3,12	100,00	362				5 000	B2		B+



Итоги торгов облигациями секторов с/х, розницы и торговли

Выпуск	Купон	Погашение	Оферта	Дней до след. к	Доходность	Дюрация	Цена посл. сделки	Спрэд к бескупонной кривой РФ	Изм. цены за ден	Изм. цены за нед	Изм. цены за мес	Объем выпуска, млн р	Moodv's	Fitch	S&P
Авангард Агро 1	11,50	10.10.2017		33	8,64	0,01	100,25	73	-	-	-	3 000			
Агрокомплекс 1	0,10	29.07.2019		325	398,43	1,89	4,80	39 077	-4,00%	-9,26%	+17,07%	300			
Агрокомплекс БО-1	0,10	08.12.2022	09.12.2017	93	#####	0,25	2,51	19 091 946 228	-5,99%	-42,43%	-33,95%	1 000			
Агроновал 1	11,50	17.12.2020		105	0,85	3,11	100,55	-671	-	-	-	5 000			
Аптеки 36,6 БО3	12,50	23.05.2018		77	10,45	0,20	101,50	265	-	-	-0,67%	2 000			
Лента 1	11,75	03.03.2020	04.09.2018	180	8,18	0,96	103,49	44	+0,18%	+0,18%	-0,49%	3 000			BB
Лента 2	11,00	03.03.2020	05.03.2019	180	9,00	1,41	103,00	130	-	-	-	3 000			BB
Лента 3	11,75	25.02.2020	28.08.2018	173	8,65	0,95	103,00	90	-0,19%	-0,25%	-0,37%	4 000			BB
Лента БО3	12,40	24.07.2025	01.02.2018	147	8,14	0,38	101,70	27	-	-	+0,03%	5 000			BB
Лента БО6	12,40	28.08.2025	06.09.2018	182	8,36	0,97	103,95	62	-	-	+0,02%	5 000			BB
Магнит БОР2	11,20	26.02.2018		172	8,38	0,45	101,35	53	+0,05%	-0,05%	-0,15%	10 000			
Магнит БОР3	10,60	10.04.2018		33	8,31	0,56	101,37	49	-0,01%	-0,02%	-0,30%	10 000			
Магнит БО11	0,00	13.10.2020							-	-	-	10 000			
Магнит РО4	10,00	28.12.2017		112	8,47	0,29	100,48	58	-	-	-0,12%	10 000			
О'Кей 2	11,60	12.12.2017		96	7,73	0,24	101,00	-17	-0,49%	-0,47%	-1,17%	3 000			B+
О'Кей БО-4	8,90	09.10.2018		33	9,12	1,02	99,97	138	+0,45%	-0,01%	+1,13%	5 000			B+
О'Кей БО-5	10,50	21.04.2020		47	10,12	2,28	101,40	251	-0,37%	+1,34%	+0,70%	5 000			B+
О'Кей БО-6	11,70	06.04.2021	09.10.2018	33	9,17	1,01	102,75	143	-	-0,24%	-0,24%	5 000			B+
Х-5 Финанс 1Р01	9,45	11.09.2031	26.09.2019	21	8,54	1,84	102,00	89	-	-	-	15 000			BB
Х-5 Финанс БО4	11,90	11.10.2022	16.04.2019	40	9,67	1,44	103,55	198	-	-	-	5 000			BB-
Х-5 Финанс БО5	10,90	09.03.2023	13.09.2018	7	8,77	0,94	102,20	103	+0,73%	-0,63%	-0,78%	5 000			BB-
Х-5 Финанс БО6	10,50	27.04.2023	02.11.2017	56	8,52	0,14	100,30	61	-	-	-0,50%	5 000			BB-
Х-5 Финанс БО7	9,75	01.08.2023	05.02.2019	152	8,78	1,34	101,50	107	-	-	-0,48%	5 000			BB-
Черкизово БО-001Р-01	12,50	06.10.2020		33	11,23	2,50	104,00	366	-	-	-	5 000	B1		

Итоги торгов облигациями транспортного сектора

Выпуск	Купон	Погашение	Оферта	День до след. к	Доходность	Дюрация	Цена посл. сделк	Спрэд к бескупонной кривой ОН	Изм. цены за ден	Изм. цены за нед	Изм. цены за мес	Объем выпуска, млн руб	Moodv's	Fitch	S&P
ДВМП БО1	14,75	27.02.2018		50	848,44	0,05	82,20	84 059	+4,83%	+4,83%	+20,00%	5 002			
ДВМП БО2	12,25	28.11.2017		82	892,87	0,07	60,00	88 496	-	-	-	5 000			
ДелоПортс 1	13,80	14.11.2025	23.11.2018	78	9,52	1,12	105,00	180	-	+0,10%	-	3 000			
ОВК Финанс БО-1	14,50	10.09.2019		5	3,59	1,74	99,97	-406	-	-	-	15 000			
ОВК Финанс 1	7,04	24.11.2021		83	4,11	0,12	97,89	-340	-	-	-2,11%	15 000			
ПГК 1	12,70	16.09.2025	25.09.2018	19	8,81	0,96	104,00	107	-	-	-0,95%	5 000			
ПГК 5	12,70	02.10.2025	11.04.2019	35	8,55	1,43	106,30	86	-0,05%	-0,23%	-0,40%	10 000			
ПКТ 1	13,10	09.12.2025	15.12.2020	103	10,23	2,72	108,49	267	-	-0,01%	-0,46%	5 000			
ПКТ 2	13,10	06.02.2026	12.02.2021	162	10,22	2,88	108,90	267	-	-	-0,18%	5 000			
ПКТ 3	12,50	18.03.2026	24.03.2021	20	10,20	2,84	107,45	265	-0,02%	-0,04%	-0,28%	5 000			
Почта России 2	9,50	18.10.2019	19.10.2018	43	8,21	1,05	101,50	48	+0,98%	+0,98%	+0,98%	3 000			
Почта России 3	9,45	18.10.2019	19.04.2019	43	7,91	1,47	102,50	22	-	-	-	3 000			
Почта России 4	9,35	18.10.2019		43	8,33	1,90	102,25	68	-	-	+0,25%	3 000			
Почта России БО2	10,00	07.05.2026	16.05.2019	70	8,67	1,55	102,30	99	-	-0,20%	-0,10%	5 000			
Почта России БО3	9,35	10.09.2026	19.09.2019	14	8,59	1,82	101,71	94	-	-	+0,01%	5 000			
Почта России БО4	8,90	22.03.2027	29.03.2021	25	8,62	2,98	101,38	107	-	-	+0,88%	5 000			
РЖД 12	0,10	16.05.2019		70	7,96	1,69	88,03	28	+1,07%	+1,18%	-5,21%	15 000	Ba1		BBB-
РЖД 17	11,60	16.07.2018	15.01.2018	130	7,62	0,36	101,40	-26	-	-0,02%	-0,05%	15 000	Ba1		BBB-
РЖД 18	8,45	15.07.2019		130	8,62	1,73	100,00	95	+1,46%	+1,52%	+0,45%	15 000	Ba1		BBB-
РЖД 19	8,15	08.07.2024	16.07.2018	130	8,42	0,84	99,90	65	-	-	+0,65%	10 000	Ba1		BBB-
РЖД 1Р01	10,25	20.11.2020		78	8,61	2,75	105,00	104	+0,77%	+0,38%	-	10 000			
РЖД 23	11,75	16.01.2025	26.07.2018	140	7,76	0,86	103,45	-1	-0,14%	+0,15%	-0,15%	15 000	Ba1		BBB-
РЖД 28	8,20	21.03.2028	31.03.2020	26	8,36	2,29	100,00	75	-	-	+0,26%	20 000	Ba1		
РЖД 32	6,20	25.06.2032	08.07.2022	-55	7,87	0,33	90,70	39	+0,29%	-0,17%	-0,72%	10 000	Ba1		BBB-
РЖД 35	6,40	30.05.2040		-71								15 000	Ba1		
РЖД 41	9,40	27.11.2031	12.12.2019	98	8,20	2,05	102,75	57	+0,29%	+0,29%	+0,34%	15 000	Ba1		
РЖД БО11	8,65	04.02.2032	17.02.2021	167	7,87	3,05	102,75	32	-	-	-	15 000	Ba1		
РЖД БО16	4,30	20.09.2039		41	4,35	0,05	100,00	-363	-	-	-	25 000	Ba1		
РЖД БО19	5,10	20.05.2044		-76								25 000	Ba1		
РЖД БО3	11,75	03.05.2030	13.11.2020	71	6,48	0,18	101,00	-109	-0,02%	-0,05%	-0,59%	15 000	Ba1		
РЖД БО7	10,30	25.03.2026	01.04.2020	27	8,42	2,23	104,65	81	-	-	-0,19%	20 000	Ba1		
Трансконтейнер 4	8,35	26.01.2018		141	9,18	0,37	99,75	131	-	-	-0,12%	5 000	Ba3		
Трансконтейнер БО2	9,40	16.09.2021		14	8,61	2,78	102,70	109	-0,19%	-0,28%	+0,59%	5 000	Ba3		
ФПК 1	9,95	04.06.2026	13.06.2019	98	8,14	1,58	103,16	46	-	+0,08%	-0,09%	5 000			

Итоги торгов облигациями электроэнергетического сектора

Выпуск	Купон	Погашение	Оферта	Дней до след. к	Доходность	Дюрация	Цена посл. сделк	Лет до погаш/п	Спрэд к бескупонной кривой Od	Изм. цены за ден	Изм. цены за нед	Изм. цены за мес	Объем выпуска млн руб	Mood's	Fitch	S&P
Атомэнергопром БО-6	11,90	25.06.2025						7,80					5 000	Ba1		BB+
Кубаньэнерго БО1	10,44	21.11.2025		85				8,21					3 600			
Кубаньэнерго БО2	12,63	11.11.2025	19.11.2019	75				2,20					3 400			
Кузбассэнерго Финанс 1	0,00	14.06.2021						3,77					10 000			
Кузбассэнерго Финанс 2	0,00	15.04.2021						3,61					5 000			
Ленэнерго БО5	8,75	09.07.2025	17.01.2018	132				0,36					2 400	Ba2		
МОЭСК БО4	11,00	12.09.2024	21.09.2017	14	2,05	0,00	100,34	0,04	-586	-	-	-0,54%	5 000	Ba2		BB-
МОЭСК БО6	9,65	16.07.2026	23.07.2020	140	8,32	2,56	103,75	2,88	73	-	-	+0,14%	5 000	Ba2		BB-
МОЭСК БО8	10,30	16.04.2026	25.04.2019	49	8,25	1,47	103,30	1,63	56	-	-	+0,19%	8 000	Ba2		BB-
МОЭСК БО9	9,15	15.02.2027	24.02.2020	172	8,19	2,26	102,45	2,47	57	+0,10%	+0,20%	+0,41%	10 000	Ba2		BB-
МРСК СК БОР1	13,00	22.04.2021		49	13,41	2,60	100,00	3,62	587				1 350			
МРСК Юга БО1	13,50	08.06.2020						2,75					5 000			
ОГК-2 БО2	11,50	17.11.2020	22.05.2018	75	8,80	0,68	101,90	0,70	100	-	-	-0,97%	5 000			
Россети БО1	11,90	09.06.2025						7,76					5 000	Ba2		BB+
Россети БО2	9,15	18.08.2026		173				8,95					5 000	Ba2		BB+
Россети БО3	9,15	18.08.2026		173				8,95					5 000	Ba2		BB+
Россети БО5	11,25	14.11.2025	18.11.2022	78	9,26	1,87	104,27	5,20	179	-	-	-	10 000	Ba2		BB+
Русгидро 1	9,50	12.04.2021		39	9,37	3,02	101,00	3,60	183	-1,46%	+1,51%	+1,00%	10 000	Ba2		BB+
Русгидро 2	9,50	12.04.2021		39	8,78	2,96	102,73	3,60	124	-	-	-0,50%	5 000	Ba2		BB+
Русгидро 7	8,50	02.02.2023	08.02.2018	154	8,57	0,40	100,03	0,42	71	-	-	+0,28%	10 000	Ba2		BB+
Русгидро 8	8,50	02.02.2023	08.02.2018	154	7,94	0,40	100,28	0,42	8	+0,25%	+0,25%	+0,48%	10 000	Ba2		BB+
Русгидро 9	12,75	15.04.2025	24.10.2017	47	7,95	0,12	100,60	0,13	4	-0,15%	-0,30%	-0,59%	10 000	Ba2		BB+
Русгидро БО1	11,85	04.07.2018		118	7,78	0,79	103,27	0,82	0	-	-	-	5 000	Ba2		BB+
Русгидро БО2	11,85	04.07.2018		118	12,15	0,79	100,00	0,82	437	-	-	-	5 000	Ba2		BB+
Русгидро БО3	11,85	04.07.2018		118	12,11	0,79	100,03	0,82	433	-	-	-	5 000	Ba2		BB+
Русгидро БОР4	10,35	04.04.2019		28	8,47	1,43	102,95	1,57	78	-	-	-0,53%	15 000	Ba2		BB+
Т Плюс 5-1	9,50	06.10.2017		29	9,53	0,07	100,00	0,08	162	-	-	+0,45%	5 000			
Т Плюс 6-1	9,50	24.08.2017						-0,04		-	-	-	5 000			
Т Плюс 9-1	8,10	07.08.2017						-0,08		-	-	-	7 000			
ТЭК-1 1	9,50	06.10.2017		29	9,53	0,07	100,00	0,08	162	-	-	+0,45%	5 000			
ТЭК-1 3	4,80	14.12.2021		285	4,84	0,77	100,00	4,27	-267	-	-	-	2 000			BB+
ТЭК-1 4	6,90	14.02.2022		-17	4,83	0,44	100,00	4,44	-267	-	-	-	2 000			BB+
ТЭК-2 БО2	12,00	26.04.2019					96,78	1,63		-0,07%	+1,16%	+1,03%	5 300			
ФСК 6	8,25	15.09.2020		12	8,32	2,64	100,25	3,02	74	-	-0,50%	+0,25%	10 000	Ba1		BB+
ФСК 7	7,50	16.10.2020		43	9,20	2,73	96,00	3,11	163	-	-	+4,14%	5 000	Ba1		BB+
ФСК 8	8,25	15.09.2020		12	7,99	2,64	101,10	3,02	41	-	+0,35%	+1,10%	10 000	Ba1		BB+
ФСК 9	7,99	16.10.2020	20.10.2017	43	8,02	0,11	100,00	0,12	11	-	-	+0,11%	5 000	Ba1		BB+
ФСК 10	7,75	15.09.2020		12	10,32	2,64	94,08	3,02	274	-	-	-	10 000	Ba1		BB+
ФСК 11	7,99	16.10.2020	20.10.2017	43	8,11	0,11	99,99	0,12	20	-	-	-	10 000	Ba1		BB+
ФСК 12	8,10	19.04.2019		43	12,28	1,50	94,51	1,61	459	-	-	-	10 000	Ba1		BB+
ФСК 13	8,50	22.06.2021		110	7,87	3,27	102,50	3,79	34	+0,99%	+1,49%	+1,69%	10 000	Ba1		BB+
ФСК 15	8,75	12.10.2023	18.10.2018	42	7,72	1,05	101,22	1,11	-1	+2,40%	+2,40%	+2,40%	10 000	Ba1		BB+
ФСК 18	8,50	27.11.2023	03.06.2019	88	8,60	1,62	100,10	1,74	92	-	-	-0,10%	15 000	Ba1		BB+
ФСК 19	7,95	06.07.2023	12.07.2018	126	7,89	0,82	100,15	0,84	12	-	-	+0,16%	20 000	Ba1		BB+
ФСК 21	7,40	06.10.2027	10.04.2024	41	8,74	4,99	94,25	6,59	124	-	-	-3,65%	10 000	Ba1		BB+
ФСК 22	6,90	21.07.2027	27.07.2022	-36	7,66	0,38	93,00	4,89	19	-	-0,93%	-0,91%	10 000	Ba1		BB+
ФСК 24	8,00	07.01.2028	17.01.2020	134	8,31	2,17	99,69	2,36	68	-	-	-	10 000	Ba1		BB+
ФСК 25	9,00	14.09.2027	24.09.2019	19	8,41	1,83	101,40	2,05	76	-	-	+0,40%	15 000	Ba1		BB+
Энел Россия 1	12,10	28.09.2018		22	9,18	0,95	103,07	1,06	144	-	-	-	5 000	Ba3		
Энел Россия БО5	12,10	22.05.2025	31.05.2018	84	12,40	0,69	100,00	0,73	460	-	-	-	2 000	Ba3		
Энел Россия БО6	12,10	22.05.2025	31.05.2018	84	7,75	0,70	103,10	0,73	-5	-	-	-0,39%	3 000	Ba3		



Итоги торгов облигациями сектора машиностроения

Выпуск	Купон	Погашение	Оферта	Дней до след. кп.	Доходность	Дюрация	Цена посл. сделки	Спрэдк бескупонной кривой O	Изм. цены за день	Изм. цены за нед.	Изм. цены за месяц	Объем выпуска, млн руб.	Moody's	Fitch	S&P
	↓↑	↓		↓	↓	↓	↓	↓	↓	↓	↓				
Вертолеты России 1	8,25	20.04.2018		43	10,18	0,60	99,00	236	-	-	-0,20%	5 000	Ba2		
Вертолеты России 2	8,25	20.04.2018		43	8,40	0,60	100,00	58	-	-	+0,20%	10 000	Ba2		
Вертолеты России БО1	11,90	15.01.2026		140	9,90	4,16	109,15	236	-	-	-	10 000	Ba2		
Вертолеты России БО2	7,50	16.11.2023		77	11,18	4,85	85,02	369	-14,98%	-14,98%	-14,98%	5 000	Ba2		
Гидромашсервис 3	10,75	09.02.2027	18.02.2020	166	8,64	2,21	104,97	102	+1,86%	+1,81%	+2,01%	3 000			
ГСС Сухого БО4	0,10	24.12.2019	08.09.2017	110	-	0,00	100,01	-1140	-	-	+1,84%	1 030			
ГСС Сухого БО5	9,45	21.05.2020		77	10,34	2,38	98,50	274	-	+0,08%	-0,51%	3 000			
Иркут БО4	9,00	06.11.2023	12.11.2018	67	9,09	1,12	100,10	136	-	-	+1,11%	5 000	Ba3		
Камаз БО15	9,63	02.12.2031		103								5 000	B1		
Камаз БО5	11,50	12.06.2020		99	2,48	2,52	102,15	-512	-	-	-0,05%	2 000	B1		
ОАК 1	8,00	17.03.2020		180	8,16	2,27	100,00	55	-	-	-	46 280			
Оборонпром 1	10,75	10.06.2026		92	8,95	5,92	112,00	141	-	+0,45%	+0,67%	6 642			
Силловые Машины 2	9,30	28.09.2023	01.10.2020	28	10,51	2,63	97,54	294	+1,58%	+0,40%	-1,28%	10 000	B2		
Силловые Машины БО1	12,30	15.10.2025	24.10.2018	48	9,15	1,05	103,50	142	+0,49%	+0,58%	+0,83%	5 000	B2		
Силловые Машины БО2	12,30	15.10.2025	24.10.2018	48	10,54	1,05	102,08	281	-	-0,02%	+0,08%	5 000	B2		
Силловые Машины БО3	9,95	14.09.2026	23.09.2019	18	10,60	1,82	99,30	295	-1,28%	+0,10%	-1,00%	5 000	B2		
Силловые Машины БО4	9,95	14.09.2026	23.09.2019	18	11,12	1,82	98,41	347	-0,90%	-1,29%	-1,88%	5 000	B2		
Силловые Машины БО5	10,25	25.11.2026	04.12.2019	90	10,82	2,01	99,40	318	+0,03%	+0,02%	+0,92%	5 000	B2		
Силловые Машины БО6	10,25	30.11.2026	09.12.2019	95	10,62	2,02	99,77	299	+4,42%	+0,22%	-0,73%	5 000	B2		
Трансаэро БО3	0,00	25.10.2018		49	3488,91	0,31	1,74	348118	+3,57%	-6,45%	+2,96%	3 000			
УОМЗ БО1	13,10	07.06.2019		92	10,79	1,57	104,00	311	-	-	-2,79%	1 500			
Финанс Авиа 1	9,00	31.07.2022		146	18,98	3,47	75,10	1151	-0,19%	+0,03%	-0,60%	4 122			
Финанс Авиа 2	0,01	31.07.2027		146	21,02	8,20	21,90	1345	-0,45%	+1,86%	-0,32%	9 179			

Итоги торгов облигациями сектора строительства и девелопмента

Выпуск	Купон	Погашения	Оферта	День до след. к	Доходность	Дюрация	Цена посл. сделк	Спрэдк бескупонной кривой ОФ	Изм. цены за ден	Изм. цены за нед	Изм. цены за мес	Объем выпуска млн руб	Moody's	Fitch	S&P
Автобан Финанс 1	14,00	24.06.2021	27.06.2019	112	12,11	1,62	103,50	444	-	-	+0,24%	3 000	B1		
АИЖК 8	7,63	15.06.2018		8	8,29	0,74	99,69	50	-	-	+0,09%	5 000	Ba1		BB+
АИЖК 10	8,05	15.11.2018		69	10,22	1,14	98,00	249	-	-1,90%	-2,00%	6 000	Ba1		BB+
АИЖК 11	8,20	15.09.2020		8	8,45	1,15	100,00	87	-	-	+0,40%	10 000	Ba1		BB+
АИЖК 13	12,25	15.04.2018		38	7,23	0,11	102,25	-59	-	-	-0,39%	7 000	Ba1		BB+
АИЖК 14	11,75	15.05.2023		69	9,46	0,23	106,70	198	-	-	-0,93%	7 000	Ba1		BB+
АИЖК 15	12,50	15.09.2028		8	9,40	1,31	110,70	179	+0,01%	+0,64%	+1,37%	7 000	Ba1		BB+
АИЖК 16	8,25	15.09.2021		8	8,51	1,46	100,00	99	-	-	+0,76%	10 000	Ba1		BB+
АИЖК 17	9,05	15.04.2022		38	8,45	2,40	102,01	96	-	-	+1,00%	8 000	Ba1		BB+
АИЖК 18	10,30	15.07.2023	15.04.2018	38	10,69	0,58	100,00	287	-	-	-1,28%	7 000	Ba1		BB+
АИЖК 19	9,50	15.11.2024	15.08.2019	69	2,83	4,93	102,50	-483	-	-	-	6 000	Ba1		BB+
АИЖК 20	8,60	15.12.2027		8	8,71	6,33	101,00	113	-	-	-0,25%	5 000	Ba1		BB+
АИЖК 21	8,80	15.02.2020		69	8,13	1,78	101,60	51	-	-	-0,38%	15 000	Ba1		BB+
АИЖК 24	10,90	01.11.2022	01.11.2017	55	3,10	0,15	101,17	-481	-	-	-	6 000	Ba1		BB+
АИЖК 25	9,25	01.10.2026	01.04.2018	24	7,53	0,54	101,00	-30	-	-	-0,30%	6 000	Ba1		BB+
АИЖК 26	15,30	01.11.2029	01.02.2020	55	8,13	2,03	116,05	51	-	-	-	6 000	Ba1		BB+
АИЖК 27	8,90	01.11.2032	01.11.2017	55	0,07	12,24	100,39	-784	+0,00%	+0,09%	+0,04%	4 000	Ba1		BB+
АИЖК 28	9,25	15.01.2029	15.10.2017	38	9,51	0,10	100,00	160	-	-	-	4 000	Ba1		BB+
АИЖК 29	9,25	15.10.2030	15.10.2017	38	9,51	0,10	100,00	160	-	-	-	5 000	Ba1		BB+
АИЖК 30	10,75	01.03.2033	01.12.2018	85	8,24	1,15	103,20	52	-	+0,05%	+0,30%	6 000	Ba1		BB+
АИЖК БО-3	9,20	18.04.2018		41	8,45	0,59	100,59	63	-	-0,01%	-0,21%	5 000	Ba1		BB+
Верхнебаканский цементный завод 1	13,00	04.05.2021	08.05.2018	61	12,16	0,64	100,85	435	+0,64%	+0,06%	+0,10%	3 600			
Главная дорога 3	7,50	30.10.2028					94,00		-	-5,05%	+16,55%	8 000			
Главная дорога 6	7,50	22.11.2028					73,67		-	-	-3,62%	8 173			
Главная дорога 7	4,00	30.10.2029		70	4,43	0,16	96,00	-322	-	-	-	1 400			
Группа ЛСР 3	0,10	08.09.2017		1	0,15	0,00	100,00	-776	-	-	-	3 000			
Группа ЛСР 4	0,10	20.10.2017		43	54,27	0,09	95,03	4 636	-	-3,99%	-5,06%	5 000			
Группа ЛСР В1Р1	10,75	22.09.2021		111	9,01	2,64	105,00	149	+0,05%	+0,62%	+0,14%	5 000			
Группа ПИК БО1	13,00	03.09.2026	12.09.2019	7	11,76	1,73	102,75	411	+0,24%	-0,24%	-0,05%	3 000			B
Группа ПИК БО2	13,00	03.09.2026	12.09.2019	7	11,08	1,74	103,91	343	-0,00%	-0,16%	+0,04%	3 000			B
Группа ПИК БО3	13,00	03.09.2026	12.09.2019	7	11,87	1,61	102,55	422	-	-	-	3 000			B
Группа ПИК БО4	14,25	08.08.2025	17.08.2018	162	11,24	0,91	102,87	349	+0,29%	+0,09%	+0,06%	5 000			B
Группа ПИК БО5	14,25	08.08.2025	17.08.2018	162	11,21	0,91	102,90	346	+0,32%	+0,05%	+0,39%	5 000			B
Группа ПИК БО6	14,25	08.08.2025	17.08.2018	162	11,19	0,91	102,91	344	-	-0,07%	-0,16%	5 000			B
Группа ПИК БО7	13,00	24.07.2026	02.08.2019	148	11,81	1,73	102,50	415	+0,20%	-0,05%	-0,20%	15 000			B
Группа ПИК БОР1	13,00	25.02.2022	28.02.2020	176	11,17	2,20	104,50	355	-	-	+0,02%	13 000			B
ЗСД 1	10,44	13.05.2031		82	10,71	6,64	99,99	300	-	-	+6,38%	5 000	Ba3		
ЗСД 2	10,44	13.05.2031		82	10,71	6,64	100,00	300	-	-	-	5 000			
ЗСД 3	9,84	06.02.2032		169	9,88	8,00	101,50	214	-	-	-	5 000			
ЗСД 4	9,84	06.02.2032		169	9,95	8,00	101,00	221	-	-	-	5 000			
ЗСД 5	9,84	06.02.2032		169	9,95	8,00	100,95	221	-	-	-	5 000			
О1 Пропертиз Финанс 1	12,00	02.08.2018		147	12,54	0,87	99,83	478	-0,66%	-0,16%	-0,06%	6 000	B1		
О1 Пропертиз Финанс БО-1	13,00	02.10.2020		29	13,41	2,35	100,00	584	-	-0,99%	-	15 000	B1		
РГС Недвижимость БО1	12,00	18.10.2017		41	13,03	0,01	99,90	512	-	-	-	2 000			
РГС Недвижимость БО3	12,25	19.10.2017		42	12,32	0,01	100,00	441	-	-	-	3 000			
РГС Недвижимость БО4	12,50	11.12.2017		95	12,69	0,23	100,00	479	-0,30%	-0,30%	-0,10%	3 000			
РГС Недвижимость БО5	12,50	22.07.2021	25.07.2019	140	12,90	1,65	99,95	523	-	+0,10%	-0,15%	2 000			
РГС Недвижимость БОР1	12,00	19.10.2020	23.10.2017	46	12,17	0,02	99,99	426	-0,45%	-0,01%	+0,19%	5 000			
РГС Недвижимость БОР2	12,50	19.01.2021	23.07.2019	138	13,53	1,65	99,00	586	-0,95%	-0,95%	-0,96%	3 000			
РГС Недвижимость РО4	12,00	21.06.2021	25.06.2018	18	12,62	0,74	99,95	484	-	+0,05%	-	2 050			
Росинтруд 1	11,25	05.02.2021	05.02.2018	146	11,12	0,44	100,00	326	-	-0,55%	-	1 500			
Российские автомобильные дороги 1Р01	10,25	20.11.2020		78	8,61	2,75	105,00	104	+0,77%	+0,38%	-	10 000			
РСГ Финанс БО-1	13,50	11.11.2025	22.05.2018	75	13,86	0,67	100,01	606	+1,02%	-0,43%	+0,02%	3 000			B-
РСГ Финанс БО-2	15,00	18.09.2018		12	14,95	0,93	100,51	721	+0,41%	-1,94%	-1,67%	3 000			B-
СЗКК 3	7,60	26.09.2031		36	6,41		100,00	-132	-	-	-0,30%	5 000			
СЗКК 4	7,60	26.09.2031		36	6,41	0,09	100,00	-132	-	-	-	5 000			
ССМО ЛенСпецСМУ 1Р01	11,85	17.06.2021		14	9,48	2,36	106,50	195	-	-	-0,18%	5 000			B+
ССМО ЛенСпецСМУ 2	12,90	12.12.2017		5	10,80	0,14	100,35	290	-0,31%	-0,35%	-0,55%	5 000			B+
Стройкилвест 1	11,25	10.07.2019	10.01.2018	125	11,05	0,32	100,13	317	-	+0,13%	+0,07%	3 000			
Стройкилвест БО-1	11,25	14.12.2021	19.12.2017	103	13,10	0,26	99,57	520	-	-	-0,34%	11 000			
Стройтемп 1	9,00	13.11.2019		69	13,34	1,97	92,70	570	-	-	-	5 000			
Тверская концессионная компания 1	11,50	11.08.2065	22.08.2023	350	11,34	10,90	100,00	385	-	-	-	8 500			
Трансбалстрой 1	9,50	26.11.2020	30.11.2017	84	8,45	0,18	100,25	54	-	-	-0,06%	1 500			
УНГП БО-2 (ЛР-Инвест)	10,00	16.12.2020		104	11,07	2,67	100,00	351	-	-	-	5 000			
УНГП БО-3 (ЛР-Инвест)	10,00	20.04.2021		47	10,24	3,02	100,00	270	-	-	-	5 000			
Экспател 1	18,00	22.08.2018		76		0,96	101,00	-879	-	-0,49%	-2,88%	146			
Ямалстройинвест 1	14,25	24.04.2021		20	11,68	2,85	109,00	414	-	-	-	2 900			

Итоги торгов облигациями лизинговых компаний

Выпуск	Купон	Погашение	Оферта	День до след. куп.	Доходность	Дюрация	Цена посл. сделки	Лет до погаш/пути	Спрэд к бескупонной кривой РФЗ	Изм. цены за день	Изм. цены за нед	Изм. цены за месяц	Объем выпуска, млн руб.	Moody's	Fitch	S&P
Балтийский лизинг 1	11,25	19.06.2020	22.06.2018	15	11,70	0,75	100,02	0,79	392	-	-	-	1 000			
Балтийский лизинг 2	11,25	19.06.2020	22.06.2018	15	3,33	2,53	100,02	0,79	-445	-	-	-	1 000			
Балтийский лизинг БО-1	12,95	12.02.2021	14.02.2020	71	11,27	2,12	104,50	2,44	365	-	-	-	3 000			
Балтийский лизинг БО-2	13,50	02.09.2021	06.09.2018	91	12,95	0,95	101,05	1,00	521	-	-0,39%	-0,88%	4 000			
Балтийский лизинг БО-3	13,50	01.07.2021		28	-	3,82	104,58	3,82	-6111	-	-	-	4 000			
ВТБ Лизинг 8	10,75	01.08.2017							-0,10	-	-	-	5 000			NR
ВТБ Лизинг 9	10,75	02.08.2017							-0,10	-	-	-	5 000			NR
ВТБ Лизинг БО-1	10,20	17.12.2024	26.09.2017	19	0,39	0,05	100,51	0,05	-752	-	-	-	7 000			
ВТБ Лизинг БО-2	9,60	05.08.2022	10.11.2017	64	0,00	2,67	100,01	0,18	-791	-	-	-	7 000			
ВТБ Лизинг БО-3	10,20	21.12.2021	26.09.2017	19	10,49	0,05	100,00	0,05	258	-	-	-	7 000			
ВТБ Лизинг БО-4	9,20	17.07.2024	24.01.2018	48	9,51	0,38	100,00	0,38	164	-	-	-	8 000			BB+
ВТБ Лизинг БО-5	10,20	20.12.2022	26.09.2017	19	10,28	0,05	100,01	0,05	237	-	-	-	9 000			
ВТБ Лизинг БО-6	10,20	17.12.2024	26.09.2017	19	10,49	0,05	100,00	0,05	258	-	-	-	10 000			
ВТБ Лизинг БО-7	10,20	20.12.2022	26.09.2017	19	10,49	0,05	100,00	0,05	258	-	-	-	10 000			
ВТБ Лизинг БО-8	9,25	25.11.2021	30.11.2017	84	0,97	2,18	100,00	0,23	-694	-	-	-	10 000			
ВЭБ Лизинг 1	10,10	02.07.2020	04.01.2018	119	8,37	0,31	100,58	0,33	48	+0,02%	+0,01%	-0,11%	5 000			
ВЭБ Лизинг 3	10,10	02.04.2021	06.04.2018	29	9,04	0,55	100,68	0,58	122	+0,56%	+0,68%	+0,66%	5 000			
ВЭБ Лизинг 4	10,10	02.04.2021	06.04.2018	29	10,13	0,55	100,10	0,58	231	-	-0,11%	-0,60%	5 000			
ВЭБ Лизинг 5	10,10	02.04.2021	06.04.2018	29	10,32	0,55	100,00	0,58	250	-	-	-	5 000			
ВЭБ Лизинг 8	10,10	19.10.2021	22.10.2019	47	10,23	1,89	100,20	2,12	258	-	-0,05%	-	5 000			
ВЭБ Лизинг 9	10,10	20.10.2021	23.10.2019	48	9,37	1,88	101,75	2,13	173	-	+0,74%	+0,74%	5 000			
ВЭБ Лизинг 10	8,50	01.03.2018		175	9,01	0,46	99,85	0,48	116	+0,23%	+0,10%	+0,18%	5 000			
ВЭБ Лизинг 11	8,50	01.03.2018		175	9,20	0,46	99,77	0,48	135	+0,02%	+0,03%	+0,10%	5 000			
ВЭБ Лизинг 12	8,25	06.11.2018		61	9,39	0,65	99,40	1,16	166	+0,10%	+0,01%	+0,20%	5 000			
ВЭБ Лизинг 13	8,25	06.11.2018		61	9,09	0,65	99,58	1,16	136	+0,13%	+0,19%	+0,38%	5 000			
ВЭБ Лизинг БО-2	10,50	18.05.2018		71	10,20	0,18	100,33	0,69	240	-	-0,15%	+0,33%	5 000			
ВЭБ Лизинг БО-3	13,09	23.06.2020		110	11,15	1,41	103,00	2,79	356	-	-	-	5 000			
ВЭБ Лизинг БО-4	10,10	31.01.2025	09.02.2018	155	9,16	0,40	100,45	0,42	130	-	-0,10%	+0,30%	5 000			
ВЭБ Лизинг БО-5	10,10	04.02.2025	09.02.2018	159	9,17	0,42	100,45	0,42	131	-	-	+0,05%	5 000			
ВЭБ Лизинг БО-6	8,71	18.02.2025	28.08.2018	-9	11,91	0,45	100,01	0,97	416	+0,04%	+0,03%	-0,18%	5 000			
ВЭБ Лизинг БО-7	8,71	20.02.2025	30.08.2018	175	8,90	0,96	100,00	0,98	115	-	-0,01%	-0,21%	5 000			
ВЭБ Лизинг 002P-01	12,50	01.09.2025	11.09.2017	4	12,51	0,00	100,00	0,01	460	-	-	-	3 000			
ГТЛК 1	15,00	23.01.2018		138	8,93	0,36	102,25	0,38	106	-	-0,43%	-0,42%	5 000	Ba2		BB-
ГТЛК 2	15,00	26.01.2018		141	9,20	0,36	102,20	0,39	133	-0,39%	-0,39%	-0,30%	5 000	Ba2		BB-
ГТЛК БО-1	9,50	18.09.2018		12	9,17	0,63	100,39	1,03	143	+0,02%	+0,16%	+0,20%	10 000	Ba2		BB-
ГТЛК БО-2	9,50	20.09.2018		14	9,19	0,63	100,38	1,04	145	-	+0,05%	+0,09%	12 850	Ba2		BB-
ГТЛК БО-3	14,30	10.12.2024	15.12.2020	17	9,95	2,75	103,60	3,27	239	+0,15%	+0,16%	+0,55%	1 500	Ba2		BB-
ГТЛК БО-4	14,75	06.03.2025	14.09.2017	7	9,07	0,02	100,11	0,02	116	+0,01%	-0,13%	-0,45%	5 000	Ba2		BB-
Европлан 3	11,50	31.10.2017		54	9,44	0,12	100,30	0,15	153	-	-0,15%	+0,40%	3 500			
Европлан 4	12,00	20.02.2019		167	12,35	1,36	100,00	1,45	465	-	-	-	1 500			
Европлан 5	12,50	26.03.2019	27.03.2018	19	12,86	0,52	100,00	0,55	503	-	-	-	1 500			
Европлан БО-1	12,50	25.09.2019	26.09.2018	20	19,77	0,96	94,13	1,05	1203	-	-	-	2 000			
Европлан БО-2	10,50	23.08.2021	26.08.2019	81	10,48	1,74	100,72	1,97	282	-	-	-	5 000			
ЛК Уралсиб БО-10	10,25	21.03.2019							1,53	-	-	-	3 000			
ЛК Уралсиб БО-15	11,50	21.12.2017							0,29	-	-	-	2 000			
РЕСО Лизинг БО-1	10,50	21.09.2023	28.09.2017	21	6,04	0,00	100,25	0,06	-187	-	-	-	2 500			BB
РЕСО Лизинг БО-3	11,00	03.10.2025	13.10.2017	36	11,05	0,01	100,00	0,10	314	-	-	-	3 000			BB
ТрансФин-М 12	0,00	24.05.2021							3,71	-	-	-	1 000			B
ТрансФин-М 27	10,50	15.12.2017		99	10,73	0,25	99,98	0,27	283	+0,01%	-0,03%	-0,03%	3 000			B
ТрансФин-М 28	14,50	07.10.2018		28	14,99	0,97	100,00	1,08	725	-	-	-	3 500			B
ТрансФин-М БО-25	12,00	11.10.2017		34	12,06	0,08	100,00	0,09	415	-	-	-	402			B
ТрансФин-М БО-26	10,50	11.04.2019		35	10,76	1,45	100,00	1,59	307	-	-	-	4 890			B
ТрансФин-М БО-27	10,50	17.09.2019		12	10,75	1,79	100,03	2,03	310	-	-	-	5 000			B
ТрансФин-М БО-28	10,50	17.06.2024	24.06.2019	109	10,76	1,65	100,00	1,79	309	-	-	-	2 500			B
ТрансФин-М БО-29	11,00	05.07.2024	13.07.2018	127	11,26	0,82	100,00	0,85	349	-	-	-	2 002			B
ТрансФин-М БО-30	10,50	26.02.2025		181	2,99	6,22	100,40	7,48	-453	-	-	+0,40%	640			B
ТрансФин-М БО-31	10,00	03.10.2024	08.10.2020	35	10,24	2,63	100,00	3,09	267	-	-	-	2 454			B
ТрансФин-М БО-32	10,00	08.10.2024	13.10.2020	40	10,32	2,64	99,81	3,10	275	+0,15%	+0,28%	+0,55%	2 200			B
ТрансФин-М БО-33	10,00	30.09.2024	08.10.2018	32	10,23	1,02	100,00	1,08	249	-	-	-	2 405			B
ТрансФин-М БО-34	10,00	14.10.2024	19.10.2020	46	10,32	2,66	99,79	3,12	275	+0,18%	+0,29%	+0,58%	2 480			B
ТрансФин-М БО-35	10,00	23.10.2024	27.10.2021	55	9,96	3,38	100,89	4,14	244	+0,21%	+0,33%	+0,61%	7 000			B
ТрансФин-М БО-36	10,50	11.11.2024	15.11.2021	74	10,77	3,40	100,00	4,19	326	-	-	-	2 000			B
ТрансФин-М БО-37	11,00	31.12.2024	10.07.2018	124	11,26	0,81	100,00	0,84	349	-	-	-	2 500			B
ТрансФин-М БО-38	13,50	04.06.2025	09.06.2021	97	11,18	3,01	107,85	3,76	364	-	-	+0,79%	2 100			B
ТрансФин-М БО-39	12,50	11.08.2025	20.08.2018	165	10,92	0,93	100,00	0,95	317	-	-	-	500			B
ТрансФин-М БО-40	13,00	03.09.2025	13.09.2017	6	10,75	0,00	100,02	0,02	284	-	-	-	2 150			B
Элемент Лизинг БО-3	13,50	28.05.2019	19.05.2018	82	13,36	0,67	100,50	0,70	556	+0,50%	+0,20%	+0,50%	2 000			

Итоги торгов еврооблигациями нефтегазового сектора

Выпуск	Купон	Погашение	Колл-опцион	Дн. до след. куп.	Доходность	Дюрация	Цена посл. сделки	Z-спрэд	Изм. цены	Изм. цены за нед.	Изм. цены за месяц	Объем выпуска, млн у.е.	Валюта (у.е.)	Moody's	Fitch	S&P
Газпром 17-2 (EUR)	5,44	02.11.2017		52	-	0,14	100,79	19	-0,01	-0,07	-0,42	500	EUR	Ba1	BBB-	BB+
Газпром 18 (EUR)	6,61	13.02.2018		155	0,30	0,42	102,67	57	-0,02	-0,11	-0,47	1 200	EUR	Ba1	BBB-	BB+
Газпром 18-2	8,15	11.04.2018		30	2,16	0,56	103,45	78	-	+0,12	-0,41	1 100	USD	Ba1	BBB-	BB+
Газпром 18-3 (EUR)	3,70	25.07.2018		317	0,52	0,87	102,75	78	-0,01	-0,06	-0,18	900	EUR	Ba1	BBB-	BB+
Газпром 18-4 (EUR)	4,63	15.10.2018		34	0,48	1,05	104,51	74	-0,02	-0,07	-0,20	1 000	EUR	Ba1	BBB-	BB+
Газпром 19	9,25	23.04.2019		42	2,83	1,50	110,07	134	-	-	-0,41	2 250	USD	Ba1	BBB-	BB+
Газпром 19-2 (CHF)	2,85	25.10.2019		44	1,15	2,04	103,53	173	-0,01	+0,01	+0,02	500	CHF	Ba1	BBB-	BB+
Газпром 20 (EUR)	3,39	20.03.2020		190	1,17	2,43	105,47	131	-0,02	+0,02	+0,12	1 000	EUR	Ba1	BBB-	BB+
Газпром 20 (GBP)	5,34	25.09.2020		14	2,58	2,79	108,01	196	-0,00	+0,02	-0,00	500	GBP	Ba1	BBB-	BB+
Газпром 20	3,85	06.02.2020		148	3,17	2,31	101,55	161	-	-	-0,15	800	USD	Ba1	BBB-	BB+
Газпром 21	6,00	23.01.2021		134	3,51	3,09	107,85	187	-	-	-0,28	600	USD	Ba1	BBB-	BB+
Газпром 21 (EUR)	3,60	26.02.2021		168	1,49	3,27	107,06	153	-0,01	+0,10	+0,23	750	EUR	Ba1	BBB-	BB+
Газпром 22	6,51	07.03.2022		177	3,84	3,99	110,90	214	-	-	+0,02	1 300	USD	Ba1	BBB-	BB+
Газпром 22-2	4,95	19.07.2022		130	3,70	4,36	105,50	197	-	-	+0,14	1 000	USD	Ba1	BBB-	BB+
Газпром 25 (EUR)	4,36	21.03.2025		191	2,46	6,52	112,90	201	+0,05	+0,29	+0,87	500	EUR	Ba1	BBB-	BB+
Газпром 28	4,95	06.02.2028		148	4,71	8,24	101,95	267	-	-0,05	+2,10	900	USD	Ba1	BBB-	BB+
Газпром 34	8,63	28.04.2034		47	5,23	10,01	137,40	305	+0,44	+0,52	+2,84	1 200	USD	Ba1	BBB-	BB+
Газпром 37	7,29	16.08.2037		158	5,48	11,62	121,75	325	-	+0,41	+2,20	1 250	USD	Ba1	BBB-	BB+
Газпромнефть 18 (EUR)	2,93	26.04.2018		227	0,50	0,62	101,51	77	-0,02	+0,02	+0,01	750	EUR	Ba1	BBB-	BB+
Газпромнефть 22	4,38	19.09.2022		8	4,01	4,48	101,63	227	-	-	+0,28	1 500	USD	Ba1	BBB-	BB+
Газпромнефть 23	6,00	27.11.2023		77	4,11	5,25	110,25	229	-	+1,65	+0,96	1 500	USD	Ba1	BBB-	BB+
Лукойл 18	3,42	24.04.2018		43	2,05	0,61	100,83	67	-	-	+0,13	1 500	USD	Ba1	BBB-	BBB-
Лукойл 19	7,25	05.11.2019		55	2,28	1,99	110,38	73	-	-	+0,34	600	USD	Ba1	BBB-	BBB-
Лукойл 20	6,13	09.11.2020		59	3,27	2,88	108,50	165	-	-	-0,25	1 000	USD	Ba1	BBB-	BBB-
Лукойл 22	6,66	07.06.2022		87	3,64	4,12	113,01	192	-	-	+1,35	500	USD	Ba1	BBB-	BBB-
Лукойл 23	4,56	24.04.2023		43	3,81	4,95	103,75	203	-	+0,10	+0,48	1 500	USD	Ba1	BBB-	BBB-
НК Альянс 20	7,00	04.05.2020		54	21,50	2,35	71,80	1992	-	-	-4,65	500	USD		WD	NR
Новатэк 21	6,60	03.02.2021		145	3,17	3,10	110,96	154	-0,03	+0,01	+0,25	650	USD	Ba1	BBB-	BBB-
Новатэк 22	4,42	13.12.2022		93	3,89	4,71	102,49	213	-	-	+0,23	1 000	USD	Ba1	BBB-	BBB-
Роснефть (ТНК-ВР) 18	7,88	13.03.2018		2	2,04	0,49	102,92	67	-	-	-0,13	1 100	USD	Ba1	WD	BB+
Роснефть (ТНК-ВР) 20	7,25	02.02.2020		144	3,20	2,23	109,26	163	-	-	+0,27	500	USD	Ba1	WD	BB+
Роснефть 22	4,20	06.03.2022		176	3,94	4,14	101,05	223	+0,30	+0,30	+0,75	2 000	USD	Ba1	WD	BB+
Транснефть 18	8,70	07.08.2018		149	2,46	0,89	105,55	104	-0,14	-0,14	-0,31	1 050	USD	Ba1		BB+



Итоги торгов еврооблигациями финансового сектора

Выпуск	Купон	Погашение	Колл-опцион	Дн. до след. куп.	Доходность	Дюрация	Цена посл. сделки	Z-спрад	Изм. цены за нед.	Изм. цены за месяц	Объем выпуска, млн у.е.	Валюта (у.е.)	Moody's	Fitch	S&P	
АИЖК 2018 (RUB)	7,75	13.02.2018		155	8,90	0,40	99,60	-39	+0,07	-0,01	+0,09	15 000	RUB	Ba1	BBB-	BB+
Акбарс 18	8,00	06.08.2018		148	4,05	0,88	103,46	263	+0,02	-0,01	+0,80	350	USD	B2	WD	
Акбарс 22	8,00	13.07.2022		124	7,75	4,06	101,00	602	-0,19	-0,26	-0,00	600	USD		WD	
Альфа Банк 17-2	7,88	25.09.2017		14	1,39	0,04	100,25	8	-	-	-	1 000	USD	Ba2	BB+	BB
Альфа Банк 18	5,00	27.11.2018		77	2,78	1,18	102,63	132	-	-	-	500	USD	Ba2	BB+	BB
Альфа Банк 19	7,50	26.09.2019		15	3,78	1,88	107,25	224	-	-	-1,83	750	USD	Ba3	BB	BB
Альфа Банк 21	7,75	28.04.2021		47	3,78	3,18	113,35	213	-	-	-	1 000	USD	Ba2	BB+	BB
Альфа Банк 25	9,50	18.02.2025	18.02.2020	160	4,67	2,23	111,00	310	-	-	-0,67	250	USD	B1u	BB	
Банк СГПБ 2018	11,00	24.10.2018		43	3,44	1,05	108,22	200	-0,62	-0,85	-1,09	101	USD	B2	WD	
Банк СГПБ 2019	10,75	22.04.2019		41	4,19	1,48	110,13	270	-	-	-	100	USD		B+	
Банк ФК Открытие 18	7,25	25.04.2018		44	9,50	0,60	98,66	812	-0,46	-0,46	-2,34	500	USD	B2	WD	
Банк ФК Открытие 19	10,00	26.04.2019		45	23,09	1,47	83,00	2 160	-	-	-18,19	500	USD	C	WD	
Банк ФК Открытие 19-2	10,00	17.12.2019		97	100,65	1,72	23,88	9 911	-0,26	-36,62	-76,68	300	USD	C	WD	
Восточный Экспресс Банк 2019	10,00	ield Not Appli		79	17,24	6,02	57,94	1 524	-0,11	-0,11	+0,11	125	USD	NR		
ВТБ 17 (AUD)	7,50	11.12.2017		91	3,77	0,25	100,87	208	+0,04	+0,02	-0,31	500	AUD	Ba1	WD	BB+
ВТБ 18	6,88	29.05.2018		78	2,60	0,70	103,01	120	-	-0,06	-0,09	2 000	USD	Ba1	WD	BB+
ВТБ 18-2	6,32	22.02.2018		164	2,16	0,45	101,84	79	-0,02	-0,06	-0,16	750	USD	Ba1	WD	BB+
ВТБ 18 (CHF)	2,90	25.05.2018		256	0,79	0,71	101,48	144	-0,01	-0,02	-0,03	300	CHF	Ba1	WD	BB+
ВТБ 20	6,55	13.10.2020		32	3,24	2,79	109,64	163	+0,05	+0,20	+0,12	1 000	USD	Ba1	WD	BB+
ВТБ 22	6,95	17.10.2022		36	4,93	4,31	109,00	319	-	+0,28	-0,55	1 500	USD	Ba3	WD	B-
ВТБ 24 (CHF)	5,00	24.10.2024	24.10.2019	43	3,07	1,98	103,89	365	-0,01	+0,14	-0,17	350	CHF			
ВТБ 35	6,25	30.06.2035		110	5,60	11,11	107,25	339	-	-	+2,05	1 000	USD	Ba1	WD	BB+
ВЭБ 2017	5,45	22.11.2017		72	2,45	0,20	100,58	113	-	-	-1,57	600	USD		BBB-	BB+
ВЭБ 2018	4,22	21.11.2018		71	2,94	1,16	101,50	148	-	-0,06	-0,20	850	USD		BBB-	BB+
ВЭБ 2018 (EUR)	3,04	21.02.2018		163	0,34	0,45	101,20	62	-0,00	-0,02	-0,09	1 000	EUR		BBB-	BB+
ВЭБ 2020	6,90	09.07.2020		120	3,78	2,60	108,30	219	-	-0,21	+0,05	1 600	USD		BBB-	BB+
ВЭБ 2022	6,03	05.07.2022		116	4,19	4,24	107,92	246	-	+0,44	+1,03	1 000	USD		BBB-	BB+
ВЭБ 2023	5,94	21.11.2023		71	4,57	5,22	107,30	276	-	-	-0,56	1 150	USD		BBB-	BB+
ВЭБ 2023 (EUR)	4,03	21.02.2023		163	2,31	4,92	108,71	211	+0,05	+0,29	+0,75	500	EUR		BBB-	BB+
ВЭБ 2025	6,80	22.11.2025		72	4,84	6,43	113,10	292	+0,19	+0,76	+6,70	1 000	USD		BBB-	BB+
Газпромбанк 18	5,75	21.11.2018		71	3,61	1,15	102,48	215	-0,16	-0,27	-0,45	63	USD			
Газпромбанк 18 (EUR)	3,98	30.10.2018		49	1,11	1,10	103,22	136	-0,02	-0,02	-0,23	1 000	EUR	Ba2	BB+	BB+
Газпромбанк 19	7,25	03.05.2019		53	3,92	1,55	105,25	242	-	-0,69	-	500	USD	B2	BB	B-
Газпромбанк 19-2	4,96	05.09.2019		175	3,37	1,91	103,02	184	-	-	+0,02	750	USD		BB+	BB+
Газпромбанк 19 (RUB)	8,75	29.06.2024		291	1,93	5,59	143,08	-596	+0,06	+0,28	+69,91	13 500	RUB		BB	
Газпромбанк 20	6,50	17.07.2020		128	4,79	2,63	104,48	320	-0,27	-0,45	-0,43	400	USD	NR		
Газпромбанк 23	7,50	28.12.2023	28.12.2018	108	3,96	1,25	104,42	229	-	+0,65	-1,07	750	USD	NR	B+	
Газпромбанк 24 (CHF)	5,13	13.05.2024	13.05.2019	244	2,45	1,62	104,31	302	+0,05	+0,21	+0,48	350	CHF		B+	
ЕАБР 17	8,00	05.10.2017		24	9,34	0,07	99,89	39	+0,02	+0,12	+0,18	5 000	RUB	Baa1	WD	BBB-
Кредит Европа Банк 2019	8,50	15.11.2019		65	6,01	1,99	105,00	447	-	-	-	250	USD	B2	B+	
МКБ 18	7,70	01.02.2018		143	5,06	0,39	100,99	371	-0,26	+0,24	-0,88	500	USD	B1	BB-	BB-
МКБ 18-2	8,70	13.11.2018		63	7,77	1,11	101,00	632	-	-	-5,21	500	USD	NR	B+	
МКБ 25 (RUB)	16,50	26.05.2025	26.05.2020	76	11,34	2,22	111,70	323	-	-	-	5 000	RUB		B+	
Открытие Холдинг 17 (RUB)	9,00	18.06.2022		97	9,30	3,88	99,79	142	-1,21	-1,19	+0,07	18 000	RUB			
Промсвязьбанк 19	10,20	06.11.2019		56	9,09	1,92	102,10	755	-0,30	-0,05	-4,39	600	USD	B2	WD	
Промсвязьбанк 21	10,50	17.03.2021		6	7,97	2,91	107,63	634	-	-	-3,53	100	USD			
Промсвязьбанк 21-2	10,50	30.07.2021		141	5,99	3,30	115,40	434	-	-	-	333	USD	B3	WD	
Ренессанс Кредит 18	13,50	21.06.2018		101	10,36	0,75	102,25	895	-0,30	-0,43	-0,72	150	USD	Ca a1	WD	
Ренессанс Кредит 19	13,50	22.05.2019		72	11,15	1,52	103,50	965	-	-	-	100	USD	NR		
РСХБ 17-2	5,30	27.12.2017		107	2,15	0,29	100,92	82	-	-	-0,24	1 300	USD	Ba2	BB+	
РСХБ 18	7,75	29.05.2018		79	2,36	0,70	103,80	97	-	-	-0,19	1 000	USD	Ba2	BB+	
РСХБ 18-2	5,10	25.07.2018		136	2,71	0,86	102,05	129	-0,02	-0,08	-0,09	1 300	USD	Ba2	BB+	
РСХБ 18 (RUB)	7,88	07.02.2018		149	8,36	0,39	99,87	-93	+0,05	+0,02	+0,06	10 000	RUB	Ba2	BB+	
РСХБ 23	8,50	16.10.2023		35	5,77	4,83	113,85	397	-0,22	-0,13	-1,08	500	USD	NR		
Сбербанк 18 (TRY)	7,40	04.03.2018		174	13,58	0,48	97,20	67	-0,00	-0,04	+0,12	550	TRY	Ba1	BBB-	
Сбербанк 19	5,18	28.06.2019		108	2,76	1,72	104,21	125	-	-	-0,37	1 000	USD	Ba1	BBB-	
Сбербанк 19-2	4,15	06.03.2019		176	3,63	1,46	100,74	215	-0,08	+0,19	-0,10	500	USD	Ba1	BBB-	
Сбербанк 19 (EUR)	3,08	07.03.2019		177	0,57	1,47	103,72	80	+0,01	+0,06	-0,10	500	EUR	Ba1	BBB-	
Сбербанк 19-2 (EUR)	3,35	15.11.2019		65	0,82	2,09	105,44	99	-0,01	+0,00	-0,00	1 000	EUR	Ba1	BBB-	
Сбербанк 21	5,72	16.06.2021		96	3,24	3,41	108,70	158	-	-	+1,23	1 000	USD	Ba1	BBB-	
Сбербанк 22	6,13	07.02.2022		149	3,70	3,93	109,75	200	+0,25	+0,23	+0,37	1 500	USD	Ba1	BBB-	
Сбербанк 22-2	5,13	29.10.2022		48	4,12	4,51	104,63	237	+1,09	+0,57	+1,85	2 000	USD	Ba2	BB+	
Сбербанк 23	5,25	23.05.2023		73	4,51	4,94	103,70	272	-0,72	+1,17	+1,05	1 000	USD		BB+	
Сбербанк 24	5,50	26.02.2024	26.02.2019	168	3,37	1,42	103,01	173	+1,74	+0,74	+1,49	1 000	USD		BB+	
ТКС 18	14,00	06.06.2018		86	3,89	0,70	107,25	249	-	-	-0,92	200	USD	B2	B+	
Транскапиталбанк	10,00	18.09.2020		7	17,73	2,50	82,50	1 613	-	-	-	100	USD	WR		
ХМБ Открытие 23	10,00	18.06.2023		98	22,21	3,98	61,27	2 045	-41,00	-41,14	-40,41	200	USD	C		
ХФ Банк 20	9,38	24.04.2020	24.04.2018	43	5,61	0,60	102,25	408	-	+0,26	-2,78	500	USD	WR	B	
ХФ Банк 21	10,50	19.04.2021	17.04.2019	36	6,35	1,46	106,21	485	+0,43	-0,19	-1,21	200	USD	NR	B	
Экспобанк 21	8,00	22.04.2021		41	6,26	3,16	105,58	462	-0,07	+0,38	+0,54	20	USD			

Итоги торгов еврооблигациями нефинансового сектора

Выпуск	Купон	Погашение	Колл-опцион	Дн. до след. куп.	Доходность	Дюрация	Цена посл. сделки	Z-спрэд	Изм. цены	Изм. цены за нед.	Изм. цены за месяц	Объем выпуска, млн у.е.	Валюта (у.е.)	Moody's	Fitch	S&P
Brunswick Rail 2017	6,50	01.11.2017		51	166,93	0,14	81,47	22233	-	-	+1,90	600	USD	Ca		NR
DME Airport 2018	6,00	26.11.2018		75	3,19	1,17	103,30	173	-	-0,22	-0,22	300	USD		BB+	BB+
DME Airport 2021	5,88	11.11.2021		61	4,37	3,70	105,69	268	-	+0,12	-0,06	350	USD		BB+	BB+
EDC 2020	4,88	17.04.2020		36	3,81	2,43	102,60	224	-	+0,24	-0,15	600	USD		BB	BB/*+
Global Ports 22	6,87	25.01.2022		136	5,37	3,84	105,76	368	+0,39	+0,39	+2,18	350	USD	Ba3	BB	
Global Ports 23	6,50	22.09.2023		11	5,76	4,96	103,72	396	+0,17	+0,11	+0,55	350	USD	Ba3	BB	
Nordgold 2018	6,38	07.05.2018		57	3,07	0,64	102,13	168	-	-	-	500	USD	Ba3	BB-	
Алроса 20	7,75	03.11.2020		53	3,22	2,80	113,45	160	-	-	-	1 000	USD	Ba1	BB+	BB+
АФК Система 19	6,95	17.05.2019		67	7,58	1,58	99,00	608	+1,02	+3,02	+14,78	500	USD		BB-/*-	BB/*-
Борей 2018	7,63	26.09.2018		15	3,96	0,99	103,70	252	-	-	-	420	USD	B1	BB-	BB-
Вымпелком 18 (RUB)	9,00	13.02.2018		155	8,80	0,40	100,10	43	+0,01	+0,00	+0,13	12 000	RUB	Ba2	BB+	BB
Вымпелком 18	9,13	30.04.2018		49	1,82	0,62	104,60	43	-	-	-1,92	1 000	USD	Ba2	BB+	BB
Вымпелком 19	5,20	13.02.2019		155	2,95	1,39	103,12	146	-0,03	+0,00	+0,09	600	USD	Ba2	BB+	BB
Вымпелком 21	7,75	02.02.2021		144	3,40	3,05	113,82	176	+0,73	+0,73	-0,70	1 000	USD	Ba2	BB+	BB
Вымпелком 22	7,50	01.03.2022		171	3,79	3,92	115,17	208	-0,13	+0,03	+0,39	1 500	USD	Ba2	BB+	BB
Вымпелком 23	5,95	13.02.2023		155	4,23	4,73	108,28	246	-0,22	+0,03	+0,47	1 000	USD	Ba2	BB+	BB
ГТЛК 21	5,95	19.07.2021		130	4,20	3,49	106,15	254	-	-	+0,95	500	USD	Ba3	BB	
ДВМП 2018	8,00	02.05.2018	10.10.2017	52	50,26	0,64	78,00		+8,33	+7,77	+7,77	550	USD		C	NR
ДВМП 2020	8,75	02.05.2020	10.10.2017	52	22,60	2,40	72,38		-	-	-	325	USD		C	NR
Евраз 18	9,50	24.04.2018		43	2,14	0,60	104,50	76	-	-	-0,17	700	USD	B1	BB-	B+
Евраз 18-2	6,75	27.04.2018		46	2,78	0,61	102,45	139	-	-	-0,41	850	USD	B1	BB-	B+
Евраз 20	6,50	22.04.2020		41	3,96	2,40	106,25	238	-	-	+0,24	1 000	USD		BB-	B+
Еврохим 17	5,13	12.12.2017		92	1,71	0,25	100,86	38	-	-	-0,29	750	USD		BB	BB-
Металлоинвест 2020	5,63	17.04.2020		36	3,49	2,41	105,25	192	-	-	-1,08	1 000	USD	Ba2	BB	BB
МТС 20	8,63	22.06.2020		102	3,14	2,51	114,50	155	-	-	+0,33	750	USD	Ba1u	BB+/*-	BB+
МТС 23	5,00	30.05.2023		80	4,11	5,00	104,50	232	-	+0,36	+0,12	500	USD	Ba1u	BB+/*-	BB+
НЛМК 18	4,45	19.02.2018		161	0,88	0,44	101,56	-	+0,12	+0,47	+0,41	800	USD	Ba1	BBB-	BBB-
НЛМК 19	4,95	26.09.2019		15	2,67	1,93	104,50	114	-	-	-0,90	500	USD	Ba1	BBB-	BBB-
Норникель 2018	4,38	30.04.2018		49	2,28	0,63	101,32	89	-	-	-0,69	750	USD	Ba1	BBB-	BBB-
Норникель 2020	5,55	28.10.2020		47	3,30	2,87	106,65	168	-	-	+0,12	1 000	USD	Ba1	BBB-	BBB-
Норникель 2022	6,63	14.10.2022		33	3,93	4,35	112,30	219	-	-	+0,76	1 000	USD	Ba1	BBB-	BBB-
Норникель 2023	4,10	11.04.2023		30	3,91	4,97	100,95	212	+0,04	+0,71	+1,11	1 000	USD		BBB-	BBB-
Петропавловск 20 (conv)	9,00	18.03.2020		7	1,70	2,27	117,98	656	+0,31	-0,47	+4,64	100	USD			
Полюс Золото 2020	5,63	29.04.2020		48	3,31	2,44	105,78	174	-0,05	+0,09	-0,04	750	USD		BB-	BB-/*+
РЖД 2018 (CHF)	2,18	26.02.2018		168	0,64	0,46	100,70	130	+0,00	-0,01	-0,03	525	CHF	Ba1	BBB-	BB+
РЖД 2019 (RUB)	8,30	02.04.2019		21	8,23	1,44	100,32	-	+0,06	+0,06	+0,40	37 500	RUB	Ba1	BBB-	BBB-
РЖД 2021 (CHF)	2,73	26.02.2021		168	1,48	3,31	104,19	192	+0,00	-0,02	+0,27	150	CHF	Ba1	BBB-	BB+
РЖД 2021 (EUR)	3,37	20.05.2021		251	1,33	3,50	107,32	134	-0,03	+0,05	+0,38	1 000	EUR	Ba1	BBB-	BB+
РЖД 2022	5,70	05.04.2022		24	3,93	4,01	107,31	222	-	-	-0,17	1 400	USD	Ba1	BBB-	BB+
РЖД 2023 (EUR)	4,60	06.03.2023		176	1,86	4,91	114,15	166	+0,00	+0,14	+0,73	500	EUR	Ba1	BBB-	BB+
РЖД 2031 (GBP)	7,49	25.03.2031		14	5,03	9,01	123,92	385	-0,04	+0,17	-0,05	650	GBP	Ba1	BBB-	BB+
Северсталь 17	6,70	25.10.2017		44	-	0,12	100,88	-	-	-	-1,05	1 000	USD	Ba1	BBB-	BBB-
Северсталь 17-2	1,00	24.09.2017		13	-	0,04	124,66	217	+2,77	-0,61	+9,65	475	USD			BBB-
Северсталь 18	4,45	19.03.2018		8	2,10	0,51	101,22	73	-	-	+0,26	600	USD	NR	BBB-	BBB-
Северсталь 22	5,90	17.10.2022		36	3,76	4,42	109,82	202	-	-	+0,87	750	USD	Ba1	BBB-	BBB-
Сибур 2018	3,91	31.01.2018		142	1,87	0,39	100,78	50	-	-	-	1 000	USD	Ba1	BB+	
Совкомфлот	5,38	27.10.2017				0,45	101,88		-	-	-	800	USD	WR	WD	
ТМК 18	7,75	27.01.2018		138	2,36	0,38	102,01	101	-0,16	-0,26	-0,42	500	USD	B1		B+
ТМК 20	6,75	03.04.2020		22	4,46	2,33	105,47	289	-	+0,63	+0,63	500	USD	B1		B+
Уралкалий 2018	3,72	30.04.2018		49	2,75	0,63	100,60	137	-	-0,07	-0,10	650	USD	Ba2	BB-	
ФосАгро 18	4,20	13.02.2018		155	2,35	0,42	100,77	99	-	-	-0,19	500	USD	Ba1	BB+	
ФСК 19 (RUB)	8,45	13.03.2019		2	8,39	1,39	100,31	-	+0,13	+0,13	+0,44	17 500	RUB	Ba1	BBB-	BB+
Яндекс 2018 (conv)	1,13	15.12.2018		95	1,62	1,25	99,39	264	-0,09	+0,25	+0,94	690	USD			

**Календарь событий на 07 сентября**

❖	Выплата купона	Балтийский лизинг - БО-2
❖	Выплата купона	Балтийский лизинг - БО-П1
❖	Выплата купона	Газпром - 2022
❖	Выплата купона	Лента - БО-6
❖	Выплата купона	Обувьрус - БО-5
❖	Выплата купона	РЖД - БО-12
❖	Выплата купона	Роснефть - БО-15
❖	Выплата купона	Роснефть - БО-16
❖	Выплата купона	Роснефть - БО-17
❖	Выплата купона	Роснефть - БО-24
❖	Выплата купона	Сбербанк - 2019 (EUR)

# ПАО "ИК РУСС-ИНВЕСТ"

Ежедневный обзор долговых рынков

Заявление об ограничении ответственности. Настоящие обзоры подготовлены в информационных целях, Они ни в коем случае не являются и не должны рассматриваться как предложение купить или продать соответствующие ценные бумаги, Информация, содержащаяся в данных обзорах, получена из вызывающих доверия открытых источников, Несмотря на то, что при подготовке обзоров были предприняты необходимые меры для получения достоверной информации, ПАО "ИК РУСС-ИНВЕСТ" не исключает возможность включения в обзор ошибочной информации, предоставленной соответствующими источниками, и не несет за это ответственности, ПАО "ИК РУСС-ИНВЕСТ", его работники и клиенты могут быть заинтересованы в покупке или продаже ценных бумаг, упомянутых в обзорах.

## ПАО "ИК РУСС-ИНВЕСТ"

<http://www.russ-invest.com>

### Москва

Тел: +7(495) 363-93-80

Факс: +7(495) 363-93-90

E-mail: [mail@russ-invest.com](mailto:mail@russ-invest.com)

Адрес: Москва, 119019, 5-3/12 Нащокинский переулок

© 2007 | ПАО "ИК РУСС-ИНВЕСТ"

Лицензия № 045-11769-001000

Лицензия № 045-08757-000100

Лицензия № 045-06310-100000

Лицензия № 045-06312-010000