

Комментарий

1 марта, в пятницу, индексы корпоративных рублевых облигаций продолжили незначительный рост на фоне умеренного повышения торговой активности. На вторичных торгах в лидерах по темпам снижения цен оказались выпуски ПромсвбБП1 и АВТОБАН-Ф1, которые упали в цене почти на 1%. Котировки бумаг РоссетБ1Р1 снизились на 0,3%. Среди наиболее торгуемых бумаг в лидерах по темпам роста цен оказались облигации АЛЬФА-Б2Р3, котировки которых прибавили около 0,5%. Выпуск ГТЛК 1Р-04 подрос в цене на 0,6%, ВЭБ.РФ 21 прибавил 0,4%, бумаги ТрнфБО1Р9 подросли в цене в пределах 0,2%. Повысился интерес участников рынка к муниципальным выпускам. Среди наиболее ликвидных муниципальных облигаций стоит отметить рост цен КемерОбл17 на 0,7% и КраснодарКр1 на 0,6%. На 0,2% подросли цены выпуска КрасЯрКр10.

На рынке внутреннего госдолга наблюдался рос цен особенно бумаг на дальнем участке кривой. Наиболее ликвидные бумаги с дюрацией более 5 лет повысились в цене на 0,2-0,3%. Из отдельных облигаций на вторичных торгах стоит отметить серии ОФЗ-26212, ОФЗ-26224, ОФЗ-26218, цена которых выросла на 0,3%.

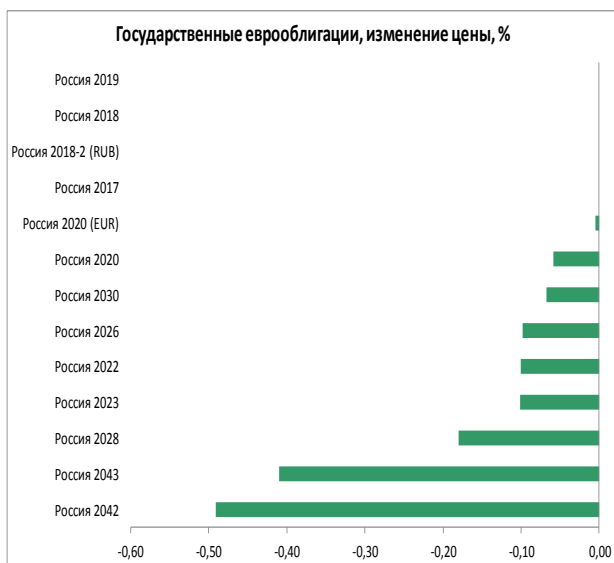
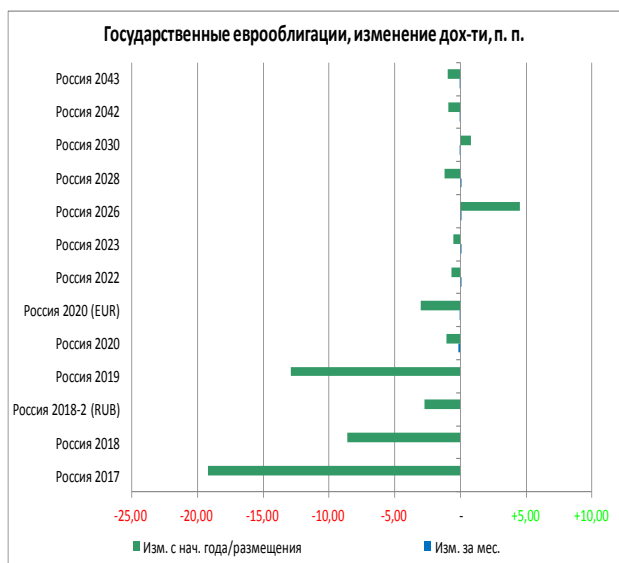
Активность в секторе российских еврооблигаций к концу недели упала. В суверенном сегменте под давлением были выпуски дальних серий Россия 2042, 2043 и 2028, который потеряли в цене в пределах 50 б.п. В корпоративном сегменте незначительным ростом котировок отметились выпуск RSHB 8 1/2 10/16/23 и SIBUR 4 1/8 10/05/23. На 0,12% просели котировки выпуска VIP 5.95 02/13/23.

Индикаторы рынка

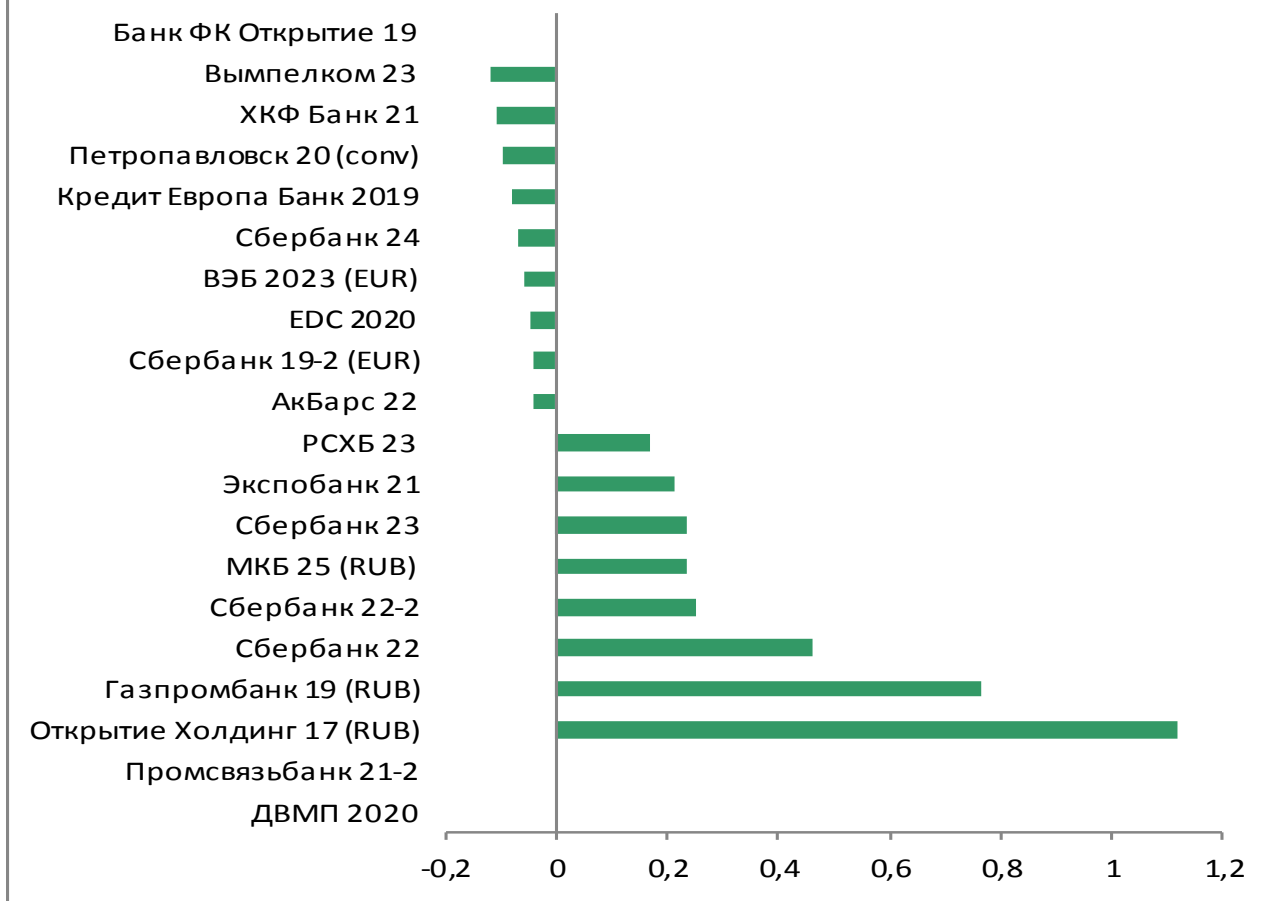
	Значение закрытия	Изм. к пред. дню	Изм. за неделю
Золото	1293,44	-1,51%	-2,57%
Нефть Brent	65,07	-1,48%	+0,48%
5-летний CDS	130	+0,67%	-0,53%
Бивалютная корзина	69,98	-0,06%	+0,64%
Mosprime o/n	7,88	+0,10	+0,17
Депозиты в ЦБ	2300,5	+3,3	+371,4
Остатки на корп. сч.	1824,1	+138,8	+47,5
UST 2	2,55	+0,04	+0,05
UST 10	2,75	+0,04	+0,09
Russia 2028	4,74	+0,03	+0,03
Brazil 2028	6,78	+0,08	+0,03
Turkey 2028	6,45	+0,10	-0,04
Portugal 10 yr	1,49	+0,02	+0,02
Ireland 10 yr	0,83	+0,01	+0,02
Italy 10 yr	2,73	-0,02	-0,04
Greece 10 yr	3,63	-0,02	-0,13

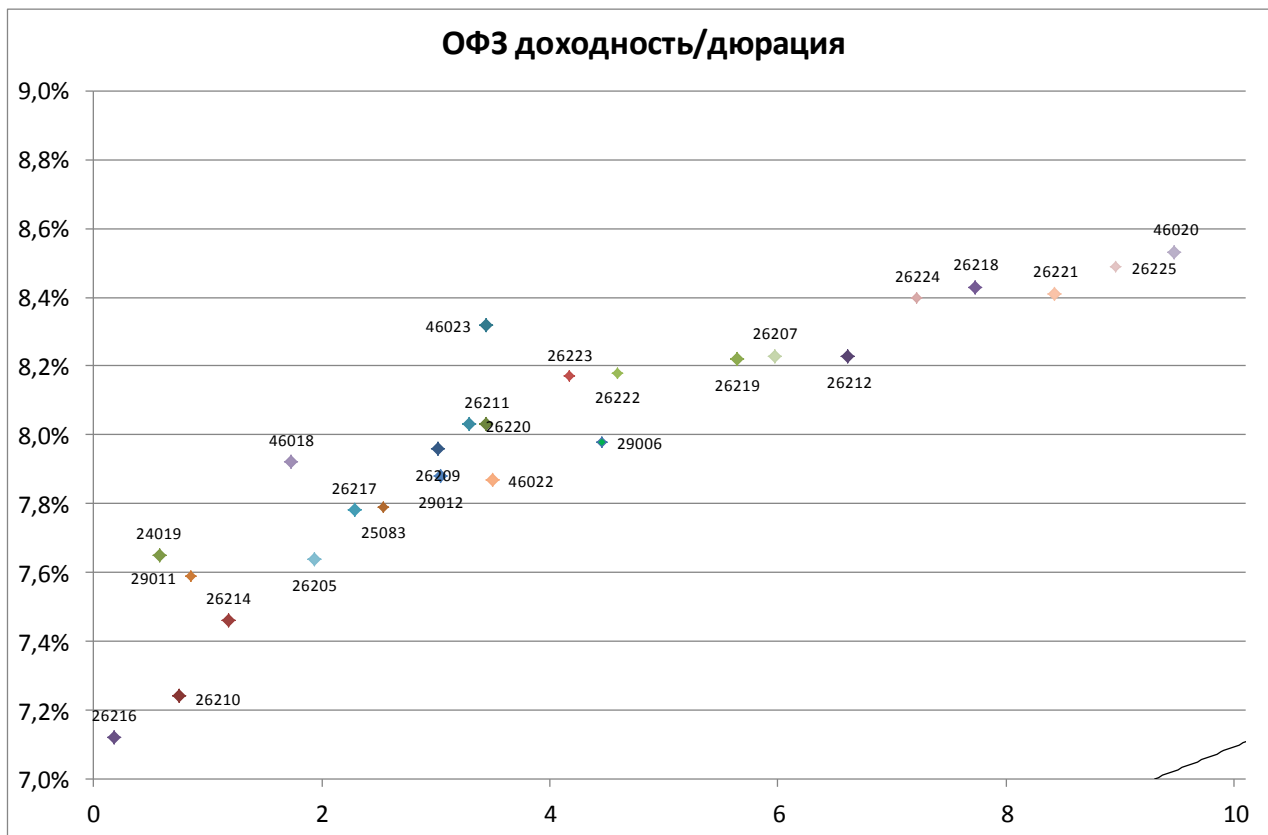
Источник: Bloomberg, ПАО Московская биржа
Оценка: ПАО «ИК РУСС-ИНВЕСТ»

Рынок внешнего долга



Еврооблигации, изменение цены, %





Выпуск	Купон	Погашение	Дюрация	Доходность	Посл. цена	Изм. цены	Выпуск	Купон	Погашение	Дюрация	Доходность	Посл. цена	Изм. цены
46019	2,01	20.03.2019	0,04	3,21	99,95	+0,15%	52001	2,50	16.08.2023	2,12	2,99	98,05	+0,08%
26208	7,50	27.02.2019	N.A.	N.A.	N.A.	-	46022	5,50	19.07.2023	3,49	7,87	92,69	+0,10%
24019	7,35	16.10.2019	0,57	7,65	100,04	+0,07%	26223	6,50	28.02.2024	4,17	8,17	93,90	+0,18%
26210	6,80	11.12.2019	0,75	7,24	99,76	+0,15%	26222	7,10	16.10.2024	4,59	8,18	95,91	+0,21%
26216	6,70	15.05.2019	0,18	7,12	99,93	+0,02%	29006	8,48	29.01.2025	4,46	7,98	103,35	-0,00%
29011	8,24	29.01.2020	0,85	7,59	100,70	+0,00%	46011	10,00	20.08.2025	3,74	3,44	127,00	-0,83%
26214	6,40	27.05.2020	1,18	7,46	98,91	+0,16%	26219	7,75	16.09.2026	5,64	8,22	98,29	+0,25%
46018	6,50	24.11.2021	1,73	7,92	98,01	-0,01%	26207	8,15	03.02.2027	5,97	8,23	100,50	+0,20%
26205	7,60	14.04.2021	1,94	7,64	100,18	+0,10%	46023	8,16	23.07.2026	3,45	8,32	100,01	-
26217	7,50	18.08.2021	2,28	7,78	99,71	+0,14%	26212	7,05	19.01.2028	6,62	8,23	93,64	+0,27%
25083	7,00	15.12.2021	2,54	7,79	98,39	+0,11%	52002	2,50	02.02.2028	4,00	3,24	94,52	-
26209	7,60	20.07.2022	3,02	7,96	99,38	+0,09%	26224	6,90	23.05.2029	7,22	8,40	90,90	+0,27%
26220	7,40	07.12.2022	3,29	8,03	98,46	+0,08%	26218	8,50	17.09.2031	7,73	8,43	101,88	+0,24%
29012	7,51	16.11.2022	3,04	7,88	100,00	+0,06%	26221	7,70	23.03.2033	8,42	8,41	95,51	+0,21%
26211	7,00	25.01.2023	3,45	8,03	97,10	-0,05%	26225	7,25	10.05.2034	8,96	8,49	90,90	+0,15%
26215	7,00	16.08.2023	3,88	8,07	96,61	+0,10%	46020	6,90	06.02.2036	9,48	8,53	87,20	+0,05%
							46012	8,66	05.09.2029	6,58	6,29	106,00	-

Итоги торгов наиболее ликвидными российскими рублевыми корпоративными и муниципальными облигациями

Выпуск	Цена закрытия	Изм. цены за день (%)	Объемы торгов (руб.)	Выпуск	Цена закрытия	Изм. цены за день (%)	Объемы торгов (руб.)
ПромсвбБП1	101,25	-0,97%	2 399 738 520	Акрон Б1Р2	100	0,01%	45 000 000
ДОМ 1Р-5R	100,1		925 471 182	АЛЬФА-Б2Р3	101,4	0,48%	43 468 803
МагнитЗР02	100,14	0,04%	293 704 869	РСГ-ФинБЗ	99,9	-0,10%	42 796 529
РоссетБ1Р1	98,5	-0,34%	240 015 158	МагнитЗР01	100,39	0,02%	41 535 406
КраснодКр1	100,37	0,56%	218 663 020	РСХБ БО-6Р	100,4	0,39%	37 254 043
МЕТАЛИНБ02	104,7	0%	209 203 141	Роснфт1Р4	99,56	0,07%	37 189 481
СберБ БОЗР	100	0,01%	164 841 648	МТС 1Р-06	92,5	0,29%	34 862 871
ГТЛК 1Р-13	100,74	0,10%	125 698 617	ГТЛК 1Р-04	102,36	0,64%	34 832 405
Мегафон1Р5	99,97	0,02%	125 194 229	КТЖФинанс1	98,4	-0,25%	34 750 733
ВЭБ.РФ 21	100,35	0,39%	116 366 653	УркаПБО4Р	94	0,28%	32 282 706
ОмскОб2014	102,7	-0,04%	111 653 472	УркаПБО5Р	100,58	0,28%	31 549 302
ОмскОб2016	102,05	0%	102 050 000	ОткрФКББПЗ	104,86	0,59%	29 417 592
ТрнфБО1Р8	95,25	0,11%	100 328 873	РусГидрБП5	100,2	0%	29 319 519
ЕврХимБ1Р1	100,34	0%	91 745 448	БелугаБП1	100,2	0%	28 936 434
ВЭБ ПБО1Р7	100,7	0%	83 354 901	ПромсвбБО6	100,01	0,01%	28 910 270
ГТЛК БО-06	101,01	-0,15%	55 833 888	ГПБ 1Р-05Р	100,65	0%	27 877 284
ИКС5ФинБО7	99,9	0,05%	54 964 980	ВлгОб35005	100,68	0,03%	27 215 211
АВТОБАН-Ф1	100,5	-0,99%	54 866 738	ЛнССМУБ1Р2	99,94	0,24%	26 613 663
Газпнф1Р6R	93,85	0,16%	52 158 082	ТБС 01	99,8	0%	26 151 795
Акрон Б1Р1	101,6	0%	51 354 736	ГПБ БО-21	100,11	0%	23 616 899
ДФФ 1Р-01	95,95	0,37%	50 882 523	РН БАНК1Р4	100,7	0,25%	23 329 820
ВЭБ ПБО1Р2	100,57	-0,03%	50 842 879	ФолксвБ1Р3	100,35	-0,02%	22 181 393
КрасЯрКр10	102	-0,20%	49 732 125	СистемБ1Р7	101,19	0,16%	21 883 228
КемерОбл17	99,69	0,69%	49 609 929	Мечел 14об	100,4	0%	21 809 862

Итоги торгов еврооблигациями нефтегазового сектора

Выпуск	Купон	Погашение	Колл-опцион	Дн. до след. куп.	Доходность	Дюрация	Цена посл. сделки	Z-спрэд	Изм. цены	Изм. цены за нед.	Изм. цены за месяц	Объем выпуска, млн у.е	Валюта (у.е.)	Moody's	Fitch	S&P
Газпром 19	9,25	23.04.2019	N.A.	48	3,10	0,13	100,79	45	-0,02	-0,12	-0,45	2 250	USD	Baa2	BBB-	BBB-
Газпром 19-2 (CHF)	2,85	25.10.2019	N.A.	233	0,10	0,64	101,75	76	-0,02	-0,06	-0,20	500	CHF	Baa2	BBB-	BBB-
Газпром 20 (EUR)	3,39	20.03.2020	N.A.	14	0,33	1,01	103,17	54	+0,01	-0,01	-0,13	1 000	EUR	Baa2	BBB-	BBB-
Газпром 20 (GBP)	5,34	25.09.2020	N.A.	19	2,25	1,48	104,68	117	+0,01	+0,03	-0,06	500	GBP	Baa2	BBB-	BBB-
Газпром 20	3,85	06.02.2020	N.A.	153	3,53	0,91	100,28	84	+0,01	+0,06	+0,06	800	USD	Baa2	BBB-	BBB-
Газпром 21	6,00	23.01.2021	N.A.	139	3,89	1,80	103,79	123	-0,00	-0,03	-0,28	600	USD	Baa2	BBB-	BBB-
Газпром 21 (EUR)	3,60	26.02.2021	N.A.	357	0,87	1,94	105,33	101	-0,01	-0,01	+0,00	750	EUR	Baa2	BBB-	BBB-
Газпром 22	6,51	07.03.2022	N.A.	1	4,47	2,70	105,69	186	-0,02	-0,06	-0,07	1 300	USD	Baa2	BBB-	BBB-
Газпром 22-2	4,95	19.07.2022	N.A.	135	4,36	3,13	101,82	176	-0,02	-0,09	-0,45	1 000	USD	Baa2	BBB-	BBB-
Газпром 25 (EUR)	4,36	21.03.2025	N.A.	15	2,59	5,27	109,82	233	+0,07	+0,12	+0,27	500	EUR	Baa2	BBB-	BBB-
Газпром 28	4,95	06.02.2028	N.A.	153	5,25	7,27	97,86	254	-0,04	+0,02	-0,13	900	USD	Baa2	BBB-	BBB-
Газпром 34	8,63	28.04.2034	N.A.	53	5,89	9,25	127,09	307	-0,01	-0,17	+0,14	1 200	USD	Baa2	BBB-	BBB-
Газпром 37	7,29	16.08.2037	N.A.	163	5,93	10,94	115,09	308	+0,05	-0,07	-0,19	1 250	USD	Baa2	BBB-	BBB-
Газпромнефть 22	4,38	19.09.2022	N.A.	13	4,62	3,25	99,22	202	+0,02	+0,07	-0,02	1 500	USD	Baa2	BBB-	BBB-
Газпромнефть 23	6,00	27.11.2023	N.A.	82	4,92	4,13	104,52	231	+0,02	+0,06	-0,17	1 500	USD	Baa2	BBB-	BBB-
Лукойл 19	7,25	05.11.2019	N.A.	60	3,24	0,65	102,61	56	-0,00	-0,02	-0,16	600	USD	Baa2	BBB+	BBB
Лукойл 20	6,13	09.11.2020	N.A.	64	4,00	1,59	103,40	134	-0,04	+0,03	-0,09	1 000	USD	Baa2	BBB+	BBB
Лукойл 22	6,66	07.06.2022	N.A.	93	4,29	2,95	107,11	168	+0,03	+0,13	+0,11	500	USD	Baa2	BBB+	BBB
Лукойл 23	4,56	24.04.2023	N.A.	49	4,45	3,75	100,44	185	-0,02	+0,17	+0,25	1 500	USD	Baa2	BBB+	BBB
НК Альянс 20	7,00	04.05.2020	N.A.	59	25,00	1,10	82,73	2 232	+0,04	+2,85	+9,34	500	USD		WD	NR
Новатэк 21	6,60	03.02.2021	N.A.	150	4,14	1,82	104,48	148	+0,12	+0,33	+0,36	650	USD	Baa2	BBB	BBB
Новатэк 22	4,42	13.12.2022	N.A.	99	4,46	3,48	99,87	186	+0,10	+0,51	+0,74	1 000	USD	Baa2	BBB	BBB
Роснефть (ТНК-ВР) 20	7,25	02.02.2020	N.A.	149	3,71	0,89	103,12	102	-0,00	-0,06	-0,18	500	USD	Baa3	WD	BBB-
Роснефть 22	4,20	06.03.2022	N.A.	184	4,78	2,85	98,40	217	+0,01	+0,07	+0,32	2 000	USD	Baa3	WD	BBB-

Итоги торгов еврооблигациями финансового сектора

Выпуск	Купон	Погашение	Колл-опцион	Дн. до след. куп.	Доходность	Дюрация	Цена посл. сделки	Z-спрэд	Изм. цены за нед.	Изм. цены за месяц	Объем выпуска, млн у.е.	Валюта (у.е.)	Moody's	Fitch	S&P	
Акбарс 22	8,00	13.07.2022	N.A.	129	7,26	2,98	102,16	465	-0,04	+0,42	-2,04	600	USD		WD	
Альфа Банк 19	7,50	26.09.2019	N.A.	20	4,10	0,54	101,84	144	+0,01	-0,01	-0,39	750	USD	Ba3	BB	BB
Альфа Банк 21	7,75	28.04.2021	N.A.	53	4,75	1,97	106,04	211	+0,04	+0,10	-0,54	1000	USD	Ba1	BB+	BB+
Альфа Банк 25	9,50	18.02.2025	18.02.2020	165	5,42	0,93	103,73	273	-0,02	+0,01	+0,01	250	USD	B1u	BB	
Банк СПБ 2018	11,00	24.10.2018	N.A.		N.A.	N.A.	N.A.	N.A.	-	-	-	101	USD	WR	WD	
Банк СПБ 2019	10,75	22.04.2019	N.A.	47	3,01	0,13	100,97	36	+0,03	-0,75	-0,75	100	USD		B+	
Банк ФК Открытие 19	10,00	26.04.2019	N.A.	51	6297,54	0,14	10,26	N.A.	-41,91	-41,94	-41,63	500	USD	WR	WD	
Восточный Экспресс Банк	10,00	N.A.	N.A.	84	19,03	5,49	52,50	1630	-	-	-	125	USD	NR		
ВТБ 20	6,55	13.10.2020	N.A.	38	4,47	1,51	103,19	180	+0,01	+0,05	-0,30	1000	USD	Baa3	WD	BB-
ВТБ 22	6,95	17.10.2022	N.A.	42	6,31	3,18	102,04	370	+0,07	+0,10	-0,72	1500	USD	Ba2	WD	B-
ВТБ 24 (CHF)	5,00	24.10.2024	24.10.2019	232	2,15	0,63	101,75	282	+0,01	-0,27	-0,21	350	CHF			
ВТБ 35	6,25	30.06.2035	N.A.	116	6,19	10,36	100,62	335	-	-	-	1000	USD	Baa3	WD	BBB-
ВЭБ 2018	4,22	21.11.2018	N.A.		N.A.	N.A.	N.A.	N.A.	-	-	-	850	USD		NR	NR
ВЭБ 2020	6,90	09.07.2020	N.A.	125	5,09	1,29	102,31	242	+0,01	+0,03	-0,29	1600	USD		BBB-	BBB-
ВЭБ 2022	6,03	05.07.2022	N.A.	121	5,43	3,04	101,78	283	+0,01	+0,09	-0,29	1000	USD		BBB-	BBB-
ВЭБ 2023	5,94	21.11.2023	N.A.	76	5,60	4,11	101,40	300	+0,09	+0,01	-0,15	1150	USD		BBB-	BBB-
ВЭБ 2023 (EUR)	4,03	21.02.2023	N.A.	352	2,81	3,74	104,54	276	-0,06	-0,01	-0,40	500	EUR		BBB-	BBB-
ВЭБ 2025	6,80	22.11.2025	N.A.	77	5,97	5,43	104,54	332	-0,02	+0,00	-0,78	1000	USD		BBB-	BBB-
Газпромбанк 19	7,25	03.05.2019	N.A.	58	2,49	0,16	100,74	-15	-0,02	-0,02	-0,34	500	USD	B2	BB	B-
Газпромбанк 19-2	4,96	05.09.2019	N.A.	183	4,20	0,50	100,37	153	+0,01	+0,08	-0,06	750	USD		BB+	BB+
Газпромбанк 24 (RUB)	8,75	29.06.2024	N.A.	115	26,83	3,70	51,44	1806	+0,77	+1,16	-24,18	13500	RUB		BB	
Газпромбанк 20	6,50	17.07.2020	N.A.	133	7,58	1,32	98,61	491	+0,03	+0,20	-1,85	400	USD	NR		
Газпромбанк 23	7,50	28.12.2023	N.A.		N.A.	N.A.	N.A.	N.A.	-	-	-	750	USD	WR	WD	
Газпромбанк 24 (CHF)	5,13	13.05.2024	13.05.2019	68	3,85	0,19	100,21	456	+0,00	-0,15	-0,61	350	CHF		BB	
Кредит Европа Банк 2019	8,50	15.11.2019	N.A.	70	9,14	0,67	99,56	647	-0,08	-0,07	+0,17	250	USD	B2	B+	
МКБ 25 (RUB)	16,50	26.05.2025	26.05.2020	81	13,78	1,11	102,90	500	+0,24	+0,10	-0,13	5000	RUB		B	
Открытие Холдинг 17 (RUB)	9,00	18.06.2022	N.A.	103	9,04	2,85	100,55	37	+1,12	+0,46	-0,09	18000	RUB			
Промсвязьбанк 19	10,20	06.11.2019	N.A.		N.A.	N.A.	N.A.	N.A.	-	-	-	600	USD	WR	WD	
Промсвязьбанк 21	10,50	17.03.2021	N.A.		N.A.	N.A.	N.A.	N.A.	-	-	-	100	USD			
Промсвязьбанк 21-2	10,50	30.07.2021	N.A.		N.A.	N.A.	N.A.	N.A.	-	-	-	333	USD	WR	WD	
Ренессанс Кредит 18	13,50	21.06.2018	N.A.		N.A.	N.A.	N.A.	N.A.	-	-	-	150	USD	WR	WD	
Ренессанс Кредит 19	13,50	22.05.2019	N.A.	77	10,76	0,21	100,48	828	-0,02	-0,01	-0,01	100	USD	NR		
РСХБ 23	8,50	16.10.2023	N.A.	41	7,61	3,80	103,40	501	+0,17	+0,28	+0,18	500	USD	NR		
Сбербанк 18 (TRY)	7,40	04.03.2018	N.A.		N.A.	N.A.	N.A.	N.A.	-	-	-	550	TRY	WR	NR	
Сбербанк 19	5,18	28.06.2019	N.A.	114	3,45	0,31	100,52	81	-0,01	+0,00	-0,08	1000	USD	Baa3	BBB-	
Сбербанк 19-2	4,15	06.03.2019	N.A.	1	-	0,00	100,04	-1072	+0,01	+0,02	+0,04	500	USD	Baa3	BBB-	
Сбербанк 19 (EUR)	3,08	07.03.2019	N.A.	1	-	0,00	100,08	-2462	+0,00	-0,02	-0,30	500	EUR	Baa3	BBB-	
Сбербанк 19-2 (EUR)	3,35	15.11.2019	N.A.	254	0,50	0,70	101,97	73	-0,04	-0,05	-0,11	1000	EUR	Baa3	BBB-	
Сбербанк 21	5,72	16.06.2021	N.A.	102	4,49	2,14	102,62	185	+0,09	+0,21	-0,08	1000	USD	Baa3	BBB-	
Сбербанк 22	6,13	07.02.2022	N.A.	154	4,43	2,71	104,60	181	+0,46	+0,60	+0,54	1500	USD	Baa3	BBB-	
Сбербанк 22-2	5,13	29.10.2022	N.A.	54	4,82	3,32	101,01	222	+0,25	+0,29	+0,74	2000	USD	Ba1	BB+	
Сбербанк 23	5,25	23.05.2023	N.A.	78	4,97	3,78	101,06	237	+0,23	+0,32	+0,66	1000	USD		BB+	
Сбербанк 24	5,50	26.02.2024	N.A.		N.A.	4,34	100,30	N.A.	-0,07	+0,15	-0,12	1000	USD		WD	
Транскапиталбанк	10,00	18.09.2020	N.A.	12	51,81	1,33	59,08	4914	-	-0,00	-0,06	100	USD	WR		
ХМБ Открытие 23	10,00	18.06.2023	N.A.		N.A.	N.A.	N.A.	N.A.	-	-	-	200	USD	WR		
ХКФ Банк 20	9,38	24.04.2020	N.A.		N.A.	N.A.	N.A.	N.A.	-	-	-	500	USD	WR	WD	
ХКФ Банк 21	10,50	19.04.2021	17.04.2019	42	6,39	0,11	100,44	380	-0,11	-0,56	-0,77	200	USD	NR	B+	
Экспобанк 21	8,00	22.04.2021	N.A.	47	5,90	1,96	104,17	327	+0,21	+0,00	+0,61	20	USD			

Итоги торгов еврооблигациями нефинансового сектора

Выпуск	Купон	Погашение	Колл-опцион	Дн. до след. куп.	Доходность	Дюрация	Цена посл. сделки	Z-спрэд	Изм. цены	Изм. цены за нед.	Изм. цены за месяц	Объем выпуска, млн у.е.	Валюта (у.е.)	Moody's	Fitch	S&P
DME Airport 2021	5,88	11.11.2021	N.A.	66	5,33	2,48	101,34	271	+0,06	+0,34	+0,68	350	USD		BB+	NR
EDC 2020	4,88	17.04.2020	N.A.	42	4,60	1,08	100,29	192	-0,05	+0,03	-0,04	600	USD		BB+	BB+
Global Ports 22	6,87	25.01.2022	N.A.	141	5,76	2,65	102,92	314	-0,01	-0,02	-0,05	350	USD	Ba3	BB	
Global Ports 23	6,50	22.09.2023	N.A.	16	5,84	3,90	102,60	324	-0,01	-0,12	-0,35	350	USD	Ba3	BB	
Алроса 20	7,75	03.11.2020	N.A.	58	4,07	1,55	105,84	140	+0,05	+0,11	+0,06	1 000	USD	Baa2	BB+	BBB-
АФК Система 19	6,95	17.05.2019	N.A.	72	4,60	0,20	100,44	199	+0,05	-0,06	-0,21	500	USD		BB-	B+
Вымпелком 21	7,75	02.02.2021	N.A.	149	3,05	1,80	108,64	39	+0,00	-0,03	-0,17	1 000	USD	Ba2	BB+	BB+
Вымпелком 22	7,50	01.03.2022	N.A.	179	4,06	2,74	109,60	145	+0,13	-0,17	-0,20	1 500	USD	Ba2	BB+	BB+
Вымпелком 23	5,95	13.02.2023	N.A.	160	5,01	3,56	103,32	241	-0,12	-0,23	-0,61	1 000	USD	Ba2	BB+	BB+
ГТЛК 21	5,95	19.07.2021	N.A.	135	5,67	2,23	100,61	304	-0,02	+0,19	-0,29	500	USD	Ba2	BB	
ДВМП 2020	8,75	02.05.2020	N.A.			N.A.	N.A.	N.A.				325	USD		WD	NR
Евраз 20	6,50	22.04.2020	N.A.	47	3,86	1,08	102,88	118	+0,03	+0,23	+0,66	1 000	USD		BB	BB+
Металлоинвест 2020	5,63	17.04.2020	N.A.	42	4,42	1,07	101,29	174	+0,02	+0,13	+0,10	1 000	USD	Ba2	BB	BB+
МТС 20	8,63	22.06.2020	N.A.	108	3,98	1,24	105,80	130	+0,07	+0,10	-0,06	750	USD	Ba1u	BB+	BB
МТС 23	5,00	30.05.2023	N.A.	85	5,02	3,82	99,90	243	+0,04	+0,13	+0,15	500	USD	Ba1u	BB+	BB
НЛМК 19	4,95	26.09.2019	N.A.	20	3,48	0,54	100,80	81	-0,02	-0,03	-0,06	500	USD	Baa2	BBB-	BBB-
Норникель 2020	5,55	28.10.2020	N.A.	53	3,86	1,57	102,67	119	-0,04	+0,27	+0,30	1 000	USD	Baa2	BBB-*	BBB-
Норникель 2022	6,63	14.10.2022	N.A.	39	4,67	3,20	106,41	207	-0,00	+0,07	-0,04	1 000	USD	Baa2	BBB-*	BBB-
Норникель 2023	4,10	11.04.2023	N.A.	36	4,77	3,75	97,54	217	-	+0,03	+0,02	1 000	USD		BBB-*	BBB-
Петропавловск 20 (conv)	9,00	18.03.2020	N.A.	12	8,97	0,98	100,03	3016	-0,09	+0,52	+0,54	100	USD			
Полус Золото 2020	5,63	29.04.2020	N.A.	54	4,35	1,11	101,40	167	+0,06	+0,13	+0,20	750	USD		BB	BB
РЖД 2019 (RUB)	8,30	02.04.2019	N.A.	27	9,03	0,07	99,95	28	+0,01	+0,01	+0,02	37 500	RUB	Baa2	BBB-	BBB-
РЖД 2021 (CHF)	2,73	26.02.2021	N.A.	357	0,34	1,95	104,68	93	+0,01	-0,06	+0,35	150	CHF	Baa2	BBB-	BBB-
РЖД 2021 (EUR)	3,37	20.05.2021	N.A.	75	0,97	2,11	105,22	109	+0,00	+0,08	+0,13	1 000	EUR	Baa2	BBB-	BBB-
РЖД 2022	5,70	05.04.2022	N.A.	30	4,50	2,81	103,41	189	+0,04	+0,12	-0,02	1 400	USD	Baa2	BBB-	BBB-
РЖД 2023 (EUR)	4,60	06.03.2023	N.A.	366	1,86	3,76	110,45	181	-0,01	-0,00	+0,00	500	EUR	Baa2	BBB-	BBB-
РЖД 2031 (GBP)	7,49	25.03.2031	N.A.	19	5,10	8,31	121,30	358	+0,08	-0,20	-0,24	650	GBP	Baa2	BBB-	BBB-
Северсталь 22	5,90	17.10.2022	N.A.	42	4,60	3,25	104,28	200	+0,04	+0,13	+0,01	750	USD	Baa2	BBB-	BBB-
Сибур 2023	4,13	05.10.2023	N.A.	30	4,89	4,14	96,88	229	+0,10	+0,13	-0,21	500	USD	Baa3	BB+	
ТМК 20	6,75	03.04.2020	N.A.	28	5,07	1,03	101,73	239	+0,02	+0,17	-0,15	500	USD		B1	B+
ФСК 19 (RUB)	8,45	13.03.2019	N.A.	7	7,97	0,02	100,01	-	-0,00	-0,00	-0,02	17 500	RUB	Baa3	BBB-	BBB-

Календарь событий долговых рынков на 4 марта

Сбербанк-ИОС-USDRUB_C-S-3m-001P-65R	1 000 000 000 RUR
	75 000 000 000
ВТБ-КС-3-150	RUR

Заявление об ограничении ответственности. Настоящие обзоры подготовлены в информационных целях, Они ни в коем случае не являются и не должны рассматриваться как предложение купить или продать соответствующие ценные бумаги, Информация, содержащаяся в данных обзорах, получена из вызывающих доверия открытых источников, Несмотря на то, что при подготовке обзоров были предприняты необходимые меры для получения достоверной информации, ПАО "ИК РУСС-ИНВЕСТ" не исключает возможность включения в обзор ошибочной информации, предоставленной соответствующими источниками, и не несет за это ответственности, ПАО "ИК РУСС-ИНВЕСТ", его работники и клиенты могут быть заинтересованы в покупке или продаже ценных бумаг, упомянутых в обзорах.

ПАО "ИК РУСС-ИНВЕСТ"

<http://www.russ-invest.com>

Москва

Тел: +7(495) 363-93-80

Факс: +7(495) 363-93-90

E-mail: mail@russ-invest.com

Адрес: Москва, 119019, 5-3/12 Нащокинский переулок

© 2007 | ПАО "ИК РУСС-ИНВЕСТ"

Лицензия № 045-11769-001000

Лицензия № 045-08757-000100

Лицензия № 045-06310-100000

Лицензия № 045-06312-010000