

Комментарий

19 апреля, в пятницу, индекс корпоративных рублевых облигаций RUCBITR вырос на 0,13% на фоне незначительной торговой активности. На вторичных торгах в лидерах по темпам роста цен оказался выпуск РН БАНК1РЗ, котировки которого выросли на 0,69%. На 0,41% увеличились цены облигаций СберБ Б16R. Выпуски СистемБ1Р6, Роснфт1Р4, РСХБ БО-5Р, ЕАБР 1Р-03 торговались выше на 0,15-0,2% к ценам закрытия предыдущего дня. В лидерах по темпам снижения цен оказались облигации ПравоурмБ1 и ОбувьрусБ1, цены которых упали на 0,24%. На 0,15-0,2% просели котировки бумаг Мечел17об, Мегафон1Р4, РСХБ БО 2Р и СберБ Б52R. Цены облигаций Автодор1РЗ и КАМАЗ БОП2 снизились на 0,12% и 0,13% соответственно.

Рынок муниципальных облигаций продемонстрировал нетипичную для него высокую активность. Объем торгов в этот день составил, почти, 800 млн. рублей. Львиная доля сделок пришлось на облигации СПБГО35001, оборот торгов по данным бумагам составил 389 млн. рублей. Лучшую динамику роста котировок в муниципальном сегменте показал выпуск Курск35001, их цена выросла на 1,02%.

На рынке рублевого госдолга наблюдалась крайне низкая активность из-за выходного дня на большинстве мировых торговых площадок. Объем сделок оказался крайне невысок. Стоит отметить, что важным событием для рынка на текущей неделе будет заседание Банка России по ключевой ставке. Подтверждение ранее заявленной возможности снижения ключевой ставки в 2019 году может позитивно сказаться для рынка рублевых облигаций.

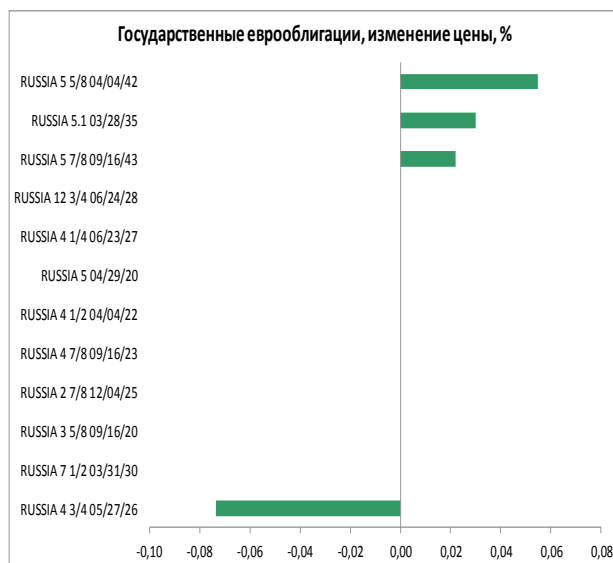
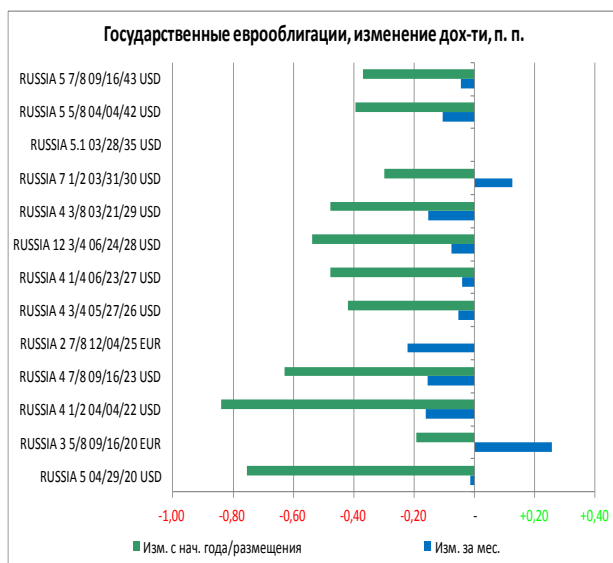
На рынке российских суверенных евробондов торговую активность в пятницу обеспечивали только локальные участники рынка, все также ввиду того, что большинство мировых площадок было закрыто по случаю Страстной пятницы. По итогам сессии цена выпусков в подавляющем большинстве не изменились. Аналогичная ситуация наблюдалась и в корпоративном сегменте.

Индикаторы рынка

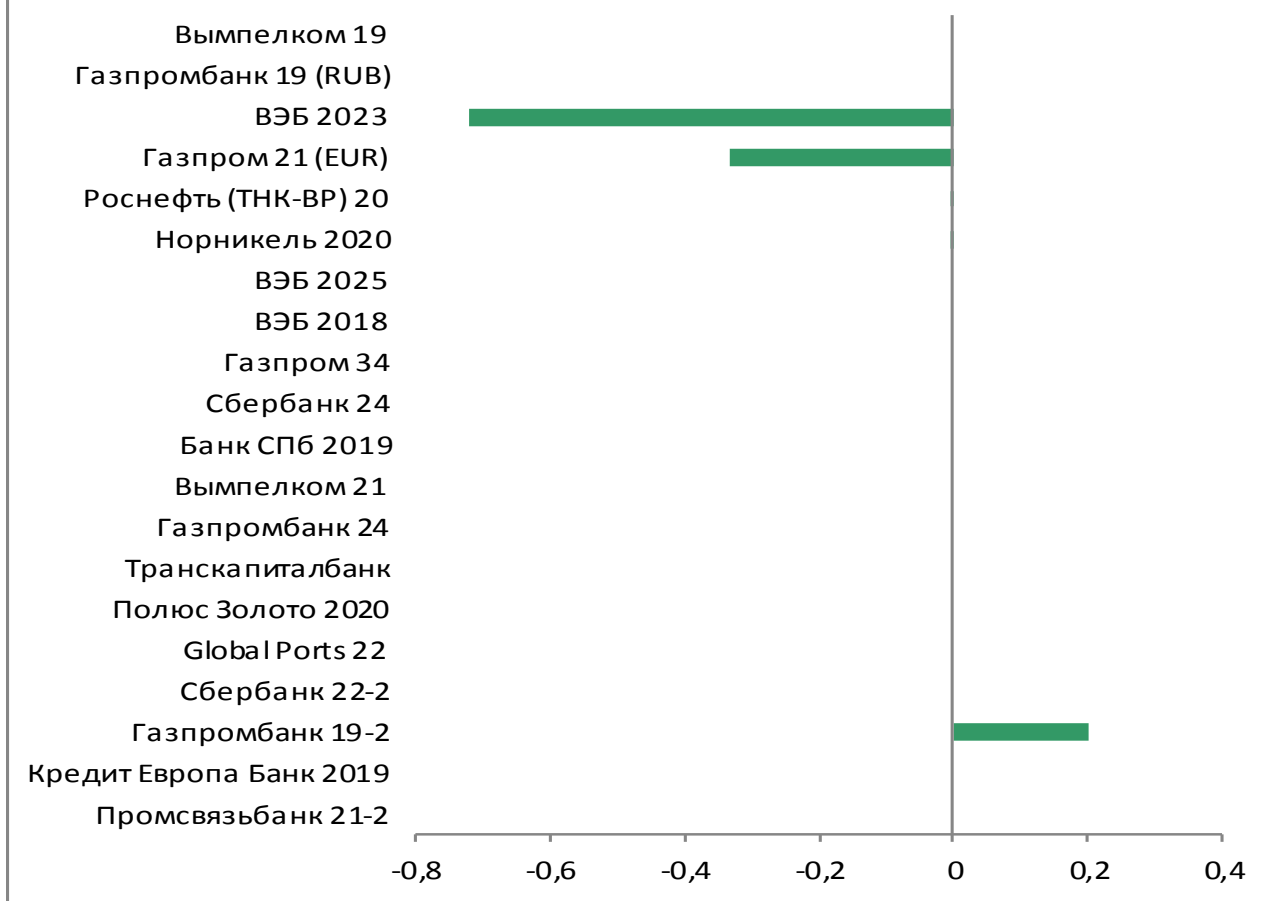
	Значение закрытия	Изм. к пред. дню	Изм. за неделю
Золото	1275,52	-0,02%	-0,97%
Нефть Brent	71,97	-	+1,11%
5-летний CDS	131	-	-0,32%
Бивалютная корзина	67,59	+0,24%	-0,70%
Mosprime o/n	7,91	-0,07	-0,13
Депозиты в ЦБ	1453,2	+13,7	-374,0
Остатки на корп. сч.	2817,8	+97,4	+462,3
UST 2	2,38	-	-0,01
UST 10	2,56	-	+0,01
Russia 2028	4,47	-	+0,00
Brazil 2028	7,48	-	-0,18
Turkey 2028	7,32	-	-0,18
Portugal 10 yr	1,16	-	-0,03
Ireland 10 yr	0,52	-	-0,06
Italy 10 yr	2,60	-	+0,02
Greece 10 yr	3,30	-	+0,03

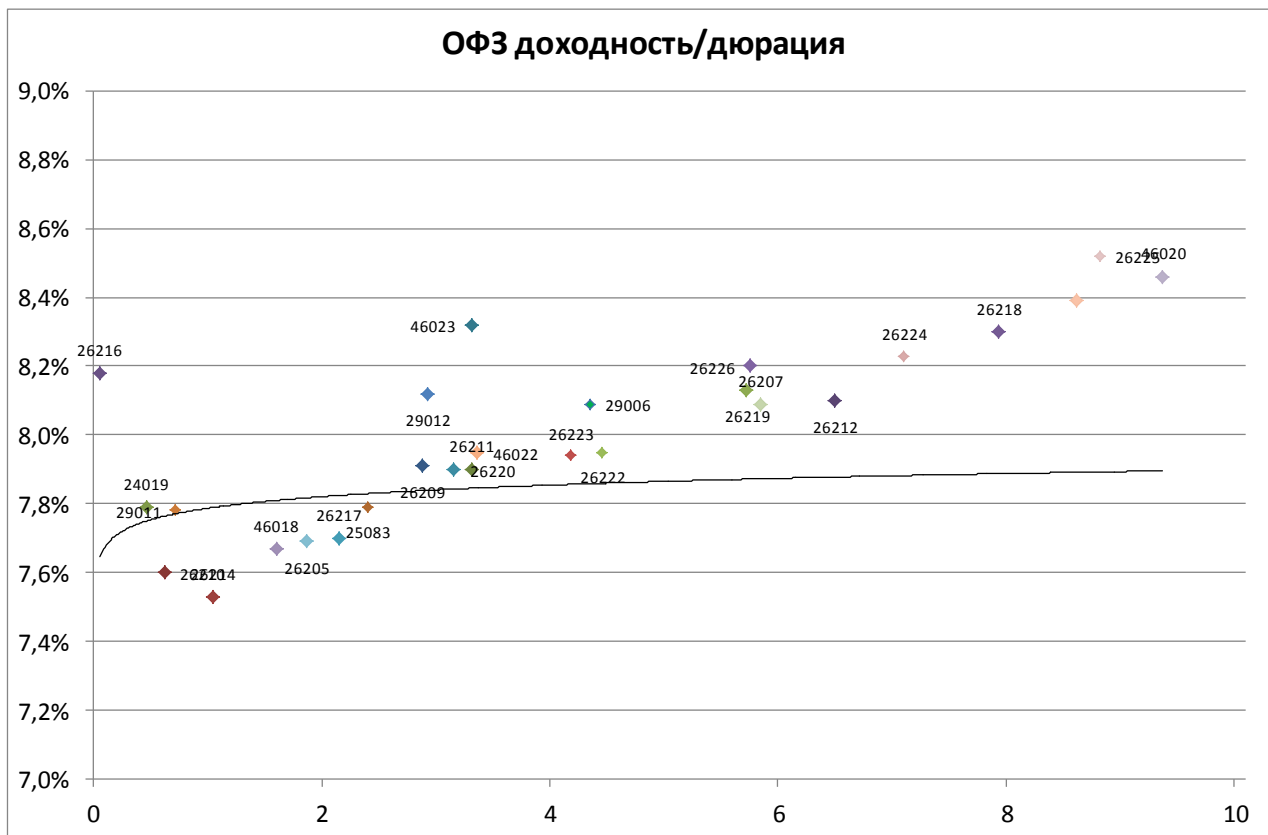
Источник: Bloomberg, ПАО Московская биржа
Оценка: ПАО «ИК РУСС-ИНВЕСТ»

Рынок внешнего долга



Еврооблигации, изменение цены, %





Выпуск	Купон	Погашение	Дюрация	Доходность	Посл. цена	Изм. цены	Выпуск	Купон	Погашение	Дюрация	Доходность	Посл. цена	Изм. цены
26226	7,95	07.10.2026	5,76	8,20	99,49	+0,03%	52001	2,50	16.08.2023	2,05	3,20	97,30	-0,15%
46013	7,40	17.07.2024	4,40	8,06	97,90	-	46022	5,50	19.07.2023	3,36	7,95	92,67	-0,40%
24019	7,76	16.10.2019	0,46	7,79	100,05	+0,01%	26223	6,50	28.02.2024	4,19	7,94	94,85	-0,00%
26210	6,80	11.12.2019	0,62	7,60	99,59	+0,05%	26222	7,10	16.10.2024	4,46	7,95	96,94	+0,07%
26216	6,70	15.05.2019	0,06	8,18	99,92	+0,01%	29006	8,48	29.01.2025	4,36	8,09	103,27	-0,02%
29011	8,24	29.01.2020	0,72	7,78	100,51	-0,00%	46011	10,00	20.08.2025	3,62	5,03	119,00	+5,01%
26214	6,40	27.05.2020	1,05	7,53	98,97	+0,03%	26219	7,75	16.09.2026	5,73	8,13	98,76	-0,04%
46018	6,50	24.11.2021	1,60	7,67	98,50	+0,03%	26207	8,15	03.02.2027	5,84	8,09	101,22	+0,05%
26205	7,60	14.04.2021	1,87	7,69	100,09	+0,01%	46023	8,16	23.07.2026	3,31	8,32	100,01	-
26217	7,50	18.08.2021	2,15	7,70	99,86	+0,09%	26212	7,05	19.01.2028	6,50	8,10	94,44	-0,11%
25083	7,00	15.12.2021	2,41	7,79	98,46	+0,05%	52002	2,50	02.02.2028	3,93	3,36	93,73	+0,10%
26209	7,60	20.07.2022	2,88	7,91	99,55	+0,03%	26224	6,90	23.05.2029	7,10	8,23	92,01	-
26220	7,40	07.12.2022	3,16	7,90	98,89	+0,05%	26218	8,50	17.09.2031	7,93	8,30	102,83	+0,11%
29012	7,51	16.11.2022	2,93	8,12	99,65	+0,12%	26221	7,70	23.03.2033	8,63	8,39	95,72	+0,11%
26211	7,00	25.01.2023	3,31	7,90	97,58	+0,05%	26225	7,25	10.05.2034	8,82	8,52	90,73	-0,03%
26215	7,00	16.08.2023	3,75	7,85	97,44	-0,05%	46020	6,90	06.02.2036	9,37	8,46	87,79	+0,57%
							46012	8,66	05.09.2029	6,54	6,03	107,59	-

Итоги торгов наиболее ликвидными российскими рублевыми корпоративными и муниципальными облигациями

Выпуск	Цена закрытия	Изм. цены за день (%)	Объемы торгов (руб.)	Выпуск	Цена закрытия	Изм. цены за день (%)	Объемы торгов (руб.)
СПБГО35001	96,14	-0,06%	389 399 897	ТранснфБО5	103,45	0%	31 187 462
УАХМФИН1Р3	100,02	0%	348 743 253	Мечел 17об	95,7	-0,18%	31 022 704
МТС БО-01	98,94	0%	287 371 230	ГПБ 1Р-05Р	101,55	0%	29 721 434
НижгорОБ10	104,55	0,01%	177 259 917	Роснфт1Р4	100,1	0,16%	28 755 531
СберБ Б16R	98	0,41%	140 225 601	АЛЬФА-Б2Р2	100,93	-0,07%	24 515 760
Систем1Р10	99,9	0,06%	138 431 450	МКБ БО-11	100,19	0,01%	24 081 566
ЯрОбл35016	97,25	0,66%	121 875 871	ФЭС-АгроБ1	100,05	0,05%	22 946 404
РСХБ БО 2Р	100,52	-0,19%	102 039 849	РЖД БО1Р1R	100,9	0%	20 601 768
РСХБ БО-5Р	96,99	0,20%	96 877 698	ГазпрнефБ3	100,22	0%	19 312 394
ДельтаКрБ20	100,05	-0,03%	90 477 238	РЖД БО1Р2R	98,91	0,31%	15 274 043
Лента Б1Р2	100,25	0,05%	81 176 585	Система1Р9	100	0%	14 940 692
СберБ Б52R	101,25	-0,20%	68 206 704	Мегафон1Р4	98,21	-0,19%	14 368 364
СберБ БО3R	100,29	0,09%	66 506 319	ВЭБ ПБО1Р2	100,06	-0,01%	14 152 896
СберБ Б78R	100,29	-0,01%	64 520 407	КАМАЗ БОП2	100,12	-0,13%	14 015 948
МегафнБ1Р3	98,43	0,04%	61 448 271	МиратфБО-6	100	0%	12 732 970
ПолусБ1	107,65	0,01%	54 029 918	ТрнфБО1Р9	97,2	-0,10%	12 193 635
Мегафон1Р5	100,49	-0,03%	50 268 212	Автодор1Р3	99,93	-0,12%	11 998 353
ЕАБР 1Р-03	100,35	0,20%	50 178 011	АльфаБО-20	100,4	0%	11 729 317
О'КЕЙ Б1Р2	100,5		48 767 522	МагнитЗР02	100,35	0,05%	11 616 581
СберБ Б12R	98,8	0,12%	42 526 765	ОбувьрусБ1	100,11	-0,24%	9 623 126
РН БАНК1Р3	101,75	0,69%	42 399 666	Курск35001	99,24	1,02%	9 481 402
Тинькофф1R	100,03	-0,02%	39 881 172	СистемБ1Р6	98,25	0,15%	8 907 989
ФолксвБ1Р3	100,6	0%	37 337 689	СберБ БО4R	97,6	0,02%	8 531 559
РН БАНК1Р4	101	0,01%	35 405 550	ВТБ Б-1-8	100	0%	8 401 808
ПравоурмБ1	99,76	-0,24%	34 058 304	BCS12/23-3	102	0%	8 160 000

Итоги торгов еврооблигациями нефтегазового сектора

Выпуск	Купон	Погашение	Колл-опцион	Дн. до след. куп.	Доходность	Дюрация	Цена посл. сделки	Z-спрэд	Изм. цены	Изм. цены за нед.	Изм. цены за месяц	Объем выпуска, млн у.е	Валюта (у.е.)	Moody's	Fitch	S&P
Газпром 19	9,25	23.04.2019	N.A.	1	-	0,00	100,03	-287	-	-0,12	-0,43	2 250	USD	Baa2	BBB-	BBB-
Газпром 19-2 (CHF)	2,85	25.10.2019	N.A.	184	0,10	0,50	101,38	76	-	-0,05	-0,18	500	CHF	Baa2	BBB-	BBB-
Газпром 20 (EUR)	3,39	20.03.2020	N.A.	331	0,16	0,90	102,92	39	-	-0,02	-0,14	1 000	EUR	Baa2	BBB-	BBB-
Газпром 20 (GBP)	5,34	25.09.2020	N.A.	154	1,81	1,38	104,92	80	-	+0,08	+0,13	500	GBP	Baa2	BBB-	BBB-
Газпром 20	3,85	06.02.2020	N.A.	104	3,23	0,77	100,47	61	-	-0,01	-0,05	800	USD	Baa2	BBB-	BBB-
Газпром 21	6,00	23.01.2021	N.A.	90	3,48	1,66	104,22	98	-	+0,30	+0,22	600	USD	Baa2	BBB-	BBB-
Газпром 21 (EUR)	3,60	26.02.2021	N.A.	308	0,34	1,81	105,97	55	-	+0,10	+0,14	750	EUR	Baa2	BBB-	BBB-
Газпром 22	6,51	07.03.2022	N.A.	136	3,78	2,65	107,34	135	-	+0,26	+0,99	1 300	USD	Baa2	BBB-	BBB-
Газпром 22-2	4,95	19.07.2022	N.A.	86	3,81	3,00	103,42	140	-	+0,19	+0,85	1 000	USD	Baa2	BBB-	BBB-
Газпром 25 (EUR)	4,36	21.03.2025	N.A.	332	2,13	5,35	112,29	202	-	+0,66	+1,19	500	EUR	Baa2	BBB-	BBB-
Газпром 28	4,95	06.02.2028	N.A.	104	4,83	7,16	100,83	232	-	+0,47	+1,69	900	USD	Baa2	BBB-	BBB-
Газпром 34	8,63	28.04.2034	N.A.	4	5,54	9,22	131,14	291	-	+0,63	+1,94	1 200	USD	Baa2	BBB-	BBB-
Газпром 37	7,29	16.08.2037	N.A.	114	5,63	10,93	118,79	296	-	+0,63	+1,96	1 250	USD	Baa2	BBB-	BBB-
Газпромнефть 22	4,38	19.09.2022	N.A.	148	4,06	3,19	100,99	164	-	+0,53	+0,97	1 500	USD	Baa2	BBB-	BBB-
Газпромнефть 23	6,00	27.11.2023	N.A.	33	4,33	4,01	106,87	192	-	+0,61	+1,22	1 500	USD	Baa2	BBB-	BBB-
Лукойл 19	7,25	05.11.2019	N.A.	11	4,04	0,51	101,67	141	-	-0,40	-0,71	600	USD	Baa2	BBB+	BBB
Лукойл 20	6,13	09.11.2020	N.A.	15	3,48	1,46	103,94	95	-	+0,12	+0,12	1 000	USD	Baa2	BBB+	BBB
Лукойл 22	6,66	07.06.2022	N.A.	44	3,81	2,82	108,30	139	-	+0,22	+0,52	500	USD	Baa2	BBB+	BBB
Лукойл 23	4,56	24.04.2023	N.A.	183	3,83	3,71	102,69	143	-	+0,36	+1,41	1 500	USD	Baa2	BBB+	BBB
НК Альянс 20	7,00	04.05.2020	N.A.	10	21,33	0,97	87,36	1 874	-	-	+1,73	500	USD		WD	NR
Новатэк 21	6,60	03.02.2021	N.A.	101	3,70	1,68	104,94	119	-	+0,11	+0,12	650	USD	Baa2	BBB	BBB
Новатэк 22	4,42	13.12.2022	N.A.	50	4,06	3,35	101,19	165	-	+0,40	+0,58	1 000	USD	Baa2	BBB	BBB
Роснефть (ТНК-ВР) 20	7,25	02.02.2020	N.A.	100	3,57	0,76	102,77	96	-	-0,02	-0,12	500	USD	Baa3	WD	BBB-
Роснефть 22	4,20	06.03.2022	N.A.	135	4,12	2,72	100,21	169	-	+0,48	+1,40	2 000	USD	Baa3	WD	BBB-

Итоги торгов еврооблигациями финансового сектора

Выпуск	Купон	Погашение	Колл-опцион	Дн. до след. куп.	Доходность	Дюрация	Цена посл. сделки	Z-спрэд	Изм. цены	Изм. цены за нед.	Изм. цены за месяц	Объем выпуска, млн у.е.	Валюта (у.е.)	Moody's	Fitch	S&P
АкБарс 22	8,00	13.07.2022	N.A.	80	6,61	2,85	103,95	419	-	+0,33	+0,88	600	USD		WD	
Альфа Банк 19	7,50	26.09.2019	N.A.	155	2,87	0,42	101,92	25	-	+0,08	+0,18	750	USD	Ba3	BB	BB
Альфа Банк 21	7,75	28.04.2021	N.A.	4	4,30	1,84	106,58	182	-	+0,19	+0,24	1000	USD	Ba1	BB+	BB+
Альфа Банк 25	9,50	18.02.2025	18.02.2020	116	4,80	0,79	103,70	219	-	-0,03	-0,20	250	USD	B1u	BB	
Банк СПБ 2018	11,00	24.10.2018	N.A.		N.A.	N.A.	N.A.	N.A.	-	-	-	101	USD	WR	WD	
Банк СПБ 2019	10,75	22.04.2019	N.A.	3	10,21	0,01	100,00	787	-	-0,14	-0,72	100	USD		B+	
Банк ФК Открытие 19	10,00	26.04.2019	N.A.	2	159182,79	0,01	10,16	N.A.	-0,33	-0,26	-0,09	500	USD	WR	WD	
Восточный Экспресс Банк	10,00	N.A.	N.A.	35	19,03	5,35	52,50	1649	-	-	-	125	USD	NR		
ВТБ 20	6,55	13.10.2020	N.A.	172	4,00	1,42	103,61	146	-	+0,27	+0,16	1000	USD	Baa3	WD	BBB-
ВТБ 22	6,95	17.10.2022	N.A.	176	5,80	3,15	103,57	339	-	+0,64	+0,04	1500	USD	Ba2	WD	B-
ВТБ 24 (CHF)	5,00	24.10.2024	24.10.2019	183	0,70	0,50	102,14	136	-	-0,36	-0,15	350	CHF			
ВТБ 35	6,25	30.06.2035	N.A.	67	5,90	10,32	103,64	324	-	+0,02	+0,12	1000	USD	Baa3	WD	BBB-
ВЭБ 2018	4,22	21.11.2018	N.A.		N.A.	N.A.	N.A.	N.A.	-	-	-	850	USD		NR	NR
ВЭБ 2020	6,90	09.07.2020	N.A.	76	4,44	1,16	102,86	187	-	+0,19	+0,09	1600	USD		BBB-	BBB-
ВЭБ 2022	6,03	05.07.2022	N.A.	72	4,56	2,91	104,30	214	-	+0,75	+1,58	1000	USD		BBB-	BBB-
ВЭБ 2023	5,94	21.11.2023	N.A.	27	4,92	3,99	104,13	251	-	+0,44	+1,84	1150	USD		BBB-	BBB-
ВЭБ 2023 (EUR)	4,03	21.02.2023	N.A.	303	2,30	3,61	106,29	237	-	+0,70	+1,08	500	EUR		BBB-	BBB-
ВЭБ 2025	6,80	22.11.2025	N.A.	28	5,32	5,32	108,11	287	-	+1,05	+3,35	1000	USD		BBB-	BBB-
Газпромбанк 19	7,25	03.05.2019	N.A.	9	-	0,02	100,39	-1041	-	-0,07	-0,14	500	USD	B2	BB	B-
Газпромбанк 19-2	4,96	05.09.2019	N.A.	134	3,98	0,36	100,34	135	-	-0,01	-0,09	750	USD		BB+	BB+
Газпромбанк 24 (RUB)	8,75	29.06.2024	N.A.	66	30,35	3,46	46,69	2180	-0,63	+0,21	+4,65	13500	RUB		BB	
Газпромбанк 20	6,50	17.07.2020	N.A.	84	4,64	1,18	102,19	208	-	+2,26	+2,25	400	USD	NR		
Газпромбанк 23	7,50	28.12.2023	N.A.		N.A.	N.A.	N.A.	N.A.	-	-	-	750	USD	WR	WD	
Газпромбанк 24 (CHF)	5,13	13.05.2024	13.05.2019	19	1,33	0,05	100,20	197	-	-0,08	-0,31	350	CHF		BB	
Кредит Европа Банк 2019	8,50	15.11.2019	N.A.	21	8,98	0,54	99,74	635	-	+0,01	+0,27	250	USD	B2	B+	
МКБ 25 (RUB)	16,50	26.05.2025	26.05.2020	32	12,63	0,98	103,79	433	-0,00	-0,47	+0,04	5000	RUB		B	
Открытие Холдинг 17 (RUB)	9,00	18.06.2022	N.A.	54	8,98	2,72	100,71	74	-0,72	-0,95	+0,60	18000	RUB			
Промсвязьбанк 19	10,20	06.11.2019	N.A.		N.A.	N.A.	N.A.	N.A.	-	-	-	600	USD	WR	WD	
Промсвязьбанк 21	10,50	17.03.2021	N.A.		N.A.	N.A.	N.A.	N.A.	-	-	-	100	USD			
Промсвязьбанк 21-2	10,50	30.07.2021	N.A.		N.A.	N.A.	N.A.	N.A.	-	-	-	333	USD	WR	WD	
Ренессанс Кредит 18	13,50	21.06.2018	N.A.		N.A.	N.A.	N.A.	N.A.	-	-	-	150	USD	WR	WD	
Ренессанс Кредит 19	13,50	22.05.2019	N.A.	28	6,29	0,08	100,53	378	-	-0,00	+0,42	100	USD	NR		
РСХБ 23	8,50	16.10.2023	N.A.	175	7,26	3,83	104,65	485	-	+0,25	+0,33	500	USD	NR		
Сбербанк 18 (TRY)	7,40	04.03.2018	N.A.		N.A.	N.A.	N.A.	N.A.	-	-	-	550	TRY	WR	NR	
Сбербанк 19	5,18	28.06.2019	N.A.	65	3,19	0,18	100,34	58	-	-0,03	-0,13	1000	USD	Baa3	BBB-	
Сбербанк 19-2	4,15	06.03.2019	N.A.		N.A.	N.A.	N.A.	N.A.	-	-	-	500	USD	WR	NR	
Сбербанк 19 (EUR)	3,08	07.03.2019	N.A.		N.A.	N.A.	N.A.	N.A.	-	-	-	500	EUR	WR	NR	
Сбербанк 19-2 (EUR)	3,35	15.11.2019	N.A.	205	0,14	0,56	101,80	37	-	-0,03	+0,01	1000	EUR	Baa3	BBB-	
Сбербанк 21	5,72	16.06.2021	N.A.	53	4,05	2,01	103,39	158	-	+0,27	+0,48	1000	USD	Baa3	BBB-	
Сбербанк 22	6,13	07.02.2022	N.A.	105	4,11	2,58	105,25	167	-	+0,36	+0,66	1500	USD	Baa3	BBB-	
Сбербанк 22-2	5,13	29.10.2022	N.A.	5	4,61	3,18	101,65	220	-	+0,30	+0,58	2000	USD	Ba1	BB+	
Сбербанк 23	5,25	23.05.2023	N.A.	29	4,81	3,65	101,62	240	-	+0,27	+0,45	1000	USD		BB+	
Сбербанк 24	5,50	26.02.2024	N.A.		N.A.	4,36	100,02	N.A.	-	-	-	1000	USD		WD	
Транскапиталбанк	10,00	18.09.2020	N.A.	147	55,72	1,30	59,08	5317	-0,00	-0,00	-	100	USD	WR		
ХМБ Открытие 23	10,00	18.06.2023	N.A.		N.A.	N.A.	N.A.	N.A.	-	-	-	200	USD	WR		
ХКФ Банк 20	9,38	24.04.2020	N.A.		N.A.	N.A.	N.A.	N.A.	-	-	-	500	USD	WR	WD	
ХКФ Банк 21	10,50	19.04.2021	N.A.		N.A.	1,86	100,44	N.A.	-	-0,01	-0,16	200	USD	NR	B+	
Экспобанк 21	8,00	22.04.2021	N.A.	89	5,74	1,87	104,23	327	-	-0,02	+0,18	20	USD			

Итоги торгов еврооблигациями нефинансового сектора

Выпуск	Купон	Погашение	Колл-опцион	Дн. до след. куп.	Доходность	Дюрация	Цена посл. сделки	Z-спрэд	Изм. цены	Изм. цены за нед.	Изм. цены за месяц	Объем выпуска, млн у.е.	Валюта (у.е.)	Moody's	Fitch	S&P
DME Airport 2021	5,88	11.11.2021	N.A.	17	4,81	2,34	102,52	236	-	+0,46	+0,96	350	USD		BB+	NR
EDC 2020	4,88	17.04.2020	N.A.	176	3,24	0,97	101,57	64	-	+0,00	+1,03	600	USD		BB+	BB+
Global Ports 22	6,87	25.01.2022	N.A.	92	5,45	2,52	103,59	301	-	+0,16	+0,22	350	USD	Ba3	BB	
Global Ports 23	6,50	22.09.2023	N.A.	151	5,60	3,90	103,48	319	-	+0,30	+0,42	350	USD	Ba3	BB	
Алроса 20	7,75	03.11.2020	N.A.	9	3,55	1,42	106,18	102	-	+0,02	+0,07	1 000	USD	Baa2	BBB-	BBB-
АФК Система 19	6,95	17.05.2019	N.A.	23	2,42	0,06	100,28	-	-	-0,07	-0,37	500	USD		BB-	B+
Вымпелком 21	7,75	02.02.2021	N.A.	100	2,90	1,67	108,31	39	-	-0,01	-0,17	1 000	USD	Ba2	BB+	BB+
Вымпелком 22	7,50	01.03.2022	N.A.	130	3,87	2,61	109,72	144	-	+0,17	+0,01	1 500	USD	Ba2	BB+	BB+
Вымпелком 23	5,95	13.02.2023	N.A.	111	4,83	3,43	103,82	242	-	+0,28	+0,75	1 000	USD	Ba2	BB+	BB+
ГТЛК 21	5,95	19.07.2021	N.A.	86	5,02	2,10	101,94	255	-	+0,32	+1,12	500	USD	Ba2	BB	
ДВМП 2020	8,75	02.05.2020	N.A.			N.A.	N.A.	N.A.				325	USD		WD	NR
Евраз 20	6,50	22.04.2020	N.A.	181	3,17	0,98	103,24	58	-	-0,05	-0,40	1 000	USD		BB+	BB+
Металлоинвест 2020	5,63	17.04.2020	N.A.	176	3,85	0,97	101,69	126	-	-0,01	+0,05	1 000	USD	Ba1	BB	BB+
МТС 20	8,63	22.06.2020	N.A.	59	3,49	1,10	105,79	91	-	+0,00	-0,11	750	USD	Ba1u	BB+	BB
МТС 23	5,00	30.05.2023	N.A.	36	4,65	3,69	101,29	225	-	+0,18	+0,66	500	USD	Ba1u	BB+	BB
НЛМК 19	4,95	26.09.2019	N.A.	155	3,20	0,42	100,73	58	-	-0,01	-0,07	500	USD	Baa2	BBB	BBB-
Норникель 2020	5,55	28.10.2020	N.A.	4	3,59	1,43	102,85	106	-	+0,09	+0,13	1 000	USD	Baa2	BBB-*	BBB-
Норникель 2022	6,63	14.10.2022	N.A.	173	4,25	3,17	107,59	183	-	+0,46	+0,79	1 000	USD	Baa2	BBB-*	BBB-
Норникель 2023	4,10	11.04.2023	N.A.	170	4,32	3,69	99,21	191	-	+0,58	+1,36	1 000	USD		BBB-*	BBB-
Петропавловск 20 (conv)	9,00	18.03.2020	N.A.	55	7,62	0,87	101,19	2 480	+0,20	-1,46	-0,08	100	USD			
Полус Золото 2020	5,63	29.04.2020	N.A.	5	4,16	0,97	101,44	157	-	-0,01	-0,00	750	USD		BB	BB
РЖД 2019 (RUB)	8,30	02.04.2019	N.A.		ield Not Appl	N.A.	N.A.	N.A.	-	-	+0,02	37 500	RUB	WR	NR	NR
РЖД 2021 (CHF)	2,73	26.02.2021	N.A.	308	0,24	1,81	104,57	88	-	-0,04	-0,15	150	CHF	Baa2	BBB-	BBB-
РЖД 2021 (EUR)	3,37	20.05.2021	N.A.	26	0,53	1,98	105,84	73	-	-0,01	-0,11	1 000	EUR	Baa2	BBB-	BBB-
РЖД 2022	5,70	05.04.2022	N.A.	164	4,06	2,75	104,51	164	-	+0,27	+0,53	1 400	USD	Baa2	BBB-	BBB-
РЖД 2023 (EUR)	4,60	06.03.2023	N.A.	317	1,50	3,63	111,57	157	-	+0,22	+0,40	500	EUR	Baa2	BBB-	BBB-
РЖД 2031 (GBP)	7,49	25.03.2031	N.A.	154	5,03	8,44	121,79	364	-	+0,07	+0,25	650	GBP	Baa2	BBB-	BBB-
Северсталь 22	5,90	17.10.2022	N.A.	176	4,25	3,20	105,27	184	-	+0,28	+0,30	750	USD	Baa2	BBB	BBB-
Сибур 2023	4,13	05.10.2023	N.A.	164	4,56	4,10	98,27	215	-	+0,27	+0,80	500	USD	Baa3	BB+	
ТМК 20	6,75	03.04.2020	N.A.	162	4,14	0,93	102,38	155	-	-0,03	+0,37	500	USD	B1		B+*+
ФСК 19 (RUB)	8,45	13.03.2019	N.A.		ield Not Appl	N.A.	N.A.	N.A.	-	-	-	17 500	RUB	WR	NR	NR

Календарь событий долговых рынков на 22 апреля

Размещение	
ВТБ-КС-3-184	75 000 000 000 RUR
МТС-001P-08	5 000 000 000 RUR
МТС-001P-09	7 500 000 000 RUR
Погашение	
Банк Санкт-Петербург2019	100 000 000 USD
КаркадеБО-02	2 500 000 000 RUR
Национальный капиталБО-06	1 000 000 000 RUR
Национальный капиталБО-07	1 000 000 000 RUR
Оферта	
Россельхозбанк18	5 000 000 000 RUR

Заявление об ограничении ответственности. Настоящие обзоры подготовлены в информационных целях, Они ни в коем случае не являются и не должны рассматриваться как предложение купить или продать соответствующие ценные бумаги, Информация, содержащаяся в данных обзорах, получена из вызывающих доверия открытых источников, Несмотря на то, что при подготовке обзоров были предприняты необходимые меры для получения достоверной информации, ПАО "ИК РУСС-ИНВЕСТ" не исключает возможность включения в обзор ошибочной информации, предоставленной соответствующими источниками, и не несет за это ответственности, ПАО "ИК РУСС-ИНВЕСТ", его работники и клиенты могут быть заинтересованы в покупке или продаже ценных бумаг, упомянутых в обзорах.

ПАО "ИК РУСС-ИНВЕСТ"<http://www.russ-invest.com>**Москва**

Тел: +7(495) 363-93-80

Факс: +7(495) 363-93-90

E-mail: mail@russ-invest.com

Адрес: Москва, 119019, 5-3/12 Нащокинский переулок

© 2007 | ПАО "ИК РУСС-ИНВЕСТ"

Лицензия № 045-11769-001000

Лицензия № 045-08757-000100

Лицензия № 045-06310-100000

Лицензия № 045-06312-010000