

Комментарий

1 апреля, в понедельник, индекс корпоративных рублевых облигаций RUCBITR опустился на 0,01%. На вторичных торгах в лидерах по темпам роста цен оказался выпуск Камаз БОП2, котировки которого выросли на 0,39%. Также заслуживает внимание увеличение котировок облигаций выпуска Башнефть на 0,26%. Лидерами по темпам снижения цен оказались эмитенты нефтегазового сектора. Котировки выпусков ТрнфБО1Р7 и РоснефтьБ5 упали на 0,67% и 0,58%, соответственно. На 0,53% стала ниже цена выпуска Газпнф1Р6R.

Нехарактерной активностью отметился рынок муниципальных облигаций. Объем торгов в этот день составил 349 млн. рублей. Среди наиболее ликвидных облигаций наибольший рост котировок продемонстрировал выпуск КраснодарКр1, цены которого выросли на 0,84%.

Продemonстрировав в прошлом квартале одну из лучших ценовых динамик в секторе облигаций EM, номинированных в локальных валютах, на рынке внутреннего госдолга продолжается фиксация прибыли. Индекс RGBITR скатывается к ценовым уровням, которые наблюдались с середины января по середину марта текущего года. Оборот торгов на рынке составил 25 млрд. рублей. Это максимальное значение с середины февраля. Львиная доля сделок пришлось на выпуски ОФЗ 25083, ОФЗ 26219 и ОФЗ 26216. Объем сделок по каждому из выпусков составил более 1 млрд. рублей.

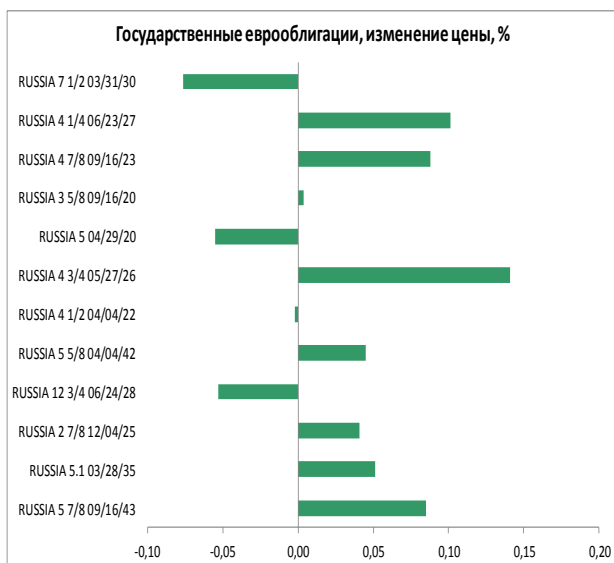
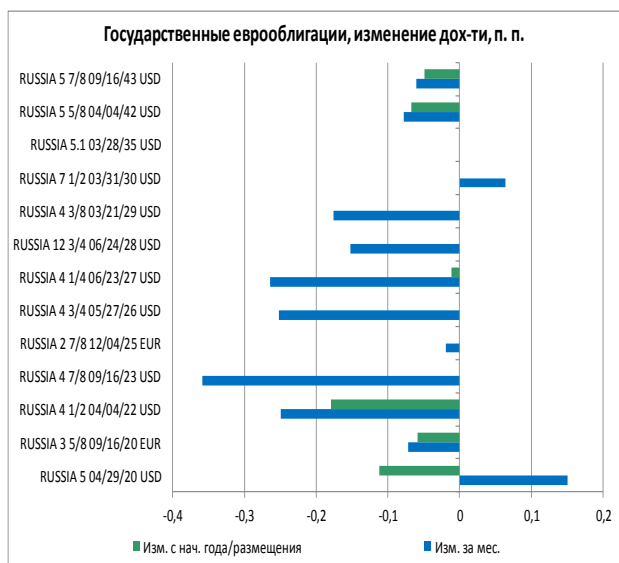
Суверенная кривая российских еврооблигаций по итогам понедельника не изменила своего положения. Инвесторы не испугались эскалации санкционного риска. Более всего поднялась в цене облигации выпуска RUSSIA 2026, прибавив 0,14%. В корпоративном сегменте падением котировок на 0,4% отметился выпуск облигации Газпром 34.

Индикаторы рынка

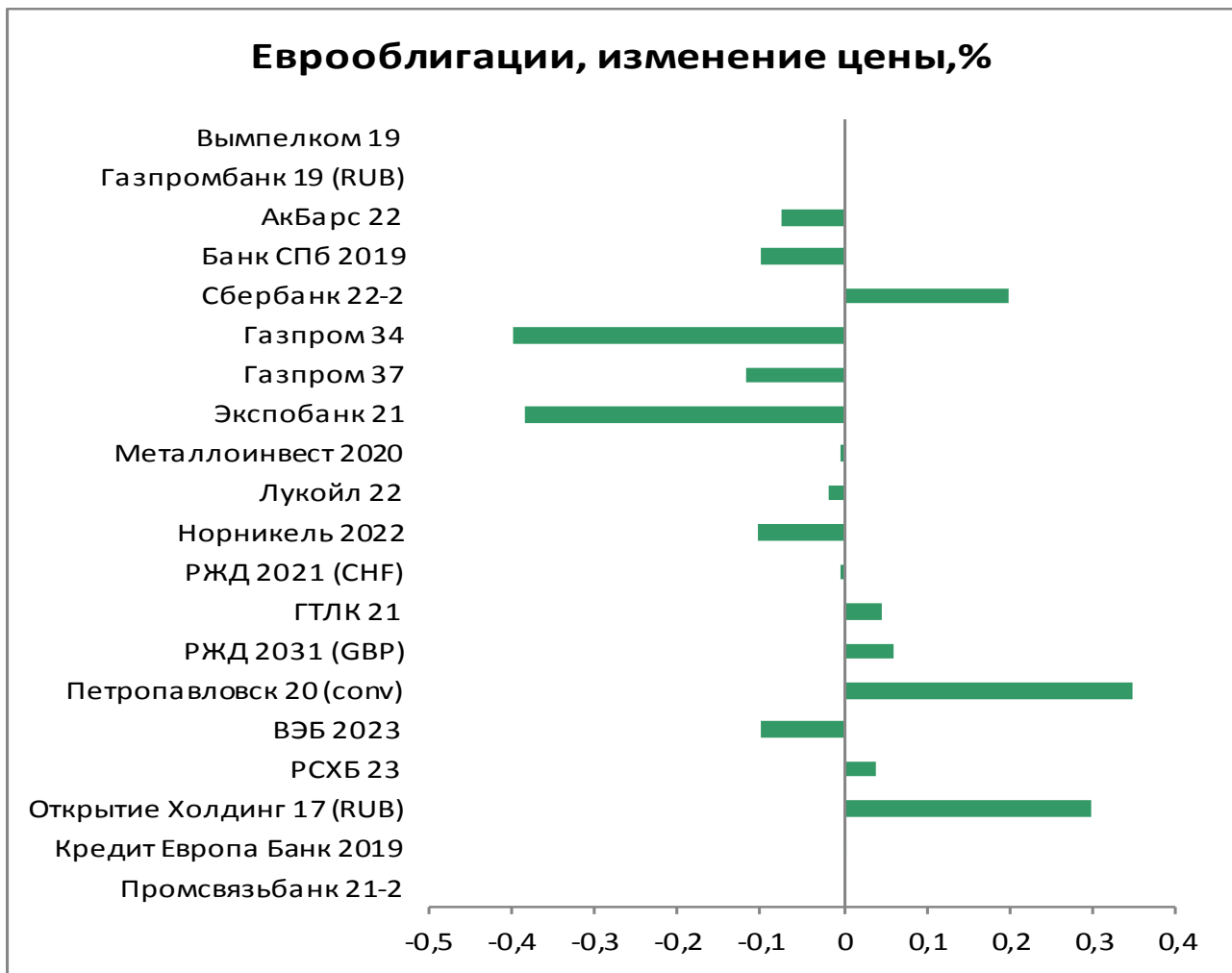
	Значение закрытия	Изм. к пред. дню	Изм. за неделю
Золото	1287,72	-0,36%	-2,13%
Нефть Brent	69,01	+0,90%	+1,53%
5-летний CDS	134	-0,32%	+2,87%
Бивалютная корзина	68,80	-0,75%	+1,08%
Mosprime o/n	7,88	+0,05	-0,04
Депозиты в ЦБ	1819,8	+3,5	-279,2
Остатки на корп. сч.	2162,0	+33,5	+295,6
UST 2	2,33	+0,07	+0,07
UST 10	2,50	+0,10	+0,08
Russia 2028	4,59	+0,01	+0,08
Brazil 2028	7,12	-0,19	-0,27
Turkey 2028	6,97	-0,20	-0,14
Portugal 10 yr	1,27	+0,02	-0,02
Ireland 10 yr	0,59	+0,05	+0,00
Italy 10 yr	2,51	+0,02	+0,04
Greece 10 yr	3,70	-0,02	-0,08

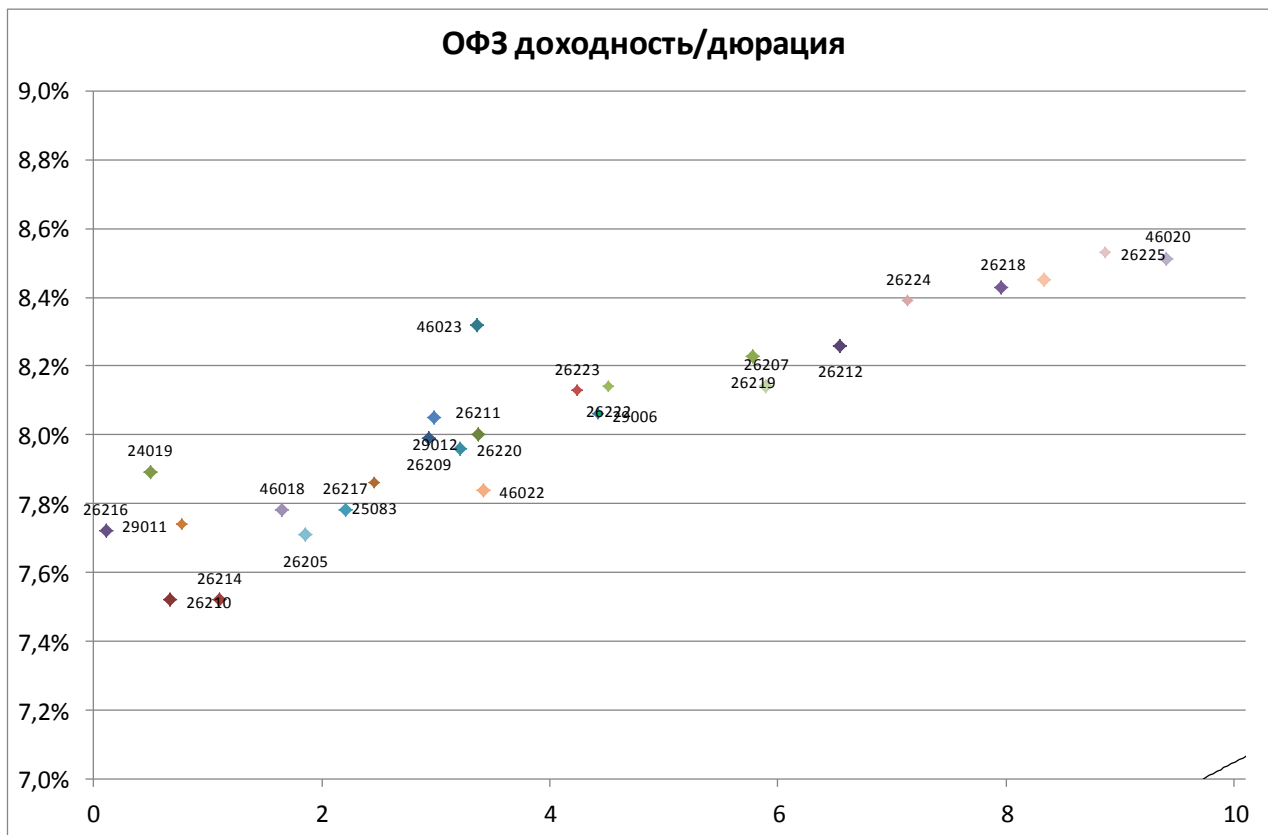
Источник: Bloomberg, ПАО Московская биржа
Оценка: ПАО «ИК РУСС-ИНВЕСТ»

Рынок внешнего долга



Еврооблигации, изменение цены, %





Выпуск	Купон	Погашение	Дюрация	Доходность	Посл. цена	Изм. цены	Выпуск	Купон	Погашение	Дюрация	Доходность	Посл. цена	Изм. цены
46019	2,01	20.03.2019	N.A.	N.A.	N.A.	-	52001	2,50	16.08.2023	2,08	3,07	97,77	-0,03%
26208	7,50	27.02.2019	N.A.	N.A.	N.A.	-	46022	5,50	19.07.2023	3,42	7,84	92,91	-0,02%
24019	7,35	16.10.2019	0,50	7,89	99,97	-	26223	6,50	28.02.2024	4,24	8,13	94,10	-0,32%
26210	6,80	11.12.2019	0,67	7,52	99,60	+0,00%	26222	7,10	16.10.2024	4,51	8,14	96,12	-0,07%
26216	6,70	15.05.2019	0,11	7,72	99,89	+0,01%	29006	8,48	29.01.2025	4,42	8,06	103,24	-0,06%
29011	8,24	29.01.2020	0,77	7,74	100,56	-0,01%	46011	10,00	20.08.2025	3,68	6,51	112,93	-1,72%
26214	6,40	27.05.2020	1,10	7,52	98,92	+0,06%	26219	7,75	16.09.2026	5,78	8,23	98,24	+0,15%
46018	6,50	24.11.2021	1,65	7,78	98,30	+0,03%	26207	8,15	03.02.2027	5,89	8,14	100,94	+0,11%
26205	7,60	14.04.2021	1,86	7,71	100,05	+0,08%	46023	8,16	23.07.2026	3,37	8,32	100,00	-22,31%
26217	7,50	18.08.2021	2,20	7,78	99,70	-	26212	7,05	19.01.2028	6,54	8,26	93,48	+0,32%
25083	7,00	15.12.2021	2,46	7,86	98,28	-0,01%	52002	2,50	02.02.2028	3,96	3,30	94,09	+0,04%
26209	7,60	20.07.2022	2,94	7,99	99,30	-	26224	6,90	23.05.2029	7,14	8,39	91,00	+0,11%
26220	7,40	07.12.2022	3,22	7,96	98,70	-0,11%	26218	8,50	17.09.2031	7,96	8,43	101,84	+0,12%
29012	7,51	16.11.2022	2,99	8,05	99,70	-0,04%	26221	7,70	23.03.2033	8,33	8,45	95,23	+0,01%
26211	7,00	25.01.2023	3,37	8,00	97,24	-0,01%	26225	7,25	10.05.2034	8,87	8,53	90,57	-0,38%
26215	7,00	16.08.2023	3,80	7,99	96,93	+0,09%	46020	6,90	06.02.2036	9,41	8,51	87,40	-0,89%
							46012	8,66	05.09.2029	6,55	6,23	106,32	-

Итоги торгов наиболее ликвидными российскими рублевыми корпоративными и муниципальными облигациями

Выпуск	Цена закрытия	Изм. цены за день (%)	Объемы торгов (руб.)	Выпуск	Цена закрытия	Изм. цены за день (%)	Объемы торгов (руб.)
ГТЛК 1Р-13	101.84	+0.15%	661 719 800	КрасЯрКр14	97.05	+0.41%	44 254 518
ЕврХимБ1Р2	100.55	-0.14%	604 347 167	ИКС5Фин1Р3	98.7	0%	40 547 934
ТрансмхПБ2	101.15	-0.24%	271 830 801	СберБ Б12R	98.5	-0.13%	40 113 100
СберБ Б78R	100.27	+0.07%	251 874 624	МегафонБ1Р	100.22	-0.06%	35 863 593
ДОМ.РФ14о6	106.55	+0.06%	196 124 454	Тинькофф1R	100	-0.05%	35 692 215
МосОбл2017	98.29	-0.10%	189 521 198	СберБ БО18	100.29	-0.01%	32 767 500
КАМАЗ БОП2	100.5	+0.39%	171 066 497	Система1Р9	100	+0.01%	31 518 518
ВЭБ 1Р-12	101.78	-0.05%	160 578 468	УрКаПБО5Р	101.13	+0.01%	31 441 452
КраснодКр1	100.69	+0.84%	158 609 296	ПИК БО-7	101	-0.10%	30 583 190
ТМК БО-6	101.2	+0.10%	154 145 748	РоснефтьБ5	100.4	-0.58%	30 120 000
ВЭБ ПБО1Р3	99.5	-0.10%	144 537 419	РЖД БО1Р2R	98.2	-0.10%	29 490 457
МОЭСК БО-6	101.55	-0.15%	143 693 250	ГазпромКБ3	92.55	-0.38%	24 488 371
ТрнфБО1Р7	100.7	-0.67%	122 376 009	Росинтруд1	99.7	-0.05%	24 311 495
ГПБ 1Р-05Р	101.05	+0.03%	113 460 318	ГТЛК 1Р-09	92	-0.38%	24 238 775
Башнефть09	100.8	0%	100 800 000	Лента Б1Р2	100.15	0%	24 050 495
Башнефть08	97.4	+0.26%	97 399 618	РоснефтьБ6	100.4	-0.55%	23 852 028
ТойотаБ1Р2	100.05	-0.53%	78 433 702	ГазпромБ22	96.58	-0.42%	22 875 461
УрКаПБО3Р	100.36	+0.01%	70 889 252	РУСАЛБрБ01	100.15	+0.10%	22 127 810
Газпнф1Р6R	93.9	-0.53%	69 738 968	ЛСР БО 1Р2	100.94	-0.05%	19 830 907
Роснефть05	97.84	-0.08%	68 391 248	ВЭБ ПБО1Р4	100.67	-0.08%	17 138 868
Башнефть06	96.95	-0.24%	54 750 225	СИБУРХол11	100.55	-0.25%	15 585 250
ОГК-2 1Р3R	97	-0.51%	54 700 390	СберБ БО4R	97.45	-0.36%	15 460 510
СберБ БО3R	99.9	-0.09%	53 631 179	Ростел1Р1R	100.6	+0.09%	14 989 400
ИА ДОМ 6Р2	102.5	+0.15%	52 548 321	ЕАБР 1Р-01	99.41	-0.09%	14 911 500
Мегафон1Р5	100.39	-0.11%	50 195 000	ГТЛК 1Р-04	102.55	-0.31%	14 219 136

Итоги торгов еврооблигациями нефтегазового сектора

Выпуск	Купон	Погашение	Колл-опцион	Дн. до след. куп.	Доходность	Дюрация	Цена посл. сделки	Z-спрэд	Изм. цены	Изм. цены за нед.	Изм. цены за месяц	Объем выпуска, млн у.е	Валюта (у.е.)	Moody's	Fitch	S&P
Газпром 19	9,25	23.04.2019	N.A.	19	2,49	0,05	100,35	-11	+0,03	-0,06	-0,38	2 250	USD	Baa2	BBB-	BBB-
Газпром 19-2 (CHF)	2,85	25.10.2019	N.A.	204	0,09	0,56	101,54	73	+0,03	-0,02	-0,19	500	CHF	Baa2	BBB-	BBB-
Газпром 20 (EUR)	3,39	20.03.2020	N.A.	351	0,21	0,96	103,04	44	-0,00	-0,02	-0,13	1 000	EUR	Baa2	BBB-	BBB-
Газпром 20 (GBP)	5,34	25.09.2020	N.A.	174	2,01	1,44	104,81	107	-0,01	+0,02	+0,08	500	GBP	Baa2	BBB-	BBB-
Газпром 20	3,85	06.02.2020	N.A.	124	3,14	0,83	100,58	55	-0,02	+0,12	+0,31	800	USD	Baa2	BBB-	BBB-
Газпром 21	6,00	23.01.2021	N.A.	110	3,67	1,72	104,02	122	+0,03	-0,06	+0,19	600	USD	Baa2	BBB-	BBB-
Газпром 21 (EUR)	3,60	26.02.2021	N.A.	328	0,51	1,86	105,82	72	+0,03	+0,03	+0,49	750	EUR	Baa2	BBB-	BBB-
Газпром 22	6,51	07.03.2022	N.A.	156	4,02	2,71	106,80	166	-0,07	+0,13	+1,06	1 300	USD	Baa2	BBB-	BBB-
Газпром 22-2	4,95	19.07.2022	N.A.	106	3,97	3,05	102,99	163	-0,07	-0,01	+1,10	1 000	USD	Baa2	BBB-	BBB-
Газпром 25 (EUR)	4,36	21.03.2025	N.A.	352	2,34	5,40	111,12	225	-0,03	+0,05	+1,23	500	EUR	Baa2	BBB-	BBB-
Газпром 28	4,95	06.02.2028	N.A.	124	4,96	7,21	99,95	252	-0,07	+0,03	+2,18	900	USD	Baa2	BBB-	BBB-
Газпром 34	8,63	28.04.2034	N.A.	24	5,73	9,22	128,94	319	-0,40	-0,53	+1,19	1 200	USD	Baa2	BBB-	BBB-
Газпром 37	7,29	16.08.2037	N.A.	134	5,74	10,95	117,46	317	-0,12	-0,30	+1,93	1 250	USD	Baa2	BBB-	BBB-
Газпромнефть 22	4,38	19.09.2022	N.A.	168	4,27	3,24	100,33	193	-0,06	-0,14	+1,05	1 500	USD	Baa2	BBB-	BBB-
Газпромнефть 23	6,00	27.11.2023	N.A.	53	4,57	4,06	105,90	223	-0,12	+0,13	+1,29	1 500	USD	Baa2	BBB-	BBB-
Лукойл 19	7,25	05.11.2019	N.A.	31	3,45	0,57	102,18	84	-0,01	-0,05	-0,31	600	USD	Baa2	BBB+	BBB
Лукойл 20	6,13	09.11.2020	N.A.	35	3,63	1,51	103,84	115	-0,02	-0,02	+0,42	1 000	USD	Baa2	BBB+	BBB
Лукойл 22	6,66	07.06.2022	N.A.	64	3,95	2,87	108,00	160	-0,02	-0,08	+0,82	500	USD	Baa2	BBB+	BBB
Лукойл 23	4,56	24.04.2023	N.A.	20	4,04	3,68	101,94	171	-0,16	-0,15	+1,47	1 500	USD	Baa2	BBB+	BBB
НК Альянс 20	7,00	04.05.2020	N.A.	30	24,06	1,03	84,50	2 152	+0,01	-0,01	+2,14	500	USD		WD	NR
Новатэк 21	6,60	03.02.2021	N.A.	121	3,86	1,74	104,80	141	-0,05	-0,13	+0,33	650	USD	Baa2	BBB	BBB
Новатэк 22	4,42	13.12.2022	N.A.	70	4,21	3,40	100,73	187	-0,13	-0,22	+0,90	1 000	USD	Baa2	BBB	BBB
Роснефть (ТНК-ВР) 20	7,25	02.02.2020	N.A.	120	3,68	0,81	102,88	109	-0,02	-0,04	-0,21	500	USD	Baa3	WD	BBB-
Роснефть 22	4,20	06.03.2022	N.A.	155	4,48	2,77	99,24	212	-0,19	-0,04	+0,84	2 000	USD	Baa3	WD	BBB-

Итоги торгов еврооблигациями финансового сектора

Выпуск	Купон	Погашение	Колл-опцион	Дн. до след. куп.	Доходность	Дюрация	Цена посл. сделки	Z-спрэд	Изм. цены	Изм. цены за нед.	Изм. цены за месяц	Объем выпуска, млн у.е.	Валюта (у.е.)	Moody's	Fitch	S&P
АКБарс 22	8,00	13.07.2022	N.A.	100	7,50	2,90	101,42	515	-0,07	-2,43	-1,13	600	USD		WD	
Альфа Банк 19	7,50	26.09.2019	N.A.	175	3,98	0,48	101,65	136	-0,01	-0,06	+0,10	750	USD	Ba3	BB	BB
Альфа Банк 21	7,75	28.04.2021	N.A.	24	4,51	1,89	106,33	209	-0,14	-0,14	+0,39	1000	USD	Ba1	BB+	BB+
Альфа Банк 25	9,50	18.02.2025	18.02.2020	136	4,92	0,85	103,86	233	-	-0,01	+0,96	250	USD	B1u	BB	
Банк СПБ 2018	11,00	24.10.2018	N.A.		N.A.	N.A.	N.A.	N.A.	-	-	-	101	USD	WR	WD	
Банк СПБ 2019	10,75	22.04.2019	N.A.	18	4,14	0,05	100,32	156	-0,10	-0,64	-0,64	100	USD		B+	
Банк ФК Открытие 19	10,00	26.04.2019	N.A.	22	14199,92	0,06	10,33	N.A.	+0,81	-40,95	-40,95	500	USD	WR	WD	
Восточный Экспресс Банк	10,00	N.A.	N.A.	55	19,03	5,41	52,50	1658	-	-	-	125	USD	NR		
ВТБ 20	6,55	13.10.2020	N.A.	9	4,23	1,43	103,40	175	+0,01	-0,03	+0,21	1000	USD	Baa3	WD	BBB-
ВТБ 22	6,95	17.10.2022	N.A.	13	5,89	3,11	103,33	355	-0,15	-0,34	+1,24	1500	USD	Ba2	WD	B-
ВТБ 24 (CHF)	5,00	24.10.2024	24.10.2019	203	0,34	0,56	102,58	98	+0,07	+0,03	+0,85	350	CHF			
ВТБ 35	6,25	30.06.2035	N.A.	87	5,90	10,38	103,61	334	-0,00	+0,10	+2,96	1000	USD	Baa3	WD	BBB-
ВЭБ 2018	4,22	21.11.2018	N.A.		N.A.	N.A.	N.A.	N.A.	-	-	-	850	USD	NR	NR	
ВЭБ 2020	6,90	09.07.2020	N.A.	96	4,72	1,22	102,63	220	+0,08	-0,26	+0,42	1600	USD		BBB-	BBB-
ВЭБ 2022	6,03	05.07.2022	N.A.	92	4,90	2,97	103,33	255	-0,10	-0,12	+1,53	1000	USD		BBB-	BBB-
ВЭБ 2023	5,94	21.11.2023	N.A.	47	5,16	4,04	103,20	282	-0,10	-0,16	+1,89	1150	USD		BBB-	BBB-
ВЭБ 2023 (EUR)	4,03	21.02.2023	N.A.	323	2,65	3,66	105,03	273	-0,09	-0,22	+0,45	500	EUR		BBB-	BBB-
ВЭБ 2025	6,80	22.11.2025	N.A.	48	5,67	5,36	106,15	330	-0,56	+1,48	+1,48	1000	USD		BBB-	BBB-
Газпромбанк 19	7,25	03.05.2019	N.A.	29	2,36	0,08	100,39	-24	-	-	-0,16	500	USD	B2	BB	B-
Газпромбанк 19-2	4,96	05.09.2019	N.A.	154	4,02	0,42	100,38	138	-0,01	-0,03	+0,00	750	USD		BB+	BB+
Газпромбанк 24 (RUB)	8,75	29.06.2024	N.A.	86	30,90	3,50	45,60	2246	+0,50	-0,33	-12,71	13500	RUB		BB	
Газпромбанк 20	6,50	17.07.2020	N.A.	104	8,13	1,24	98,04	561	-0,17	-0,71	-0,61	400	USD	NR		
Газпромбанк 23	7,50	28.12.2023	N.A.		N.A.	N.A.	N.A.	N.A.	-	-	-	750	USD	WR	WD	
Газпромбанк 24 (CHF)	5,13	13.05.2024	13.05.2019	39	1,89	0,11	100,34	242	-0,00	-0,06	+0,23	350	CHF		BB	
Кредит Европа Банк 2019	8,50	15.11.2019	N.A.	41	9,06	0,59	99,66	645	+0,00	+0,35	+0,14	250	USD	B2	B+	
МКБ 25 (RUB)	16,50	26.05.2025	26.05.2020	52	12,42	1,04	104,18	413	+0,06	+0,08	+1,28	5000	RUB		B	
Открытие Холдинг 17 (RUB)	9,00	18.06.2022	N.A.	74	8,79	2,78	101,23	61	+0,30	+1,45	+0,63	18000	RUB			
Промсвязьбанк 19	10,20	06.11.2019	N.A.		N.A.	N.A.	N.A.	N.A.	-	-	-	600	USD	WR	WD	
Промсвязьбанк 21	10,50	17.03.2021	N.A.		N.A.	N.A.	N.A.	N.A.	-	-	-	100	USD			
Промсвязьбанк 21-2	10,50	30.07.2021	N.A.		N.A.	N.A.	N.A.	N.A.	-	-	-	333	USD	WR	WD	
Ренессанс Кредит 18	13,50	21.06.2018	N.A.		N.A.	N.A.	N.A.	N.A.	-	-	-	150	USD	WR	WD	
Ренессанс Кредит 19	13,50	22.05.2019	N.A.	48	9,03	0,13	100,53	656	-0,00	+0,05	+0,05	100	USD	NR		
РСХБ 23	8,50	16.10.2023	N.A.	12	7,36	3,73	104,32	502	+0,04	-0,52	+1,04	500	USD	NR		
Сбербанк 18 (TRY)	7,40	04.03.2018	N.A.		N.A.	N.A.	N.A.	N.A.	-	-	-	550	TRY	WR	NR	
Сбербанк 19	5,18	28.06.2019	N.A.	85	3,25	0,23	100,44	62	-0,00	-0,01	-0,08	1000	USD	Baa3	BBB-	
Сбербанк 19-2	4,15	06.03.2019	N.A.		N.A.	N.A.	N.A.	N.A.	-	-	+0,00	500	USD	WR	NR	
Сбербанк 19 (EUR)	3,08	07.03.2019	N.A.		N.A.	N.A.	N.A.	N.A.	-	-	-0,04	500	EUR	WR	NR	
Сбербанк 19-2 (EUR)	3,35	15.11.2019	N.A.	225	0,45	0,62	101,78	68	-0,00	-0,06	-0,18	1000	EUR	Baa3	BBB-	
Сбербанк 21	5,72	16.06.2021	N.A.	73	4,33	2,07	102,87	192	-0,09	-0,17	+0,29	1000	USD	Baa3	BBB-	
Сбербанк 22	6,13	07.02.2022	N.A.	125	4,42	2,63	104,51	205	-0,10	-0,18	+0,04	1500	USD	Baa3	BBB-	
Сбербанк 22-2	5,13	29.10.2022	N.A.	25	4,90	3,24	100,74	255	+0,20	-0,42	-0,27	2000	USD	Ba1	BB+	
Сбербанк 23	5,25	23.05.2023	N.A.	49	5,00	3,70	100,90	267	-0,18	-0,45	-0,12	1000	USD		BB+	
Сбербанк 24	5,50	26.02.2024	N.A.		N.A.	4,36	100,02	N.A.	-	-	-	1000	USD		WD	
Транскапиталбанк	10,00	18.09.2020	N.A.	167	54,04	1,36	59,08	5154	-0,00	-	+0,00	100	USD	WR		
ХМБ Открытие 23	10,00	18.06.2023	N.A.		N.A.	N.A.	N.A.	N.A.	-	-	-	200	USD	WR		
ХКФ Банк 20	9,38	24.04.2020	N.A.		N.A.	N.A.	N.A.	N.A.	-	-	-	500	USD	WR	WD	
ХКФ Банк 21	10,50	19.04.2021	17.04.2019	13	-	0,04	100,49	-560	-	-0,03	-0,09	200	USD	NR	B+	
Экспобанк 21	8,00	22.04.2021	N.A.	18	5,78	1,89	104,27	336	-0,38	-0,16	-0,01	20	USD			

Итоги торгов еврооблигациями нефинансового сектора

Выпуск	Купон	Погашение	Колл-опцион	Дн. до след. куп.	Доходность	Дюрация	Цена посл. сделки	Z-спрэд	Изм. цены	Изм. цены за нед.	Изм. цены за месяц	Объем выпуска, млн у.е.	Валюта (у.е.)	Moody's	Fitch	S&P
DME Airport 2021	5,88	11.11.2021	N.A.	37	5,21	2,40	101,61	282	-0,23	-0,28	+0,28	350	USD		BB+	NR
EDC 2020	4,88	17.04.2020	N.A.	13	4,35	1,00	100,53	179	-0,00	+0,01	+0,22	600	USD		BB+	BB+
Global Ports 22	6,87	25.01.2022	N.A.	112	5,53	2,57	103,45	316	-0,02	-0,06	+0,49	350	USD	Ba3	BB	
Global Ports 23	6,50	22.09.2023	N.A.	171	5,64	3,95	103,35	330	+0,10	+0,03	-0,80	350	USD	Ba3	BB	
Алроса 20	7,75	03.11.2020	N.A.	29	3,50	1,48	106,47	102	-0,06	-0,13	+0,65	1 000	USD	Baa2	BBB-	BBB-
АФК Система 19	6,95	17.05.2019	N.A.	43	2,55	0,12	100,52	-	-0,01	-0,05	+0,15	500	USD		BB-	B+
Вымпелком 21	7,75	02.02.2021	N.A.	120	3,08	1,72	108,22	63	-0,25	-0,30	-0,31	1 000	USD	Ba2	BB+	BB+
Вымпелком 22	7,50	01.03.2022	N.A.	150	4,00	2,66	109,53	164	-0,20	-0,36	-0,17	1 500	USD	Ba2	BB+	BB+
Вымпелком 23	5,95	13.02.2023	N.A.	131	5,04	3,48	103,14	270	-0,17	-0,22	-0,34	1 000	USD	Ba2	BB+	BB+
ГТЛК 21	5,95	19.07.2021	N.A.	106	5,43	2,15	101,09	303	+0,05	+0,08	+0,57	500	USD	Ba2	BB	BB
ДВМП 2020	8,75	02.05.2020	N.A.			N.A.	N.A.	N.A.				325	USD		WD	NR
Евраз 20	6,50	22.04.2020	N.A.	18	2,98	1,00	103,61	42	-0,00	-0,02	+0,78	1 000	USD		BB+	BB+
Металлоинвест 2020	5,63	17.04.2020	N.A.	13	4,05	1,00	101,58	150	-0,00	-0,19	+0,28	1 000	USD	Ba1	BB	BB+
МТС 20	8,63	22.06.2020	N.A.	79	3,56	1,16	105,98	103	+0,01	+0,00	+0,22	750	USD	Ba1u	BB+	BB
МТС 23	5,00	30.05.2023	N.A.	56	4,68	3,74	101,19	235	-0,14	-0,21	+1,24	500	USD	Ba1u	BB+	BB
НЛМК 19	4,95	26.09.2019	N.A.	175	3,31	0,48	100,77	69	-0,00	+0,01	+0,03	500	USD	Baa2	BBB-	BBB-
Норникель 2020	5,55	28.10.2020	N.A.	24	3,70	1,49	102,79	122	-0,01	-0,06	+0,27	1 000	USD	Baa2	BBB-*	BBB-
Норникель 2022	6,63	14.10.2022	N.A.	10	4,52	3,12	106,81	217	-0,10	-0,25	+0,41	1 000	USD	Baa2	BBB-*	BBB-
Норникель 2023	4,10	11.04.2023	N.A.	7	4,66	3,67	97,96	233	-0,10	-0,25	+0,45	1 000	USD		BBB-*	BBB-
Петропавловск 20 (conv)	9,00	18.03.2020	N.A.	75	7,17	0,92	101,68	2762	+0,35	+0,58	+2,33	100	USD			
Полус Золото 2020	5,63	29.04.2020	N.A.	25	4,17	1,03	101,50	162	+0,08	+0,04	-0,19	750	USD		BB	BB
РЖД 2019 (RUB)	8,30	02.04.2019	N.A.	1	16,45	0,00	99,98	798	+0,02	+0,02	-0,04	37 500	RUB	WR	NR	BBB-
РЖД 2021 (CHF)	2,73	26.02.2021	N.A.	328	0,23	1,87	104,73	88	-0,00	+0,03	+0,00	150	CHF	Baa2	BBB-	BBB-
РЖД 2021 (EUR)	3,37	20.05.2021	N.A.	46	0,56	2,03	105,93	76	+0,02	+0,02	+0,75	1 000	EUR	Baa2	BBB-	BBB-
РЖД 2022	5,70	05.04.2022	N.A.	1	4,25	2,73	104,05	190	-0,20	-0,24	+0,57	1 400	USD	Baa2	BBB-	BBB-
РЖД 2023 (EUR)	4,60	06.03.2023	N.A.	337	1,62	3,68	111,22	170	+0,09	+0,17	+0,76	500	EUR	Baa2	BBB-	BBB-
РЖД 2031 (GBP)	7,49	25.03.2031	N.A.	174	5,01	8,50	122,10	378	+0,06	+0,20	+0,36	650	GBP	Baa2	BBB-	BBB-
Северсталь 22	5,90	17.10.2022	N.A.	13	4,34	3,17	105,07	199	-0,09	-0,13	+0,76	750	USD	Baa2	BBB-	BBB-
Сибур 2023	4,13	05.10.2023	N.A.	1	4,67	4,07	97,83	233	+0,13	+0,05	+1,00	500	USD	Baa3	BB+	
ТМК 20	6,75	03.04.2020	N.A.	182	4,18	0,98	102,49	162	+0,05	-	+0,79	500	USD	B1		B+*
ФСК 19 (RUB)	8,45	13.03.2019	N.A.		ield Not Appl	N.A.	N.A.	N.A.	-	-	+0,00	17 500	RUB	WR	NR	NR

Календарь событий долговых рынков на 2 апреля

Размещение	
Сбербанк-ИОС-GOLD_FIX-182d-001P-66R	3 000 000 000 RUR
Энел Россия-001P-02R	2 000 000 000 RUR
Энел Россия-001P-03R	3 000 000 000 RUR
Газпромбанк-001P-08P	6 000 000 000 RUR
ВТБ-КС-3-170	75 000 000 000 RUR
Погашение	
ВТБКС-3-169	75 000 000 000 RUR
РЖД2019	37 500 000 000 RUR
Оферта	
ГрузовичкоФ-ЦентрБО-П01	50 000 000 RUR
РосбанкА8	10 000 000 000 RUR

Заявление об ограничении ответственности. Настоящие обзоры подготовлены в информационных целях, Они ни в коем случае не являются и не должны рассматриваться как предложение купить или продать соответствующие ценные бумаги, Информация, содержащаяся в данных обзорах, получена из вызывающих доверия открытых источников, Несмотря на то, что при подготовке обзоров были предприняты необходимые меры для получения достоверной информации, ПАО "ИК РУСС-ИНВЕСТ" не исключает возможность включения в обзор ошибочной информации, предоставленной соответствующими источниками, и не несет за это ответственности, ПАО "ИК РУСС-ИНВЕСТ", его работники и клиенты могут быть заинтересованы в покупке или продаже ценных бумаг, упомянутых в обзорах.

ПАО "ИК РУСС-ИНВЕСТ"<http://www.russ-invest.com>**Москва**

Тел: +7(495) 363-93-80

Факс: +7(495) 363-93-90

E-mail: mail@russ-invest.com

Адрес: Москва, 119019, 5-3/12 Нащокинский переулок

© 2007 | ПАО "ИК РУСС-ИНВЕСТ"

Лицензия № 045-11769-001000

Лицензия № 045-08757-000100

Лицензия № 045-06310-100000

Лицензия № 045-06312-010000