

Комментарий

В ходе минувших торгов в пятницу выпуски рублевого корпоративного долга демонстрировали разнонаправленную динамику. Четверть сделок пришлось на длинные облигации с дюрацией от 3 лет, котировки которых выросли в среднем на 0,2%. Более короткие бумаги остались преимущественно вблизи уровней открытия.

Из отдельных отраслей стоит выделить сырьевые индустрии: металлургию и нефтегаз, чьи бонды прибавили в среднем по 15-20 б.п. Выпуск ЧТПЗ 1P1 вырос в цене на 0,6%, а РоснфтБО9 – на 0,5%. Хуже корпоративного сегмента смотрелись выпуски муниципального долга, потерявшие в среднем по 0,5%. Опережающими темпами дешевел бонд СамарОбл12 (-0,7%).

На рынке внутреннего госдолга облигации остались преимущественно вблизи уровней открытия. Торговые обороты были несколько ниже среднедневных и составили 20 млрд руб. Из отдельных серий стоит отметить ОФЗ-26217 (+0,1%) и ОФЗ-26218 (-0,1%).

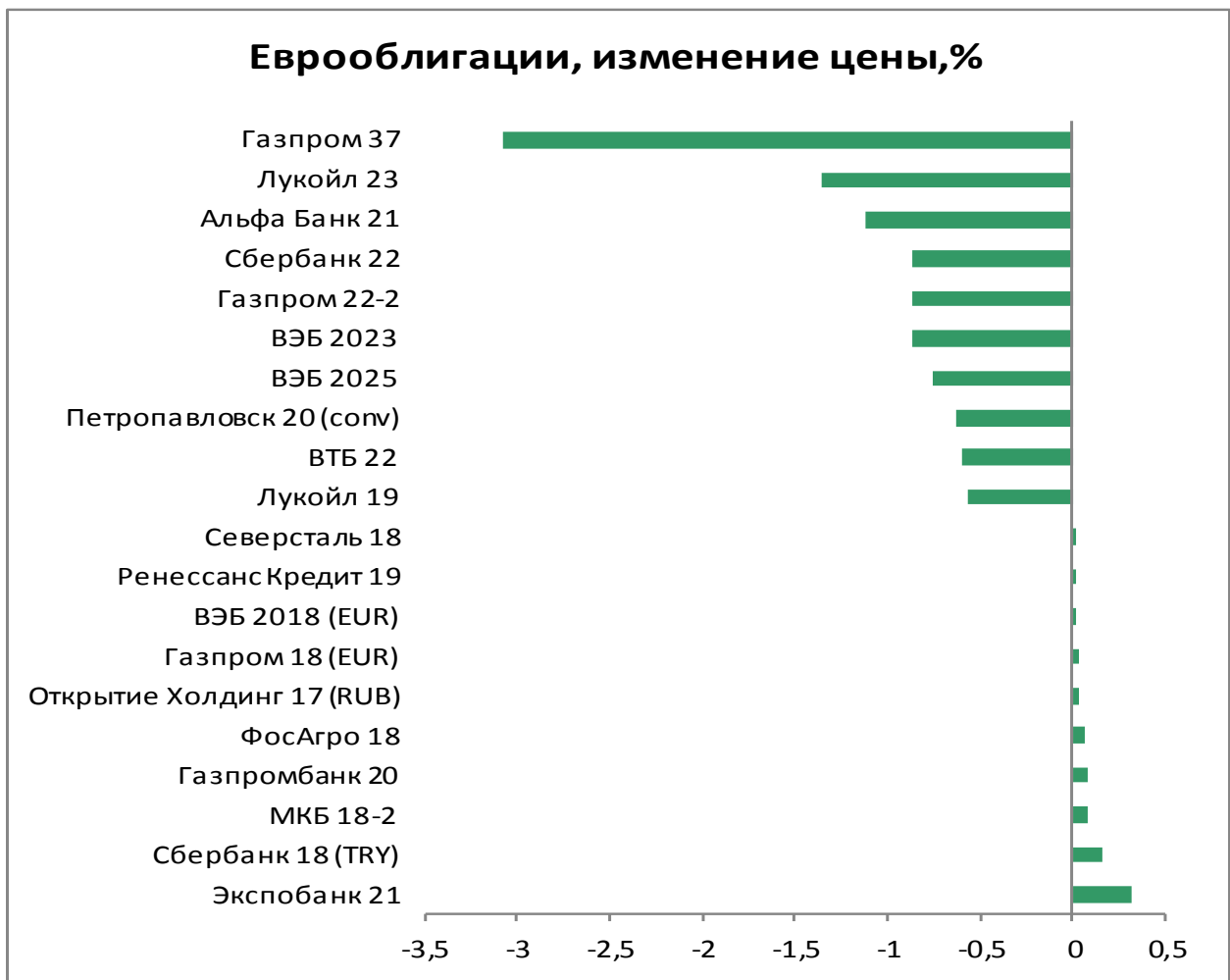
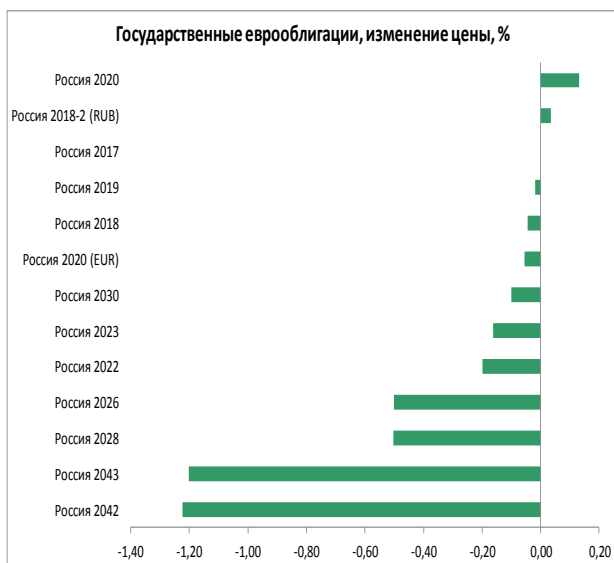
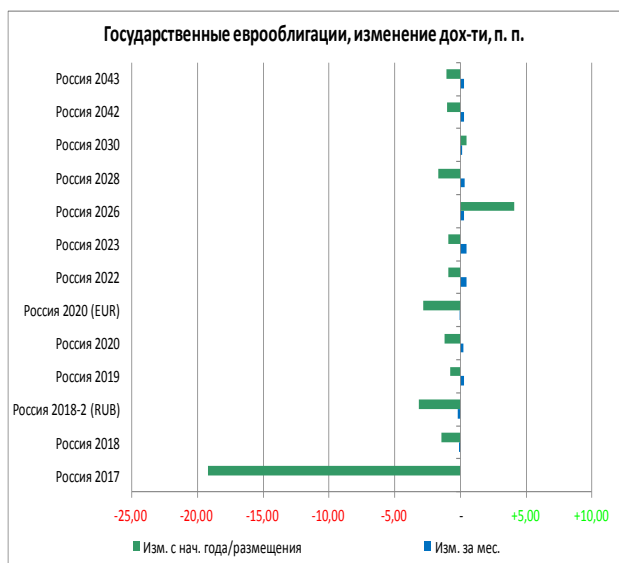
Выпуски внешнего корпоративного долга демонстрировали снижение котировок. Хуже рынка смотрелись выпуски нефтегазовой индустрии, которые подешевели в среднем на 0,2%. В финансовом секторе сопоставимые потери понесли бумаги ВЭБа и ВТБ.

Индикаторы рынка

	Значение закрытия	Изм. к пред. дню	Изм. за неделю
Золото	1316,15	-0,20%	-1,76%
Нефть Brent	62,79	-3,22%	-7,14%
5-летний CDS	125	+9,45%	+17,03%
Бивалютная корзина	64,29	-0,05%	+1,43%
Mosprime o/n	7,44	-0,05	-0,09
Депозиты в ЦБ	3096,6	+83,3	-298,5
Остатки на корп. сч.	2008,1	+75,3	+524,9
UST 2	2,07	-0,03	+0,05
UST 10	2,85	+0,03	+0,15
Russia 2026	4,10	+0,07	+0,17
Brazil 2026	4,73	+0,13	+0,21
Turkey 2026	5,38	+0,09	+0,18
Portugal 10 yr	2,09	+0,07	+0,05
Ireland 10 yr	1,13	+0,00	-0,01
Italy 10 yr	2,04	+0,05	+0,02
Greece 10 yr	4,08	+0,29	+0,37

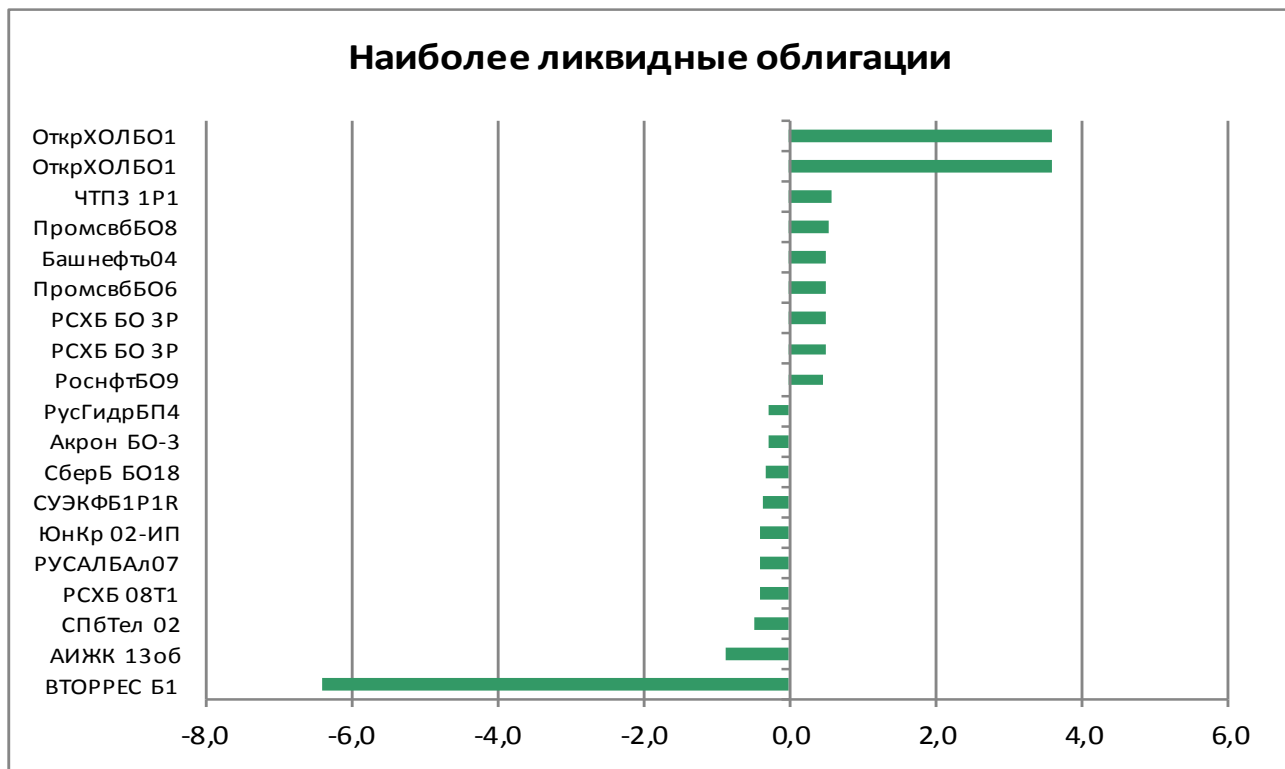
Источник: Bloomberg, ПАО Московская биржа
Оценка: ПАО «ИК РУСС-ИНВЕСТ»

Рынок внешнего долга

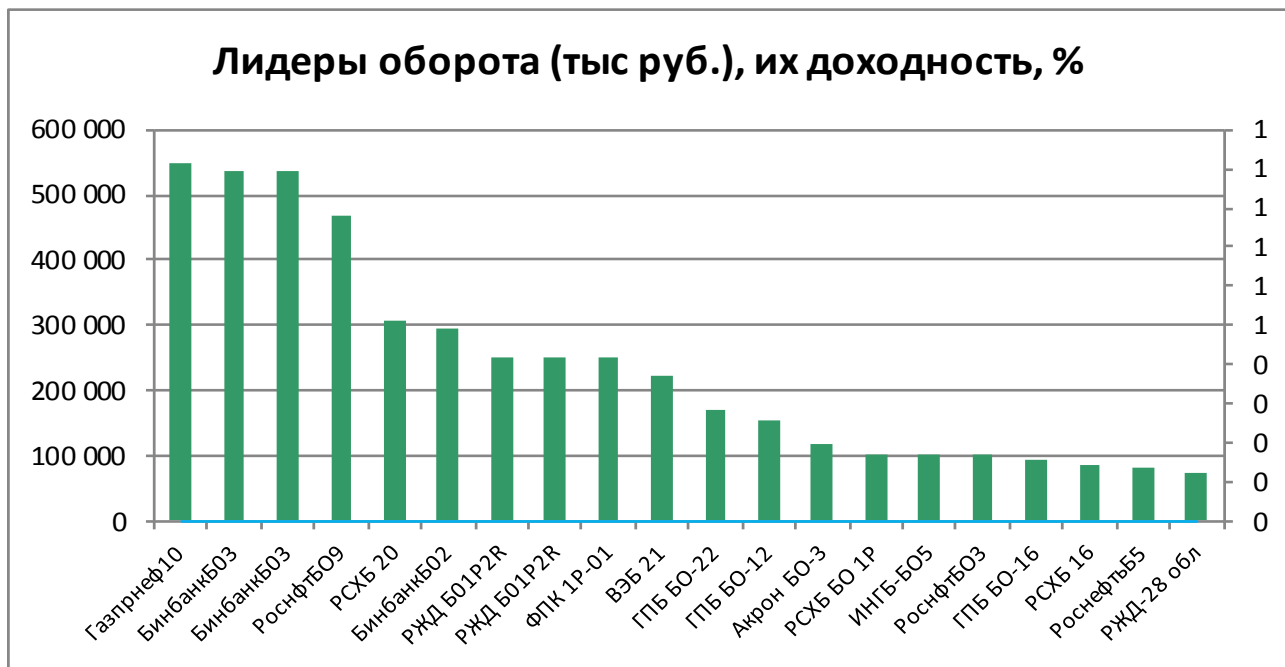


Российский долговой рынок

Наиболее ликвидные облигации



Лидеры оборота (тыс руб.), их доходность, %



Итоги торгов облигациями металлургического и горнодобывающего секторов

Выпуск	Купон	Погашение	Оферта	Дней до след. к	Доходность	Дюрация	Цена посл. сделки	Спрэд к бескупонной кривой РФЗ	Изм. цены за ден	Изм. цены за нед	Изм. цены за мес	Объем выпуска, млн р	Moody's	Fitch	S&P
Uranium 01	0,00	24.11.2021		107	9,18	3,78	71,72	244	-0,37%	-1,87%	+1,19%	14 300		WD	NR
Uranium 02	10,25	11.08.2023	14.08.2020	4	10,05	2,16	100,97	337	-0,12%	-1,18%	+0,69%	12 500		WD	NR
АшинМЗ БО1	3,70	17.06.2024		133	4,65	0,30	95,10	-228	-5,66%	-2,20%	-6,99%	1 000			
ЕврХол8	12,95	18.06.2025	26.06.2019	135	7,52	1,28	107,09	89	+0,08%	-0,01%	+0,26%	15 000			BB
ЕврХол1P1R	12,60	23.03.2021		43	7,43	2,59	114,49	73	-	+0,69%	+1,18%	15 000			BB
МЕТАЛИНВ01	11,85	21.10.2025	26.10.2021	78	7,93	1,52	106,82	119	-	-	-0,16%	10 000	Ba2	BB	BB
МЕТАЛИНВ02	10,95	17.03.2026	23.03.2021	43	7,51	2,64	109,75	81	+0,22%	-0,07%	+0,48%	10 000	Ba2	BB	BB
МЕТАЛИНВ07	11,90	12.02.2026		10	8,03	3,40	116,42	97	-	-	-	5 000	Ba2	BB	BB
МЕТАЛИНВ08	10,95	17.03.2026	23.03.2021	43	7,60	2,64	109,50	90	+0,09%	-0,37%	+0,37%	5 000	Ba2	BB	BB
МЕТАЛИНВ 1	0,01	07.03.2022		28	0,01	4,06	100,00	-675	-	-	-	5 000	Ba2	BB	BB
МЕТАЛИНВ 2	7,65	27.01.2023		172	7,44	4,21	101,40	62	-	+0,70%	+1,30%	5 000	Ba2	BB	BB
МЕТАЛИНВ 3	7,65	27.01.2023		172	7,59	4,21	100,80	77	-	+0,10%	+0,41%	5 000	Ba2	BB	BB
МЕТАЛИНВ 5	0,01	07.03.2022		28	4,09	4,06	85,00	-267	-	-	-	10 000	Ba2	BB	BB
МЕТАЛИНВ 6	0,01	10.03.2022		31	2,97	4,07	88,79	-379	-	-	-	10 000	Ba2	BB	BB
Мечел 4о6	11,13	15.07.2021					95,00		-	-2,06%	+5,54%	5 000			
Мечел 13о6	14,00	25.02.2020		15	0,72	1,12	99,72	-594	+0,25%	+0,35%	+0,46%	5 000			
Мечел 14о6	14,00	25.02.2020		15	0,93	1,12	99,48	-573	+0,05%	+0,26%	+0,56%	5 000			
Мечел 15о6	8,00	09.02.2021		1	13,87	2,58	86,98	718	-	-	-11,24%	5 000			
Мечел 16о6	8,00	09.02.2021		1	13,86	2,58	87,00	717	-	-	+1,16%	5 000			
Мечел 17о6	12,13	27.05.2021					93,69		-	+0,22%	-0,30%	5 000			
Мечел 18о6	12,13	27.05.2021					93,64		-	+0,54%	-0,30%	5 000			
Мечел 19о6	12,13	01.06.2021					93,42		+0,07%	+0,45%	-0,30%	5 000			
НЛМК БО-08	0,00	16.10.2025										5 000	Baa3	BBB-	BBB-
НЛМК БО-13	0,00	02.10.2023										5 000	Baa3	BBB-	BBB-
Норник БО5	11,60	06.02.2026		4	7,78	2,50	110,47	72	-	-	-	15 000	Baa3	BBB-	BBB-
ПолюсБ1	12,10	03.07.2025	08.07.2021	150	7,50	2,90	114,00	78	-	-	+0,75%	5 000	Ba1	BB-	BB-
ПолюсБ2	12,10	03.07.2025	08.07.2021	150	7,50	2,90	114,00	78	-	-	+0,80%	5 000	Ba1	BB-	BB-
ПолюсБ3	12,10	03.07.2025	08.07.2021	150	7,41	2,90	114,30	69	-	+0,53%	+0,70%	5 000	Ba1	BB-	BB-
РУСАЛБАл07	12,00	22.02.2018		10	12,03	0,02	100,00	547	-0,39%	-0,10%	-0,65%	15 000		WD	
РУСАЛБАл08	9,00	05.04.2021	08.04.2019	56	8,22	1,09	101,00	160	-	+0,94%	-0,59%	15 000		WD	
РУСАЛБрБ01	12,85	07.04.2026	16.04.2019	64	7,98	1,09	105,50	136	-0,16%	-0,18%	-0,35%	10 000		WD	
РУСАЛБрБ01	12,85	07.04.2026	16.04.2019	64	7,98	1,09	105,50	136	-0,16%	-0,18%	-0,35%	10 000		WD	
Спектр 01	11,00	12.03.2026					100,03		-	-	-0,01%	3 000			
СУЭКФБ1P1R	10,50	23.10.2019		72	8,01	1,55	104,10	136	-0,38%	-0,38%	-0,29%	8 000	Ba3		
СУЭК-Фин01	8,25	26.06.2020	29.06.2018	137	8,09	0,34	100,10	152	-	-	+0,10%	10 000	Ba3		
СУЭК-Фин05	8,25	10.08.2023	15.08.2019	3	7,68	1,39	101,00	104	+0,30%	+0,50%	+0,50%	10 000	Ba3		
СУЭК-Фин07	12,50	19.08.2025	25.08.2020	15	12,88	1,97	100,00	620	-	-	-	5 000	Ba3		
СУЭК-Фин08	12,50	19.08.2025	25.08.2020	15	12,88	1,97	100,00	620	-	-	-	5 000	Ba3		
ТМК БО-5	13,00	01.04.2026	10.04.2019	58	8,04	1,07	105,52	142	-0,91%	-0,17%	-1,33%	5 000	B1		B+
ТМК БО-6	9,75	13.04.2027	21.04.2020	71	7,36	1,97	105,00	69	-	+0,96%	+0,77%	5 000	B1		B+
ТМК БО-7	9,35	21.05.2027	28.05.2021	109	7,39	2,86	106,00	68	-0,80%	-0,80%	+2,05%	10 000	B1		B+
УАХМФИН1P1	5,00	25.07.2025		172	4,89	6,25	100,65	-213	-	-0,89%	-1,32%	1 000			
ЧТПЗ 1P1	10,75	24.12.2020		136	8,24	2,52	106,70	155	+0,57%	+0,19%	+1,14%	5 000	Ba3	BB-	
ЧТПЗ 1P2	9,85	10.02.2022		3	8,40	3,27	105,44	164	-	+0,55%	+1,59%	5 000	Ba3	BB-	
ЧТПЗ 1P3	9,70	21.03.2024		45	8,49	4,68	107,00	158	-	+1,56%	+2,65%	5 000	Ba3	BB-	
ЧТПЗ 1P4	8,95	08.06.2027	15.06.2021	127	8,24	2,93	102,50	153	-	+0,49%	+1,61%	10 000	Ba3	BB-	
ЧТПЗ 1P4	8,95	08.06.2027	15.06.2021	127	8,24	2,93	102,50	153	-	+0,49%	+1,61%	10 000	Ba3	BB-	

Итоги торгов облигациями нефтегазового сектора

Выпуск	Купон	Погашение	Оферта	Дней до след. к	Доходность	Дюрация	Цена посл. сделки	Спрэд к безкупонной кривой ОФ	Изм. цены за ден	Изм. цены за мес	Изм. цены за мес	Объем выпуска, млрд	Moody's	Fitch	S&P
Башнефть04	7,50	04.02.2022	08.02.2019	179	3,68	0,97	100,10	-294	+0,50%	+0,50%	+1,68%	10 000	Вaa3	BBB-	
Башнефть06	7,70	31.01.2023		176	7,56	4,22	101,15	74	+0,05%	+0,60%	+1,05%	10 000	Вaa3	BBB-	
Башнефть07	8,85	31.01.2023	04.02.2020	176	7,34	1,85	102,98	68	-	-0,02%	+0,47%	10 000	Вaa3	BBB-	
Башнефть08	7,70	31.01.2023		176	7,53	4,22	101,25	71	-	+0,85%	+1,15%	5 000	Вaa3	BBB-	
Башнефть09	8,85	31.01.2023	04.02.2020	176	7,61	1,85	102,50	95	-	-0,15%	-	5 000	Вaa3	BBB-	
Башнефть1P1R	9,50	12.12.2024		129	9,72	5,06	100,00	275	-	-	-	10 000	Вaa3		
Башнефть1P2R	9,50	14.12.2023		129	8,30	4,51	106,25	141	-	-	-	10 000	Вaa3		
Башнефть1P3R	9,40	22.01.2024		168	9,62	4,60	100,00	272	-	-	-	5 000	Вaa3		
Башнефть1P4R	9,50	10.12.2026	12.12.2024	129	9,72	4,53	100,00	275	-	-	-	5 000	Вaa3		
БашнефтьB02	10,50	12.05.2026	16.05.2023	99	9,57	4,04	104,68	273	-	-	-	10 000	Вaa3		
БашнефтьB03	12,00	09.05.2025	15.05.2020	95	11,45	1,53	101,30	478	-	-	-	5 000	Вaa3	WD	
БашнефтьB04	12,00	19.05.2025	25.05.2020	105	11,59	2,01	101,40	492	-	-	-	5 000	Вaa3	WD	
БашнефтьB05	10,70	13.05.2024	19.11.2018	98	7,82	0,74	102,19	122	-	-	-	10 000	Вaa3	WD	
БашнефтьB06	10,90	29.04.2026	30.04.2025	86	7,94	2,58	108,70	94	-	-	-	10 000	Вaa3	BBB-	
БашнефтьB07	12,10	03.06.2025	08.06.2021	120	11,90	2,72	101,40	519	-	-	-	5 000	Вaa3	WD	
БашнефтьB08	10,90	29.04.2026	30.04.2025	86	8,22	3,17	110,00	122	-	-	-	5 000	Вaa3	BBB-	
БашнефтьB09	9,30	15.10.2026	20.10.2022	73	8,33	3,72	104,35	153	-	-	-	5 000	Вaa3		
БКБ Б-1P-1	10,25	21.06.2019		129	7,53	1,28	103,60	90	-	+0,24%	+0,34%	5 000		BB	
Газнефть1P1R	8,70	06.04.2022		58	7,32	3,49	105,30	55	-0,09%	-	+1,10%	15 000	Вaa3		BB+
Газнефть1P2R	8,25	30.07.2024		176	8,42	5,05	100,00	148	-	-	-	15 000	Вaa3		BB+
Газнефть10	7,60	26.01.2021		169	6,99	2,70	101,92	30	-	+1,41%	+1,62%	10 000	Вaa3	BBB-	BB+
Газнефть12	0,00	23.11.2022							-	-	-	10 000	Вaa3	BBB-	BB+
ГазнефтьB1	9,40	24.07.2026	24.08.2021	15	7,41	2,98	106,50	68	-	-	+1,24%	5 000	Вaa3		BB+
ГазнефтьB2	10,65	16.02.2046	19.03.2021	39	10,71	2,61	100,53	401	-0,05%	-0,18%	-0,75%	10 000	Вaa3		BB+
ГазнефтьB3	9,80	03.05.2046	06.06.2019	115	7,15	1,24	103,40	52	-	-	-0,24%	10 000	Вaa3		BB+
ГазнефтьB4	9,40	24.07.2026	24.08.2021	15	7,52	2,98	106,15	79	-	-	-0,09%	10 000	Вaa3		BB+
ГазнефтьB7	10,65	16.02.2046	19.03.2021	39	10,61	2,61	100,77	391	+0,02%	-0,08%	-0,51%	15 000	Вaa3		BB+
ГазнефтьB4	8,20	09.04.2019	10.04.2018	57	6,38	0,15	100,28	-18	+0,17%	-0,06%	+0,04%	10 000	Вaa3		BB+
ГазпромB19	3,20	21.10.2043		100	3,23	0,12	100,00	-517	-	-	-	15 000	Вaa3		BB+
ГазпромB20	3,20	21.10.2043		100	3,23	0,12	100,00	-517	-	-	-	15 000	Вaa3		BB+
ГеотекС 1	10,75	16.10.2019					88,50		-1,14%	-2,70%	-0,06%	3 000			NR
НефтьГазХолд3	0,01	21.07.2020		162	0,02	2,44	99,97	-665	-	-	-	5 000		WD	
НефтьГазХолд4	10,25	01.06.2021	05.06.2018	113	54,28	0,23	89,97	4 771	-0,09%	+0,42%	-1,22%	5 000		WD	
НефтьГазХолд6	10,25	04.06.2021	08.06.2018	116	45,25	0,22	91,50	3 868	-	+0,55%	+2,14%	5 000		WD	
Роснефть04	7,90	17.10.2022		70	7,46	3,92	102,24	66	-	+0,39%	+0,99%	10 000	Вaa3		BB+
Роснефть05	7,90	17.10.2022		70	7,46	3,92	102,24	66	+0,24%	+0,70%	+1,53%	10 000	Вaa3		BB+
Роснефть06	7,95	30.05.2023	05.06.2018	113	8,05	0,27	100,00	148	-0,20%	-0,51%	-0,51%	10 000	Вaa3		BB+
Роснефть07	8,00	10.03.2023	16.03.2018	32	6,96	0,08	100,09	40	-0,10%	-0,06%	-0,09%	15 000	Вaa3		BB+
Роснефть08	8,00	10.03.2023	16.03.2018	32	6,25	0,08	100,15	-31	-	+0,20%	-0,04%	15 000	Вaa3		BB+
Роснефть09	7,95	30.05.2023	05.06.2018	113	6,72	0,29	100,39	15	-	+0,25%	+0,25%	15 000	Вaa3		BB+
Роснефть10	7,95	30.05.2023	05.06.2018	113	6,72	0,29	100,39	15	-	-	+0,45%	15 000	Вaa3		BB+
РоснефтьB1	8,90	06.02.2024	12.02.2019	1	7,34	0,94	101,60	72	+0,15%	+0,05%	+0,33%	15 000	Вaa3		BB+
РоснефтьB5	7,95	11.12.2023	17.12.2018	126	7,38	0,82	100,55	77	+0,05%	+0,15%	+0,55%	20 000	Вaa3		BB+
РоснефтьB6	7,95	11.12.2023	17.12.2018	126	7,44	0,82	100,50	83	-	-0,02%	+0,50%	20 000	Вaa3		BB+
РоснефтьP1	8,35	25.11.2026	01.12.2021	23	7,84	0,06	99,99	110	-	-	-	600 000	Вaa3		BB+
РоснефтьP2	9,39	11.12.2026	17.12.2021	130	7,49	3,30	106,70	74	-	+0,38%	+0,97%	30 000	Вaa3		BB+
РоснефтьP3	9,50	17.12.2026		136					-	-	-	20 000	Вaa3		BB+
РоснефтьP4	8,65	22.04.2027	27.04.2023	80	7,49	4,23	105,50	65	+0,05%	+0,42%	+1,63%	40 000	Вaa3		BB+
РоснефтьP5	8,60	08.05.2025		3					-	-	-	15 000	Вaa3		BB+
РоснефтьP6	8,50	14.07.2027	20.01.2021	163	8,68	2,63	100,00	199	-	-	-	90 000	Вaa3		BB+
РоснефтьP7	8,50	14.07.2027	20.01.2021	163	8,68	2,63	100,00	199	-	-	-	176 000	Вaa3		BB+
РоснефтьB010	9,40	28.11.2024		115	9,53	4,78	100,40	256	-	-	-	20 000	Вaa3		BB+
РоснефтьB011	9,40	28.11.2024		115	9,53	4,78	100,40	256	-	-	-	30 000	Вaa3		BB+
РоснефтьB012	11,90	28.11.2024		115	9,53	4,78	100,40	256	-	-	-	30 000	Вaa3		BB+
РоснефтьB013	9,40	28.11.2024		115	9,53	4,51	100,40	256	-	-	-	30 000	Вaa3		BB+
РоснефтьB014	9,40	28.11.2024		115	9,53	4,51	100,40	256	-	-	-	30 000	Вaa3		BB+
РоснефтьB015	11,15	03.12.2020		24	-24,85	0,06	102,21	-3 153	-	-	-	175 000	Вaa3		BB+
РоснефтьB016	7,85	03.12.2020		24	7,23	2,40	102,03	55	-	-	-	100 000	Вaa3		BB+
РоснефтьB017	8,90	03.12.2020		24	8,26	0,00	102,21	158	-	-	-	100 000	Вaa3		BB+
РоснефтьB018	7,85	18.01.2021	21.01.2019	70	8,08	0,91	100,00	147	-	-	-	100 000	Вaa3		BB+
РоснефтьB019	7,85	18.01.2021	21.01.2019	70	8,08	0,91	100,00	147	-	-	-	50 000	Вaa3		BB+
РоснефтьB02	11,90	28.11.2024		115	8,06	4,98	107,75	109	-	-	-0,16%	15 000	Вaa3		BB+
РоснефтьB020	7,85	18.01.2021	21.01.2019	70	8,08	0,91	100,00	147	-	-	-	50 000	Вaa3		BB+
РоснефтьB021	7,85	18.01.2021	21.01.2019	70	8,08	0,90	100,00	147	-	-	-	50 000	Вaa3		BB+
РоснефтьB022	7,85	18.01.2021	21.01.2019	70	8,08	0,90	100,00	147	-	-	-	50 000	Вaa3		BB+
РоснефтьB023	7,85	18.01.2021	21.01.2019	70	8,08	0,90	100,00	147	-	-	-	50 000	Вaa3		BB+
РоснефтьB024	8,90	03.12.2020		24	8,32	0,00	102,06	164	-	-	-	25 000	Вaa3		BB+
РоснефтьB025	7,85	18.01.2021	21.01.2019	70	8,08	0,90	100,00	147	-	-	-	25 000	Вaa3		BB+
РоснефтьB026	7,85	18.01.2021	21.01.2019	-21	7,82	0,18	100,00	121	-	-	-	25 000	Вaa3		BB+
РоснефтьB03	9,40	28.11.2024		115	7,73	5,17	109,50	76	-	+0,64%	+1,39%	15 000	Вaa3		BB+
РоснефтьB04	9,40	28.11.2024		115	9,27	4,53	101,65	230	-	-	-	15 000	Вaa3		BB+
РоснефтьB08	9,40	28.11.2024		115	9,53	4,51	100,40	256	-	-	-	20 000	Вaa3		BB+
РоснефтьB09	11,90	28.11.2024		115	7,63	5,18	110,00	66	+0,46%	-0,45%	+1,85%	20 000	Вaa3		BB+
СИБУРХол10	10,50	17.03.2026	23.03.2021	43	7,40	2,65	108,85	70	-	+0,05%	+0,69%	10 000	Вaa3	BB+	
СИБУРХол11	9,65	22.07.2026	31.07.2019	170	7,32	1,40	103,35	68	-	-	+0,39%	10 000	Вaa3	BB+	
СИБУРХол12	9,65	16.09.2026	25.03.2020	44	9,87	1,81	100,00	321	-	-	-	10 000	Вaa3		BB+
СТТ 01	17,00	20.06.2021	21.06.2019	126	12,50	1,24	105,87	587	+0,07%	+0,04%	+0,59%	5 000			
СТТ 02	12,00	30.03.2022	31.03.2018	47	9,20	0,13	100,35	264	-	-0,05%	-	3 000			
СТТ 03	12,00	27.04.2022	27.04.2020	74	10,50	1,94	103,36	383	+0,30%	+0,54%	+0,71%	2 000			
СТТ БО-2	12,00	20.09.2022	25.09.2018	43	12,30	0,58	100,00	571	-	-	-	3 000			
Транснефть 01	0,01	13.05.2019		91	7,53	0,14	100,00	90	-	-	-	35 000	Вaa3		BB+
Транснефть 03	12,05	18.09.2019		219	8,55	1,49	104,91	191	-	-0,05%	+0,05%	65 000	Вaa3		BB+
ТранснефтьB03	0,00	09.10.2024							-	-	-	15 000	Вaa3		BB+
ТранснефтьB04	0,00	03.07.2025							-	-	-	10 000	Вaa3		BB+
ТранснефтьB05	10,10	09.04.2026	15.04.2021	66	7,36	2,73									

Итоги торгов облигациями химического сектора

Выпуск	Купон	Погашение	Оферта	Дней до след. ку	Доходность	Дюрация	Цена посл. сделк	Спрэд к бескупонной кривой О	Изм. цены за ден	Изм. цены за не	Изм. цены за мес	Объем выпуска млн руб	Moody's	Fitch	S&P
Акрон 04	10,20	18.05.2021	19.05.2020	99	7,94	2,04	104,90	127	-	-0,62%	-0,52%	3 750	Ba3	BB-	
Акрон 05	10,20	18.05.2021	19.05.2020	99	7,89	2,04	105,01	122	-	-	-0,93%	3 750	Ba3	BB-	
Акрон Б1Р1	9,55	24.09.2026	01.10.2020	52	7,77	2,32	104,50	109	-0,48%	-0,48%	+0,29%	5 000	Ba3	BB-	
Акрон Б1Р2	8,60	25.05.2027	30.11.2021	113	7,58	3,28	103,75	84	-0,14%	-	+0,88%	5 000	Ba3	BB-	
Акрон БО-2	9,10	20.11.2018		99	7,86	0,75	101,00	126	-0,25%	+1,00%	-0,25%	5 000	Ba3	BB-	
Акрон БО-3	9,10	20.11.2018		99	9,24	0,75	100,02	264	-0,30%	-	-	5 000	Ba3	BB-	
АРАГОН об	12,75	04.05.2022		86	0,72	4,02	100,00	-605	-	-	-	1 000			
ЕвроХим 02	12,40	26.06.2018		134	7,30	0,27	101,84	73	-	+0,33%	-1,79%	5 000		BB	BB-
ЕвроХим 03	8,25	14.11.2018		93	8,45	0,73	99,96	185	-	-	-	5 000		BB	BB-
ЕврХимБ1Р1	10,60	19.04.2019		66	7,43	1,11	103,65	81	-	+0,24%	+0,34%	15 000		BB	BB-
ЕврХимБ1Р2	8,75	26.05.2020		103	7,50	2,09	102,85	83	-	+0,24%	+0,54%	15 000		BB	BB-
ПолиплБ01	14,00	09.04.2019	09.10.2018	57	7,76	0,62	103,98	117	-	-	+1,79%	1 000			
ПолиплБ02	15,90	06.06.2018		114	6,00	0,14	103,02	-57	-	-	-	500			
ПолиплБ03	16,00	05.11.2021	11.05.2018	88	6,21	0,23	102,30	-35	+0,21%	+0,36%	-0,24%	650			
ПолиплП1Б1	14,50	18.04.2023	23.04.2019	71	14,97	1,05	100,00	835				900			
УрКаПБОЗР	8,80	27.05.2020		107	7,80	2,09	102,34	113	-	+0,59%	+2,34%	15 000	Ba2	BB-	BB-

Итоги торгов облигациями телекоммуникационного сектора

Выпуск	Купон	Погашения	Оферта	Дней до след. к	Доходность	Дюрация	Цена посл. сделки	Спрэд к бескупонной кривой Ог	Изм. цены за ден	Изм. цены за нед	Изм. цены за мес	Объем выпуска, млн р	Moodw's	Fitch	S&P
ИКОМКОРБ1	13,25	13.12.2019	18.12.2018	129	7,16	0,82	105,00	55	-	+5,78%	-	3 500			
ВымпелКБ02	1,00	03.10.2025	09.10.2020	60	1,00	2,62	100,00	-568	-	-	-	10 000	Ba2		BB
ВымпелКБ03	1,00	03.10.2025	09.10.2020	60	7,54	2,61	84,80	86	-	-	+3,41%	15 000	Ba2		BB
ВымпелКом2	7,00	14.03.2022	16.03.2020	35	7,13	1,92	99,98	47	-	+0,99%	+1,19%	10 000	Ba2		BB
ВымпелКом4	7,00	08.03.2022	10.03.2020	29	8,22	1,91	98,00	156	-	-	+0,91%	15 000	Ba2		BB
МегаФонБ1Р2	9,90	29.05.2026		25	7,98	2,66	106,20	89	-	-	-	10 000	Ba1	BB+	BBB-
МегаФонБ1Р	9,95	09.05.2019		87	7,18	1,17	103,35	55	-	-	+0,05%	10 000	Ba1	BB+	BBB-
МегаФонБ05	11,40	10.10.2025										15 000	Ba1	BB+	BBB-
МегаФонФ07	8,00	01.03.2023	07.03.2018	23	5,72	0,06	100,14	-84	-	+0,14%	-	10 000			BBB-
МТС 001Р-1	9,00	04.02.2022		179	8,38	3,45	102,63	162	-	+0,12%	-1,88%	10 000	Ba1	BB+	BB *
МТС 001Р-2	8,85	25.03.2021		45	7,58	2,64	103,85	88	-	+0,34%	-1,09%	10 000	Ba1	BB+	BB *
МТС 03	10,00	12.06.2018		120	10,16	0,31	100,00	359	-	-	-	10 000	Ba1	BB+	BB *
МТС 07	8,70	07.11.2017										10 000	Ba1	BB+	BB *
МТС 08	7,50	03.11.2020	06.11.2018	85	6,88	0,71	100,50	28	-	+0,20%	+0,90%	15 000	Ba1	BB+	BB *
МТС БО-01	8,25	22.03.2023	28.03.2018	44	6,99	0,10	100,15	43	+0,01%	+0,02%	-0,34%	10 000	Ba1	BB+	BB *
МТС БО-02	9,40	15.08.2031	31.08.2018	18	7,73	0,53	100,95	114	-	-0,29%	-0,36%	10 000	Ba1	BB+	BB *
НаукСвя01	13,50	10.05.2018		87	14,19	0,09	100,00	763	-	-	-	4 000			
Ростел 15	8,20	24.01.2018										5 000		BBB-	BB+
Ростел 16	10,50	07.06.2018		115	10,71	0,30	99,99	414	-	-	-	5 000		BBB-	BB+
Ростел 17	10,50	02.11.2017										10 000		BBB-	BB+
Ростел 18	8,20	24.01.2018										10 000		BBB-	BB+
Ростел 19	10,50	06.03.2018		22	2,12	0,05	100,50	-444	-0,02%	-0,05%	-0,30%	10 000		BBB-	BB+
Ростел1Р1R	9,20	10.09.2026	19.09.2019	38	7,20	1,47	103,15	56	-	-	+0,44%	15 000		BBB-	BB+
Ростел1Р2R	8,65	14.04.2027	20.04.2022	72	7,31	3,53	105,20	54	+0,67%	+0,67%	+1,50%	10 000		BBB-	BB+
РостелБО-1	8,40	16.05.2025		102	7,69	5,43	100,00	69	-	-	-	5 000		BBB-	BB+
РостелБО-2	8,40	20.05.2025										5 000		BBB-	BB+
СистемБ1Р1	12,50	30.09.2025	09.10.2018	57	10,93	0,63	101,11	434	-0,02%	-0,03%	+1,33%	5 000		BB-	B+ *
СистемБ1Р2	10,90	31.10.2025	08.11.2019	88	8,54	1,59	104,00	189	-	-	-	1 700		BB-	B+ *
СистемБ1Р3	9,20	12.03.2018		28	46,19	0,05	97,77	3963	-0,14%	-0,57%	+0,29%	10 000		BB-	B+ *
СистемБ1Р4	9,80	30.10.2026	06.11.2020	88	10,41	2,40	99,15	373	+0,32%	+0,33%	+2,56%	6 500		BB-	B+ *
СистемБ1Р5	9,90	13.11.2026	21.02.2020	11	10,34	1,82	99,89	368	+0,14%	+0,20%	+2,60%	10 000		BB-	B+ *
СистемБ1Р6	8,90	26.03.2027	01.04.2022	53	9,42	3,43	98,95	265	+0,16%	+0,76%	+1,33%	15 000		BB-	B+ *
СПБтел 01	11,25	11.06.2021	15.06.2018	123	7,03	0,32	101,40	46	+0,10%	+0,66%	-0,10%	5 000		B+	
СПБтел 02	11,30	11.06.2021	14.06.2019	123	9,04	1,26	103,00	241	-0,46%	-0,87%	-0,68%	5 000		B+	
СПБтел 03	11,30	11.06.2021	14.06.2019	123	8,22	1,26	104,00	159	-	-	+0,58%	3 000		B+	
СПБтел 04	10,70	31.01.2022	03.08.2020	175	8,50	2,23	105,20	183	+0,20%	+0,30%	-0,15%	3 000		B+	
СПБтел 05	10,70	31.01.2022		175	9,38	3,33	105,00	262	-	-	-	4 000		B+	
СПБтел 07	9,95	05.04.2022		57	8,71	3,40	104,84	194	+0,19%	+0,24%	-0,14%	6 000		B+	
ТелХолПБ01	12,75	03.07.2019		142	10,46	1,30	103,20	383	-0,76%	-0,10%	+0,21%	3 000	B2		B+
ТелХолПБ01	12,75	03.07.2019		142	10,46	1,30	103,20	383	-0,76%	-0,10%	+0,21%	3 000	B2		B+
ТелХолПБ02	10,85	01.12.2021		114	11,13	2,92	100,00	439				5 000	B2		B+
ЭР Телеком 1Р03	10,65	29.10.2020		80	9,84	2,36	102,40	316	-	+0,49%	+0,44%	5 000	B2		B+
ЭР Телеком 1Р01	12,75	03.07.2019		142	10,46	1,30	103,20	383	-0,76%	-0,10%	+0,21%	3 000	B2		B+
ЭР Телеком РВ02	10,85	01.12.2021		114	11,13	2,92	100,00	439				5 000	B2		B+

Итоги торгов облигациями секторов с/х, розницы и торговли

Выпуск	Купли	Погашения	Оферта	Дней до след. н	Доходность	Дюрация	Цена посл. сделки	Спред к безупонной кривой РФ	Изм. цены за ден	Изм. цены за нед	Изм. цены за мес	Объем выпуска млрд	Moody's	Fitch	S&P
Агронова01	10,75	17.12.2020	21.06.2018	129	9,30	0,33	100,54	273	-	-	-0,01%	5 000			
АптЗ6и6Б03	11,00	23.05.2018		100	3,59	0,25	102,00	-297	-	-	-0,49%	2 000			
БелугаБ0-4	9,75	28.05.2020		108	9,45	1,99	101,02	278	-	-	-	2 000		B	
БелугаБ0-5	12,90	29.04.2020		79	8,53	1,28	106,00	186	-	-0,56%	-0,47%	2 000		B	
БелугаБП1	9,50	07.06.2022		120	8,51	3,07	103,50	173	+0,50%	+1,04%	+1,97%	5 000			
ВолгСпорт1	4,95	04.04.2022		175	9,82	0,33	84,02	305	-	-	-7,67%	1 400			
ВолгСпорт2	6,20	29.02.2024		200	6,20	0,40	100,00	-71	-	-	-	1 900			
ВТОРРЕС Б1	0,00	01.02.2019		172	10072,30	0,97	1,13	1 006 569	-6,40%	-20,41%	-60,74%	400			
ДетМир Б-4	9,50	29.03.2024	07.04.2020	53	8,27	1,94	102,60	161	-	+0,15%	-0,34%	3 000			NR
Лента 3 об	11,75	25.02.2020	28.08.2018	15	7,15	0,51	102,45	57	-0,05%	-0,53%	-0,63%	4 000		BB	BB-
Лента Б1Р1	8,70	26.05.2020		106	7,25	2,08	103,25	58	+0,02%	-	+1,47%	5 000			BB-
Лента БО-3	7,25	24.07.2025	28.01.2021	171	7,66	2,71	99,30	97	-0,09%	-	-1,32%	5 000		BB	BB-
Лента БО-6	12,40	28.08.2025	06.09.2018	24	5,26	0,54	103,95	-133	-	-	-	5 000		BB	BB-
Магнит1Р02	11,20	26.02.2018		14	8,50	0,04	100,10	194	+0,08%	-0,07%	-0,35%	10 000			BB
Магнит1Р03	10,60	10.04.2018		57	4,14	0,15	100,99	-242	+0,24%	+0,29%	-0,01%	10 000			BB
ОбувьрусБ1	15,00	15.07.2020	17.07.2019	156	8,88	1,33	108,26	225	+0,14%	+0,25%	+0,98%	1 500			
ОбувьрусБ6	13,80	22.03.2021	25.03.2019	42	7,46	1,04	106,92	84	+0,01%	+0,06%	-0,18%	1 000			
ОбувьрусБ7	13,80	20.01.2022	26.04.2018	73								1 000			
О'КЕЙ-Б01Р	9,55	29.04.2021		80	8,08	2,81	104,80	137	-	-	-0,10%	5 000		B+	
О'КЕЙ-Б04	8,90	09.10.2018		57	6,62	0,63	101,49	3	-	+0,46%	+0,69%	5 000		B+	
О'КЕЙ-Б05	10,50	21.04.2020		71	9,15	1,96	102,99	248	+0,05%	-	+0,37%	5 000		B+	
О'КЕЙ-Б06	11,70	06.04.2021	09.10.2018	57	8,80	0,63	101,90	221	-	-0,05%	-0,49%	5 000		B+	
СибГосБ1Р1	17,00	26.06.2019		135	68,32	1,22	63,43	6 169	+14,61%	+12,18%	-3,23%	2 000			
УпрОтход01	10,25	07.05.2024		84	0,56	5,66	98,90	-636	-	-	-	2 800			
УпрОтход02	10,00	01.06.2025		201	3,65	3,55	98,50	-336	-	-	-	1 000			
УпрОтходБ1	4,00	29.04.2027		78	8,08	7,00	74,23	92	-0,52%	-0,96%	-6,05%	1 850			
УпрОтходНН	5,50	15.06.2022		128	6,01	0,17	97,37	-77	-	-	-	1 150			
Х-5 Финанс 1Р01	9,45	11.09.2031	26.09.2019	45	7,01	1,45	103,85	37	-	-	+0,44%	15 000		BB	BB
Х-5 Финанс 1Р02	8,45	07.05.2032	20.11.2020	102	8,19	2,49	101,00	151	+1,00%	+1,00%	-0,35%	10 000			BB
Х-5 Финанс Б04	11,90	11.10.2022	16.04.2019	64	7,77	1,08	104,69	115	-	-	-0,16%	5 000		BB-	BB
Х-5 Финанс Б05	10,90	09.03.2023	13.09.2018	31	7,45	0,55	102,00	86	-	-0,10%	-	5 000		BB-	BB
Х-5 Финанс Б06	7,95	27.04.2023	02.05.2019	80	7,19	1,16	101,00	56	-	+0,73%	-	5 000		BB-	BB
Х-5 Финанс Б07	9,75	01.08.2023	05.02.2019	176	7,46	0,96	102,25	84	-	+0,10%	+0,34%	5 000		BB-	BB
ЧеркизБ1Р1	12,50	06.10.2020		57	11,00	2,23	104,00	432	-	-	-	5 000	B1		

Итоги торгов облигациями транспортного сектора

Выпуск	Купон	Погашение	Оферта	Дней до след. к	Доходность	Дюрация	Цена посл. сделк	Спрэдк безкупной кривой Оз	Изм. цены за ден	Изм. цены за мес	Изм. цены за мес	Объем выпуска, млн р	Moody's	Fitch	S&P
Автодор1Р1	10,25	20.11.2020		102	7,70	2,44	106,60	102	-	+0,05%	-0,36%	10 000		BBB-	
ДелоПортс1	13,80	14.11.2025	23.11.2018	102	5,87	0,75	105,99	-73	-	+0,45%	-0,71%	3 000		BB-	BB- *
ДелПортг1Р1	9,40	05.07.2022		148	9,03	3,67	102,00	225	-	+0,74%	+0,03%	3 500			BB- *
ПКГ 01	12,70	16.09.2025	25.09.2018	43	7,31	0,59	103,25	72	-	-	-0,34%	5 000		BB+	NR
ПКГ 02	12,00	15.10.2025	23.10.2019	72	7,74	1,48	106,85	109	-	-	-	5 000		BB+	NR
ПКГ 03	11,80	23.10.2025	29.10.2020	80	7,66	2,27	110,30	98	-	-	+0,76%	5 000		BB+	NR
ПКГ 05	12,70	02.10.2025	11.04.2019	59	7,00	1,07	106,35	38	-	+0,41%	+0,33%	10 000		BB+	NR
ПКГ 1	13,10	09.12.2025	15.12.2020	127	9,97	2,44	108,15	328	-	+0,46%	+0,47%	5 000		BB	
ПКТ 2	13,10	06.02.2026	12.02.2021	4	10,29	2,45	107,76	360	-	-0,03%	-0,77%	5 000		BB	
ПКТ 3	12,50	18.03.2026	24.03.2021	44	10,14	2,58	106,80	344	+0,05%	-0,19%	+0,28%	5 000		BB	
ПочтаРБ1Р1	5,07	17.11.2023		120	5,13	4,88	100,00	-175	-	-	-	1 100		BBB-	
ПочтаРБ1Р2	8,55	11.05.2027	18.05.2021	99	8,06	2,86	101,80	135	-	-	-	5 000		BBB-	
ПочтаРБ1Р3	8,45	19.05.2027	27.05.2020	107	8,62	2,09	100,00	195	-	-1,96%	-2,91%	5 000		BBB-	
ПочтаРос02	9,50	18.10.2019	19.10.2018	67	9,69	0,66	100,00	310	-	-	-1,47%	3 000		BBB-	
ПочтаРос04	9,35	18.10.2019		67	7,74	1,54	102,70	109	-	-	-	3 000		BBB-	
ПочтаРосБ1	2,75	06.12.2023		121	2,88	5,30	99,43	-401	-	-	-	3 000		BBB-	
ПочтаРосБ3	9,35	10.09.2026	19.09.2019	38	7,56	1,47	102,85	92	-	+0,05%	+1,08%	5 000		BBB-	
ПочтаРосБ4	8,90	22.03.2027	29.03.2021	49	7,63	2,72	103,85	93	-	-	+1,81%	5 000		BBB-	
РЖД Б01Р1R	8,70	18.05.2023	30.05.2023	113	7,30	4,32	106,60	45	-	+0,09%	+1,49%	15 000	Baa3		BB+
РЖД Б01Р2R	8,50	02.04.2037	16.04.2026	73	7,46	5,99	107,10	38	+0,09%	+1,28%	+1,06%	15 000	Baa3		BB+
РЖД Б01Р2R	8,50	02.04.2037	16.04.2026	73	7,46	5,99	107,10	38	+0,09%	+1,28%	+1,06%	15 000	Baa3		BB+
РЖД Б01Р3R	8,40	23.04.2037	08.05.2025	94	7,45	5,38	106,00	45	-	-	+1,68%	15 000	Baa3		BB+
РЖД Б01Р4R	8,25	29.07.2032	07.08.2025	3	7,51	5,56	105,00	49	-	-0,24%	+0,24%	15 000	Baa3		BB+
РЖД Б0-02	11,20	16.10.2025	23.04.2020	73	7,88	1,86	106,86	121	-	-	-	15 000	Baa3	BBB-	BB+
РЖД Б0-03	11,75	03.05.2030										15 000	Baa3	BBB-	BBB+
РЖД Б0-05	10,30	03.04.2026	07.04.2023	60	10,56	3,82	100,00	372				10 000	Baa3	BBB-	BB+
РЖД Б0-07	10,30	25.03.2026	01.04.2020	51	7,29	1,89	106,10	63	-	-	+0,33%	20 000	Baa3	BBB-	BB+
РЖД Б0-09	3,50	08.06.2028		129	3,24	0,19	100,00	-400				25 000	Baa3	BBB-	BBB+
РЖД Б0-10	3,70	29.11.2028		121	3,24	0,17	100,00	-404				25 000	Baa3	BBB-	BB+
РЖД Б0-11	8,65	04.02.2032	17.02.2021	9	7,76	2,52	102,75	107	-	-	-	15 000	Baa3	BBB-	BB+
РЖД Б0-12	4,90	18.08.2033		24	3,24	0,00	100,00	-436				25 000	Baa3	BBB-	BB+
РЖД Б0-13	3,20	19.09.2033		56	3,23	0,03	100,00	-438				25 000	Baa3	BBB-	BB+
РЖД Б0-14	3,50	29.05.2035		127	3,23	0,19	100,00	-449				17 000	Baa3	BBB-	BB+
РЖД Б0-15	4,00	11.10.2038		84	2,24	0,08	100,00	-572				25 000	Baa3	BBB-	BBB+
РЖД Б0-16	4,30	20.09.2039		64	3,24	0,11	100,00	-482				25 000	Baa3	BBB-	BBB+
РЖД Б0-18	5,10	29.04.2043		-75	3,20	0,27	100,00	-520				25 000	Baa3	BBB-	BBB+
РЖД Б0-19	3,50	20.05.2044		130	3,23	0,20	100,00	-517				25 000	Baa3	BBB-	BBB+
РЖД-17 обл	7,50	16.07.2018		154	7,49	0,42	100,05	91	-0,01%	-0,28%	-0,14%	15 000	Baa3	BBB-	BBB+
РЖД-23 обл	11,75	16.01.2025	26.07.2018	164	6,28	0,43	102,42	-30	-0,27%	-0,27%	-0,21%	15 000	Baa3	BBB-	BBB+
РЖД-28 обл	8,20	21.03.2028	31.03.2020	50	7,11	1,95	102,35	45	+0,15%	+0,11%	+0,74%	20 000	Baa3	BBB-	BBB+
РЖД-30 обл	7,65	07.11.2028	19.11.2019	99	7,22	1,66	100,89	57	-	-	+0,46%	15 000	Baa3	BBB-	BBB+
РЖД-32 обл	4,60	25.06.2032	08.07.2022	151	6,50	0,36	92,17	-28	+0,04%	+0,02%	+0,18%	10 000	Baa3	BBB-	BBB+
РЖД-33 обл	6,40	28.02.2040		42		0,12						15 000	Baa3	BBB-	BBB+
РЖД-34 обл	3,20	28.02.2040		45		0,02						15 000	Baa3	BBB-	BBB+
РЖД-35 обл	6,40	30.05.2040		135		0,22						15 000	Baa3	BBB-	BBB+
РЖД-41 обл	9,40	27.11.2031	12.12.2019	122	7,15	1,70	104,00	50	-	+0,10%	+0,34%	15 000	Baa3		BBB+
РЖД-42 обл	9,70	22.05.2046	16.06.2026	134		5,16						15 000	Baa3	BBB-	BBB+
ТрансКюнБ2	9,40	16.09.2021		38	7,35	2,48	105,50	62	-	+0,19%	+0,93%	5 000	Ba3		BB+
ФГУП ГЦСС1	13,00	22.08.2019		10	13,41	1,35	100,00	677	-	-0,56%	-0,99%	705			
Финавиа 01	9,00	31.07.2022		169	21,41	3,19	72,35	1 462	-0,01%	-0,15%	+0,03%	4 122			
Финавиа 02	0,01	31.07.2027		169	25,77	7,77	18,00	1 859	+0,05%	+2,78%	-2,53%	9 179			
ФПК 01	9,95	04.06.2026	13.06.2019	122	7,34	1,24	103,40	71	-	-	-0,10%	5 000		BB+	BB+
ФПК 1Р-01	8,80	15.04.2027	20.10.2022	73	7,47	3,87	105,70	67	-	+0,24%	+0,76%	5 000		BB+	BB+

Итоги торгов облигациями электроэнергетического сектора

Выпуск	Купон	Погашение	Оферта	День до след. к	Доходность	Дюрация	Цена посл. сделк	Лет до погаш/п	Спрэд к бескупонной кривой Об	Изм. цены за ден	Изм. цены за нед	Изм. цены за мес	Объем выпуска, млн ру	Moody's	Fitch	S&P
АтомэнпБ01	9,33	02.11.2026		91	9,51	0,72	100,00	8,73	239				15 000	Ba1		BB+
АтомэнпБ02	9,33	03.12.2026		122	9,54	5,51	100,00	8,81	241				15 000	Ba1		BB+
КонцесВ 01	11,25	30.11.2030		292	1,40	5,79	100,00	12,81	-602	-	-	-	1 500			
КонцесВ 02	12,25	17.03.2031	14.03.2018	95	12,83	0,08	100,00	0,08	627	-	-	-	1 900			
КонцесВ 03	12,00	07.04.2031		235				13,16					1 900			
КонцесВ 04	12,50	07.06.2031		71	0,30	6,72	100,00	13,32	-715	-	-	-	1 100			
КонцесТ01	12,50	06.04.2032		57	0,24	6,74	100,00	14,16	-727	-	-	-	2 000			
КубнЭн1Р01	10,44	21.11.2025		109				7,78					3 600			
КубнЭн1Р02	12,63	11.11.2025	19.11.2019	99	1,22	1,61	119,89	1,77	-543	+0,16%	+0,30%	+0,34%	3 400			
ЛенЭнерБ05	7,85	09.07.2025	18.07.2018	156	7,98	0,25	100,00	0,43	140				2 400	Ba1		
МОЭСК БО10	8,55	06.05.2027	12.05.2022	94	7,58	3,38	103,95	4,25	81	-	-	+1,37%	10 000	Ba1		BB
МОЭСК БО-4	8,30	12.09.2024	17.09.2020	38	7,91	2,32	101,25	2,60	123	-	-	-	5 000	Ba1	BB+	BB
МОЭСК БО-5	10,00	26.05.2026	04.06.2019	113	10,23	1,21	100,00	1,31	360				5 000	Ba1		BB
МОЭСК БО-6	9,65	16.07.2026	23.07.2020	164	7,62	2,23	104,76	2,44	95	-	+0,49%	+0,49%	5 000	Ba1		BB
МОЭСК БО-9	10,30	16.04.2026	25.04.2019	73	7,35	1,10	103,45	1,20	72	-	-	+0,29%	8 000	Ba1		BB
МОЭСК БО-9	9,15	15.02.2027	24.02.2020	14	7,31	1,83	103,65	2,03	65	+0,34%	+0,14%	+1,37%	10 000	Ba1		BB
МРСК СЗ Б1	12,42	23.05.2025	01.06.2018	109	7,71	0,28	101,38	0,30	114	+0,01%	+0,01%	-0,37%	5 000			
МрсКСКБ1Р1	13,00	22.04.2021		73	8,86	2,65	111,83	3,19	216	+0,02%	+0,17%	-0,55%	1 350			
МРСКуР БО2	11,58	11.11.2025	19.11.2019	99	4,09	1,62	112,71	1,77	-256	+0,07%	+0,50%	-0,26%	1 600	Ba1		
МРСКуР БО5	9,32	14.08.2026	23.08.2019	11	2,23	1,41	110,59	1,53	-441	+0,18%	+1,20%	-0,55%	5 000	Ba1		
МРСКЦенБ02	12,42	23.05.2025	01.06.2018	109	7,67	0,28	101,39	0,30	110	-0,12%	-0,15%	-0,53%	5 000			BB
МРСКЦенБ03	11,80	11.11.2025	17.11.2020	99	8,67	2,40	107,98	2,76	199	-0,72%	-0,29%	-1,03%	5 000			BB
МРСКЦенБ04	11,58	11.11.2025	19.11.2019	99	11,89	1,57	100,00	1,77	524				5 000			BB
МРСКЦенБ05	9,32	14.08.2026	23.08.2019	11	9,53	1,36	100,00	1,53	289				5 000			BB
МРСКЮГ БО2	9,24	01.07.2022		53	9,56	3,39	100,00	4,38	278	-	-	-	5 000			
НовБРПГЭ01	8,50	10.11.2020		92		2,35		2,75					300			
ОГК2 Б1Р1R	11,50	17.11.2020	22.05.2018	99	8,29	0,26	100,86	0,27	173	-	+0,25%	-0,10%	5 000		BB+	
ОГК2 Б1Р2R	11,50	17.11.2020	22.05.2018	99	7,48	0,26	101,07	0,27	92	+0,07%	+0,07%	-0,13%	5 000		BB+	
РоссетБ1Р1	8,15	07.07.2022		150	7,47	3,72	103,00	4,40	69	-	-	+3,00%	5 000	Ba1		BB+
РоссетиБ02	9,15	18.08.2026		15	9,35	1,36	100,00	8,52	225				5 000	Ba1		BB+
РоссетиБ03	9,15	18.08.2026		15	9,35	1,36	100,00	8,52	225				5 000	Ba1		BB+
РоссетиБ05	11,25	14.11.2025	18.11.2022	102	7,84	1,58	105,78	4,77	103	-	-	-0,13%	10 000	Ba1		BB+
РоссетиБ06	10,29	31.10.2045		113	10,55	6,65	100,00	27,73	215				6 000	Ba1		BB+
РусГидрБП1	11,85	04.07.2018		142	4,79	0,37	102,70	0,39	-178	-	-	-	5 000	Ba1	BB+	BB+
РусГидрБП3	11,85	04.07.2018		142	12,04	0,27	100,03	0,39	547				5 000	Ba1	BB+	BB+
РусГидрБП4	10,35	04.04.2019		52	7,12	1,07	103,60	1,14	50	-0,28%	+0,72%	-0,09%	15 000	Ba1	BB+	BB+
РусГидрБП5	8,20	12.06.2020		123	7,38	2,15	100,00	2,33	71	-0,20%	-0,18%	+0,59%	10 000	Ba1		BB+
РусГидро01	9,50	12.04.2021		63	8,05	2,69	104,40	3,16	135			-0,10%	10 000	Ba1	BB+	BB+
РусГидро02	9,50	12.04.2021		63	7,65	2,71	105,50	3,16	95	-	-	+0,63%	5 000	Ba1	BB+	BB+
РусГидро07	8,50	02.02.2023		178	1,18	4,78	99,00	4,98	-564	-	-	-1,15%	10 000	Ba1	BB+	BB+
РусГидро08	0,10	02.02.2023		178	0,30	4,96	99,00	4,98	-652	+0,02%	+0,02%	-0,99%	10 000	Ba1	BB+	BB+
РусГидро09	7,50	15.04.2025	18.04.2023	71	7,64	4,29	100,00	5,18	80	-	+2,04%	+2,04%	10 000	Ba1	BB+	BB+
ТГК-1 03	3,70	14.12.2021		127	3,73	0,24	100,00	3,84	-302	-	-	-	2 000		BB+	BB+
ТГК-1 04	6,90	14.02.2022		7	3,75	0,00	100,00	4,01	-301				2 000		BB+	BB+
ТГК-2 БО-2	12,00	26.04.2019					99,00	1,20		+0,08%	-0,02%	-0,06%	5 300			
Т Плюс 01	9,50	06.10.2017						-0,35					5 000			
ФСК ЭС 62	9,35	17.10.2051	23.11.2021	15	9,68	3,01	100,00	3,78	294				10 000	Ba1	BBB-	BB+
ФСК ЭС-06	8,25	15.09.2020		36	7,61	2,31	101,80	2,59	93	-	-	+0,32%	10 000	Ba1	BBB-	BB+
ФСК ЭС-07	7,50	16.10.2020		67	7,20	2,42	101,00	2,68	52	-	+1,51%	-1,94%	5 000	Ba1	BBB-	BB+
ФСК ЭС-08	8,25	15.09.2020		36	7,39	2,31	102,30	2,59	71	-	-	+0,20%	10 000	Ba1	BBB-	BB+
ФСК ЭС-10	7,75	15.09.2020		36	7,24	2,32	101,48	2,59	56	-	-	-	10 000	Ba1	BBB-	BB+
ФСК ЭС-11	0,10	16.10.2020		67	0,33	2,67	99,40	2,68	-635	-	-	-	10 000	Ba1	BBB-	BB+
ФСК ЭС-12	8,10	19.04.2019		67	7,32	1,12	101,00	1,18	70	-	-	-	10 000	Ba1	BBB-	BB+
ФСК ЭС-13	8,50	22.06.2021		134	7,37	2,97	103,70	3,36	66	-	-	+0,97%	10 000	Ba1	BBB-	BB+
ФСК ЭС-15	8,75	12.10.2023	18.10.2018	66	6,97	0,66	101,22	0,68	38	-	-	-	10 000	Ba1	BBB-	BB+
ФСК ЭС-18	8,50	27.11.2023	03.06.2019	112	7,60	1,24	101,25	1,30	97	-	-	-0,10%	15 000	Ba1	BBB-	BB+
ФСК ЭС-19	7,95	06.07.2023	12.07.2018	150	7,17	0,38	100,35	0,41	59	+0,05%	+0,05%	+0,37%	20 000	Ba1	BBB-	BB+
ФСК ЭС-21	7,40	06.10.2027	10.04.2024	65	7,75	4,83	99,00	6,16	83	-	-0,88%	-0,88%	10 000	Ba1	BBB-	BB+
ФСК ЭС-22	4,70	21.07.2027	27.07.2022	170	6,44	0,42	93,74	4,45	-35	-0,01%	+0,36%	+2,26%	10 000	Ba1	BBB-	BB+
ФСК ЭС-23	3,20	27.04.2048		21		0,00		30,22					10 000	Ba1	BBB-	BB+
ФСК ЭС-24	8,00	07.01.2028	17.01.2020	158	7,28	1,82	101,50	1,93	62	-	-	+1,50%	10 000	Ba1	BBB-	BB+
ФСК ЭС-25	9,00	14.09.2027	24.09.2019	43	7,25	1,48	102,80	1,61	61	-	-	+0,10%	15 000	Ba1	BBB-	BB+
ФСК ЭС-26	3,50	30.06.2048	02.07.2047	-6		0,23		29,40					15 000	Ba1	BBB-	BB+
ФСК ЭС-27	3,50	30.06.2048	02.07.2047	-6		0,23		29,40					11 000	Ba1	BBB-	BB+
ФСК ЭС-28	3,20	27.04.2048		21		0,00		30,22					20 000	Ba1	BBB-	BB+
ФСК ЭС-29	3,50	07.09.2048		63		0,06		30,59					20 000	Ba1	BBB-	BB+
ФСК ЭС-30	3,20	30.10.2048	02.11.2046	25		0,00		28,74					10 000	Ba1	BBB-	BB+
ФСК ЭС-34	3,20	30.10.2048	01.11.2047	116		0,15		29,74					14 000	Ba1	BBB-	BB+
ФСК ЭС-37	3,20	23.03.2050	29.03.2045	77	3,24	0,00	100,00	27,14	-516				20 000	Ba1	BBB-	BB+
Энел 1Р-1R	12,10	28.09.2018		46	7,08	0,60	103,07	0,62	49	-	-	-	5 000	Ba3		BB+
ЭнелР БО-5	12,10	22.05.2025	31.05.2018	108	12,31	0,12	100,00	0,30	574				2 000	Ba3		BB+
ЭнелР БО-6	12,10	22.05.2025	31.05.2018	108	4,86	0,24	102,10	0,30	-171	-	-	+1,27%	3 000	Ba3		BB+

Итоги торгов облигациями муниципального сектора

Выпуск	Купон	Погашение	Погашение номинал	Дней до след. к	Доходность	Дюрация	Цена посл. сделк	Спрэд к беспкупонной кривой Оф	Изм. цены за ден	Изм. цены за нег	Изм. цены за мес	Объем выпуска млн руб	Moody's	Fitch	S&P
Башкор10об	11,95	24.10.2017	SINKABLE									1 500	Ba2	NR	NR
Башкор7об	7,75	18.09.2020	SINKABLE	39	7,68	1,85	100,51	100	-	-8,63%	+1,12%	5 000	Ba2	BBB-	NR
Башкор8об	7,75	18.09.2020	SINKABLE	39	7,68	1,85	100,51	100	-	-8,63%	+1,12%	5 000	Ba2	BBB-	NR
Башкор9об	11,40	11.04.2019	SINKABLE	59	6,51	0,87	104,40	-11	-	+1,26%	-0,56%	6 000	Ba2	BBB-	NR
БелгОб7	8,30	28.07.2020	SINKABLE	78	6,84	1,78	102,89	17	-0,01%	-	+0,87%	3 500		BB	
БелгОб9	12,65	30.06.2020	SINKABLE	50	5,14	1,09	108,49	-153	+1,40%	+1,87%	+3,08%	5 250		BB	
БелгОб10	9,81	08.06.2021	SINKABLE	29	6,75	2,56	108,56	4	-	-	+0,52%	3 500		BB	
БелгОб11	8,25	11.06.2024	SINKABLE	36	7,87	4,13	102,49	94	-	-	+0,98%	4 000		BB	
ВлгОб35004	7,30	01.11.2018	SINKABLE	80	7,59	0,58	99,95	99	+0,15%	-0,54%	-0,05%	2 000		WD	NR
ВлгОб35005	10,00	13.07.2019	SINKABLE	31	7,54	0,64	101,60	91	-	+0,10%	-0,09%	5 000		WD	NR
ВлгОб35006	12,74	30.10.2020	SINKABLE	81	9,21	1,60	105,00	253	-	-	-	5 000		WD	NR
ВлгОб35007	9,40	02.06.2024	SINKABLE	27	7,83	4,17	104,79	90	-	+0,98%	+1,67%	10 000		WD	NR
ВолгорОб12	7,27	14.06.2018	SINKABLE	31	7,14	0,33	100,10	57	+0,07%	+0,05%	+0,01%	5 000		WD	NR
Волгор Об 7	12,56	10.10.2019	SINKABLE	69	7,60	1,10	105,44	96	+0,52%	+0,13%	-0,42%	1 000	B2		
Волгор Об 8	13,68	19.10.2020	SINKABLE	88	6,90	1,47	110,20	22	-	+1,90%	+0,48%	1 000	B2		
Волжск2014	15,00	24.12.2019	SINKABLE	72	4,26	1,01	111,30	-239	-	+0,27%	-1,50%	300		WD	
ВологодОб3	9,75	05.12.2017	SINKABLE									4 600			NR
ВоронежОб7	11,75	14.10.2019	SINKABLE	61	7,83	1,09	104,53	118	+0,08%	+0,44%	-0,10%	5 813		WD	
ВржОб34006	7,28	23.10.2018	SINKABLE	70	7,37	0,56	100,05	77	+0,07%	+0,07%	+0,15%	5 000		WD	
ИркОбл2016	9,25	25.12.2021	SINKABLE	42	7,66	2,75	105,00	91	-2,02%	-2,30%	-2,53%	5 000			BB
КалинОбл16	10,50	17.12.2021	SINKABLE	39	7,70	3,20	110,00	95	+0,26%	+0,26%	+0,19%	1 000			
Карелия 15	8,75	22.10.2017	SINKABLE									1 500		NR	
Карелия 16	7,49	29.01.2019	SINKABLE	75	7,69	0,57	99,96	108	-	+0,01%	-0,03%	2 000		B+	
Карелия 17	12,25	08.04.2020	SINKABLE	68	7,79	0,61	102,78	113	+0,11%	+0,01%	-0,48%	3 000		B+	
КемерОбл13	8,20	28.11.2018	SINKABLE	11	8,05	0,76	100,29	145	-	-	-1,29%	1 000		BB-	
КемерОбл17	8,20	26.09.2024	SINKABLE	43	7,56	4,19	103,55	61	-	-	-0,39%	9 000		BB-	
КОМИ 11 об	11,20	27.11.2019	SINKABLE	17	7,67	0,90	103,31	102	-	-0,32%	+0,16%	10 100	B1	BB-	
КОМИ 12 об	11,80	23.06.2021	SINKABLE	175	7,21	2,18	110,00	49	-	+0,46%	+0,46%	10 000	B1	BB-	
КОМИ 13 об	9,50	16.11.2022	SINKABLE	9	9,84	3,20	100,00	303				3 095	B1		
КОМИ 14 об	8,40	25.06.2024	SINKABLE	43	7,78	4,93	103,99	85	-	-0,01%	-5,46%	10 000	B1		
КостромОб7	7,70	28.09.2018	SINKABLE	32	7,61	0,31	100,09	102	+0,05%	-0,01%	+0,02%	4 000		B+	
КраснодКр1	8,60	09.08.2024	SINKABLE	4	7,55	4,44	105,70	61	-0,38%	+1,11%	+1,10%	10 000	B1	BBu	NR
КраснодКр4	8,85	09.11.2017	SINKABLE									12 000	B1	NR	NR
КраснЯрКр6	8,00	19.10.2017	SINKABLE									16 910	B1	NR	BB
КраснЯрКр7	7,95	19.09.2018	SINKABLE	37	6,68	0,58	100,79	9	-	-	+0,31%	11 000	B1	BB+	BB
КраснЯрКр8	10,90	08.07.2018	SINKABLE	52	6,70	0,39	101,70	13	+0,01%	+0,10%	-0,10%	10 000	B1	BB+	BB
КраснЯрКр9	11,50	01.10.2018	SINKABLE	49	7,15	0,61	102,70	56	+0,18%	-1,69%	-0,29%	8 250	B1	BB+	BB
КрасЯрКр10	12,70	10.09.2019	SINKABLE	29	6,82	1,12	106,95	18	-	-	-0,14%	12 500	B1	BB+	BB
КрасЯрКр11	11,70	29.10.2019	SINKABLE	78	6,84	1,56	108,00	19	-	+0,56%	-	4 250	B1	BB+	BB
КрасЯрКр12	9,75	25.10.2023	SINKABLE	79	7,42	3,49	108,70	54	-	+0,83%	+1,40%	18 231	B1	BB+	BB
ЛенОбл2014	12,85	07.12.2021	SINKABLE	29	7,60	1,47	108,00	85	-	-	-	275		WD	BB+
ЛипецОбл8	7,39	17.04.2020	SINKABLE	67	7,46	1,53	100,35	79	-	+0,35%	+0,35%	3 000		BB+	NR
ЛипецОбл9	10,50	04.06.2019	SINKABLE	22	6,52	0,86	103,59	-11	-	+0,09%	-2,20%	5 000		BB+	NR
МарЭл2014	11,30	07.07.2018	SINKABLE	54	8,18	0,39	101,30	161	-0,15%	-0,25%	-1,17%	2 000		BB	
МгдОбл2014	15,00	24.12.2018	SINKABLE	42	7,43	0,81	106,44	82	-0,06%	-0,15%	-0,62%	1 000			B+
МГор48-об	6,00	11.06.2022	AT MATURITY	119	7,36	3,82	95,50	58	-1,03%	+0,41%	-0,49%	30 000	Ba1	BBB-	BB+
МГор66-об	10,00	23.11.2018	AT MATURITY				102,50		+0,48%	-	+0,58%	4 348	Ba1	BBB-	BB+
Мордовия01	9,25	22.10.2018	SINKABLE	70	7,66	0,67	101,20	106	+0,11%	+0,22%	-0,14%	3 000		B	
Мордовия02	13,75	14.10.2020	SINKABLE	65	8,18	1,49	108,70	150	-	+0,01%	-0,06%	3 000		B	
Мордовия03	11,70	03.09.2021	SINKABLE	25	8,35	2,41	108,45	162	-	-0,06%	-0,28%	5 000		B	
МосОбл 10	9,65	21.11.2023	SINKABLE	15	7,04	3,79	110,99	15	+1,82%	+1,08%	+2,65%	25 000	Ba2	BB+	NR
МФ МарЭл17	8,60	21.08.2024	SINKABLE	16	8,04	4,38	103,33	109	-	+0,03%	-1,59%	2 000		BB	
НижгорОб10	14,15	23.08.2020	SINKABLE	13	7,17	1,51	109,88	49	-	+0,96%	+0,16%	12 000	B1	BB	
НижгорОбл9	7,87	26.08.2020	SINKABLE	7	7,32	1,33	100,89	64	+0,68%	+0,37%	+1,19%	10 000	B1	BB	
Новсиб боб	8,35	22.07.2020	SINKABLE	72	7,56	1,08	101,05	89	-	-	-0,30%	5 000		BB	NR
Новсиб 7об	12,36	10.10.2022	SINKABLE	44	7,59	2,63	115,00	79	-	-	+1,10%	2 000		BB	NR
Новсиб2015	7,79	30.10.2018	SINKABLE	73	7,34	0,48	100,30	74	-	-	-	5 000		BBB-	
Новсиб2014	11,40	08.10.2019	SINKABLE	61	5,17	0,93	105,94	-147	-	-	+2,22%	7 000		BBB-	
Новсиб2016	8,93	03.10.2021	SINKABLE	65	7,43	2,65	104,50	70	-	+0,38%	-0,48%	5 000		BBB-	
Новсиб2017	7,85	27.09.2022	SINKABLE	66	-34,24	4,21	107,00	-4 104	-	-	+3,78%	5 000		BBB-	
ОмскаДм 1	13,06	03.12.2017	SINKABLE									1 000	B1		
ОмскаДм 2	9,90	26.10.2019	SINKABLE	71	7,60	1,20	102,99	95	-0,57%	-0,62%	-0,73%	2 500	B1		
ОмсОб62014	12,30	15.10.2019	SINKABLE	64	7,47	1,10	105,56	82	-	-0,70%	+0,10%	5 000	Ba3		

Итоги торгов облигациями муниципального сектора (продолжение)

ОмскОб2016	9,30	01.11.2021	SINKABLE	78	7,95	2,85	104,50	121	-	-	+0,20%	5 000	Ba3		
Оренб35002	11,00	14.06.2021	SINKABLE	35	7,52	1,33	104,89	81	-	+0,58%	-1,84%	6 000		BB	
Оренб35003	14,00	03.07.2025	SINKABLE	59	4,57	4,04	145,00	-244	-	+10,69%	+0,69%	5 000		BB	
ОренОбл 01	9,20	14.12.2017	SINKABLE									4 000		NR	
ОренОбл 02	8,50	19.06.2019	SINKABLE	37	7,46	0,82	101,00	83	-	-	-0,10%	5 000		BB	
РязОбл 02	9,50	14.12.2017	SINKABLE									2 500		WD	
СамарОбл 8	9,00	13.12.2017	SINKABLE									10 000	Ba3		BB
СамарОбл 9	8,15	31.07.2020	SINKABLE	81	7,47	1,04	100,90	80	-0,03%	-0,05%	-0,20%	8 300	Ba3		BB
СамарОбл10	10,00	01.07.2021	SINKABLE	52	7,62	1,35	103,40	90	-	-	-1,21%	12 000	Ba3		BB
СамарОбл11	12,40	18.06.2020	SINKABLE	38	7,34	1,81	109,85	67	+0,32%	+0,31%	+0,70%	7 000	Ba3		BB
СамарОбл12	9,64	21.06.2024	SINKABLE	46	7,58	3,99	109,25	65	-0,68%	-0,05%	+0,38%	10 000	Ba3		BB
СамарОбл13	8,19	31.05.2024	SINKABLE	25	7,15	4,01	104,70	22	+2,65%	+1,90%	+1,90%	10 000	Ba3		BB
СвердлОб2	7,95	04.12.2017	SINKABLE									3 000		NR	NR
СвердлОб3	9,80	15.11.2024	SINKABLE	11	7,47	3,82	110,00	51	-	-	+3,75%	5 000		BB+	NR
СвердлОб3	9,80	15.11.2024	SINKABLE	11	7,47	3,82	110,00	51	-	-	+3,75%	5 000		BB+	NR
СмоЛОб2013	8,90	20.10.2018	SINKABLE	63	7,47	0,56	100,90	88	-	+0,01%	+0,26%	3 000		B+	
СтаврКрай1	8,20	12.12.2017	SINKABLE									5 000		NR	NR
СтаврКрай2	8,09	04.11.2020	SINKABLE	79	1,86	1,37	108,99	-482	-	-	+8,76%	5 000		BB	NR
СтаврКрай3	9,80	07.11.2023	SINKABLE	85	7,51	3,52	108,90	63	-	+0,18%	-0,09%	4 800		BB	NR
ТамбовОбл2	9,60	20.09.2023	SINKABLE	44	7,74	3,56	107,50	87	-	-	-	1 600		WD	
ТамбовОбл3	8,40	12.07.2024	SINKABLE	67	8,28	4,18	101,49	134	-	-	-	3 500			
ТверОбл 8	9,70	18.12.2017	SINKABLE									3 000		WD	NR
ТверОбл 9	9,00	22.11.2018	SINKABLE	10	7,46	0,74	101,30	86	-	+0,03%	-0,01%	3 000		WD	NR
ТомскАдм 5	14,00	15.12.2019	SINKABLE	29	6,70	1,16	108,90	5	+0,41%	+0,45%	-0,38%	405		WD	
ТомскАдм 6	9,83	14.11.2021	SINKABLE	25	10,20	2,05	100,00	346	-	-	-	1 000		WD	
ТомскОб 45	8,60	19.12.2017	SINKABLE									5 000			BB-
ТомскОб 48	8,75	18.12.2018	SINKABLE	36	-0,66	0,82	108,00	-727	-	+5,75%	+5,77%	5 000			BB-
ТомскОб 55	9,90	19.06.2023	SINKABLE	42	7,72	3,24	107,85	87	-	-	-0,46%	7 000			BB-
ТулОбл4	12,20	15.05.2019	SINKABLE	77	7,05	0,86	104,55	42	-	+0,36%	+0,06%	5 000		BB	
Удмурт2015	13,80	17.09.2020	SINKABLE	38	7,60	1,92	112,79	92	+0,15%	+0,54%	-0,60%	3 000		B+	
Удмурт2016	10,55	19.09.2026	SINKABLE	37	7,68	5,66	118,58	57	-	+0,50%	+0,92%	5 000		B+	
Удмуртия-6	6,90	05.12.2017	SINKABLE									2 500		NR	
Удмуртия-7	7,45	01.10.2020	SINKABLE	52	7,59	1,26	99,99	91	+0,04%	+0,06%	+0,10%	2 000		B+	
Хакас2013	8,40	27.10.2020	SINK/PUT	90	8,13	1,63	100,80	145	-0,10%	+0,27%	+0,13%	3 000		B+	
Хакас2014	12,65	27.10.2019	SINK/PUT	71	8,25	0,90	104,11	160	-0,08%	-0,10%	-0,84%	2 500		B+	
Хакас2015	12,25	11.10.2020	SINK/PUT	57	8,12	1,16	105,06	144	+0,20%	-0,12%	-0,78%	2 000		B+	
Хакас2016	11,70	02.11.2023	SINK/PUT	80	8,52	3,81	113,50	164	+0,08%	+0,30%	+0,05%	5 000		B+	
ХМАО 09	11,40	13.10.2019	SINKABLE	62	6,95	0,95	104,40	30	-	-1,16%	-0,19%	14 000	Ba2	WD	NR
Чувашия-10	7,00	07.06.2018	SINKABLE	24	6,53	0,16	100,10	-4	-	+0,05%	+0,11%	1 500	Ba3	BB+	
Якут 35005	8,45	24.04.2018	SINKABLE	71	1,85	0,18	101,28	-471	+0,93%	+0,93%	+0,88%	2 500		BBB-	BB
Якут 35006	10,10	02.07.2021	SINKABLE	44	5,43	1,46	107,00	-129	-	-	+2,98%	2 500		BBB-	BB
Якут-07 об	12,43	14.05.2020	SINKABLE	3	7,28	1,12	106,10	61	-	-	+0,07%	5 500		BBB-	BB
Якут-08 об	10,29	18.05.2021	SINKABLE	2	7,51	1,98	106,00	80	-	-	+0,19%	5 500		BBB-	BB
Якут-09 об	8,59	16.05.2024	SINKABLE	3	7,23	3,79	106,00	31	-	-	+1,63%	5 000		BB	
ЯНАО-2016	9,37	06.12.2023	SINKABLE	23	7,18	2,23	105,25	29	-	+0,14%	+0,49%	20 000		BBB-	BB+
ЯрОбл 12	7,35	13.07.2018	SINKABLE	60	6,83	0,29	100,19	25	-	-	-0,10%	5 000		BB-	
ЯрОбл 13	10,20	24.09.2019	SINKABLE	43	6,88	0,89	103,10	24	-0,67%	+0,10%	+0,10%	7 000		BB-	
ЯрОбл 14	10,00	19.05.2023	SINKABLE	11	7,30	3,00	108,90	46	-	+0,83%	+0,83%	4 500		BB-	
ЯрОбл 15	8,40	20.04.2027	SINKABLE	78	7,82	5,69	104,51	66	-	+0,03%	+0,44%	10 000		BB-	

Итоги торгов облигациями сектора машиностроения

Выпуск	Купон	Погашение	Оферта	День до след. куп.	Доходность	Дюрация	Цена посл. сделки	Спрэд к бескупонной кривой 0	Изм. цены за день	Изм. цены за нед	Изм. цены за месяц	Объем выпуска, млн ру	Moody's	Fitch	S&P
iyOM3 BO-1	13,10	07.06.2019		116	7,53	1,23	107,00	90	-	+0,01%	+0,09%	1 500			B
iyOM3 BO-3	14,25	25.12.2018		134	5,90	0,83	107,00	-71	+1,90%	+1,90%	+2,88%	2 000			B
ВертолетБ1	11,90	15.01.2026		164	8,42	3,81	114,55	136	-	-	-	10 000		WD	
ВертолетБ2	7,50	16.11.2023		101	8,80	4,64	95,00	192	-	-	-4,70%	5 000		WD	
Вертолеты1	8,25	20.04.2018		67	2,74	0,16	101,00	-382	+1,00%	+1,00%	+1,01%	5 000		WD	
Вертолеты2	8,25	20.04.2018		67	5,76	0,15	100,45	-80	-	-	-	10 000		WD	
ГИДРОМАШБ1	10,75	09.02.2027	18.02.2020	8	8,01	1,78	105,30	135	+0,24%	+0,29%	+0,29%	3 000			
ГСС БО-04	0,10	24.12.2019		134	6,57	1,86	89,00	-8	-	-	-2,71%	1 030		WD	
ГСС БО-05	9,45	21.05.2020		101	8,38	2,06	102,50	171	-	-0,35%	+0,47%	3 000		WD	
ИРКУТ БО-4	9,00	06.11.2023	12.11.2018	91	7,72	0,73	101,00	112	+0,05%	+0,10%	+0,25%	5 000	Ba3		
КАМАЗ 12	11,24	18.07.2030		171	11,83	0,04	100,00	444				5 000	Ba3		
КАМАЗ БО13	10,39	05.12.2030		129								5 000	Ba3		
КАМАЗ БО14	9,92	24.11.2031		119	10,13	0,80	100,00	265				5 000	Ba3		
КАМАЗ БО15	9,63	02.12.2031		127	9,83	0,82	100,00	234				5 000	Ba3		
КАМАЗ БО-5	11,50	12.06.2020		123	1,25	2,22	100,99	-542	-0,25%	-0,50%	-0,70%	2 000	Ba3		
ОАК1	8,00	17.03.2020		22	8,15	1,84	100,00	149	-	-	-	46 280			
ОДК 01	10,75	10.06.2026		116	7,14	5,11	123,25	5	+0,33%	-5,56%	-5,56%	6 642			
ОДК 02	8,80	17.04.2023		58	6,88	3,84	108,75	4	+0,46%	+0,46%	-3,76%	2 569			
ОДК 03	11,50	26.06.2024		130								2 927			
ОДК 04	8,00	24.04.2020		60								21 076			
СилМашБО-1	12,30	15.10.2025										#VALUE!			NR
СилМашБО-2	12,30	15.10.2025										#VALUE!			NR
СилМашБО-3	9,95	14.09.2026										#VALUE!			NR
СилМашБО-4	9,95	14.09.2026										#VALUE!			NR
СилМашБО-5	10,25	25.11.2026										#VALUE!			NR
СилМашБО-6	10,25	30.11.2026										#VALUE!			NR
СилМашины2	9,30	28.09.2023										#VALUE!			NR
СилМашины2	9,30	28.09.2023										#VALUE!			NR
ТрансмшПБ1	9,95	04.02.2020		176	7,32	1,84	105,00	66	-	+0,30%	+0,96%	10 000		BB-	

Итоги торгов облигациями сектора строительства и девелопмента

Выпуск	Купон	Погашение	Оферта	Дней до след. к	Доходность	Дюрация	Цена посл. сделк	Спрэд к бескупонной кривой РФ	Изм. цены за ден	Изм. цены за нед	Изм. цены за мес	Объем выпуска, млн р	Moody's	Fitch	S&P
ВерЦемЗав1	13,00	04.05.2021	08.05.2018	85	11,23	0,21	100,50	467	+0,50%	+0,67%	-0,30%	3 600			
ВИСДев БО1	11,00	03.04.2019	04.04.2018	51	11,39	0,02	100,00	483	-	-	-	1 700			
ЗСД 02	10,44	13.05.2031		106	10,71	7,31	100,00	326	-	-	-	5 000			
ЗСД 03	9,84	06.02.2032		11	9,88	7,57	101,50	238	-	-	+0,50%	5 000			
ЗСД 04	9,84	06.02.2032		11	9,94	7,57	101,00	244	-	-	-	5 000			
ЗСД 05	9,84	06.02.2032		11	9,94	7,57	101,00	244	-	-	-	5 000			
Инград БО1	11,50	12.10.2021										5 000			
ЛенССМУ 02	12,90	12.12.2017										5 000			B+
ЛидерБНБП1	13,50	21.12.2021	26.06.2018	134	11,43	0,34	100,80	486	+0,01%	-0,20%	-0,20%	3 000			
ЛНССМУБ1Р1	11,85	17.06.2021		38	7,98	2,07	108,70	127	-	+0,40%	+0,51%	5 000			B+
ЛСР 04 обл	0,10	20.10.2017										5 000		NR	
ЛСР БО 1Р1	10,75	22.09.2021		135	8,31	2,32	105,94	158	+0,04%	+0,04%	-0,06%	5 000		B	
ЛСР БО 1Р2	9,65	20.04.2022		72	8,46	2,78	104,00	169	-	-0,04%	+0,10%	5 000		B	
ЛСР БО 1Р3	9,00	27.09.2022		50	8,41	3,50	102,95	161	-	+0,10%	-0,29%	5 000		B	
О1пропфин1	12,00	02.08.2018		171	12,65	0,42	99,87	607	-	+0,43%	+0,03%	6 000	B1		
ОПИН БО-01	11,50	17.03.2022	21.03.2019	38	0,63	1,05	100,50	-599	-	-	-	5 000			
ПИК БО-1	13,00	03.09.2026	12.09.2019	31	10,51	1,41	103,90	387	-0,13%	+0,14%	+1,37%	3 000			B
ПИК БО-2	13,00	03.09.2026	12.09.2019	31	13,40	1,33	100,00	676				3 000			B
ПИК БО-3	13,00	03.09.2026	12.09.2019	31	11,49	1,33	102,55	485				3 000			B
ПИК БО-4	14,25	08.08.2025	17.08.2018	4	9,53	0,48	102,40	295	+0,02%	+0,14%	+0,29%	5 000			B
ПИК БО-5	14,25	08.08.2025	17.08.2018	4	9,53	0,48	102,40	295	-	-	+0,29%	5 000			B
ПИК БО-6	14,25	08.08.2025	17.08.2018	4	9,53	0,48	102,40	295	+0,69%	+0,69%	+0,39%	5 000			B
ПИК БО-7	13,00	24.07.2026	02.08.2019	172	10,59	1,38	103,55	395	+0,10%	+0,19%	+1,12%	15 000			B
ПИК БО-П01	13,00	25.02.2022	28.02.2020	18	9,84	1,77	106,14	318	-0,06%	+0,29%	+1,38%	13 000			B
ПИК БО-П02	11,25	22.04.2022		74	9,79	2,49	104,43	302	+0,11%	+0,37%	+1,94%	10 000			B
ПИК БО-П03	10,75	29.07.2022		81	9,42	3,61	105,99	263	+0,38%	+0,37%	+1,84%	10 000			B
ПионерБ1Р1	14,00	29.10.2019	01.05.2018	78	12,92	0,19	100,25	636	+0,09%	+0,20%	+0,25%	3 000			B-
ПионерБ1Р2	13,50	09.04.2020	11.10.2018	59	12,16	0,63	101,00	557	-	-	-	2 000			B-
ПионерБ02	13,50	03.06.2021	07.06.2018	24	5,54	0,31	102,50	-103	-	-	+0,49%	3 000			B-
ПропфинБО1	13,00	02.10.2020		53	12,20	2,22	102,50	552	-	-	-0,04%	15 000	B1		
ПропфнБ-П1	7,00	29.01.2021		172	20,60	2,67	72,57	1 391	-2,82%	-9,57%	-17,21%	335	B1		
ПропфнБ-П2	6,00	18.05.2021		99	21,15	2,89	67,30	1 444	-3,45%	-11,33%	-19,71%	150	B1		
ПСНПрМдБП1	12,00	31.08.2027	25.03.2019	42	30,63		85,00	2 401	+6,25%	+6,25%	-5,56%	6 100			
ПСНПрМдж 1	13,00	10.09.2026	22.03.2018	38	205290,88	0,01	43,00	20 528 432	+2,38%	-4,42%	-33,85%	10 000			
РегИнв 01	10,50	12.09.2019		31	4158,30	0,24	0,42	415 166	-	-	-53,85%	3 000			
РегИнв БО1	10,36	19.07.2022		162	3787,47	0,44	0,45	378 068	-	-	-55,45%	5 000			
РегИнв БО2	9,53	12.01.2021		155	2047,60	0,44	0,60	204 091	-	-	+1,69%	10 000			
РегИнв БО3	10,48	15.04.2021	19.04.2018	66	#####	0,03	0,34	#####	-	-	-49,25%	10 000			
РегИнв БО4	10,48	19.04.2021		70	726,40	0,34	0,39	71 970	-	-	-45,83%	10 000			
РегИнв БО5	10,48	20.04.2021		71	702,11	0,36	0,43	69 541	-	-	-35,82%	10 000			
РегИнв БО6	10,23	04.05.2021		85	851,43	0,28	0,37	84 472	-	-	-54,32%	10 000			
СтржилинБ1	10,37	14.12.2021		127	1,86	3,65	96,76	-489	-	-	-	11 000			
Стржилинв1	8,61	10.07.2019		149	2,28	1,36	100,35	-435	-	-	-	3 000			

Итоги торгов еврооблигациями нефтегазового сектора

Выпуск	Купон	Погашение	Колл-опцион	Дн. до след. куп.	Доходность	Дюрация	Цена посл. сделки	Z-спрэд	Изм. цены	Изм. цены за нед.	Изм. цены за месяц	Объем выпуска, млн у.е.	Валюта (у.е.)	Moody's	Fitch	S&P
Газпром 18 (EUR)	6,61	13.02.2018		1	-	0,00	100,13	-3 130	+0,03	-0,05	-0,42	1 200	EUR	Baa3	BBB-	BB+
Газпром 18-2	8,15	11.04.2018		56	1,85	0,16	100,99	6	-	-	-0,51	1 100	USD	Baa3	BBB-	BB+
Газпром 18-3 (EUR)	3,70	25.07.2018		161	0,51	0,44	101,40	80	+0,00	-0,09	-0,30	900	EUR	Baa3	BBB-	BB+
Газпром 18-4 (EUR)	4,63	15.10.2018		243	0,50	0,67	102,73	78	-0,05	-0,17	-0,30	1 000	EUR	Baa3	BBB-	BB+
Газпром 19	9,25	23.04.2019		68	4,03	1,13	106,00	183	-	-1,24	-1,76	2 250	USD	Baa3	BBB-	BB+
Газпром 19-2 (CHF)	2,85	25.10.2019		253	0,70	1,67	103,61	122	-0,02	-0,06	+0,30	500	CHF	Baa3	BBB-	BB+
Газпром 20 (EUR)	3,39	20.03.2020		34	0,75	2,00	105,47	86	-0,14	-0,24	-0,16	1 000	EUR	Baa3	BBB-	BB+
Газпром 20 (GBP)	5,34	25.09.2020		39	2,28	2,43	107,72	121	-0,08	-0,18	-0,07	500	GBP	Baa3	BBB-	BB+
Газпром 20	3,85	06.02.2020		173	3,32	1,92	101,02	95	-	-	-0,45	800	USD	Baa3	BBB-	BB+
Газпром 21	6,00	23.01.2021		159	3,53	2,74	106,85	104	-	-	-0,60	600	USD	Baa3	BBB-	BB+
Газпром 21 (EUR)	3,60	26.02.2021		12	1,07	2,84	107,50	100	-0,13	-0,24	-0,45	750	EUR	Baa3	BBB-	BB+
Газпром 22	6,51	07.03.2022		21	3,80	3,57	110,12	121	-	-	-0,79	1 300	USD	Baa3	BBB-	BB+
Газпром 22-2	4,95	19.07.2022		155	4,21	4,03	102,95	160	-0,87	-1,34	-0,89	1 000	USD	Baa3	BBB-	BB+
Газпром 25 (EUR)	4,36	21.03.2025		35	2,22	6,10	113,90	147	-0,17	-0,33	-0,35	500	EUR	Baa3	BBB-	BB+
Газпром 28	4,95	06.02.2028		173	4,68	8,01	102,13	181	-0,07	-2,18	-2,98	900	USD	Baa3	BBB-	BB+
Газпром 34	8,63	28.04.2034		73	5,55	9,79	132,58	261	-0,13	-4,03	-2,51	1 200	USD	Baa3	BBB-	BB+
Газпром 37	7,29	16.08.2037		2	5,50	11,19	121,25	253	-3,08	-3,82	-1,98	1 250	USD	Baa3	BBB-	BB+
Газпромнефть 18 (EUR)	2,93	26.04.2018		71	0,83	0,19	100,40	114	-0,04	-0,07	-0,27	750	EUR	Baa3	BBB-	BB+
Газпромнефть 22	4,38	19.09.2022		33	4,12	4,15	101,07	149	-	-0,67	-1,41	1 500	USD	Baa3	BBB-	BB+
Газпромнефть 23	6,00	27.11.2023		102	4,32	4,96	108,50	163	-	-	-1,77	1 500	USD	Baa3	BBB-	BB+
Лукойл 18	3,42	24.04.2018		69	2,10	0,19	100,25	31	-	-	+0,12	1 500	USD	Baa3	BBB+	BBB
Лукойл 19	7,25	05.11.2019		80	3,34	1,63	106,50	102	-0,56	-0,52	-1,28	600	USD	Baa3	BBB+	BBB
Лукойл 20	6,13	09.11.2020		84	3,37	2,53	107,15	90	-	-0,06	-0,67	1 000	USD	Baa3	BBB+	BBB
Лукойл 22	6,66	07.06.2022		113	3,86	3,81	111,00	126	-	-	-1,90	500	USD	Baa3	BBB+	BBB
Лукойл 23	4,56	24.04.2023		69	4,08	4,63	102,25	141	-1,35	-1,35	-1,45	1 500	USD	Baa3	BBB+	BBB
НК Альянс 20	7,00	04.05.2020		79	21,75	2,03	75,00	1937	-	-	-	500	USD		WD	NR
Новатэк 21	6,60	03.02.2021		170	3,80	2,75	107,80	131	-0,12	-0,25	-1,73	650	USD	Baa3	BBB	BBB-
Новатэк 22	4,42	13.12.2022		119	4,05	4,38	101,60	141	-	-0,74	-1,46	1 000	USD	Baa3	BBB	BBB-
Роснефть (ТНК-ВР) 18	7,88	13.03.2018		27	-	0,08	101,70	-1 397	-	-	-	1 100	USD	Baa3	WD	BB+
Роснефть (ТНК-ВР) 20	7,25	02.02.2020		169	3,53	1,87	107,00	118	-	+0,12	-1,15	500	USD	Baa3	WD	BB+
Роснефть 22	4,20	06.03.2022		20	4,10	3,71	100,38	151	-	-	-0,82	2 000	USD	Baa3	WD	BB+
Транснефть 18	8,70	07.08.2018		174	1,97	0,48	103,20	-2	-	-	-0,97	1 050	USD	Baa3		BB+

Итоги торгов еврооблигациями финансового сектора

Выпуск	Купон	Погашение	Колл-опцион	Дн. до след. куп.	Доходность	Дюрация	Цена посл. сделки	Z-спрад	Изм. цены	Изм. цены за нед.	Изм. цены за месяц	Объем выпуска, млн у.е	Валюта (у.е.)	Moody's	Fitch	S&P
АИЖК 2018 (RUB)	7,75	13.02.2018		1	6,63	0,00	100,00	-86	-0,00	-0,03	+0,03	15 000	RUB	Ba1	BBB-	BB+
Акбарс 18	8,00	06.08.2018		173	5,63	0,48	101,10	364	+0,00	+0,13	-0,59	350	USD	B2	WD	
Акбарс 22	8,00	13.07.2022		149	7,36	3,79	102,38	475	-	-	+0,01	600	USD		WD	
Альфа Банк 18	5,00	27.11.2018		102	3,06	0,77	101,49	96	-	-0,48	-0,48	500	USD	Ba1	BB+	BB
Альфа Банк 19	7,50	26.09.2019		40	3,64	1,51	106,00	134	-	-	-1,26	750	USD	Ba3	BB	BB
Альфа Банк 21	7,75	28.04.2021		73	4,21	2,86	110,50	170	-1,12	-1,12	-1,95	1000	USD	Ba1	BB+	BB
Альфа Банк 25	9,50	18.02.2025	18.02.2020	4	5,00	1,81	108,50	264	-	-	-4,24	250	USD	B1u	BB	
Банк СПБ 2018	11,00	24.10.2018		69	4,40	0,67	104,45	233	-	-	-	101	USD	B2	WD	
Банк СПБ 2019	10,75	22.04.2019		67	5,92	1,12	105,45	372	-	-	-1,40	100	USD		B+	
Банк ФК Открытие 18	7,25	25.04.2018		70	5,37	0,20	100,34	361	+0,01	+0,06	-0,04	500	USD	B2	WD	
Банк ФК Открытие 19	10,00	26.04.2019		71	240,73	0,99	21,06	23 854	-	-0,30	-1,46	500	USD	C	WD	
Банк ФК Открытие 19-2	10,00	17.12.2019										300	USD	C	WD	
Восточный Экспресс Банк	10,00			104	17,25	6,09	57,94	1 445	-	-	-2,73	125	USD	NR		
ВТБ 18	6,88	29.05.2018		104	3,20	0,29	101,05	135	-	-0,15	-0,95	2000	USD	Ba1	WD	BB+
ВТБ 18-2	6,32	22.02.2018		8	4,47	0,02	100,04	269	-0,06	-0,11	-0,33	750	USD	Ba1	WD	BB+
ВТБ 18 (CHF)	2,90	25.05.2018		100	0,03	0,28	100,81	67	-0,00	-0,02	-0,11	300	CHF	Ba1		BB+
ВТБ 20	6,55	13.10.2020		58	3,61	2,45	107,40	116	-	-	-	1000	USD	Ba1	WD	BB+
ВТБ 22	6,95	17.10.2022		62	5,18	4,01	107,25	256	-0,60	-1,89	-0,69	1500	USD	Ba3	WD	B-
ВТБ 24 (CHF)	5,00	24.10.2024	24.10.2019	252	2,81	1,65	103,56	330	-0,20	-0,29	-0,26	350	CHF			
ВТБ 35	6,25	30.06.2035		136	5,96	10,86	103,07	300	-0,28	-1,01	-0,40	1000	USD	Ba1	WD	BB+
ВЭБ 2018	4,22	21.11.2018		96	3,12	0,76	100,83	102	-	+0,04	-0,17	850	USD		BBB-	BB+
ВЭБ 2018 (EUR)	3,04	21.02.2018		7	-	0,02	100,13	-302	+0,02	-0,02	-0,22	1000	EUR		BBB-	BB+
ВЭБ 2020	6,90	09.07.2020		145	3,56	2,25	107,62	115	-	-0,21	-0,35	1600	USD		BBB-	BB+
ВЭБ 2022	6,03	05.07.2022		141	4,01	3,92	108,05	140	-	+0,01	-0,40	1000	USD		BBB-	BB+
ВЭБ 2023	5,94	21.11.2023		96	4,33	4,94	108,13	164	-0,87	-0,12	-0,80	1150	USD		BBB-	BB+
ВЭБ 2023 (EUR)	4,03	21.02.2023		7	2,02	4,50	109,49	157	-0,14	-0,34	+0,19	500	EUR		BBB-	BB+
ВЭБ 2025	6,80	22.11.2025		97	4,66	6,20	113,79	188	-0,75	-1,26	-0,58	1000	USD		BBB-	BB+
Газпромбанк 18	5,75	21.11.2018		96	4,28	0,76	101,10	217	+0,01	-0,06	-0,63	63	USD			
Газпромбанк 18 (EUR)	3,98	30.10.2018		258	0,82	0,71	102,22	110	-0,02	-0,01	-0,23	1000	EUR	Ba2	BB+	BB+
Газпромбанк 19	7,25	03.05.2019		78	4,51	1,17	103,20	230	-	-0,70	-0,91	500	USD	B2	BB	B-
Газпромбанк 19-2	4,96	05.09.2019		19	3,30	1,49	102,50	100	-	-	-0,10	750	USD		BB+	BB+
Газпромбанк 19 (RUB)	8,75	29.06.2024		135	6,35	4,99	112,19	-94	-0,27	-1,60	-10,98	13 500	RUB		BB	
Газпромбанк 20	6,50	17.07.2020		153	5,71	2,27	101,77	329	+0,09	+0,09	-1,29	400	USD	NR		
Газпромбанк 23	7,50	28.12.2023	28.12.2018	134	5,11	0,85	102,00	286	-	+0,49	-1,33	750	USD	NR	BB	
Газпромбанк 24 (CHF)	5,13	13.05.2024	13.05.2019	88	2,11	1,20	103,67	263	-0,08	-0,11	-0,15	350	CHF		BB	
Кредит Европа Банк 2019	8,50	15.11.2019		90	6,12	1,64	103,88	380	-0,12	-0,25	-0,25	250	USD	B2	BB+	
МКБ 18	7,70	01.02.2018							-	-	-	500	USD	WR	NR	NR
МКБ 18-2	8,70	13.11.2018		88	8,77	0,73	99,93	668	+0,09	-0,30	-0,63	500	USD	NR	B	
МКБ 25 (RUB)	16,50	26.05.2025	26.05.2020	101	17,15	4,31	97,28	999	-	-	-	5000	RUB		B	
Открытие Холдинг 17 (RUB)	9,00	18.06.2022		123	8,06	3,64	104,27	94	+0,04	-0,48	+0,79	18 000	RUB			
Промсвязьбанк 19	10,20	06.11.2019		81	229,67	1,18	10,76	22 740	-	-49,95	-49,95	600	USD	C	WD	
Промсвязьбанк 21	10,50	17.03.2021		31	162,72	1,13	8,56	16 034	-	-26,09	-35,24	100	USD			
Промсвязьбанк 21-2	10,50	30.07.2021		166	166,37	1,47	7,63	16 399	-0,53	+1,09	-90,89	333	USD	C	WD	
Ренессанс Кредит 18	13,50	21.06.2018		127	13,24	0,35	100,00	1143	-	-	-	150	USD	WR	WD	
Ренессанс Кредит 19	13,50	22.05.2019		97	12,47	1,18	101,13	1025	+0,01	-0,72	-0,86	100	USD	NR		
РСХБ 18	7,75	29.05.2018		104	1,69	0,29	101,75	-16	-	-	-	1000	USD	Ba2	BB+	
РСХБ 18-2	5,10	25.07.2018		161	3,04	0,45	100,91	106	-0,03	-0,02	-0,15	1300	USD	Ba2	BB+	
РСХБ 18 (RUB)	7,88	07.02.2018							-	-	+0,03	10 000	RUB	WR	NR	
РСХБ 23	8,50	16.10.2023		61	5,94	4,57	112,15	326	-	-	-0,70	500	USD	NR		
Сбербанк 18 (TRY)	7,40	04.03.2018		18	13,75	0,06	99,63	168	+0,16	+0,23	+1,27	550	TRY	Ba1	BBB-	
Сбербанк 19	5,18	28.06.2019		134	3,07	1,34	102,82	82	-	-	-0,51	1000	USD	Ba1	BBB-	
Сбербанк 19-2	4,15	06.03.2019		20	3,27	1,03	100,91	109	-0,02	-0,03	-	500	USD	Ba1	BBB-	
Сбербанк 19 (EUR)	3,08	07.03.2019		21	0,65	1,04	102,57	91	-0,01	-0,08	-0,23	500	EUR	Ba1	BBB-	
Сбербанк 19-2 (EUR)	3,35	15.11.2019		274	0,72	1,72	104,57	89	-0,07	-0,12	-0,25	1000	EUR	Ba1	BBB-	
Сбербанк 21	5,72	16.06.2021		122	3,57	3,07	106,70	104	-	-	-0,97	1000	USD	Ba1	BBB-	
Сбербанк 22	6,13	07.02.2022		174	4,00	3,61	107,75	141	-0,87	-1,06	-1,42	1500	USD	Ba1	BBB-	
Сбербанк 22-2	5,13	29.10.2022		74	4,34	4,19	103,30	171	-0,21	-0,38	-0,40	2000	USD	Ba2	BBB-	
Сбербанк 23	5,25	23.05.2023		98	4,40	4,64	103,94	174	-	-	-0,28	1000	USD		BB+	
Сбербанк 24	5,50	26.02.2024	26.02.2019	12	3,47	0,99	102,04	114	-	-	+0,33	1000	USD		BB+	
ТКС 18	14,00	06.06.2018		112	4,12	0,31	103,00	225	-	-3,96	-3,96	200	USD	B2	B+	
Транскапиталбанк	10,00	18.09.2020		32	28,96	2,16	66,94	2 653	+0,37	-4,70	-6,27	100	USD	WR		
ХМБ Открытие 23	10,00	18.06.2023										200	USD	C		
ХКФ Банк 20	9,38	24.04.2020	24.04.2018	69	1,00	0,19	101,62	-71	-0,07	-0,09	-0,33	500	USD	WR	B+	
ХКФ Банк 21	10,50	19.04.2021	17.04.2019	62	6,12	1,10	104,88	392	-	-	-	200	USD	NR	B+	
Экспобанк 21	8,00	22.04.2021		67	6,50	2,84	104,27	401	+0,32	+0,85	-0,03	20	USD			

Итоги торгов еврооблигациями нефинансового сектора

Выпуск	Купон	Погашение	Колл-опцион	Дн. до след. куп.	Доходность	Дюрация	Цена посл. сделки	Z-спрэд	Изм. цены	Изм. цены за нед.	Изм. цены за месяц	Объем выпуска, млн у.е	Валюта (у.е.)	Moody's	Fitch	S&P
DME Airport 2018	6,00	26.11.2018		100	3,06	0,77	102,25	96	-	-	-	300	USD		BB+	BB+
DME Airport 2021	5,88	11.11.2021		86	4,52	3,37	104,60	196	-	-0,19	-1,51	350	USD		BB+	BB+
EDC 2020	4,88	17.04.2020		62	4,23	2,06	101,33	185	-0,05	-0,10	-0,48	600	USD		BB	BB /*
Global Ports 22	6,87	25.01.2022		161	5,05	3,53	106,45	247	-0,10	-0,41	-0,98	350	USD	Ba3	BB	
Global Ports 23	6,50	22.09.2023		36	5,39	4,70	105,29	271	-	-1,26	-1,26	350	USD	Ba3	BB	
Nordgold 2018	6,38	07.05.2018		82	4,89	0,23	100,32	312	-	-	-0,73	500	USD	Ba2	BB-	
Алроса 20	7,75	03.11.2020		78	3,66	2,47	110,48	121	-	-0,14	-1,88	1 000	USD	Baa3	BB+	BB+
АФК Система 19	6,95	17.05.2019		92	6,64	1,21	100,36	442	-	-	+0,54	500	USD		BB- /*	B+ /*
Борец 2018	7,63	26.09.2018		40	2,08	0,60	103,38	3	-	-	-	420	USD	Ba3	BB-	BB-
Вымпелком 18 (RUB)	9,00	13.02.2018		1	3,86	0,00	100,01	-	-0,00	-0,06	-0,13	12 000	RUB			
Вымпелком 18	9,13	30.04.2018		75	2,01	0,21	101,49	21	-	-	-0,75	1 000	USD	Ba2	BB+	BB
Вымпелком 19	5,20	13.02.2019		180	3,49	0,98	101,67	132	-0,06	-0,09	-0,56	600	USD	Ba2	BB+	BB
Вымпелком 21	7,75	02.02.2021		169	3,79	2,72	111,00	130	-	-	-2,48	1 000	USD	Ba2	BB+	BB
Вымпелком 22	7,50	01.03.2022		15	4,20	3,49	112,19	162	-0,30	-0,73	-1,45	1 500	USD	Ba2	BB+	BB
Вымпелком 23	5,95	13.02.2023		180	4,60	4,42	105,98	195	-0,44	-0,98	-1,66	1 000	USD	Ba2	BB+	BB
ГЛК 21	5,95	19.07.2021		155	4,10	3,15	105,88	157	-	-	-	500	USD	Ba3	BB	
ДВМП 2018	8,00	02.05.2018							-	-	-	550	USD		C	NR
ДВМП 2020	8,75	02.05.2020							-	-	-	325	USD		C	NR
Евраз 18	9,50	24.04.2018							-	-	-	700	USD	WR	WD	NR
Евраз 18-2	6,75	27.04.2018							-	-	-	850	USD	WR	WD	NR
Евраз 20	6,50	22.04.2020		67	4,03	2,04	105,13	165	-0,47	-0,65	-0,91	1 000	USD		BB-	BB
Металлоинвест 2020	5,63	17.04.2020		62	3,50	2,05	104,40	112	-	-0,81	-0,81	1 000	USD	Ba2	BB	BB
МТС 20	8,63	22.06.2020		128	3,43	2,17	111,65	103	-	+0,04	-1,02	750	USD	Ba1u	BB+	BB /*
МТС 23	5,00	30.05.2023		105	4,14	4,69	104,03	148	-	-	-0,44	500	USD	Ba1u	BB+	BB /*
НЛМК 18	4,45	19.02.2018		5	-	0,01	101,12	-	-	-	-	800	USD	Baa3	BBB-	BBB-
НЛМК 19	4,95	26.09.2019		40	2,98	1,55	103,08	68	-0,07	-0,15	-0,43	500	USD	Baa3	BBB-	BBB-
Норникель 2018	4,38	30.04.2018		75	2,56	0,21	100,38	77	-	-	-0,72	750	USD	Baa3	BBB-	BBB-
Норникель 2020	5,55	28.10.2020		73	3,35	2,52	105,65	89	-	-	-0,88	1 000	USD	Baa3	BBB-	BBB-
Норникель 2022	6,63	14.10.2022		59	3,85	4,05	111,73	123	-	-	-0,99	1 000	USD	Baa3	BBB-	BBB-
Норникель 2023	4,10	11.04.2023		56	4,07	4,64	100,14	140	-	-0,33	-0,72	1 000	USD		BBB-	BBB-
Петропавловск 20 (conv)	9,00	18.03.2020		32	1,81	1,92	114,75	762	-0,63	-1,04	-1,55	100	USD			
Полюс Золото 2020	5,63	29.04.2020		74	3,98	2,08	103,44	159	-	+0,17	-1,38	750	USD		BB-	BB-
РЖД 2018 (CHF)	2,18	26.02.2018		12	-	0,03	100,09	30	-0,00	-0,04	-0,15	525	CHF	Baa3	BBB-	BB+
РЖД 2019 (RUB)	8,30	02.04.2019		47	7,40	1,07	101,09	26	+0,01	-0,06	+0,30	37 500	RUB	Baa3	BBB-	BBB-
РЖД 2021 (CHF)	2,73	26.02.2021		12	1,01	2,88	105,10	128	-0,07	-0,06	+0,61	150	CHF	Baa3	BBB-	BB+
РЖД 2021 (EUR)	3,37	20.05.2021		95	1,30	3,08	106,56	118	-0,25	-0,30	-0,96	1 000	EUR	Baa3	BBB-	BB+
РЖД 2022	5,70	05.04.2022		50	3,90	3,69	106,83	131	-0,11	-0,44	-1,48	1 400	USD	Baa3	BBB-	BB+
РЖД 2023 (EUR)	4,60	06.03.2023		20	1,87	4,48	113,07	139	-0,38	-0,48	-1,08	500	EUR	Baa3	BBB-	BB+
РЖД 2031 (GBP)	7,49	25.03.2031		39	4,73	8,92	126,73	304	-0,11	-0,56	-0,75	650	GBP	Baa3	BBB-	BB+
Северсталь 18	4,45	19.03.2018		33	2,43	0,10	100,19	72	+0,01	-0,04	-0,10	600	USD	NR	BBB-	BBB-
Северсталь 22	5,90	17.10.2022		62	3,75	4,11	109,13	112	-	-	-0,95	750	USD	Baa3	BBB-	BBB-
Сибур 2023	4,13	05.10.2023		50	4,19	5,02	99,67	150	-	-0,07	-0,70	500	USD	Baa3	BB+	
ТМК 20	6,75	03.04.2020		48	4,18	1,98	105,20	180	-	+0,19	-0,57	500	USD	B1		B+
Уралкалий 2018	3,72	30.04.2018		75	3,47	0,21	100,05	169	-	-0,70	-0,70	650	USD	Ba2	BB-	
ФосАгро 18	4,20	13.02.2018		1	-	0,00	100,09	-	+0,07	+0,06	-0,01	500	USD	Baa3	BBB-	
ФСК 19 (RUB)	8,45	13.03.2019		27	7,49	1,02	101,10	36	-0,00	-0,05	+0,43	17 500	RUB	Ba1	BBB-	BB+
Яндекс 2018 (conv)	1,13	15.12.2018		121	-	0,83	101,00	31	-	-0,14	+1,76	690	USD			

Календарь событий на 12 февраля

- ❖ Минфин США выпустит 3-месячные векселя на 48 млрд долл.
- ❖ Минфин США выпустит 6-месячные векселя на 42 млрд долл.

ПАО "ИК РУСС-ИНВЕСТ"

Ежедневный обзор долговых рынков

Заявление об ограничении ответственности. Настоящие обзоры подготовлены в информационных целях, Они ни в коем случае не являются и не должны рассматриваться как предложение купить или продать соответствующие ценные бумаги, Информация, содержащаяся в данных обзорах, получена из вызывающих доверия открытых источников, Несмотря на то, что при подготовке обзоров были предприняты необходимые меры для получения достоверной информации, ПАО "ИК РУСС-ИНВЕСТ" не исключает возможность включения в обзор ошибочной информации, предоставленной соответствующими источниками, и не несет за это ответственности, ПАО "ИК РУСС-ИНВЕСТ", его работники и клиенты могут быть заинтересованы в покупке или продаже ценных бумаг, упомянутых в обзорах.

ПАО "ИК РУСС-ИНВЕСТ"

<http://www.russ-invest.com>

Москва

Тел: +7(495) 363-93-80

Факс: +7(495) 363-93-90

E-mail: mail@russ-invest.com

Адрес: Москва, 119019, 5-3/12 Нащокинский переулок

© 2007 | ПАО "ИК РУСС-ИНВЕСТ"

Лицензия № 045-11769-001000

Лицензия № 045-08757-000100

Лицензия № 045-06310-100000

Лицензия № 045-06312-010000