

Комментарий

7 мая, во вторник, выпуски корпоративного рублевого долга по-прежнему торговались на пониженных оборотах, которые составили лишь 3,5 млрд руб. Под давлением находились облигации с дюрацией от года до 2 лет, чьи котировки снизились в среднем на 25 б.п., тогда как более короткие и длинные выпуски демонстрировали смешанную динамику.

Отрасли транспорта и электроэнергетики выглядели лучше рынка, и соответствующие облигации выросли в среднем на 0,2% и 0,8% соответственно. В первой растущая динамика наблюдалась во всех торгуемых бумагах, а в энергетике драйвером оказался займ ФСК ЕЭС-19 (+1,6%). Металлургический сегмент выглядел хуже рынка, и данные выпуски подешевели в среднем на 20-25 б.п. Аутсайдером оказался бонд ЕврХол8 (-1,3%).

Активность на рынке рублевого госдолга была выше средней, и обороты составили 29 млрд руб. ОФЗ с дюрацией от 2 лет находились под давлением. Опережающими темпами дешевели серии 26222, 26212 и 26225 (-0,5%).

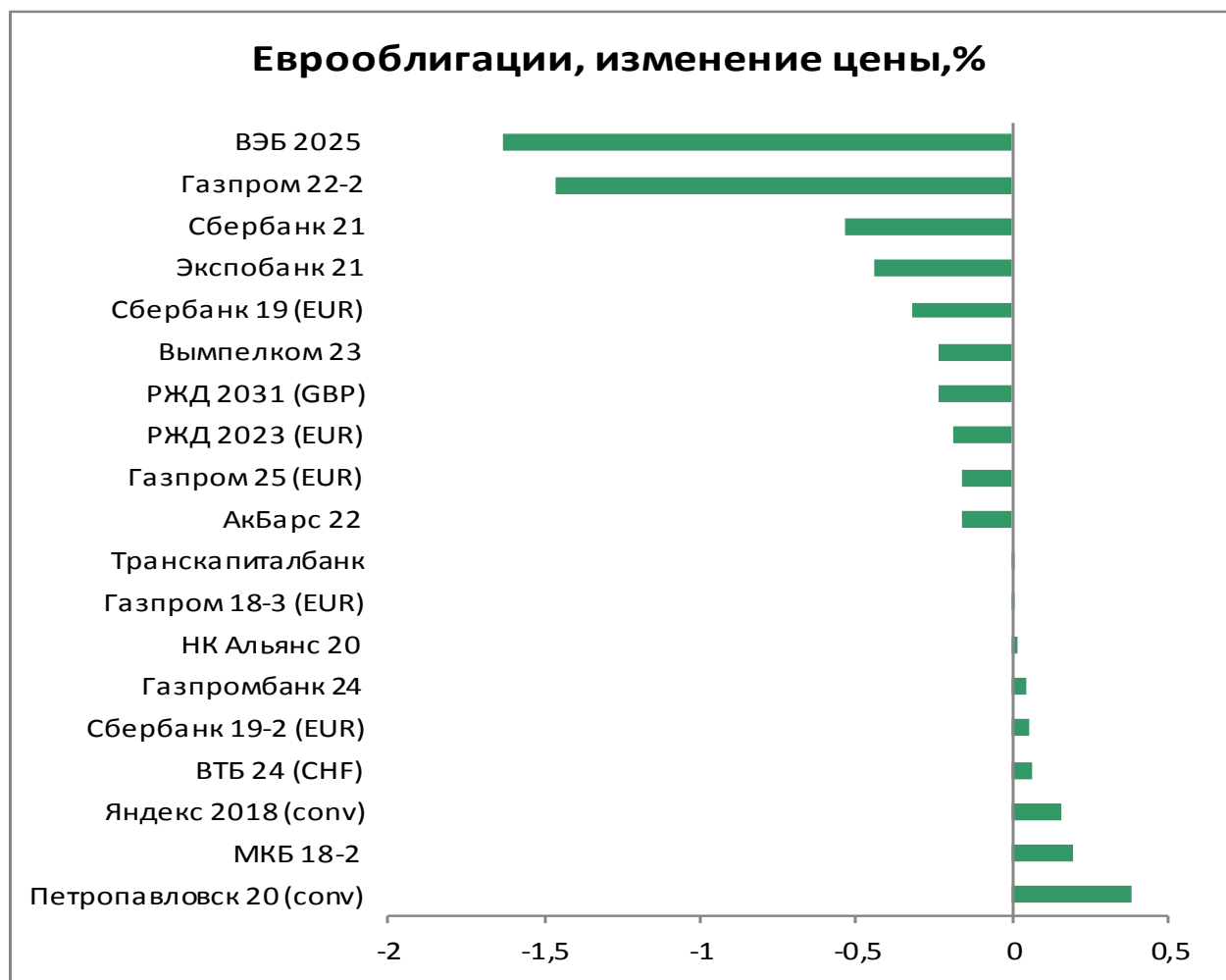
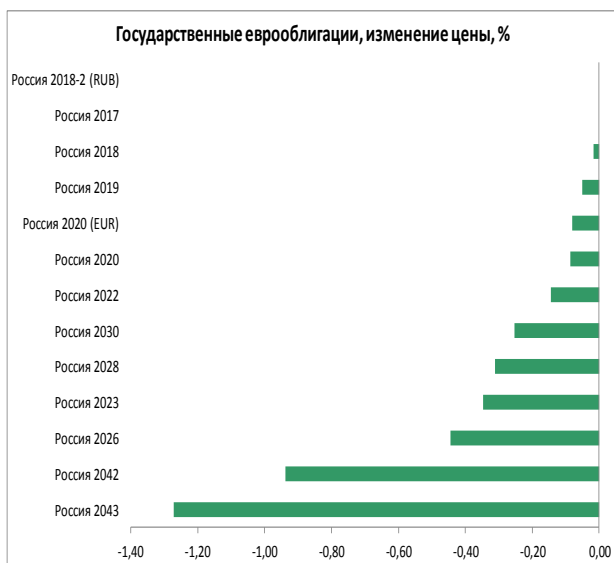
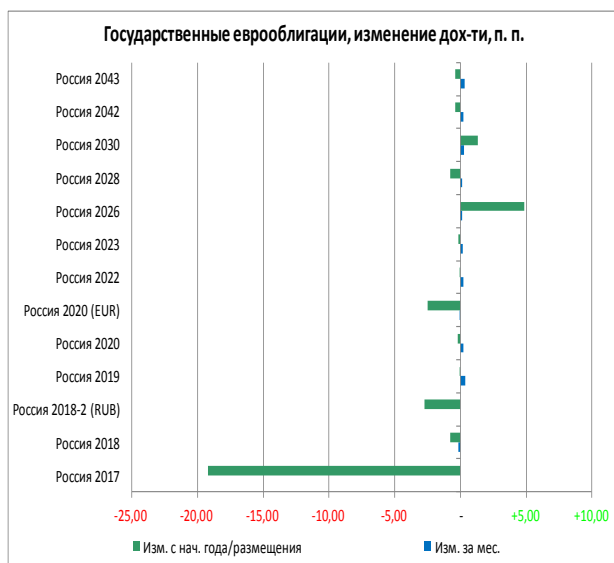
Отечественные корпоративные евробонды находились под давлением, и рост котировок наблюдался в единичных бумагах. Лидерами среды выступили Лукойл 23 и Петропавловск 20 (conv) (+0,6% и +0,4% соответственно). В аутсайдерах дня оказались евробонды ВЭБа.

Индикаторы рынка

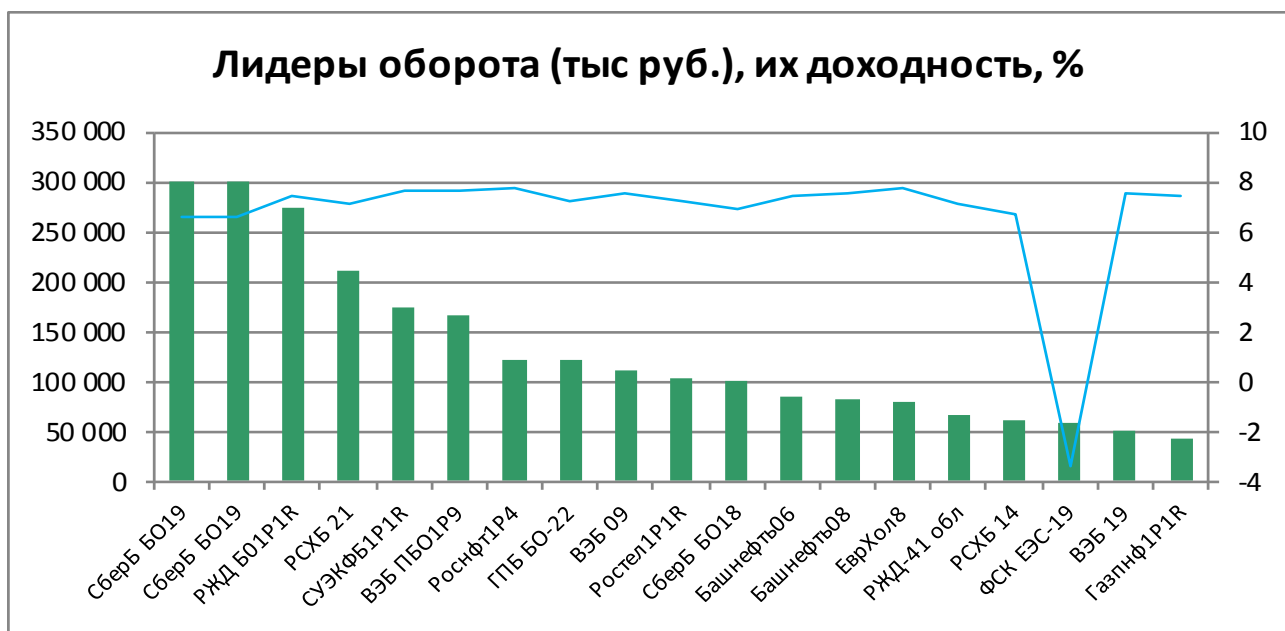
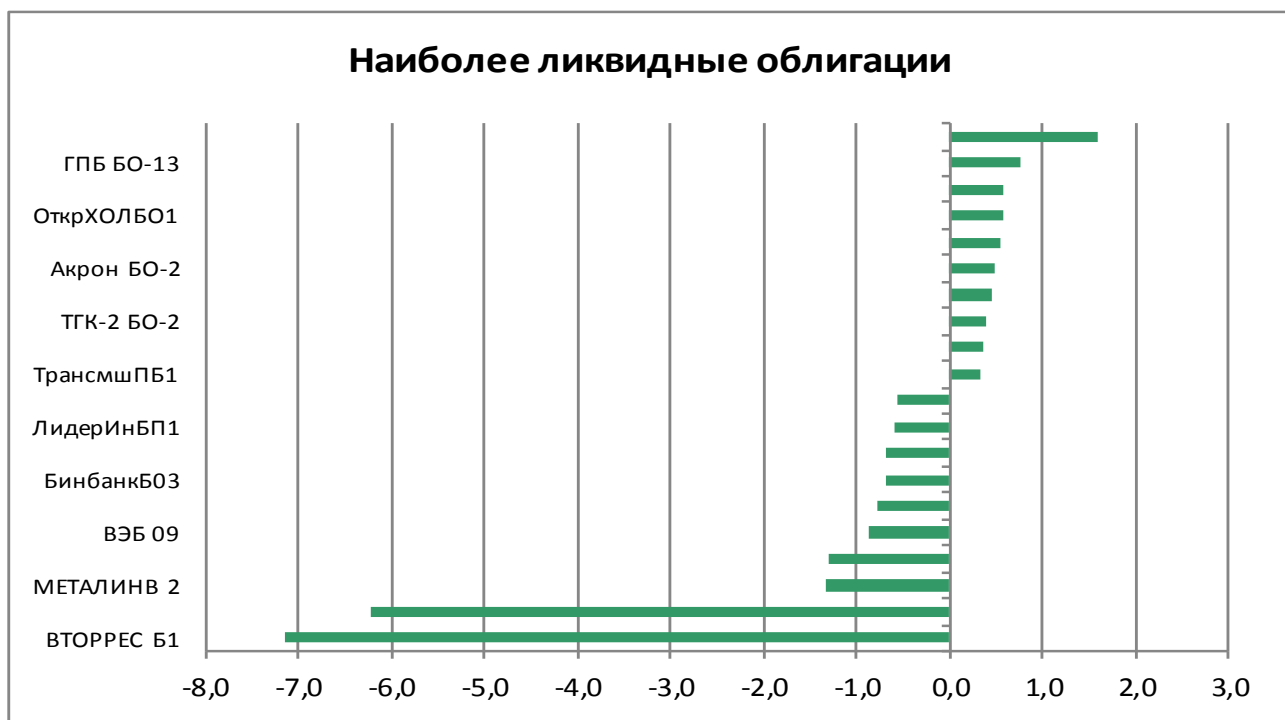
	Значение закрытия	Изм. к пред. дню	Изм. за неделю
Золото	1312,72	-0,15%	+0,05%
Нефть Brent	77,21	+3,06%	+4,88%
5-летний CDS	141	-1,98%	+0,19%
Бивалютная корзина	68,33	-0,27%	-0,44%
Mosprime o/n	6,87	-0,43	-0,47
Депозиты в ЦБ	3758,8	+283,9	+1000,9
Остатки на корп. сч.	1404,0	-101,8	-458,4
UST 2	2,53	+0,02	+0,05
UST 10	3,00	+0,03	+0,06
Russia 2028	5,18	+0,04	+0,09
Brazil 2028	6,75	+0,01	+0,37
Turkey 2028	6,47	+0,09	+0,42
Portugal 10 yr	1,70	-0,02	+0,07
Ireland 10 yr	0,97	-0,01	+0,03
Italy 10 yr	1,88	+0,02	+0,14
Greece 10 yr	4,17	-0,01	+0,19

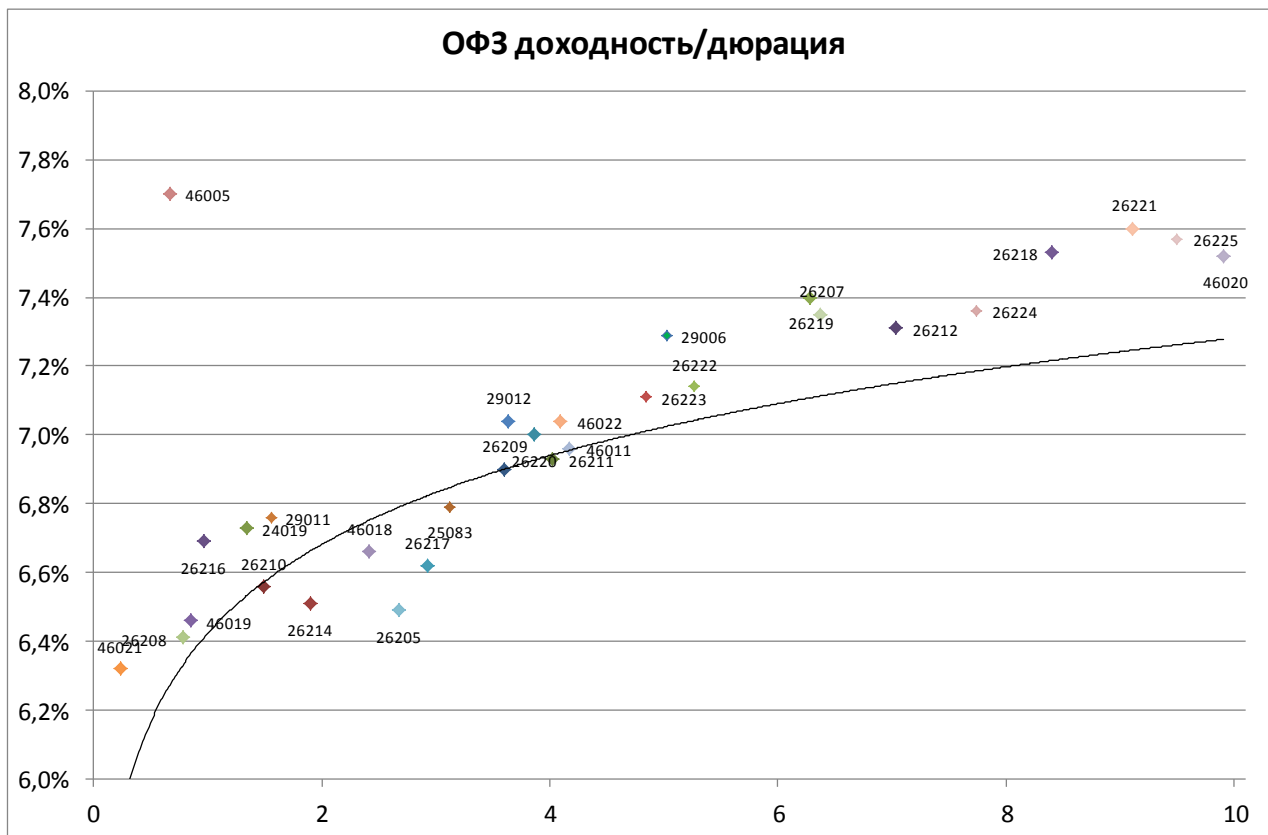
Источник: Bloomberg, ПАО Московская биржа
Оценка: ПАО «ИК РУСС-ИНВЕСТ»

Рынок внешнего долга



Российский долговой рынок





Выпуск	Купон	Погашение	Дюрация	Доходность	Посл. цена	Изм. цены	Выпуск	Купон	Погашение	Дюрация	Доходность	Посл. цена	Изм. цены
46019	2,01	20.03.2019	0,85	6,46	96,39	+0,00%	26215	7,00	16.08.2023	4,44	6,99	100,53	-0,38%
46021	5,00	08.08.2018	0,23	6,32	99,70	-0,01%	52001	2,50	16.08.2023	2,47	2,68	99,23	-0,00%
46014	7,00	29.08.2018	0,29	4,65	100,70	+0,19%	46022	6,00	19.07.2023	4,10	7,04	94,50	+0,25%
46005	0,00	09.01.2019	0,67	7,70	95,18	-0,44%	26223	6,50	28.02.2024	4,85	7,11	97,70	-0,18%
26208	7,50	27.02.2019	0,78	6,41	100,90	+0,01%	26222	7,10	16.10.2024	5,26	7,14	100,40	-0,45%
24019	7,74	16.10.2019	1,34	6,73	101,39	-0,04%	29006	9,12	29.01.2025	5,02	7,29	107,25	-0,19%
26210	6,80	11.12.2019	1,49	6,56	100,50	-0,11%	46011	10,00	20.08.2025	4,18	6,96	113,00	-
26216	6,70	15.05.2019	0,96	6,69	100,11	-0,04%	26219	7,75	16.09.2026	6,28	7,40	102,97	-0,42%
29011	8,96	29.01.2020	1,56	6,76	102,75	+0,05%	26207	8,15	03.02.2027	6,38	7,35	105,94	-0,43%
26214	6,40	27.05.2020	1,90	6,51	99,98	+0,07%	46023	8,16	23.07.2026	3,62	4,80	112,70	-
46018	6,50	24.11.2021	2,42	6,66	100,00	+0,16%	26212	7,05	19.01.2028	7,03	7,31	99,05	-0,50%
26205	7,60	14.04.2021	2,67	6,49	103,20	-0,19%	52002	2,50	02.02.2028	4,32	2,89	96,90	-
26217	7,50	18.08.2021	2,92	6,62	102,85	-0,16%	26224	6,90	23.05.2029	7,74	7,36	97,55	-0,26%
25083	7,00	15.12.2021	3,12	6,79	101,00	-0,15%	26218	8,50	17.09.2031	8,41	7,53	109,31	-0,33%
26209	7,60	20.07.2022	3,60	6,90	102,91	-0,24%	26221	7,70	23.03.2033	9,11	7,60	102,10	-0,42%
26220	7,40	07.12.2022	3,86	7,00	102,00	-0,14%	26225	7,25	10.05.2034	9,50	7,57	98,29	-0,55%
29012	8,95	16.11.2022	3,64	7,04	103,10	+0,00%	46020	6,90	06.02.2036	9,91	7,52	95,36	+0,06%
26211	7,00	25.01.2023	4,02	6,93	100,73	-0,05%	46012	8,39	05.09.2029	6,75	5,81	110,90	-

Итоги торгов облигациями металлургического и горнодобывающего секторов

Выпуск	Купон	Погашение	Оферта	Дней до след. к	Доходность	Дюрация	Цена посл. сделки	Спрэд к бескупонной кривой РФЗ	Изм. цены за ден	Изм. цены за нед	Изм. цены за мес	Объем выпуска, млн р	Moody's	Fitch	S&P
Uranium 01	0,00	24.11.2021		20	8,77	3,55	74,23		+0,03%	+0,24%	+0,86%	14 300		WD	NR
Uranium 02	10,25	11.08.2023	14.08.2020	99	9,59	2,04	101,73		+0,00%	+0,15%	-0,26%	12 500		WD	NR
АшинМЗ БО1	3,90	17.06.2024		46	6,62	0,04	87,00		-	-	-5,42%	1 000			
ЕврХол8	12,95	18.06.2025	26.06.2019	48	7,80	1,04	105,60		-1,31%	-1,77%	-1,08%	15 000			BB
ЕврХол1P1R	12,60	23.03.2021		138	7,58	2,49	113,10		-0,19%	+0,36%	-1,39%	15 000			BB
МЕТАЛИНВ01	11,85	21.10.2025	26.10.2021	173	7,34	1,39	106,82		-	-	-	10 000	Ba2	BB	BB
МЕТАЛИНВ02	10,95	17.03.2026	23.03.2021	138	7,80	2,53	108,35		+0,14%	-0,05%	-1,90%	10 000	Ba2	BB	BB
МЕТАЛИНВ07	11,90	12.02.2026		105	7,24	3,79	119,07		-	-	-	5 000	Ba2	BB	BB
МЕТАЛИНВ08	10,95	17.03.2026	23.03.2021	138	7,93	2,53	108,00		-	-0,37%	-2,04%	5 000	Ba2	BB	BB
МЕТАЛИНВ 1	0,01	07.03.2022		123	0,01	3,83	100,00		-	-	-	5 000	Ba2	BB	BB
МЕТАЛИНВ 2	7,65	27.01.2023		85	7,59	3,97	100,75		-1,33%	-1,33%	-1,33%	5 000	Ba2	BB	BB
МЕТАЛИНВ 3	7,65	27.01.2023		85	7,74	3,97	100,20		-	-	-1,87%	5 000	Ba2	BB	BB
МЕТАЛИНВ 5	0,01	07.03.2022		123	4,35	3,83	85,00		-	-	-	10 000	Ba2	BB	BB
МЕТАЛИНВ 6	0,01	10.03.2022		126	3,16		88,79		-	-	-	10 000	Ba2	BB	BB
Мечел 4о6	10,88	15.07.2021					102,43		-	-	+8,55%	5 000			
Мечел 13о6	12,25	25.02.2020		110	7,34	1,07	100,54		+0,56%	+0,69%	-0,30%	5 000			
Мечел 14о6	12,25	25.02.2020		110	6,94	1,06	100,94		+0,19%	+0,37%	-0,14%	5 000			
Мечел 15о6	8,00	09.02.2021		96	8,63	2,42	98,88		-	-	-	5 000			
Мечел 16о6	8,00	09.02.2021		96	11,79	2,47	91,99		-	+1,09%	-2,66%	5 000			
Мечел 17о6	12,13	27.05.2021					97,19		+0,07%	+0,01%	-0,04%	5 000			
Мечел 18о6	12,13	27.05.2021					97,13		-	-0,05%	-0,06%	5 000			
Мечел 19о6	12,13	01.06.2021					97,14		+0,05%	+0,30%	+0,12%	5 000			
НЛМК БО-08	0,00	16.10.2025										5 000	Baa3	BBB-	BBB-
НЛМК БО-13	0,00	02.10.2023										5 000	Baa3	BBB-	BBB-
НорНик БО5	11,60	06.02.2026		99	6,98	2,41	111,72		-	-	-	15 000	Baa3	BBB- *	BBB-
ПолюсБ1	12,10	03.07.2025	08.07.2021	63	7,55	2,65	112,97		-	-0,02%	-0,92%	5 000	Ba1	BB-	BB-
ПолюсБ2	12,10	03.07.2025	08.07.2021	63	7,55	2,66	112,99		-	+0,36%	-1,58%	5 000	Ba1	BB-	BB-
ПолюсБ3	12,10	03.07.2025	08.07.2021	63	7,72	2,66	112,50		-0,43%	-	-2,60%	5 000	Ba1	BB-	BB-
РУСАЛБал08	9,00	05.04.2021	08.04.2019	151	9,80	0,89	99,50		+0,46%	+0,63%	-1,78%	15 000		WD	
РУСАЛБрБ01	12,85	07.04.2026	16.04.2019	159	10,81	0,90	101,99		+0,20%	+1,26%	-2,57%	10 000		WD	
Спектр 01	8,50	12.03.2026					100,00		-	-	-0,12%	3 000			
СУЭКФБ1P1R	10,50	23.10.2019		167	7,68	1,38	104,00		-	-	-0,71%	8 000	Ba3		
СУЭК-Фин01	8,25	26.06.2020	29.06.2018	50	7,99	0,12	100,04		-	-0,01%	+0,87%	10 000	Ba3		
СУЭК-Фин05	8,25	10.08.2023	15.08.2019	98	7,80	1,21	100,69		+0,68%	+0,68%	-0,11%	10 000	Ba3		
СУЭК-Фин07	12,50	19.08.2025	25.08.2020	110	12,87	1,94	100,00		-	-	-	5 000	Ba3		
СУЭК-Фин08	12,50	19.08.2025	25.08.2020	110	12,87	1,94	100,00		-	-	-	5 000	Ba3		
ТМК БО-5	13,00	01.04.2026	10.04.2019	153	7,38	0,89	105,00		-0,85%	-0,83%	-0,75%	5 000	B1		B+
ТМК БО-6	9,75	13.04.2027	21.04.2020	166	8,68	1,82	102,20		-	-1,21%	-2,20%	5 000	B1		B+
ТМК БО-7	9,35	21.05.2027	28.05.2021	22	7,98	2,61	104,05		-	-	-0,90%	10 000	B1		B+
УАХМФИН1P1	5,00	25.07.2025		85	4,68	6,01	101,89		-	-0,01%	-0,01%	1 000			
ЧТПЗ 1P1	10,75	24.12.2020		49	7,92	2,29	106,95		-	-	-0,87%	5 000	Ba3	BB-	
ЧТПЗ 1P2	9,85	10.02.2022		98	8,44	3,17	105,00		+0,03%	-0,10%	-1,38%	5 000	Ba3	BB-	
ЧТПЗ 1P3	9,70	21.03.2024		49	8,44	4,52	106,99		-0,01%	-0,20%	-1,80%	5 000	Ba3	BB-	
ЧТПЗ 1P4	8,95	08.06.2027	15.06.2021	40	8,37	2,69	102,00		-	-	-1,80%	10 000	Ba3	BB-	
ЧТПЗ 1P4	8,95	08.06.2027	15.06.2021	40	8,37	2,69	102,00		-	-	-1,80%	10 000	Ba3	BB-	

Итоги торгов облигациями нефтегазового сектора

Выпуск	Купон	Погашение	Оферта	Дней до след. к	Доходность	Дюрация	Цена посл. сделки	Спрэд к. бескупонной кривой Оа	Изм. цены за ден.	Изм. цены за мес.	Изм. цены за мес.	Объем выпуска, млрд р.	Moody's	Fitch	S&P
Башнефть04	7,50	04.02.2022	08.02.2019	92	2,13	0,73	100,30	-	+0,64%	+0,64%	-0,58%	10 000	Vaa3	BBB-	
Башнефть06	7,70	31.01.2023		89	7,45	3,97	101,50	-	+0,31%	+0,72%	-0,39%	10 000	Vaa3	BBB-	
Башнефть07	8,85	31.01.2023	04.02.2020	89	7,42	1,62	102,50	-	-	-	-0,97%	10 000	Vaa3	BBB-	
Башнефть08	7,70	31.01.2023		89	7,55	3,97	101,12	-	-0,56%	-0,56%	-0,72%	5 000	Vaa3	BBB-	
Башнефть09	8,85	31.01.2023	04.02.2020	89	7,42	1,62	102,50	-	-	-	-0,49%	5 000	Vaa3	BBB-	
Башнефть1P1R	9,50	12.12.2024		42	9,72	4,27	100,00	-	-	-	-	10 000	Vaa3		
Башнефть1P2R	9,50	14.12.2023		42	7,59	4,38	109,25	-	-	-	+2,82%	10 000	Vaa3		
Башнефть1P3R	9,40	22.01.2024		81	9,61	3,98	100,00	-	-	-	-	5 000	Vaa3		
Башнефть1P4R	9,50	10.12.2026	12.12.2024	42	9,72	4,27	100,00	-	-	-	-	5 000	Vaa3		
БашнефтьB02	10,50	12.05.2026	16.05.2023	12	9,53	3,41	104,68	-	-	-	-	10 000	Vaa3		
БашнефтьB03	12,00	09.05.2025	15.05.2020	8	11,35	1,28	101,30	-	-	-	-	5 000	Vaa3	WD	
БашнефтьB04	12,00	19.05.2025	25.05.2020	18	11,52	1,67	101,40	-	-	-	-	5 000	Vaa3	WD	
БашнефтьB05	10,70	13.05.2024	19.11.2018	11	6,51	0,49	102,19	-	-	-	-	10 000	Vaa3	WD	
БашнефтьB06	10,90	29.04.2026	30.04.2025	181	7,55	2,58	109,20	-	-	-	+0,46%	10 000	Vaa3	BBB-	
БашнефтьB07	12,10	03.06.2025	08.06.2021	33	11,87	2,33	101,40	-	-	-	-	5 000	Vaa3	WD	
БашнефтьB08	10,90	29.04.2026	30.04.2025	181	8,08	3,37	110,00	-	-	-	-	5 000	Vaa3	BBB-	
БашнефтьB09	9,30	15.10.2026	20.10.2022	168	8,28	3,66	104,35	-	-	-	-	5 000	Vaa3		
БКЕ Б-1P-1	10,25	21.06.2019		42	7,14	1,04	103,40	-	-	-	-0,14%	5 000		BB	
Газпром1P1R	8,70	06.04.2022		153	7,43	3,38	104,70	-	-	+0,05%	-	15 000	Vaa3		BBB-
Газпром1P2R	8,25	30.07.2024		89	8,42	4,81	100,00	-	-	-	-	15 000	Vaa3		BBB-
Газпром1P3R	7,60	26.01.2021		82	7,10	2,46	101,50	-	-	+1,00%	-0,20%	10 000	Vaa3	BBB-	BBB-
Газпром1P4R	0,00	23.11.2022						-	-	-	-	10 000	Vaa3	BBB-	BBB-
Газпром1P5R	9,40	24.07.2046	24.08.2021	110	7,65	2,87	105,40	-	-	-	-1,72%	5 000	Vaa3		BBB-
Газпром1P6R	10,65	16.02.2046						-	-	-	-	10 000	Vaa3		BBB-
Газпром1P7R	9,80	03.05.2046	06.06.2019	28	7,06	1,01	102,90	-	+0,18%	+0,18%	-2,32%	10 000	Vaa3		BBB-
Газпром1P8R	9,40	24.07.2046	24.08.2021	110	7,43	2,87	106,05	-	-	+0,05%	-0,92%	10 000	Vaa3		BBB-
Газпром1P9R	10,65	16.02.2046						-	-	-	-	15 000	Vaa3		BBB-
Газпром1P10R	0,10	09.04.2019		152	7,09	0,91	94,01	-	-	-	-5,80%	10 000	Vaa3		BBB-
ГазпромB19	3,40	21.10.2043		13	3,43	0,00	100,00	-	-	-	-	15 000	Vaa3		BBB-
ГазпромB20	3,40	21.10.2043		13	3,43	0,00	100,00	-	-	-	-	15 000	Vaa3		BBB-
ГеотекС 1	10,25	16.10.2019					94,77	-	+0,23%	+0,82%	+4,15%	3 000			NR
НефтегазХол3	0,01	21.07.2020		75	0,02	2,20	99,97	-	-	-	-	5 000		WD	
НефтегазХол4	10,25	01.06.2021	05.06.2018	26	321,00	0,02	90,50	-	-	+2,39%	+0,12%	5 000		WD	
НефтегазХол6	10,25	04.06.2021	08.06.2018	29	258,25	0,02	90,68	-	-	+1,89%	-0,35%	5 000		WD	
Роснефть04	7,90	17.10.2022		165	7,50	3,82	102,00	-	-0,97%	-0,71%	-0,17%	10 000	Vaa3		BB+
Роснефть05	7,90	17.10.2022		165	7,61	3,82	101,58	-	-	-1,33%	-1,26%	10 000	Vaa3		BB+
Роснефть06	7,95	30.05.2023	05.06.2018	26	4,09	0,01	100,27	-	-	+0,02%	+0,02%	10 000	Vaa3		BB+
Роснефть07	7,30	10.03.2023		127	7,43	4,11	100,00	-	+0,50%	+0,50%	-0,03%	15 000	Vaa3		BB+
Роснефть08	7,30	10.03.2023		127	7,43	4,11	99,99	-	-	+1,00%	-0,11%	15 000	Vaa3		BB+
Роснефть09	7,95	30.05.2023	05.06.2018	26	6,51	0,07	100,10	-	-	-	-	15 000	Vaa3		BB+
Роснефть10	7,95	30.05.2023	05.06.2018	26	5,79	0,07	100,15	-	-	-	-0,09%	15 000	Vaa3		BB+
РоснефтьB1	8,90	06.02.2024	12.02.2019	96	6,66	0,74	101,70	-	-	+0,49%	+0,03%	15 000	Vaa3		BB+
РоснефтьB5	7,95	11.12.2023	17.12.2018	39	6,93	0,59	100,65	-	-	+0,02%	-0,15%	20 000	Vaa3		BB+
РоснефтьB6	7,95	11.12.2023	17.12.2018	39	6,93	0,59	100,65	-	-	-	-0,15%	20 000	Vaa3		BB+
РоснефтьP1	7,35	25.11.2026	01.12.2021	28	7,00	0,01	103,40	-	-	-	-	600 000	Vaa3		BB+
РоснефтьP2	9,39	11.12.2026	17.12.2021	43	7,69	3,05	105,70	-	-	-0,05%	-1,21%	30 000	Vaa3		BB+
РоснефтьP3	9,50	17.12.2026		49				-	-	-	-	20 000	Vaa3		BB+
РоснефтьP4	8,65	22.04.2027	27.04.2023	175	7,71	4,15	104,40	-	-0,04%	-0,05%	-1,74%	40 000	Vaa3		BB+
РоснефтьP5	8,60	08.05.2025		7				-	-	-	-	15 000	Vaa3		BB+
РоснефтьP6	8,50	14.07.2027	20.01.2021	76	7,21	2,31	103,40	-	-	-	-	90 000	Vaa3		BB+
РоснефтьP7	8,50	14.07.2027	20.01.2021	76	7,21	2,31	103,40	-	-	-	-	176 000	Vaa3		BB+
РоснефтьB010	9,40	28.11.2024		28	9,53	4,36	100,40	-	-	-	-	20 000	Vaa3		BB+
РоснефтьB011	9,40	28.11.2024		28	9,53	4,36	100,40	-	-	-	-	30 000	Vaa3		BB+
РоснефтьB012	11,90	28.11.2024		28	9,53	4,36	100,40	-	-	-	-	30 000	Vaa3		BB+
РоснефтьB013	9,40	28.11.2024		28	9,53	4,32	100,40	-	-	-	-	30 000	Vaa3		BB+
РоснефтьB014	9,40	28.11.2024		28	9,53	4,32	100,40	-	-	-	-	30 000	Vaa3		BB+
РоснефтьB015	7,85	03.12.2020		28	7,27	2,23	101,80	-	-	-	-	175 000	Vaa3		BB+
РоснефтьB016	7,85	03.12.2020		28	7,27	2,23	101,80	-	-	-	-	100 000	Vaa3		BB+
РоснефтьB017	8,65	03.12.2020		28	8,10	0,01	101,80	-	-	-	-	100 000	Vaa3		BB+
РоснефтьB018	7,85	18.01.2021	21.01.2019	74	8,08	0,68	100,00	-	-	-	-	100 000	Vaa3		BB+
РоснефтьB019	7,85	18.01.2021	21.01.2019	74	8,08	0,68	100,00	-	-	-	-	50 000	Vaa3		BB+
РоснефтьB02	11,90	28.11.2024		28	7,45	4,95	110,67	-	-	-	-	15 000	Vaa3		BB+
РоснефтьB020	7,85	18.01.2021	21.01.2019	74	8,08	0,68	100,00	-	-	-	-	50 000	Vaa3		BB+
РоснефтьB021	7,85	18.01.2021	21.01.2019	74	8,08	0,68	100,00	-	-	-	-	50 000	Vaa3		BB+
РоснефтьB022	7,85	18.01.2021	21.01.2019	74	8,08	0,68	100,00	-	-	-	-	50 000	Vaa3		BB+
РоснефтьB023	7,85	18.01.2021	21.01.2019	74	8,08	0,68	100,00	-	-	-	-	50 000	Vaa3		BB+
РоснефтьB024	7,85	03.12.2020		28	7,15	2,23	102,06	-	-	-	-	25 000	Vaa3		BB+
РоснефтьB025	7,85	18.01.2021	21.01.2019	74	8,08	0,68	100,00	-	-	-	-	25 000	Vaa3		BB+
РоснефтьB026	7,35	18.01.2021	21.01.2019	74	7,55	0,05	100,00	-	-	-	-	25 000	Vaa3		BB+
РоснефтьB03	9,40	28.11.2024		28	7,70	4,92	109,38	-	-	+0,04%	-1,19%	15 000	Vaa3		BB+
РоснефтьB04	9,40	28.11.2024		28	7,60	4,94	109,93	-	-	-	-	15 000	Vaa3		BB+
РоснефтьB08	9,40	28.11.2024		28	9,53	4,32	100,40	-	-	-	-	20 000	Vaa3		BB+
РоснефтьB09	11,90	28.11.2024		28	7,81	4,92	108,80	-	-	-	-1,85%	20 000	Vaa3		BB+
СИБУРХол10	10,50	17.03.2026	23.03.2021	138	7,49	2,54	108,00	-	-	-0,28%	-1,19%	10 000	Vaa3	BB+	
СИБУРХол11	9,65	22.07.2026	31.07.2019	83	7,86	1,16	102,20	-	-	-1,02%	-2,67%	10 000	Vaa3	BB+	
СИБУРХол12	9,65	16.09.2026	25.03.2020	139	9,87	1,70	100,00	-	-	-	-	10 000	Vaa3	BB+	
СТТ 01	17,00	20.06.2021	21.06.2019	39	10,59	1,00	106,84	-	+0,23%	+0,32%	-0,31%	5 000			
СТТ 02	10,00	30.03.2022	31.03.2019	142	-0,34	3,89	101,34	-	-	+0,33%	+1,00%	3 000			
СТТ 03	12,00	27.04.2022	27.04.2020	170	9,54	1,81	104,70	-	-	+0,12%	+0,12%	2 000			
СТТ БО-2	12,00	20.09.2022	25.09.2018	138	12,27	0,35	100,00	-	-	-	-	3 000			
Трансф01	0,01	13.05.2019	14.05.2018	4	9,15	0,01	100,00	-	-	-	+11,11%	35 000	Vaa3		BBB-
Трансф03	12,05	18.09.2019		132	5,34	1,26	108,50	-	+2,50%	+2,60%	+1,40%	65 000	Vaa3		BBB-
Трансф0B03	0,00	09.10.2024						-	-	-	-	15 000	Vaa3		BBB-
Трансф0B04	0,00	03.07.2025						-	-	-	-	10 000	Vaa3		BBB-
Трансф0B05	10,10	09.04.2026	15.04.2021	161	7,25	2,61	107,74	-	-	+0,23%	-0,24%	17 000	Vaa3		BBB-
Трансф0B07	8,75	14.04.2027	17.04.2024	167	8,94	4,36	100,00	-	-	-	-	17 000	Vaa3		BBB-
Трнф01P2	9,65	30.06.2023		57	8,03	3,71	107,36	-	-	-	-	10 000	Vaa3		BBB-
Трнф01P4	9,30	29.09.2022		147	7,78	3,70	106,10	-							

Итоги торгов облигациями химического сектора

Выпуск	Купон	Погашение	Оферта	Дней до след. куп.	Доходность	Дюрация	Цена посл. сделки	Спрэд к бескупонной кривой О	Изм. цены за день	Изм. цены за нед	Изм. цены за месяц	Объем выпуска, млн руб	Moody's	Fitch	S&P
Акрон 04	10,20	18.05.2021	19.05.2020	12	7,63	1,80	105,00		-	-	-1,13%	3 750	Ba3	BB-	
Акрон 05	10,20	18.05.2021	19.05.2020	12	7,91	1,80	104,50		-	-	-0,90%	3 750	Ba3	BB-	
Акрон Б1Р1	9,55	24.09.2026	01.10.2020	147	7,76	2,18	104,15		-	-0,14%	-1,37%	5 000	Ba3	BB-	
Акрон Б1Р2	8,60	25.05.2027	30.11.2021	26	8,08	3,04	102,07		-	-1,86%	-2,33%	5 000	Ba3	BB-	
Акрон БО-2	9,10	20.11.2018		12	7,27	0,51	101,00		+0,50%	-	-0,30%	5 000	Ba3	BB-	
Акрон БО-3	9,10	20.11.2018		12	7,87	0,51	100,70		-0,30%	-0,25%	-0,49%	5 000	Ba3	BB-	
АРАГОН об	10,25	04.05.2022		90	2,69	3,50	100,00		-	-	-	1 000			
ЕврХим 02	12,40	26.06.2018		47	5,71	0,11	100,84		-	-	-0,55%	5 000		WD	NR
ЕврХим 03	8,25	14.11.2018		6	6,34	0,50	101,00		-	+1,12%	+1,00%	5 000		WD	NR
ЕврХимБ1Р1	10,60	19.04.2019		162	7,31	0,92	103,05		-	+0,10%	-0,59%	15 000		WD	NR
ЕврХимБ1Р2	8,75	26.05.2020		16	7,82	1,85	102,00		+0,01%	-0,49%	-1,45%	15 000		WD	NR
ПолиплБ01	14,00	09.04.2019	09.10.2018	152	7,86	0,39	102,51		+1,17%	-0,19%	+1,50%	1 000			
ПолиплБ02	15,90	06.06.2018		27	-	0,01	103,02		-	-	-	500			
ПолиплБ03	16,00	05.11.2021	11.05.2018	1	1234,18	0,00	99,28		-0,28%	-0,72%	-1,85%	650			
ПолиплП1Б1	14,50	18.04.2023	23.04.2019	166	15,00	0,91	100,00					900			
УркаПБОЗР	8,80	27.05.2020		20	7,71	1,85	102,30		+0,15%	+0,50%	-0,68%	15 000	Ba2	BB-	BB-

Итоги торгов облигациями телекоммуникационного сектора

Выпуск	Купон	Погашения	Оферта	Дней до след. к	Доходность	Дюрация	Цена посл. сделки	Спред к бескупонной кривой Ог	Изм. цены за ден	Изм. цены за нед	Изм. цены за мес	Объем выпуска млн р	Moodv's	Fitch	S&P
ИКОМКОРБ1	13,25	13.12.2019	18.12.2018	42	15,33	0,58	99,10		-3,79%	-5,62%	-5,62%	3 500			
ВымпелКБ02	1,00	03.10.2025	09.10.2020	155	1,00	2,39	100,00		-	-	-	10 000	Ba2		BB
ВымпелКБ03	1,00	03.10.2025	09.10.2020	155	8,09	2,39	85,00		-	-1,62%	-	15 000	Ba2		BB
ВымпелКом2	7,00	14.03.2022	16.03.2020	130	7,05	1,75	100,10		-	-	-	10 000	Ba2		BB
ВымпелКом4	7,00	08.03.2022	10.03.2020	124	7,72	1,72	99,01		+0,01%	+0,01%	-0,83%	15 000	Ba2		BB
МегаФонБ1Р2	9,90	29.05.2026		29	7,83	2,50	106,20		-	-	-	10 000	Ba1	BB+	BBB-
МегаФонБ1Р	9,95	09.05.2019		182	6,96	0,97	102,95		-	-	-0,29%	10 000	Ba1	BB+	BBB-
МегаФонБ05	11,40	10.10.2025										15 000	Ba1	BB+	BBB-
МегаФонФ07	0,00	01.03.2023										10 000			BBB-
МТС 001Р-1	9,00	04.02.2022		92	7,33	3,20	105,81		-	+1,25%	-0,61%	10 000	Ba1	BB+	BB *
МТС 001Р-2	8,85	25.03.2021		140	7,21	2,58	104,50		-	+0,77%	-0,11%	10 000	Ba1	BB+	BB *
МТС 03	10,00	12.06.2018		33	10,04	0,03	100,00		-	-	-	10 000	Ba1	BB+	BB *
МТС 07	8,70	07.11.2017										10 000	Ba1	BB+	BB *
МТС 08	7,50	03.11.2020	06.11.2018	180	6,47	0,47	100,54		+0,25%	+0,25%	-0,11%	15 000	Ba1	BB+	BB *
МТС БО-01	6,85	22.03.2023	25.03.2020	139	6,99	1,78	99,95		-	-	+0,45%	10 000	Ba1	BB+	BB *
МТС БО-02	9,40	15.08.2031	31.08.2018	113	6,50	0,29	100,89		-	-0,06%	-0,30%	10 000	Ba1	BB+	BB *
НаукаСвязь01	13,50	10.05.2018		1	14,05		100,00		-	-	-	4 000			
Ростел 15	8,20	24.01.2018										5 000		BBB-	BB+
Ростел 16	10,50	07.06.2018		28	10,68	0,07	99,99		-	-	-	5 000		BBB-	BB+
Ростел 17	10,50	02.11.2017										10 000		BBB-	BB+
Ростел 18	8,20	24.01.2018										10 000		BBB-	BB+
Ростел 19	10,50	06.03.2018										10 000		BBB-	BB+
Ростел1Р1R	9,20	10.09.2026	19.09.2019	133	7,22	1,30	102,67		-0,32%	-0,32%	-0,47%	15 000		BBB-	BB+
Ростел1Р2R	8,65	14.04.2027	20.04.2022	167	7,42	3,43	104,60		+0,10%	+0,10%	-1,13%	10 000		BBB-	BB+
РостелБО-1	8,40	16.05.2025		15	7,66	5,34	100,00		-4,76%	-13,34%	-1,82%	5 000		BBB-	BB+
РостелБО-2	8,40	20.05.2025										5 000		BBB-	BB+
СистемБ1Р1	12,50	30.09.2025	09.10.2018	152	9,16	0,39	101,40		-0,04%	-0,05%	-0,38%	5 000		BB-	B+
СистемБ1Р2	10,90	31.10.2025	08.11.2019	1	8,17	1,29	104,00		-	-	-	1 700		BB-	B+
СистемБ1Р3	10,95	12.03.2018										10 000		BB-	B+
СистемБ1Р4	9,80	30.10.2026	06.11.2020	1	9,48	2,17	101,17		-	+0,07%	-1,25%	6 500		BB-	B+
СистемБ1Р5	9,90	13.11.2026	21.02.2020	15	9,32	1,63	101,45		+0,74%	+0,05%	-0,64%	10 000		BB-	B+
СистемБ1Р6	8,90	26.03.2027	01.04.2022	148	9,28	3,35	99,44		-0,06%	-0,16%	-0,96%	15 000		BB-	B+
СПБел 01	11,25	11.06.2021	15.06.2018	36	6,15	0,09	100,49		-	-0,10%	-0,30%	5 000		B+	
СПБел 02	11,30	11.06.2021	14.06.2019	36	8,79	1,02	102,75		+0,10%	-0,23%	-0,82%	5 000		B+	
СПБел 03	11,30	11.06.2021	14.06.2019	36	8,64	1,02	102,90		+0,39%	-0,05%	-0,48%	3 000		B+	
СПБел 04	10,70	31.01.2022	03.08.2020	88	8,87	2,00	103,99		-	-0,01%	-1,43%	3 000		B+	
СПБел 05	10,70	31.01.2022		88	8,33	3,12	108,00		-	-	-	4 000		B+	
СПБел 07	9,95	05.04.2022		152	8,91	3,32	104,00		-	-	-2,12%	6 000		B+	
ЭР Телеком 1Р03	10,65	29.10.2020		175	8,77	2,24	104,50		-	+1,03%	+0,53%	5 000			B+
ЭР Телеком 1Р01	12,75	03.07.2019		55	8,48	1,06	104,75		-	+1,45%	+0,34%	3 000			B+
ЭР Телеком РВ02	10,85	01.12.2021		27								5 000			B+

Итоги торгов облигациями секторов с/х, розницы и торговли

Выпуск	Купли	Погашения	Оферта	Дней до след. н	Доходность	Дюрация	Цена посл. сделки	Спрэд к безрисковой кривой РФ	Изм. цены за ден	Изм. цены за нед	Изм. цены за мес	Объем выпуска млн р	Moody's	Fitch	S&P
Агронов01	10,75	17.12.2020	21.06.2018	42	11,08	0,10	99,97	-	-	-0,58%	-	5 000			
АптЗ6и6Б03	10,75	23.05.2018		13	-	0,00	100,95	-	-0,06%	+0,95%	-	2 000			
БелугаБ-4	9,75	28.05.2020		21	9,40	1,76	101,02	-	-	-	-	2 000		NR	
БелугаБ-5	12,90	29.04.2020		174	7,74	1,62	108,00	-	+1,89%	+1,89%	-	2 000		B	
БелугаБП1	9,50	07.06.2022		33	8,61	2,83	103,00	-	-0,24%	+0,44%	-0,96%	5 000			
ВолгСпорт1	5,15	04.04.2022		88	10,33	0,07	84,02	-	-	-	-	1 400			
ВолгСпорт2	6,40	29.02.2024		113	6,40	0,15	100,00	-	-	-	-	1 900			
ВТОРРЕС Б1	0,00	01.02.2019		85	35151,67	0,73	1,37	-	-7,14%	-4,41%	-11,56%	400			
ДетМир Б-4	9,50	29.03.2024	07.04.2020	148	7,34	1,78	103,92	-	+0,50%	+0,49%	-0,36%	3 000			NR
Лента 3 об	11,75	25.02.2020	28.08.2018	110	7,05	0,29	101,39	-	-0,01%	-0,25%	-0,60%	4 000		BB	BB-
Лента Б1Р1	8,70	26.05.2020		19	7,22	1,77	103,00	-	-	-0,58%	-	5 000			BB-
Лента БО-3	7,25	24.07.2025	28.01.2021	84	7,80	2,47	99,01	-	-	-0,76%	-0,75%	5 000		BB	BB-
Лента БО-6	12,40	28.08.2025	06.09.2018	119	0,27	0,33	103,95	-	-	-	-	5 000		BB	BB-
ОбуьрусБ1	15,00	15.07.2020	17.07.2019	69	8,84	1,09	106,97	-	+0,08%	-0,26%	-0,89%	1 500			
ОбуьрусБ6	13,80	22.03.2021	25.03.2019	46	7,24	0,83	105,67	-	-0,01%	-0,15%	-0,78%	1 000			
ОбуьрусБ7	13,80	20.01.2022	25.10.2018	77				-	-	-	-	1 000			
О'КЕЙ-Б01Р	9,55	29.04.2021		84	7,78	2,63	105,25	-	-0,24%	-0,71%	-0,70%	5 000		B+	
О'КЕЙ-Б04	8,90	09.10.2018		152	6,13	0,40	101,15	-	+0,56%	-0,25%	-0,30%	5 000		B+	
О'КЕЙ-Б05	10,50	21.04.2020		166	7,39	1,81	105,79	-	-	-0,15%	-0,09%	5 000		B+	
О'КЕЙ-Б06	11,70	06.04.2021	09.10.2018	152	8,21	0,39	101,45	-	-0,05%	-0,05%	-0,32%	5 000		B+	
СибГосБ1Р1	16,50	26.06.2019		44	103,66	0,89	49,00	-	-	+2,08%	-18,32%	200			
УпрОтход01	8,25	07.05.2024		362	1,61	5,59	98,90	-	-	-	-	2 800			
УпрОтход02	10,00	01.06.2025		114	3,38	3,32	98,50	-	-	-	-	1 000			
УпрОтходБ1	4,00	29.04.2027		356	8,80	7,41	71,15	-	+0,13%	-0,26%	-2,43%	1 850			
УпрОтходНН	5,50	15.06.2022		41	6,23	0,09	97,37	-	-	-	-	1 150			
Х-5 Финанс 1Р01	9,45	11.09.2031	26.09.2019	140	7,17	1,31	103,10	-	-	-	+0,58%	15 000		BB	BB
Х-5 Финанс 1Р02	8,45	07.05.2032	20.11.2020	15	7,71	2,25	102,00	-	-	-	+0,99%	10 000			BB
Х-5 Финанс Б04	11,90	11.10.2022	16.04.2019	159	6,74	0,91	104,69	-	-	-	-	5 000		BB-	BB
Х-5 Финанс Б05	10,90	09.03.2023	13.09.2018	126	5,48	0,17	101,84	-	-	+0,33%	+0,04%	5 000		BB-	BB
Х-5 Финанс Б06	7,95	27.04.2023	02.05.2019	175	8,03	0,96	100,07	-	-1,02%	-0,13%	-1,25%	5 000		BB-	BB
Х-5 Финанс Б07	9,75	01.08.2023	05.02.2019	89	6,89	0,72	102,10	-	-	-	-0,15%	5 000		BB-	BB
ЧеркизБ1Р1	12,50	06.10.2020		152	10,85	2,14	104,00	-	-	-	-	5 000	B1		

Итоги торгов облигациями транспортного сектора

Выпуск	Купон	Погашение	Оферта	Дней до след. к	Доходность	Дюрация	Цена посл. сделк	Спрэдк бескупонной кривой ОФ	Изм. цены за ден	Изм. цены за мес	Изм. цены за мес	Объем выпуска, млн руб	Moody's	Fitch	S&P
Автодор1P1	10,25	20.11.2020		15	7,42	2,21	106,75		-	-	-1,07%	10 000		BBB-	
ДелоПортс1	13,80	14.11.2025	23.11.2018	15	8,54	0,51	102,80		-	-0,18%	-0,24%	3 000		BB-	B+
ДелПорт1P1	9,40	05.07.2022		61	9,00		102,00		-	+0,59%	-	3 500			B+
ПГК 01	12,70	16.09.2025	25.09.2018	138	6,91		102,15		-	+0,05%	-0,49%	5 000		BB+	NR
ПГК 02	12,00	15.10.2025	23.10.2019	167	7,08	1,37	106,85		-	-	-	5 000		BB+	NR
ПГК 03	11,80	23.10.2025	29.10.2020	175	7,31	2,17	110,30		-	-	-	5 000		BB+	NR
ПГК 05	12,70	02.10.2025	11.04.2019	154	7,28		104,85		-	-0,29%	-0,52%	10 000		BB+	NR
ПКТ 1	13,10	09.12.2025	15.12.2020	40	10,22	2,20	107,00		+0,19%	+0,23%	-2,24%	5 000		BB	
ПКТ 2	13,10	06.02.2026	12.02.2021	99	10,37	2,36	107,00		-	+0,07%	-2,46%	5 000		BB	
ПКТ 3	12,50	18.03.2026	24.03.2021	139	10,00	2,48	106,69		-	-0,20%	-1,88%	5 000		BB	
ПочтаРБ1P1	5,07	17.11.2023		33	5,13	4,50	100,00					1 100		BBB-	
ПочтаРБ1P2	8,55	11.05.2027	18.05.2021	12	7,67	2,47	102,71		-	-	+0,01%	5 000		BBB-	
ПочтаРБ1P3	8,45	19.05.2027	27.05.2020	20	7,26	1,78	102,47		-	+0,66%	+0,46%	5 000		BBB-	
ПочтаРос02	9,50	18.10.2019	19.10.2018	162	9,70	0,42	100,00		-	-	-	3 000		BBB-	
ПочтаРос04	9,35	18.10.2019		162	7,66	1,38	102,45		-	-	+0,94%	3 000		BBB-	
ПочтаРосБ1	2,75	06.12.2023		34	2,88	5,04	99,43					3 000		BBB-	
ПочтаРосБ3	9,35	10.09.2026	19.09.2019	133	7,23	1,30	102,85		-	-	-0,34%	5 000		BBB-	
ПочтаРосБ4	8,90	22.03.2027	29.03.2021	144	7,50	2,59	103,93		-	-	-	5 000		BBB-	
РЖД Б01P1R	8,70	18.05.2032	30.05.2023	26	7,47	3,72	105,69		+0,19%	+0,13%	-1,55%	15 000	Baa3		BBB-
РЖД Б01P2R	8,50	02.04.2037	16.04.2026	168	7,67	5,94	105,75		-	-	-2,53%	15 000	Baa3		BBB-
РЖД Б01P2R	8,50	02.04.2037	16.04.2026	168	7,67	5,94	105,75		-	-	-2,53%	15 000	Baa3		BBB-
РЖД Б01P3R	8,40	23.04.2037	08.05.2025	7	6,97	4,70	108,50		-	-	-	15 000	Baa3		BBB-
РЖД Б01P4R	8,25	29.07.2032	07.08.2025	98	7,53	5,12	104,75		-	-	-1,64%	15 000	Baa3		BBB-
РЖД Б0-02	11,20	16.10.2025	23.04.2020	168	6,88	1,80	107,99		-	-	-	15 000	Baa3	BBB-	BBB-
РЖД Б0-03	11,75	03.05.2030										15 000	Baa3	BBB-	BBB-
РЖД Б0-05	10,30	03.04.2026	07.04.2023	155	10,56	3,89	100,00					10 000	Baa3	BBB-	BBB-
РЖД Б0-07	10,30	25.03.2026	01.04.2020	146	7,10	1,76	105,80		-	-	-0,53%	20 000	Baa3	BBB-	BBB-
РЖД Б0-09	3,50	08.06.2028		42	3,43	0,05	100,00					25 000	Baa3	BBB-	BBB-
РЖД Б0-10	3,70	29.11.2028		34	3,43	0,04	100,00					25 000	Baa3	BBB-	BBB-
РЖД Б0-11	8,65	04.02.2032	17.02.2021	104	7,67	2,47	102,75		-	-	-	15 000	Baa3	BBB-	BBB-
РЖД Б0-12	3,20	18.08.2033		119	3,42	0,26	100,00					25 000	Baa3	BBB-	BBB-
РЖД Б0-13	3,20	19.09.2033		151	3,42	0,35	100,00					25 000	Baa3	BBB-	BBB-
РЖД Б0-14	3,50	29.05.2035		40	3,43	0,05	100,00					17 000	Baa3	BBB-	BBB-
РЖД Б0-15	3,40	11.10.2038		-3	2,41	0,00	100,00					25 000	Baa3	BBB-	BBB-
РЖД Б0-16	3,20	20.09.2039		160	3,42	0,38	100,00					25 000	Baa3	BBB-	BBB-
РЖД Б0-18	5,10	29.04.2043		-162	3,38	0,04	100,00					25 000	Baa3	BBB-	BBB-
РЖД Б0-19	3,50	20.05.2044		43	3,43	0,06	100,00					25 000	Baa3	BBB-	BBB-
РЖД-17 обл	7,50	16.07.2018		67	5,85	0,18	100,30		+0,20%	+0,18%	+0,05%	15 000	Baa3	BBB-	BBB-
РЖД-23 обл	11,75	16.01.2025	26.07.2018	77	3,84	0,20	101,64		-0,01%	+0,01%	-0,26%	15 000	Baa3	BBB-	BBB-
РЖД-28 обл	8,20	21.03.2028	31.03.2020	145	7,04	1,78	102,22		-	-0,16%	-0,37%	20 000	Baa3	BBB-	BBB-
РЖД-30 обл	7,65	07.11.2028	19.11.2019	12	7,14	1,42	100,90		-	-	-0,39%	15 000	Baa3	BBB-	BBB-
РЖД-32 обл	4,60	25.06.2032	08.07.2022	64	6,19	0,13	94,22		+0,02%	-	+0,26%	10 000	Baa3	BBB-	BBB-
РЖД-33 обл	3,50	28.02.2040		140		0,32						15 000	Baa3	BBB-	BBB-
РЖД-34 обл	3,50	28.02.2040		140		0,32						15 000	Baa3	BBB-	BBB-
РЖД-35 обл	6,40	30.05.2040		48		0,07						15 000	Baa3	BBB-	BBB-
РЖД-41 обл	9,40	27.11.2031	12.12.2019	35	7,10	1,46	103,57		+0,01%	+0,01%	-0,57%	15 000	Baa3	BBB-	BBB-
РЖД-42 обл	9,70	22.05.2046	16.06.2026	47		5,44						15 000	Baa3	BBB-	BBB-
ТрансКюнБ2	9,40	16.09.2021		133	7,06	2,35	105,74		-	-	-	5 000	Ba3	BB+	
ФГУП ГЦСС1	13,00	22.08.2019		105	8,96	1,20	105,00		+0,26%	-0,02%	-0,31%	705			
ФинАвиа 01	9,00	31.07.2022		82	23,65	2,93	69,75		+0,26%	-1,06%	-2,04%	4 122			
ФинАвиа 02	0,01	31.07.2027		82	27,82	7,53	17,00		-	-	-2,24%	9 179			
ФПК 01	9,95	04.06.2026	13.06.2019	35	6,87		103,30		-	-	-	5 000		BB+	BBB-
ФПК 1P-01	8,80	15.04.2027	20.10.2022	168	7,57	3,78	105,10		-	-	-1,41%	5 000		BB+	BBB-

Итоги торгов облигациями электроэнергетического сектора

Выпуск	Купон	Погашение	Оферта	День до след. к	Доходность	Дюрация	Цена посл. сделк	Лет до погаш/п	Спрэд к безупонной кривой Об	Изм. цены за ден	Изм. цены за нед	Изм. цены за мес	Объем выпуска, млн ру	Moodv's	Fitch	S&P
АтомэнпБ01	9,33	02.11.2026		4	9,54	0,48	100,00	#VALUE!					15 000	Ba1		BBB-
АтомэнпБ02	9,33	03.12.2026		35	7,72	6,02	110,89	#VALUE!		-0,10%	-0,17%	-2,09%	15 000	Ba1		BBB-
КонцесВ 01	11,25	30.11.2030		205	1,00	5,63	100,00	#VALUE!		-	-	-	1 500			
КонцесВ 02	12,25	17.03.2031	09.06.2018	8	4,19	0,07	100,00	#VALUE!		-	-	-	1 900			
КонцесВ 03	12,00	07.04.2031		148				#VALUE!		-	-	-	1 900			
КонцесВ 04	10,25	07.06.2031		348	1,31	6,84	100,00	#VALUE!		-	-	-	1 100			
КонцестО1	9,25	06.04.2032		334	1,12	6,96	100,00	#VALUE!		-	-	-	2 000			
КубнЭн1Р01	10,44	21.11.2025		22				#VALUE!					3 600			
КубнЭн1Р02	12,63	11.11.2025	19.11.2019	12	3,24	1,37	113,94	#VALUE!		-0,20%	+0,20%	-1,05%	3 400			
ЛенэнерБ05	7,85	09.07.2025	18.07.2018	69	7,85	0,18	100,01	#VALUE!		-0,00%	+0,06%	-0,05%	2 400	Ba1		
МОЭСК БО10	8,55	06.05.2027	12.05.2022	7	7,66		103,50	#VALUE!		-0,48%	-0,48%	-1,15%	10 000	Ba1		BB
МОЭСК БО-4	8,30	12.09.2024	17.09.2020	133	7,27	2,17	102,46	#VALUE!		+0,25%	+0,95%	-0,23%	5 000	Ba1	BB+	BB
МОЭСК БО-5	10,00	26.05.2026	04.06.2019	26	10,23	0,97	100,00	#VALUE!					5 000	Ba1		BB
МОЭСК БО-6	9,65	16.07.2026	23.07.2020	77	8,21	1,99	103,15	#VALUE!		-	-	-1,86%	5 000	Ba1		BB
МОЭСК БО-8	10,30	16.04.2026	25.04.2019	168	7,14		102,99	#VALUE!		-	-	-0,49%	8 000	Ba1		BB
МОЭСК БО-9	9,15	15.02.2027	24.02.2020	109	7,14	1,67	103,52	#VALUE!		-	+0,50%	+0,21%	10 000	Ba1		BB
МРСК СЗ Б1	12,42	23.05.2025	22.05.2018	22	3,43	0,03	100,29	#VALUE!		-0,02%	-0,23%	-0,43%	5 000			
МрсксКБ1Р1	13,00	22.04.2021		168	10,70	2,55	106,39	#VALUE!		-0,22%	-0,22%	-0,78%	1 350			
МРСкур Б02	11,58	11.11.2025	19.11.2019	12	5,42	1,38	109,03	#VALUE!		-0,08%	-0,13%	-1,63%	1 600	Ba1		
МРСкур Б05	9,32	14.08.2026	23.08.2019	106	4,42	1,22	106,12	#VALUE!		-0,31%	-0,19%	-1,73%	5 000	Ba1		
МРСКценБ02	12,42	23.05.2025	01.06.2018	22	3,73	0,06	100,51	#VALUE!		-0,02%	-0,17%	-0,25%	5 000			BB
МРСКценБ03	11,80	11.11.2025	17.11.2020	12	8,16	2,16	108,52	#VALUE!		-0,12%	-0,50%	+1,05%	5 000			BB
МРСКценБ04	11,58	11.11.2025	19.11.2019	12	11,91	1,33	100,00	#VALUE!					5 000			BB
МРСКценБ05	9,32	14.08.2026	23.08.2019	106	9,51	1,21	100,00	#VALUE!					5 000			BB
МРСКЮр Б02	9,24	01.07.2022		57	9,56	3,25	100,00	#VALUE!					5 000			
НоябрПГЭ01	8,50	10.11.2020		5		2,10		#VALUE!					300			
ОГК2 Б1Р1R	11,50	17.11.2020	22.05.2018	12	8,33	0,03	100,10	#VALUE!		-0,10%	-0,20%	-0,45%	5 000		BB+	
ОГК2 Б1Р2R	11,50	17.11.2020	22.05.2018	12	8,02	0,03	100,11	#VALUE!		-0,14%	-0,22%	-0,52%	5 000		BB+	
РоссетБ1Р1	8,15	07.07.2022		63	6,31	3,48	107,00	#VALUE!				+0,94%	5 000			BBB-
РоссетБ02	9,15	18.08.2026		110	9,34	1,22	100,00	#VALUE!					5 000	Ba1		BBB-
РоссетБ03	9,15	18.08.2026		110	9,34	1,22	100,00	#VALUE!					5 000	Ba1		BBB-
РоссетБ05	11,25	14.11.2025	18.11.2022	15	7,39	1,38	105,70	#VALUE!		-	-	-0,08%	10 000	Ba1		BBB-
РоссетБ06	10,29	31.10.2045		26	10,55	8,47	100,00	#VALUE!					6 000	Ba1		BBB-
РусГидрБП1	11,85	04.07.2018		55	3,10	0,14	101,30	#VALUE!		-	-	-	5 000	Ba1	BB+	BBB-
РусГидрБП3	11,85	04.07.2018		55	11,73	0,14	100,03	#VALUE!		-	-	-	5 000	Ba1	BB+	BBB-
РусГидрБП4	10,35	04.04.2019		147	5,87	0,88	103,94	#VALUE!		+1,31%	+0,81%	+0,18%	15 000	Ba1	BB+	BBB-
РусГидрБП5	8,20	12.06.2020		36	7,09	1,91	102,35	#VALUE!		-	+0,94%	-0,15%	10 000	Ba1		BBB-
РусГидро01	9,50	12.04.2021		158	31,14	2,58	63,12	#VALUE!		-	-	-40,11%	10 000	Ba1	BB+	BBB-
РусГидро02	9,50	12.04.2021		158	7,51	2,55	105,50	#VALUE!		-	-	-	5 000	Ba1	BB+	BBB-
РусГидро07	8,50	02.02.2023		91	1,47	4,47	97,97	#VALUE!		-	-	+15,26%	10 000	Ba1	BB+	BBB-
РусГидро08	0,10	02.02.2023		91	4,97	4,72	79,90	#VALUE!		-	+0,04%	+9,45%	10 000	Ba1	BB+	BBB-
РусГидро09	7,50	15.04.2025	18.04.2023	166	7,14	4,19	101,99	#VALUE!		-	+3,02%	+0,98%	10 000	Ba1	BB+	BBB-
ТГК-1 03	3,90	14.12.2021		40	3,94	0,01	100,00	#VALUE!		-	-	-	2 000		BB+	BB+
ТГК-1 04	4,00	14.02.2022		-80	3,94	0,26	100,00	#VALUE!		-	-	-	2 000		BB+	BB+
ТГК-2 БО-2	12,00	26.04.2019					101,39	#VALUE!		+0,39%	+0,30%	+1,10%	5 300			
Т Плюс 01	9,50	06.10.2017						#VALUE!					5 000			
ФСК ЭС-02	9,35	17.10.2051	23.11.2021	19	9,68	2,96	100,00	#VALUE!					10 000	Ba1	BBB-	BBB-
ФСК ЭС-06	8,25	15.09.2020		131	7,37	2,17	102,15	#VALUE!		-	-0,44%	-0,58%	10 000	Ba1	BBB-	BBB-
ФСК ЭС-07	7,50	16.10.2020		162	7,64	2,25	100,00	#VALUE!		-	-	-1,39%	5 000	Ba1	BBB-	BBB-
ФСК ЭС-08	8,25	15.09.2020		131	7,15	2,17	102,60	#VALUE!		-	-	-0,15%	10 000	Ba1	BBB-	BBB-
ФСК ЭС-10	7,75	15.09.2020		131	7,31	2,16	101,20	#VALUE!		-0,28%	-0,28%	-0,28%	10 000	Ba1	BBB-	BBB-
ФСК ЭС-11	0,10	16.10.2020		162	2,32		94,80	#VALUE!		-	-4,63%	-4,63%	10 000	Ba1	BBB-	BBB-
ФСК ЭС-12	8,10	19.04.2019		162	5,97	0,92	102,00	#VALUE!		-	+1,09%	+0,89%	10 000	Ba1	BBB-	BBB-
ФСК ЭС-13	8,50	22.06.2021		47	7,35	2,73	103,50	#VALUE!		-	-	-0,53%	10 000	Ba1	BBB-	BBB-
ФСК ЭС-15	8,75	12.10.2023	18.10.2018	161	8,92	0,40	100,00	#VALUE!		-	-	-2,22%	10 000	Ba1	BBB-	BBB-
ФСК ЭС-18	8,50	27.11.2023	03.06.2019	25	7,03	1,00	101,60	#VALUE!		-	-	-0,29%	15 000	Ba1	BBB-	BBB-
ФСК ЭС-19	7,95	06.07.2023	12.07.2018	63	-	0,11	101,99	#VALUE!		+1,60%	+1,60%	+1,68%	20 000	Ba1	BBB-	BBB-
ФСК ЭС-21	7,40	06.10.2027	10.04.2024	160	7,54		100,00	#VALUE!		-	-	+4,17%	10 000	Ba1	BBB-	BBB-
ФСК ЭС-22	5,00	21.07.2027	27.07.2022	83	6,40	0,18	94,90	#VALUE!		-0,11%	-1,15%	+0,11%	10 000	Ba1	BBB-	BBB-
ФСК ЭС-23	3,20	27.04.2048		-66		0,07		#VALUE!					10 000	Ba1	BBB-	BBB-
ФСК ЭС-24	8,00	07.01.2028	17.01.2020	71	6,96	1,58	101,80	#VALUE!		-	-	-	10 000	Ba1	BBB-	BBB-
ФСК ЭС-25	9,00	14.09.2027	24.09.2019	138	6,78	1,31	103,00	#VALUE!		-	-	-0,05%	15 000	Ba1	BBB-	BBB-
ФСК ЭС-26	3,40	30.06.2048	02.07.2047	89		0,18		#VALUE!					15 000	Ba1	BBB-	BBB-
ФСК ЭС-27	3,40	30.06.2048	02.07.2047	89		0,18		#VALUE!					11 000	Ba1	BBB-	BBB-
ФСК ЭС-28	3,40	27.04.2048		25		0,16		#VALUE!					20 000	Ba1	BBB-	BBB-
ФСК ЭС-29	3,40	07.09.2048		-24		0,18		#VALUE!					20 000	Ba1	BBB-	BBB-
ФСК ЭС-30	3,20	30.10.2048	02.11.2046	29		0,03		#VALUE!					10 000	Ba1	BBB-	BBB-
ФСК ЭС-34	3,20	30.10.2048	01.11.2047	29		0,03		#VALUE!					14 000	Ba1	BBB-	BBB-
ФСК ЭС-37	3,40	23.03.2050	29.03.2045	82	3,44	0,00	100,00	#VALUE!					20 000	Ba1	BBB-	BBB-
Энел 1Р-1R	12,10	28.09.2018		141	4,02	0,23	103,07	#VALUE!		-	-	-	5 000	Ba3		BB+
ЭнелР БО-5	12,10	22.05.2025	31.05.2018	21	22,43	0,05	99,47	#VALUE!		+0,05%	+0,11%	-2,34%	2 000	Ba3		BB+
ЭнелР БО-6	12,10	22.05.2025	31.05.2018	21	-	0,05	102,10	#VALUE!		-	+1,09%	+2,10%	3 000	Ba3		BB+

Итоги торгов облигациями муниципального сектора

Выпуск	Купон	Погашение	Погашение номинал	Дней до след. к.	Доходность	Дюрация	Цена посл. сделк	Спрэд к беспкупонной кривой Оф	Изм. цены за ден	Изм. цены за нед	Изм. цены за мес	Объем выпуска млн руб	Moody's	Fitch	S&P
Башкорт8об	7,75	18.09.2020	SINKABLE	43	7,81	1,65	100,25		-1,45%	+0,25%	-4,77%	5 000	Ba2	BBB-	NR
Башкорт8об	7,75	18.09.2020	SINKABLE	43	7,81	1,65	100,25		-1,45%	+0,25%	-4,77%	5 000	Ba2	BBB-	NR
Башкорт9об	11,40	11.04.2019	SINKABLE	63	5,37	0,65	104,00		+1,33%	+0,66%	+0,58%	6 000	Ba2	BBB-	NR
БелгО67	8,30	28.07.2020	SINKABLE	82	7,21	1,57	101,99		-0,01%	-0,01%	-0,01%	3 500		BB	
БелгО69	12,65	30.06.2020	SINKABLE	54	7,14	1,03	105,92		-0,02%	-0,54%	-1,18%	5 250		BB	
БелгО610	9,81	08.06.2021	SINKABLE	33	5,92	2,38	110,00		-	+4,96%	-	3 500		BB	
БелгО611	8,25	11.06.2024	SINKABLE	40	7,97	3,98	102,00		-	-7,19%	-4,66%	4 000		BB	
ВлгОБ35004	7,30	01.11.2018	SINKABLE	84	7,50	0,35	100,00		-0,10%	-0,59%	-0,63%	2 000		WD	NR
ВлгОБ35005	10,00	13.07.2019	SINKABLE	35	7,41	0,62	101,60		+0,10%	-0,50%	-0,59%	5 000		WD	NR
ВлгОБ35006	12,74	30.10.2020	SINKABLE	85	7,39	1,41	106,80		-	-0,09%	-1,13%	5 000		WD	NR
ВлгОБ35007	9,40	02.06.2024	SINKABLE	31	7,44	4,03	105,97		-	+0,08%	-0,02%	10 000		WD	NR
ВолггорО612	7,27	14.06.2018	SINKABLE	35	7,43	0,09	100,00		-0,61%	-0,70%	-0,13%	5 000		WD	NR
Волггор О7	12,56	10.10.2019	SINKABLE	73	7,16	0,89	104,74		-	-0,10%	-0,44%	1 000	B2		
Волггор О8	13,68	19.10.2020	SINKABLE	1	7,85	1,23	107,49		-0,67%	-1,03%	-1,32%	1 000	B2		
Волжск2014	15,00	24.12.2019	SINKABLE	76	3,12	1,19	115,00		+0,01%	+5,02%	+5,99%	300		WD	
ВоронежОБ7	11,75	14.10.2019	SINKABLE	65	7,00	1,15	105,75		+1,17%	+0,05%	+1,20%	5 813		WD	
ВржОБ34006	7,28	23.10.2018	SINKABLE	74	7,40	0,33	100,02		+0,02%	-	-0,13%	5 000		WD	
ИркОбл 1	9,25	25.12.2021	SINKABLE	46	7,25	2,57	105,69		-	-	-0,29%	5 000			BB
КалинОбл16	10,50	17.12.2021	SINKABLE	43	7,84	3,04	109,00		-	-0,91%	-1,43%	1 000			
Карелия 16	7,49	29.01.2019	SINKABLE	80	7,56	0,71	100,00		+0,01%	-0,20%	-0,12%	2 000		B+	
Карелия 17	12,25	08.04.2020	SINKABLE	72	8,14	0,74	103,11		-0,02%	-	+1,53%	3 000		B+	
КемерОбл1	8,20	28.11.2018	SINKABLE	15	6,88	0,54	100,80		-	+0,01%	-0,35%	1 000		BB-	
КемерОбл2	8,20	26.09.2024	SINKABLE	47	7,78	4,03	102,55		-	-1,39%	-2,52%	9 000		BB-	
КОМИ 11 об	11,20	27.11.2019	SINKABLE	21	7,87	0,69	102,34		-0,58%	-0,59%	-2,06%	10 100	B1	BB-	
КОМИ 12 об	11,80	23.06.2021	SINKABLE	88	7,42	1,94	108,60		-	-	-1,94%	10 000	B1	BB-	
КОМИ 13 об	9,50	16.11.2022	SINKABLE	13	9,84	3,04	100,00		-	-	-	3 095	B1		
КОМИ 14 об	8,40	25.06.2024	SINKABLE	47	8,01	4,77	102,85		-	-	-2,96%	10 000	B1		
КостромОб7	7,70	28.09.2018	SINKABLE	36	7,79	0,38	100,05		-	-0,10%	-0,29%	4 000		B+	
КраснодКр1	8,60	09.08.2024	SINKABLE	8	7,43	4,29	106,01		-	+2,96%	-1,11%	10 000	B1	BBu	NR
КраснЯрКр7	7,95	19.09.2018	SINKABLE	132	4,40	0,34	101,27		+1,25%	-0,23%	+0,27%	11 000	B1	BB+	BB
КраснЯрКр8	10,90	08.07.2018	SINKABLE	59	5,73	0,16	100,84		+0,03%	-0,16%	-0,13%	10 000	B1	BB+	BB
КраснЯрКр9	11,50	01.10.2018	SINKABLE	144	6,45	0,38	101,96		+0,26%	-0,04%	-0,43%	8 250	B1	BB+	BB
КрасЯрКр10	12,70	10.09.2019	SINKABLE	33	6,52	0,92	105,90		+0,50%	+0,03%	-0,38%	12 500	B1	BB+	BB
КрасЯрКр11	11,70	29.10.2019	SINKABLE	82	6,43	1,36	107,49		-	+0,18%	+0,46%	4 250	B1	BB+	BB
КрасЯрКр12	9,75	25.10.2023	SINKABLE	174	7,22	3,40	108,95		-	+1,35%	-	18 231	B1	BB+	BB
ЛеноОбл2014	12,85	07.12.2021	SINKABLE	33	5,33	1,27	109,85		-	-	+3,60%	275		WD	BB+
ЛипецОбл8	7,39	17.04.2020	SINKABLE	71	7,57	1,32	100,20		-0,20%	+0,20%	-0,30%	3 000		BB+	NR
ЛипецОбл9	10,50	04.06.2019	SINKABLE	26	6,45	0,64	102,70		-	+0,20%	-	5 000		BB+	NR
МарЭл2014	11,30	07.07.2018	SINKABLE	58	0,23	0,16	101,76		-	-0,01%	+0,28%	2 000		BB	
МгдОбл2014	15,00	24.12.2018	SINKABLE	46	7,76	0,60	104,50		+0,05%	-0,19%	-1,42%	1 000			NR
МГор48-об	6,00	11.06.2022	AT MATURITY	32	7,03	3,59	96,80		-0,21%	+0,31%	-1,07%	30 000	Ba1	BBB-	BBB-
МГор66-об	10,00	23.11.2018	AT MATURITY				102,22		-	-0,16%	+0,02%	4 348	Ba1	BBB-	BBB-
Мордовия01	9,25	22.10.2018	SINKABLE	74	7,87	0,45	100,70		-0,25%	-0,30%	-0,40%	3 000		B	
Мордовия02	13,75	14.10.2020	SINKABLE	69	7,35	1,29	108,57		-0,49%	-0,94%	-1,03%	3 000		B	
Мордовия03	11,70	03.09.2021	SINKABLE	29	8,29	2,22	107,90		-0,23%	-0,34%	-1,01%	5 000		B	
МосОбл 10	9,65	21.11.2023	SINKABLE	19	7,44	3,64	109,00		-	-0,09%	-1,58%	25 000	Ba2	BBB-	NR
МФ МарЭл17	8,60	21.08.2024	SINKABLE	20	7,67	4,22	104,67		+1,81%	+1,66%	-1,62%	2 000		BB	
НижгорОбл10	13,65	23.08.2020	SINKABLE	17	7,45	1,32	108,05		-0,72%	-0,64%	-1,50%	12 000	B1	BB	
НижгорОбл9	7,87	26.08.2020	SINKABLE	102	7,41	1,14	100,63		-	-	-0,37%	10 000	B1	BB	
Новсиб 6об	8,35	22.07.2020	SINKABLE	76	7,35	0,86	101,00		-	-0,32%	-0,15%	5 000		BB	NR
Новсиб 7об	12,36	10.10.2022	SINKABLE	48	7,49	2,48	114,35		+1,11%	-0,13%	-1,00%	2 000		BB	NR
Новсиб2015	7,79	30.10.2018	SINKABLE	77	6,87	0,47	100,50		-0,05%	+0,05%	-0,22%	5 000		BBB-	
Новсиб2014	11,40	08.10.2019	SINKABLE	65	6,91	0,71	103,28		-	-	-0,05%	7 000		BBB-	
Новсиб2016	8,93	03.10.2021	SINKABLE	69	6,85	2,46	105,60		-	-	-	5 000		BBB-	
Новсиб2017	7,85	27.09.2022	SINKABLE	70	7,31	3,42	102,50		-	-	-4,21%	5 000		BBB-	
ОмскАдм 2	9,90	26.10.2019	SINKABLE	75	7,18	0,99	102,84		-	+0,53%	+0,56%	2 500		B1	
ОмскОб2014	12,30	15.10.2019	SINKABLE	68	6,96	0,89	104,90		-	-	-0,76%	5 000	Ba3		
ОмскОб 3	9,30	01.11.2021	SINKABLE	82	7,45	2,67	105,50		-	+2,08%	+0,47%	5 000	Ba3		
Оренб35002	11,00	14.06.2021	SINKABLE	39	7,31	1,13	104,33		-	-2,50%	-0,69%	6 000		BB	
Оренб35003	14,00	03.07.2025	SINKABLE	63	7,13	3,91	130,00		-2,23%	-	-	5 000		BB	
ОренОбл 02	8,50	19.06.2019	SINKABLE	41	5,91	0,60	101,60		-	-0,04%	-0,28%	5 000		BB	
СамарОбл 9	8,15	31.07.2020	SINKABLE	85	5,81	0,82	101,99		+1,23%	-0,01%	+0,89%	8 300	Ba3		BB
СамарОбл10	10,00	01.07.2021	SINKABLE	56	7,47	1,14	103,01		-	-1,03%	-1,45%	12 000	Ba3		BB

Итоги торгов облигациями муниципального сектора (продолжение)

СамарОбл11	12,40	18.06.2020	SINKABLE	42	7,16	1,62	109,08		+0,17%	-0,61%	-1,64%	7 000	Ba3		BB
СамарОбл12	9,64	21.06.2024	SINKABLE	50	7,30	3,79	109,98		-	-0,76%	-0,38%	10 000	Ba3		BB
СамарОбл13	8,19	31.05.2024	SINKABLE	120	7,28	3,92	104,00		-	-	-0,95%	10 000	Ba3		BB
СвердлОб3	9,80	15.11.2024	SINKABLE	15	7,36	3,67	109,99		+2,69%	+0,91%	-0,01%	5 000		BB+	NR
СвердлОб3	9,80	15.11.2024	SINKABLE	15	7,36	3,67	109,99		+2,69%	+0,91%	-0,01%	5 000		BB+	NR
СмолОб2013	8,90	20.10.2018	SINKABLE	67	7,27	0,33	100,59		-0,03%	+0,09%	-0,32%	3 000		B+	
СтаврКрай2	8,09	04.11.2020	SINKABLE	83	7,88	1,16	100,50		-	-	-0,94%	5 000		BB	NR
СтаврКрай3	9,80	07.11.2023	SINKABLE	89	7,34	3,34	109,05		-	+1,16%	-0,80%	4 800		BB	NR
ТамбовОбл2	9,60	20.09.2023	SINKABLE	48	7,23	3,37	108,89		-	-	-0,08%	1 600		WD	
ТамбовОбл3	8,40	12.07.2024	SINKABLE	71	8,27	4,02	101,49		-	-	-	3 500			
ТверОбл 9	9,00	22.11.2018	SINKABLE	14	5,12	0,52	102,09		+0,09%	+0,52%	+0,20%	3 000		WD	NR
ТомскАдм 5	14,00	15.12.2019	SINKABLE	33	7,14	0,95	106,83		+0,03%	-0,15%	-0,53%	405		WD	
ТомскАдм 6	9,83	14.11.2021	SINKABLE	29	10,19	1,86	100,00		-	-	-	1 000		WD	
ТомскОб 48	8,75	18.12.2018	SINKABLE	40	5,51	0,59	101,99		-	+0,24%	-0,01%	5 000			BB-
ТомскОб 55	9,90	19.06.2023	SINKABLE	46	7,84	3,07	107,05		-4,41%	-4,41%	-0,43%	7 000			BB-
ТулОбл4	12,20	15.05.2019	SINKABLE	82	3,83	0,63	105,40		-	+1,37%	+1,01%	5 000			BB
Удмурт2015	13,80	17.09.2020	SINKABLE	42	7,92	1,73	110,91		-0,08%	-0,07%	-1,32%	3 000			B+
Удмурт2016	10,55	19.09.2026	SINKABLE	41	7,71	5,50	118,00		-	+0,85%	-0,61%	5 000			B+
Удмуртия-7	7,45	01.10.2020	SINKABLE	147	7,50	1,07	100,08		-0,01%	-0,02%	+0,02%	2 000			B+
Хакас2013	8,40	27.10.2020	SINK/PUT	3	8,71	1,39	99,95		-	-0,20%	-0,95%	3 000			WD
Хакас2014	12,65	27.10.2019	SINK/PUT	75	8,22	1,36	106,40		-0,26%	+0,14%	+2,50%	2 500			WD
Хакас2015	12,25	11.10.2020	SINK/PUT	61	8,75	1,19	104,50		-0,26%	-0,29%	-0,38%	2 000			WD
Хакас2016	11,70	02.11.2023	SINK/PUT	84	8,17	3,67	114,30		-	-0,08%	-0,12%	5 000			WD
ХМАО 09	11,40	13.10.2019	SINKABLE	66	6,52	0,74	103,68		-0,08%	+0,27%	-0,31%	14 000	Ba2	WD	NR
Чувашия-10	7,00	07.06.2018	SINKABLE	28	-10,30	0,08	101,39		+1,24%	+0,10%	+1,29%	1 500	Ba3	BB+	
Якут 35005	8,45	24.04.2018	SINKABLE						-	-	-0,10%	2 500			NR
Якут 35006	10,10	02.07.2021	SINKABLE	48	8,00	1,25	102,81		-0,94%	-0,72%	-8,21%	2 500			BBB-
Якут-07 об	12,43	14.05.2020	SINKABLE	7	2,01	1,08	111,99		+3,26%	+3,29%	+4,21%	5 500			BBB-
Якут-08 об	10,29	18.05.2021	SINKABLE	6	6,84	1,79	106,60		-0,09%	-0,28%	-	5 500			BBB-
Якут-09 об	8,59	16.05.2024	SINKABLE	7	8,07	3,62	102,74		-	-2,71%	-3,26%	5 000			BB
ЯНАО-2016	9,37	06.12.2023	SINKABLE	27	7,32	2,04	104,50		+0,38%	-	-1,23%	20 000		BBB-	BBB-
ЯрОбл 12	7,35	13.07.2018	SINKABLE	64	7,47	0,16	100,01		-0,45%	-0,39%	+0,01%	5 000			BB-
ЯрОбл 13	10,20	24.09.2019	SINKABLE	47	7,07	0,67	102,20		+0,17%	-1,88%	-0,78%	7 000			BB-
ЯрОбл 14	10,00	19.05.2023	SINKABLE	15	7,45	2,83	107,95		-0,05%	+0,05%	-0,96%	4 500			BB-
ЯрОбл 15	8,40	20.04.2027	SINKABLE	82	7,53	5,56	106,00		-	+1,68%	-0,93%	10 000			BB-

Итоги торгов облигациями сектора машиностроения

Выпуск	Купон	Погашение	Оферта	Дней до след. куп.	Доходность	Дюрация	Цена посл. сделки	Спрэд к бескупонной кривой 0	Изм. цены за день	Изм. цены за нед.	Изм. цены за месяц	Объем выпуска, млн руб.	Moody's	Fitch	S&P
iyOM3 BO-1	13,10	07.06.2019		29	6,53	0,97	106,82	2	-	+3,21%	-0,17%	1 500			B
iyOM3 BO-3	14,25	25.12.2018		47	8,05	0,59	103,79	164	-	+0,77%	-13,51%	2 000			B
ВертолетБ1	11,90	15.01.2026		77	7,43	3,55	118,02	14	-	-	-	10 000		WD	
ВертолетБ2	7,50	16.11.2023		14	8,35	4,47	97,00	128	-	-	-5,41%	5 000		WD	
Вертолеты1	8,25	20.04.2018							-	-	+0,35%	5 000		WD	
Вертолеты2	8,25	20.04.2018							-	-	-0,01%	10 000		WD	
ГИДРОМАШБ1	10,75	09.02.2027	18.02.2020	103	8,62	1,63	103,71	199	+0,61%	-0,52%	-1,56%	3 000			
ГСС БО-04	0,10	24.12.2019		47	3,41	1,62	94,86	-320	-	-	+9,03%	1 030		WD	
ГСС БО-05	9,45	21.05.2020		14	7,98	1,82	103,00	130	+1,48%	-	-0,84%	3 000		WD	
ИРКУТ БО-4	9,00	06.11.2023	12.11.2018	4	8,14	0,49	100,50	176	-	-	-0,34%	5 000	Ba3		
КАМАЗ 12	11,24	18.07.2030		84	11,38	0,09	100,00	370				5 000	Ba3		
КАМАЗ БО13	10,39	05.12.2030		42	10,62	0,58	100,00	290				5 000	Ba3		
КАМАЗ БО14	9,92	24.11.2031		32	10,13	0,55	100,00	234				5 000	Ba3		
КАМАЗ БО15	9,63	02.12.2031		40	9,83	0,58	100,00	204				5 000	Ba3		
КАМАЗ БО-5	11,50	12.06.2020		36	0,16	1,97	100,80	-652	-	-1,18%	-0,20%	2 000	Ba3		
ОАК1	8,00	17.03.2020		117	8,15	1,70	100,00	150	-	-	-	46 280			
ОДК 01	10,75	10.06.2026		29	7,40		121,00	7	-	-	-	6 642			
ОДК 02	8,80	17.04.2023		153	5,16	3,93	116,00	-184	-	-	-	2 569			
ОДК 03	11,50	26.06.2024		43								2 927			
ОДК 04	8,00	24.04.2020		155								21 076			
СилМашБО-1	12,30	15.10.2025										#VALUE!			NR
СилМашБО-2	12,30	15.10.2025										#VALUE!			NR
СилМашБО-3	9,95	14.09.2026										#VALUE!			NR
СилМашБО-4	9,95	14.09.2026										#VALUE!			NR
СилМашБО-5	10,25	25.11.2026										#VALUE!			NR
СилМашБО-6	10,25	30.11.2026										#VALUE!			NR
СилМашины2	9,30	28.09.2023										#VALUE!			NR
СилМашины2	9,30	28.09.2023										#VALUE!			NR
ТрансмшПБ1	9,95	04.02.2020		89	7,52	1,61	104,10	89	+0,34%	+0,20%	-0,76%	10 000		BB-	

Итоги торгов облигациями сектора строительства и девелопмента

Выпуск	Купон	Погашение	Оферта	Дней до след. к	Доходность	Дюрация	Цена посл. сделк	Спрэд к бескупонной кривой РФ	Изм. цены за ден	Изм. цены за нед	Изм. цены за мес	Объем выпуска, млн р	Mood's	Fitch	S&P
ВерЦемЗав1	0,10	04.05.2021	07.08.2018	89	0,06	0,24	100,01	-627	+0,01%	+0,05%	-0,34%	3 600			
ВИСДев БО1	11,00	03.04.2019										1 700			
ЗСД 02	10,44	13.05.2031		19	10,71	5,68	100,00	296	-	-	-	5 000			
ЗСД 03	9,84	06.02.2032		106	9,14	7,87	107,00	133	-	-	+3,88%	5 000			
ЗСД 04	9,84	06.02.2032		106	9,14	7,87	107,00	133	-	-	+5,42%	5 000			
ЗСД 05	9,84	06.02.2032		106	9,14	7,87	107,00	133	-	-	-	5 000			
Инград БО1	10,25	12.10.2021										5 000			
ЛенССМУ 02	12,90	12.12.2017										5 000			B+
ЛидерИнБП1	13,50	21.12.2021	26.06.2018	47	10,71	0,02	100,35	438	-0,59%	+0,23%	-1,28%	3 000			
ЛНССМУБ1Р1	11,85	17.06.2021		42	8,61	1,88	106,69	182	-	+0,08%	-1,26%	5 000			B+
ЛСР 04 обл	0,10	20.10.2017										5 000		NR	
ЛСР БО 1Р1	10,75	22.09.2021		48	8,67	2,08	104,70	185	-	+0,19%	-0,75%	5 000		B	
ЛСР БО 1Р2	9,65	20.04.2022		76	8,84	2,60	102,80	195	-	+0,15%	-1,01%	5 000		B	
ЛСР БО 1Р3	9,00	27.09.2022		54	8,60	3,33	102,19	166	-	+0,15%	-0,30%	5 000		B	
О1пропфин1	12,00	02.08.2018		84	24,77	0,17	97,50	1 844	+0,03%	-1,62%	+1,56%	6 000	B1 *		
ОПИН БО-01	0,00	17.03.2022	21.03.2019	133	-	0,86	100,50	-705	-	+0,30%	+0,25%	5 000			
ПИК БО-1	13,00	03.09.2026	12.09.2019	126	9,36	1,26	104,73	280	+0,20%	+0,12%	-0,35%	3 000			B
ПИК БО-2	13,00	03.09.2026	12.09.2019	126	8,66	1,26	105,59	210	+0,01%	-0,06%	+0,18%	3 000			B
ПИК БО-3	13,00	03.09.2026	12.09.2019	126	8,93	1,26	105,25	237	+0,02%	-0,03%	+0,25%	3 000			B
ПИК БО-4	14,25	08.08.2025	17.08.2018	99	8,58	0,25	101,50	225	-0,24%	-0,32%	-0,52%	5 000			B
ПИК БО-5	14,25	08.08.2025	17.08.2018	99	8,58	0,11	101,50	225	-	+0,02%	-0,39%	5 000			B
ПИК БО-6	14,25	08.08.2025	17.08.2018	99	8,24	0,25	101,59	191	-	-0,11%	-0,30%	5 000			B
ПИК БО-7	13,00	24.07.2026	02.08.2019	85	9,11	1,14	104,63	257	-0,05%	+0,08%	-0,16%	15 000			B
ПИК БО-П01	13,00	25.02.2022	28.02.2020	113	8,87	1,64	107,05	223	-	-0,27%	-0,59%	13 000			B
ПИК БО-П02	11,25	22.04.2022		78	9,11	2,32	105,60	222	-0,35%	+0,28%	-0,14%	10 000			B
ПИК БО-П03	10,75	29.07.2022		85	9,22	3,47	106,40	230	-0,31%	-0,05%	+0,09%	10 000			B
ПионерБ1Р1	0,00	29.10.2019			0,03	1,47	99,95	-655	-	-	-0,04%	3 000			B-
ПионерБ1Р2	13,50	09.04.2020	11.10.2018	154	8,76	0,40	101,98	240	+0,96%	+0,08%	+0,99%	2 000			B-
ПионерБ02	13,50	03.06.2021	07.06.2018	28	-	0,05	103,99	-3 707	-	+6,11%	-0,01%	3 000			B-
ПроффинБО1	13,00	02.10.2020		148	12,41		101,90	569	-	-	+1,29%	15 000	B1 *		
ПроффинБ-П1	7,00	29.01.2021		85	22,75	2,42	71,03	1 600	+0,23%	-9,30%	-9,87%	335	B1 *		
ПроффинБ-П2	6,00	18.05.2021		12	23,01	2,64	66,24	1 622	+0,60%	-10,49%	-10,89%	150	B1 *		
ПСНПрМдБП1	12,00	31.08.2027	25.03.2019	137	152,02	0,64	50,00	14 555	-	-	-	6 100			
ПСНПрМдж 1	13,00	10.09.2026		133	32,94	2,54	32,99	2 558	-4,66%	+1,67%	+93,16%	10 000			
РегИнв 01	10,50	12.09.2019		126	6403,20	0,62	0,17	639 664	-	-	-15,00%	3 000			
РегИнв БО1	10,36	19.07.2022		75	926,64	0,22	0,17	91 972	-	-	-77,92%	5 000			
РегИнв БО2	9,53	12.01.2021		68	943,58	0,36	0,28	93 683	-	-	-64,56%	10 000			
РегИнв БО3	7,35	15.04.2021	18.10.2018	161	5774790,10	0,19	0,40	577 478 373	-	-	-40,30%	10 000			
РегИнв БО4	7,35	19.04.2021		165	8784,78	0,45	0,14	877 800	-	-	-70,21%	10 000			
РегИнв БО5	7,35	20.04.2021	23.10.2018	166	5530296,60	0,21	0,40	553 029 023	-	-	-11,11%	10 000			
РегИнв БО6	7,35	04.05.2021		180	50352,36	0,49	0,13	5 034 558	-	-	-78,33%	10 000			
СтржилинБ1	10,37	14.12.2021		40	0,46		99,50	-639	-	-	-	11 000			
Стржилинв1	8,61	10.07.2019		62	16,53		85,00	1 000	-	-	-	3 000			

Итоги торгов еврооблигациями нефтегазового сектора

Выпуск	Купон	Погашение	Колл-опцион	Дн. до след. куп.	Доходность	Дюрация	Цена посл. сделки	Z-спрэд	Изм. цены	Изм. цены за нед.	Изм. цены за месяц	Объем выпуска, млн у.е	Валюта (у.е.)	Moody's	Fitch	S&P
Газпром 18-3 (EUR)	3,70	25.07.2018		72	1,08	0,20	100,51	137	+0,00	-0,05	+0,02	900	EUR	Baa3	BBB-	BBB-
Газпром 18-4 (EUR)	4,63	15.10.2018		154	1,14	0,42	101,45	141	+0,00	-0,18	-0,00	1 000	EUR	Baa3	BBB-	BBB-
Газпром 19	9,25	23.04.2019		162	3,79	0,92	105,00	123	-	+0,60	+0,72	2 250	USD	Baa3	BBB-	BBB-
Газпром 19-2 (CHF)	2,85	25.10.2019		164	0,99	1,42	102,66	153	-0,04	-0,26	+0,25	500	CHF	Baa3	BBB-	BBB-
Газпром 20 (EUR)	3,39	20.03.2020		310	1,65	1,82	103,13	181	-0,02	-0,15	+0,75	1 000	EUR	Baa3	BBB-	BBB-
Газпром 20 (GBP)	5,34	25.09.2020		134	3,05	2,24	105,18	193	-0,05	-0,18	-0,19	500	GBP	Baa3	BBB-	BBB-
Газпром 20	3,85	06.02.2020		84	4,49	1,67	98,95	174	-	-2,22	-0,55	800	USD	Baa3	BBB-	BBB-
Газпром 21	6,00	23.01.2021		70	4,52	2,49	103,70	167	-	-	-1,24	600	USD	Baa3	BBB-	BBB-
Газпром 21 (EUR)	3,60	26.02.2021		288	1,83	2,69	104,78	183	-0,04	-0,23	+0,03	750	EUR	Baa3	BBB-	BBB-
Газпром 22	6,51	07.03.2022		116	4,77	3,41	106,00	186	-	-	+2,61	1 300	USD	Baa3	BBB-	BBB-
Газпром 22-2	4,95	19.07.2022		66	5,21	3,77	99,03	228	-1,46	-1,97	+1,37	1 000	USD	Baa3	BBB-	BBB-
Газпром 25 (EUR)	4,36	21.03.2025		311	2,66	6,08	110,53	205	-0,17	-0,41	+1,32	500	EUR	Baa3	BBB-	BBB-
Газпром 28	4,95	06.02.2028		84	5,38	7,69	96,76	236	-	-1,47	+3,35	900	USD	Baa3	BBB-	BBB-
Газпром 34	8,63	28.04.2034		167	6,29	9,63	123,27	324	-	-1,19	+0,63	1 200	USD	Baa3	BBB-	BBB-
Газпром 37	7,29	16.08.2037		94	6,20	10,95	112,15	313	-	-3,32	+0,92	1 250	USD	Baa3	BBB-	BBB-
Газпромнефть 22	4,38	19.09.2022		128	4,86	3,98	98,10	193	-	-	+0,10	1 500	USD	Baa3	BBB-	BBB-
Газпромнефть 23	6,00	27.11.2023		13	4,94	4,69	105,07	199	-	+0,59	+2,01	1 500	USD	Baa3	BBB-	BBB-
Лукойл 19	7,25	05.11.2019		175	4,76	1,42	103,50	207	-	-	-1,90	600	USD	Baa3	BBB+	BBB
Лукойл 20	6,13	09.11.2020		179	3,58	2,35	106,01	75	-	-	-	1 000	USD	Baa3	BBB+	BBB
Лукойл 22	6,66	07.06.2022		24	4,61	3,55	107,50	169	-	-	-2,09	500	USD	Baa3	BBB+	BBB
Лукойл 23	4,56	24.04.2023		163	4,65	4,47	99,60	171	+0,56	+0,56	+3,35	1 500	USD	Baa3	BBB+	BBB
НК Альянс 20	7,00	04.05.2020		174	28,28	1,85	69,40	2 551	+0,01	-2,77	-6,18	500	USD		WD	NR
Новатэк 21	6,60	03.02.2021		81	5,06	2,50	103,88	220	-	-3,51	-3,51	650	USD	Baa3	BBB	BBB-
Новатэк 22	4,42	13.12.2022		30	5,04	4,11	97,50	210	-	-	-3,47	1 000	USD	Baa3	BBB	BBB-
Роснефть (ТНК-ВР) 20	7,25	02.02.2020		80	4,49	1,62	104,50	175	-	-	-1,88	500	USD	Baa3	WD	BB+
Роснефть 22	4,20	06.03.2022		115	4,71	3,53	98,25	179	-	-	+4,52	2 000	USD	Baa3	WD	BB+
Транснефть 18	8,70	07.08.2018		85	2,11	0,23	101,50	-30	-	-	-0,35	1 050	USD	Baa3		BBB-

Итоги торгов еврооблигациями финансового сектора

Выпуск	Купон	Погашение	Колл-опцион	Дн. до след. куп.	Доходность	Дюрация	Цена посл. сделки	Z-спрэд	Изм. цены	Изм. цены за нед.	Изм. цены за месяц	Объем выпуска, млн у.е	Валюта (у.е.)	Moody's	Fitch	S&P
АкБарс 18	8,00	06.08.2018		84	6,47	0,23	100,31	411	-	+0,15	-0,11	350	USD	B2	WD	
АкБарс 22	8,00	13.07.2022		60	7,66	3,53	101,17	474	-0,16	-0,16	-0,49	600	USD		WD	
Альфа Банк 18	5,00	27.11.2018		13	3,14	0,52	100,98	67	-	-	-	500	USD	Ba1	BB+	BB
Альфа Банк 19	7,50	26.09.2019		135	4,63	1,31	103,75	196	-	-	-0,33	750	USD	Ba3	BB	BB
Альфа Банк 21	7,75	28.04.2021		167	6,61	2,69	103,00	375	-	-	-4,74	1000	USD	Ba1	BB+	BB+
Альфа Банк 25	9,50	18.02.2025	18.02.2020	96	6,06	1,63	105,65	327	-	-	-	250	USD	B1u	BB	
Банк СПб 2018	11,00	24.10.2018		163	4,99	0,44	102,60	256	-	-	-1,77	101	USD	B2	WD	
Банк СПб 2019	10,75	22.04.2019		161	6,29	0,91	104,00	373	-	-	-	100	USD		B+	
Банк ФК Открытие 19	10,00	26.04.2019		165	203,54	0,95	27,67		-	-	+29,66	500	USD	C	WD	
Восточный Экспресс Банк	10,00			15	18,98	5,31	52,66	1 602	-	-9,66	-9,99	125	USD	NR		
ВТБ 18	6,88	29.05.2018		15	11,57	0,04	99,79	952	-	-	-1,14	2000	USD	Ba1	WD	BB-
ВТБ 18 (CHF)	2,90	25.05.2018		11	-	0,03	100,10	41	-0,01	-0,03	-0,04	300	CHF	Ba1	WD	BB-
ВТБ 20	6,55	13.10.2020		152	5,08	2,26	103,30	226	-	-	-2,91	1000	USD	Ba1	WD	BB-
ВТБ 22	6,95	17.10.2022		156	6,40	3,87	102,10	347	-0,05	-1,25	+1,74	1500	USD	Ba3	WD	B-
ВТБ 24 (CHF)	5,00	24.10.2024	24.10.2019	163	3,66	1,40	101,82	416	+0,07	-0,10	+1,28	350	CHF			
ВТБ 35	6,25	30.06.2035		47	5,97	10,61	102,93	291	-	-	-0,23	1000	USD	Ba1	WD	BB-
ВЭБ 2018	4,22	21.11.2018		7	4,20	0,51	100,01	174	-	-	+0,31	850	USD		BB-	BB-
ВЭБ 2020	6,90	09.07.2020		56	4,77	2,00	104,30	198	-	-	-0,31	1600	USD		BB-	BB-
ВЭБ 2022	6,03	05.07.2022		52	5,68	3,65	101,25	276	-	-	-	1000	USD		BB-	BB-
ВЭБ 2023	5,94	21.11.2023		7	5,61	4,66	101,54	266	-	-	-6,26	1150	USD		BB-	BB-
ВЭБ 2023 (EUR)	4,03	21.02.2023		283	2,37	4,42	107,40	204	-0,02	-0,41	+5,48	500	EUR		BB-	BB-
ВЭБ 2025	6,80	22.11.2025		8	5,76	5,88	106,25	278	-1,63	-1,63	+1,19	1000	USD		BB-	BB-
Газпромбанк 18	5,75	21.11.2018		7	5,69	0,51	100,03	323	-0,01	+0,05	-0,93	63	USD			
Газпромбанк 18 (EUR)	3,98	30.10.2018		169	1,98	0,46	100,90	227	-0,00	-0,01	-0,46	1000	EUR	Ba2	BB+	BB+
Газпромбанк 19	7,25	03.05.2019		173	4,84	0,95	102,25	228	-	-	-0,87	500	USD	B2	BB	B-
Газпромбанк 19-2	4,96	05.09.2019		114	4,36	1,27	100,75	170	-	-	-1,23	750	USD		BB+	BB+
Газпромбанк 19 (RUB)	8,75	29.06.2024		46	23,31	4,01	54,74	1 555	-	-8,44	-49,29	13 500	RUB		BB	
Газпромбанк 20	6,50	17.07.2020		64	6,84	2,02	99,30	405	-0,12	-0,05	-2,02	400	USD	NR		
Газпромбанк 23	7,50	28.12.2023	28.12.2018	45	7,47	0,60	100,00	485	-	-	-2,00	750	USD	NR	BB	
Газпромбанк 24 (CHF)	5,13	13.05.2024	13.05.2019	364	3,31	1,00	101,75	384	+0,05	-0,06	+3,18	350	CHF		BB	
Кредит Европа Банк 2019	8,50	15.11.2019		1	6,03	1,39	103,50	333	-	-	-	250	USD	B2	B+	
МКБ 18-2	8,70	13.11.2018		183	9,95	0,50	99,41	749	+0,20	+0,07	-0,47	500	USD	NR	B	
МКБ 25 (RUB)	16,50	26.05.2025	26.05.2020	12	14,43	1,69	103,52	693	-	+0,42	+3,44	5000	RUB		B	
Открытие Холдинг 17 (RUB)	9,00	18.06.2022		34	7,98	3,39	104,33	42	-	-1,46	-2,15	18 000	RUB			
Промсвязьбанк 19	10,20	06.11.2019		176	220,88	1,28	15,13	21 821	-	-	-	600	USD	C	WD	
Промсвязьбанк 21	10,50	17.03.2021							-	-	-	100	USD			
Промсвязьбанк 21-2	10,50	30.07.2021							-	-	-	333	USD	C	WD	
Ренессанс Кредит 18	13,50	21.06.2018		38	11,33	0,10	100,16	916	-0,04	-0,67	-0,25	150	USD	WR	WD	
Ренессанс Кредит 19	13,50	22.05.2019		8	8,79	0,93	104,50	622	-	-	-	100	USD	NR		
РСХБ 18	7,75	29.05.2018		15	1,22	0,04	100,27	114	-	-	-0,37	1000	USD	Ba2	BB+	
РСХБ 18-2	5,10	25.07.2018		72	3,33	0,20	100,34	95	-0,00	+0,00	+0,03	1300	USD	Ba2	BB+	
РСХБ 23	8,50	16.10.2023		155	7,05	4,46	106,45	410	-	-	-0,51	500	USD	NR		
Сбербанк 18 (TRY)	7,40	04.03.2018							-	-	-	550	TRY	WR	NR	
Сбербанк 19	5,18	28.06.2019		45	4,34	1,08	100,90	174	-	+0,52	-0,10	1000	USD	Ba1	BBB-	
Сбербанк 19-2	4,15	06.03.2019		115	4,10	0,80	100,03	158	-	-0,05	-0,69	500	USD	Ba1	BBB-	
Сбербанк 19 (EUR)	3,08	07.03.2019		116	1,71	0,81	101,10	197	-0,32	-0,12	-0,82	500	EUR	Ba1	BBB-	
Сбербанк 19-2 (EUR)	3,35	15.11.2019		185	1,59	1,47	102,60	180	+0,05	-0,07	+0,38	1000	EUR	Ba1	BBB-	
Сбербанк 21	5,72	16.06.2021		33	4,90	2,81	102,30	202	-0,53	-0,53	-2,85	1000	USD	Ba1	BBB-	
Сбербанк 22	6,13	07.02.2022		85	4,99	3,35	103,80	208	-	-0,19	+1,37	1500	USD	Ba1	BBB-	
Сбербанк 22-2	5,13	29.10.2022		168	5,60	4,03	98,14	267	-0,10	-0,39	+0,53	2000	USD	Ba2	BB+	
Сбербанк 23	5,25	23.05.2023		9	5,40	4,37	99,35	245	-	-	+2,42	1000	USD		BB+	
Сбербанк 24	5,50	26.02.2024	26.02.2019	104	5,82	0,77	99,75	311	-	-	+2,05	1000	USD		BB+	
ТКС 18	14,00	06.06.2018		23	-	0,06	101,26	855	-	-	-	200	USD	B2	B+	
Транскапиталбанк	10,00	18.09.2020		127	38,80	2,03	58,00	3 600	+0,00	+0,01	+0,57	100	USD	WR		
ХМБ Открытие 23	10,00	18.06.2023							-	-	-	200	USD	WR		
ХФ Банк 20	9,38	24.04.2020				1,85	100,26		-	-	-0,41	500	USD	WR	WD	
ХФ Банк 21	10,50	19.04.2021	17.04.2019	156	6,58	0,90	103,45	403	-	-	-	200	USD	NR	B+	
Экспобанк 21	8,00	22.04.2021		69	6,94	2,64	102,80	408	-0,44	-0,51	-1,69	20	USD			

Итоги торгов еврооблигациями нефинансового сектора

Выпуск	Купон	Погашение	Колл-опцион	Дн. до след. куп.	Доходность	Дюрация	Цена посл. сделки	Z-спрэд	Изм. цены	Изм. цены за нед.	Изм. цены за месяц	Объем выпуска, млн у.е.	Валюта (у.е.)	Moody's	Fitch	S&P
DME Airport 2018	6,00	26.11.2018		11	5,03	0,52	100,50	257	-	-	-1,71	300	USD		BB+	BB+
DME Airport 2021	5,88	11.11.2021		181	4,85	3,21	103,25	195	-	-	-	350	USD		BB+	BB+
EDC 2020	4,88	17.04.2020		156	4,24	1,86	101,15	148	-	-	-	600	USD		BB	BB+
Global Ports 22	6,87	25.01.2022		72	6,48	3,27	101,25	358	-	-	-4,49	350	USD	Ba3	BB	
Global Ports 23	6,50	22.09.2023		131	5,62	4,59	104,00	267	-	-	-	350	USD	Ba3	BB	
Nordgold 2018	6,38	07.05.2018							-	-	-0,38	500	USD	WR	NR	
Алроса 20	7,75	03.11.2020		173	4,51	2,30	107,50	168	-	+0,02	+0,47	1 000	USD	Baa3	BB+	BB+
АФК Система 19	6,95	17.05.2019		3	6,12	0,96	100,80	354	-	+1,82	-0,40	500	USD		BB- *	B+
Борец 2018	7,63	26.09.2018		135	4,80	0,37	101,00	239	-	-	-2,30	420	USD	Ba3	BB-	BB-
Вымпелком 19	5,20	13.02.2019		91	4,67	0,73	100,38	214	-0,01	-0,06	-0,56	600	USD	Ba2	BB+	NR
Вымпелком 21	7,75	02.02.2021		80	5,18	2,46	106,42	233	-0,03	-0,20	-1,61	1 000	USD	Ba2	BB+	BB
Вымпелком 22	7,50	01.03.2022		110	5,53	3,34	106,67	262	-0,09	-0,36	-1,58	1 500	USD	Ba2	BB+	BB
Вымпелком 23	5,95	13.02.2023		91	5,66	4,15	101,19	272	-0,24	-0,66	-0,84	1 000	USD	Ba2	BB+	BB
ГТЛК 21	5,95	19.07.2021		66	6,02	2,89	99,80	314	-	-	-0,20	500	USD	Ba3	BB	
ДВМП 2018	8,00	02.05.2018							-	-	-	550	USD		NR	NR
ДВМП 2020	8,75	02.05.2020							-	-	-	325	USD		C	NR
Евраз 20	6,50	22.04.2020		161	5,40	1,85	102,00	263	-	+1,87	-2,72	1 000	USD		BB-	BB
Металлоинвест 2020	5,63	17.04.2020		156	3,33	1,85	104,25	56	-	-	-	1 000	USD	Ba2	BB	BB
МТС 20	8,63	22.06.2020		39	3,79	1,92	109,70	100	-	-	-	750	USD	Ba1u	BB+	BB *
МТС 23	5,00	30.05.2023		16	4,48	4,43	102,34	153	-	-	-	500	USD	Ba1u	BB+	BB *
НЛМК 19	4,95	26.09.2019		135	4,19	1,33	101,00	152	-	-	-	500	USD	Baa3	BBB-	BBB-
Норникель 2020	5,55	28.10.2020		167	5,11	2,32	101,00	228	-	-	-2,42	1 000	USD	Baa3	BBB- *	BBB-
Норникель 2022	6,63	14.10.2022		153	5,14	3,90	105,78	221	-	-	+6,31	1 000	USD	Baa3	BBB- *	BBB-
Норникель 2023	4,10	11.04.2023		150	5,41	4,46	94,41	246	-	-	+4,82	1 000	USD		BBB- *	BBB-
Петропавловск 20 (conv)	9,00	18.03.2020		35	6,83	1,70	103,72	991	+0,38	-0,03	-3,18	100	USD			
Полус Золото 2020	5,63	29.04.2020		168	5,84	1,88	99,60	307	-	-	+10,06	750	USD		BB-	BB-
РЖД 2019 (RUB)	8,30	02.04.2019		141	6,94	0,86	101,23	-	-	+0,02	+0,11	37 500	RUB	Baa3	BBB-	BBB-
РЖД 2021 (CHF)	2,73	26.02.2021		288	0,98	2,71	104,79	131	-0,02	-0,19	+1,00	150	CHF	Baa3	BBB-	BBB-
РЖД 2021 (EUR)	3,37	20.05.2021		6	1,96	2,83	104,11	192	-0,06	-0,24	+0,49	1 000	EUR	Baa3	BBB-	BBB-
РЖД 2022	5,70	05.04.2022		144	4,77	3,53	103,25	186	-	+0,75	+0,73	1 400	USD	Baa3	BBB-	BBB-
РЖД 2023 (EUR)	4,60	06.03.2023		296	2,39	4,41	109,93	205	-0,19	-0,41	+0,50	500	EUR	Baa3	BBB-	BBB-
РЖД 2031 (GBP)	7,49	25.03.2031		134	4,97	8,89	123,72	334	-0,24	-0,84	+0,14	650	GBP	Baa3	BBB-	BBB-
Северсталь 22	5,90	17.10.2022		156	4,15	3,96	107,00	122	-	-	-	750	USD	Baa3	BBB-	BBB-
Сибур 2023	4,13	05.10.2023		144	5,01	4,85	95,85	206	-	-	+3,06	500	USD	Baa3	BB+	
ТМК 20	6,75	03.04.2020		142	6,60	1,79	100,25	384	-	-	-3,70	500	USD	B1		B+
ФСК 19 (RUB)	8,45	13.03.2019		122	7,06	0,81	101,18	-	-	+0,05	-0,04	17 500	RUB	Ba1	BBB-	BBB-
Яндекс 2018 (conv)	1,13	15.12.2018		32	3,79	0,58	98,47	319	+0,16	-0,08	-0,92	690	USD			

Календарь событий на 10 мая

- ❖ Минфин США выпустит 30-летние облигации на 17 млрд долл.
- ❖ Италия выпустит годовые облигации на 6,5 млрд евро

ПАО "ИК РУСС-ИНВЕСТ"

Ежедневный обзор долговых рынков

Заявление об ограничении ответственности. Настоящие обзоры подготовлены в информационных целях, Они ни в коем случае не являются и не должны рассматриваться как предложение купить или продать соответствующие ценные бумаги, Информация, содержащаяся в данных обзорах, получена из вызывающих доверия открытых источников, Несмотря на то, что при подготовке обзоров были предприняты необходимые меры для получения достоверной информации, ПАО "ИК РУСС-ИНВЕСТ" не исключает возможность включения в обзор ошибочной информации, предоставленной соответствующими источниками, и не несет за это ответственности, ПАО "ИК РУСС-ИНВЕСТ", его работники и клиенты могут быть заинтересованы в покупке или продаже ценных бумаг, упомянутых в обзорах.

ПАО "ИК РУСС-ИНВЕСТ"

<http://www.russ-invest.com>

Москва

Тел: +7(495) 363-93-80

Факс: +7(495) 363-93-90

E-mail: mail@russ-invest.com

Адрес: Москва, 119019, 5-3/12 Нащокинский переулок

© 2007 | ПАО "ИК РУСС-ИНВЕСТ"

Лицензия № 045-11769-001000

Лицензия № 045-08757-000100

Лицензия № 045-06310-100000

Лицензия № 045-06312-010000