

## Комментарий

По итогам минувших торгов на рынке внутреннего корпоративного долга наблюдалась умеренная нисходящая динамика, и выпуски потеряли в среднем по 10 б.п. Свыше половины сделок пришлось на короткие бумаги с дюрацией до года, потерявшие в среднем по 30 б.п.

Из отдельных секторов стоит отметить металлургию, чьи бонды выросли в цене в среднем на 15-20 б.п. Драйвером среды оказался восьмой выпуск Евраз Холдинг Финанс (+0,7%). Опережающее снижение котировок демонстрировали займы сектора телекомов, котировки которых упали в среднем на 25 б.п. Аутсайдером дня оказался выпуск АФК Система 1P04 (-0,6%).

На рынке внутреннего госдолга на фоне пониженных объемов наблюдалось умеренное снижение котировок. Из отдельных серий стоит отметить ОФЗ-26219 и 26207, цены которых снизились на 25 б.п. На отрезке кривой с дюрацией до 5 лет наблюдалась смешанная динамика.

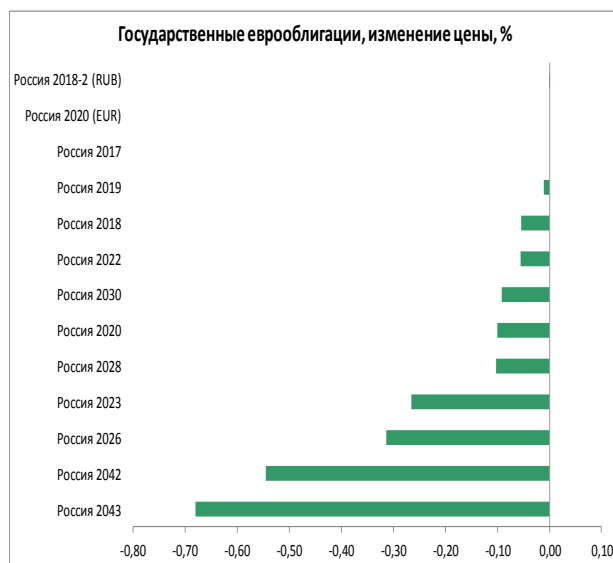
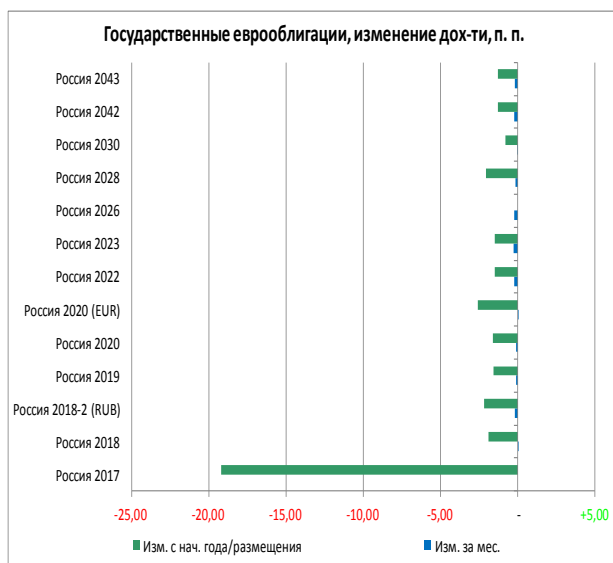
На внешнем рынке корпоративного долга стоит выделить выпуски Газпромбанка, подешевевшие в среднем на 50 б.п. В лидерах дня оказались евробонды Лукойла, рост котировок которых составил 0,7-0,8%.

## Индикаторы рынка

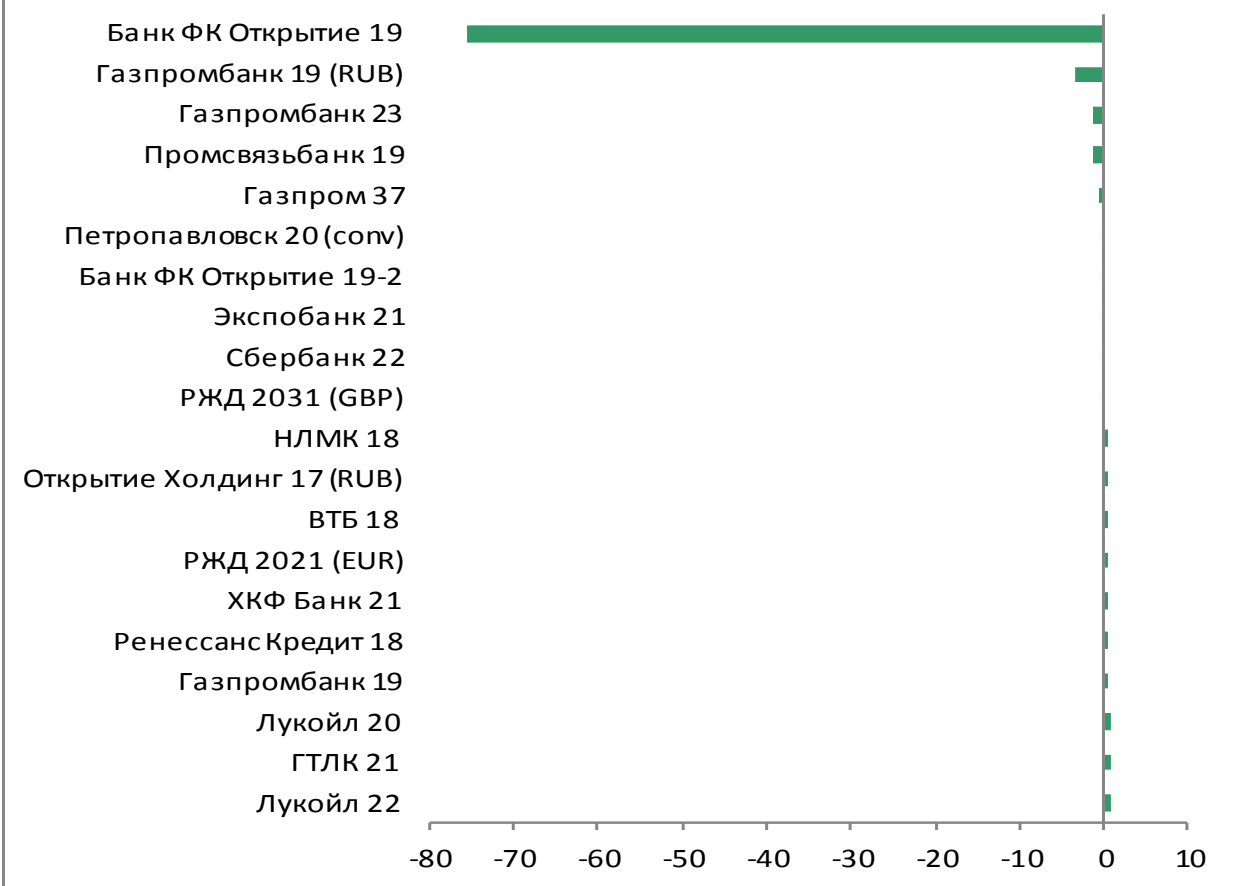
	Значение закрытия	Изм. к пред. дню	Изм. за неделю
<b>Золото</b>	1331,81	+0,33%	-0,18%
<b>Нефть Brent</b>	54,27	+0,79%	+0,13%
<b>5-летний CDS</b>	325	-	-
<b>Бивалютная корзина</b>	62,77	+0,84%	+0,55%
<b>Mosprime o/n</b>	8,65	-0,05	-0,18
<b>Депозиты в ЦБ</b>	1365,1	+77,2	+137,7
<b>Остатки на корп. сч.</b>	1697,6	-67,9	-127,3
<b>UST 2</b>	1,33	+0,02	+0,03
<b>UST 10</b>	2,17	+0,04	+0,06
<b>Russia 2026</b>	3,79	+0,04	+0,03
<b>Brazil 2026</b>	4,35	+0,05	-0,00
<b>Turkey 2026</b>	4,53	+0,05	-0,02
<b>Portugal 10 yr</b>	2,83	+0,04	+0,01
<b>Ireland 10 yr</b>	0,73	+0,07	+0,06
<b>Italy 10 yr</b>	2,02	+0,06	-0,00
<b>Greece 10 yr</b>	5,41	-0,01	-0,02

Источник: Bloomberg, ПАО Московская биржа  
Оценка: ПАО «ИК РУСС-ИНВЕСТ»

### Рынок внешнего долга

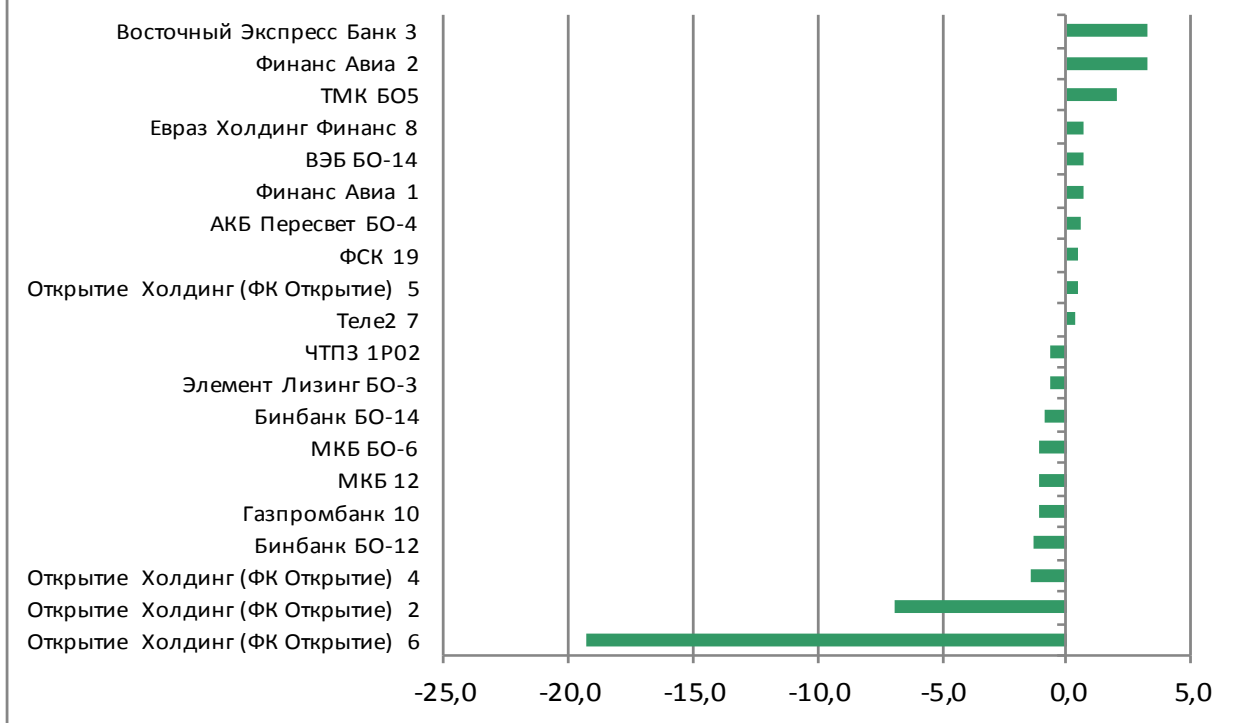


### Еврооблигации, изменение цены, %

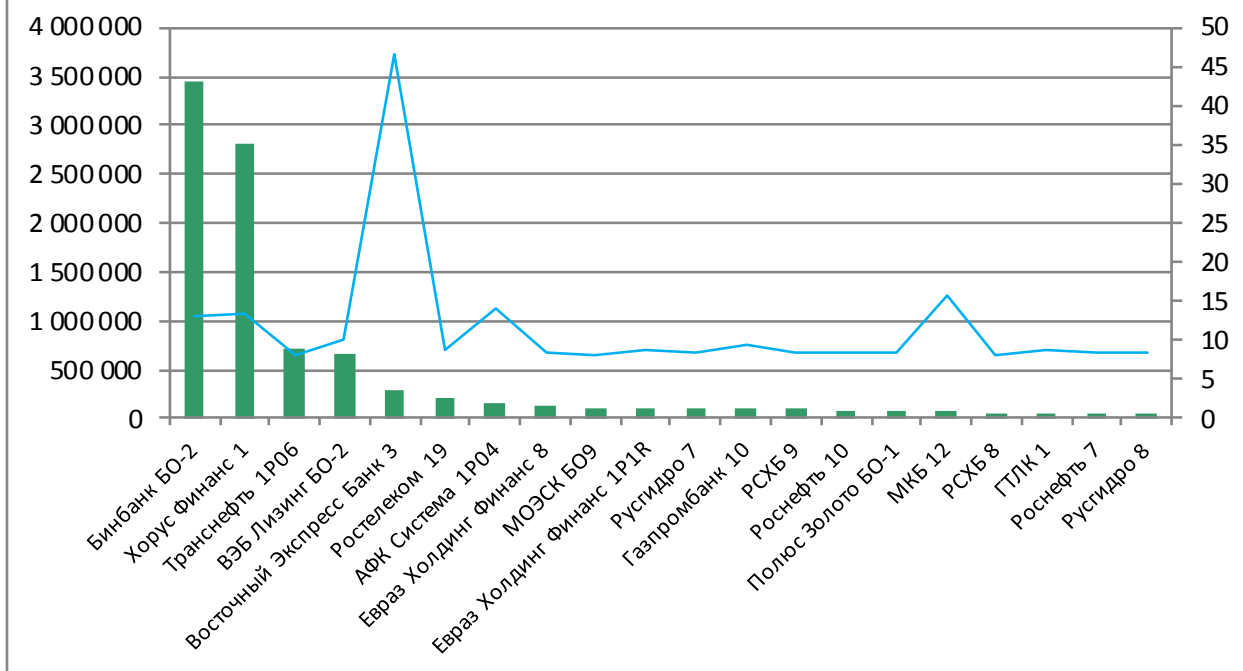


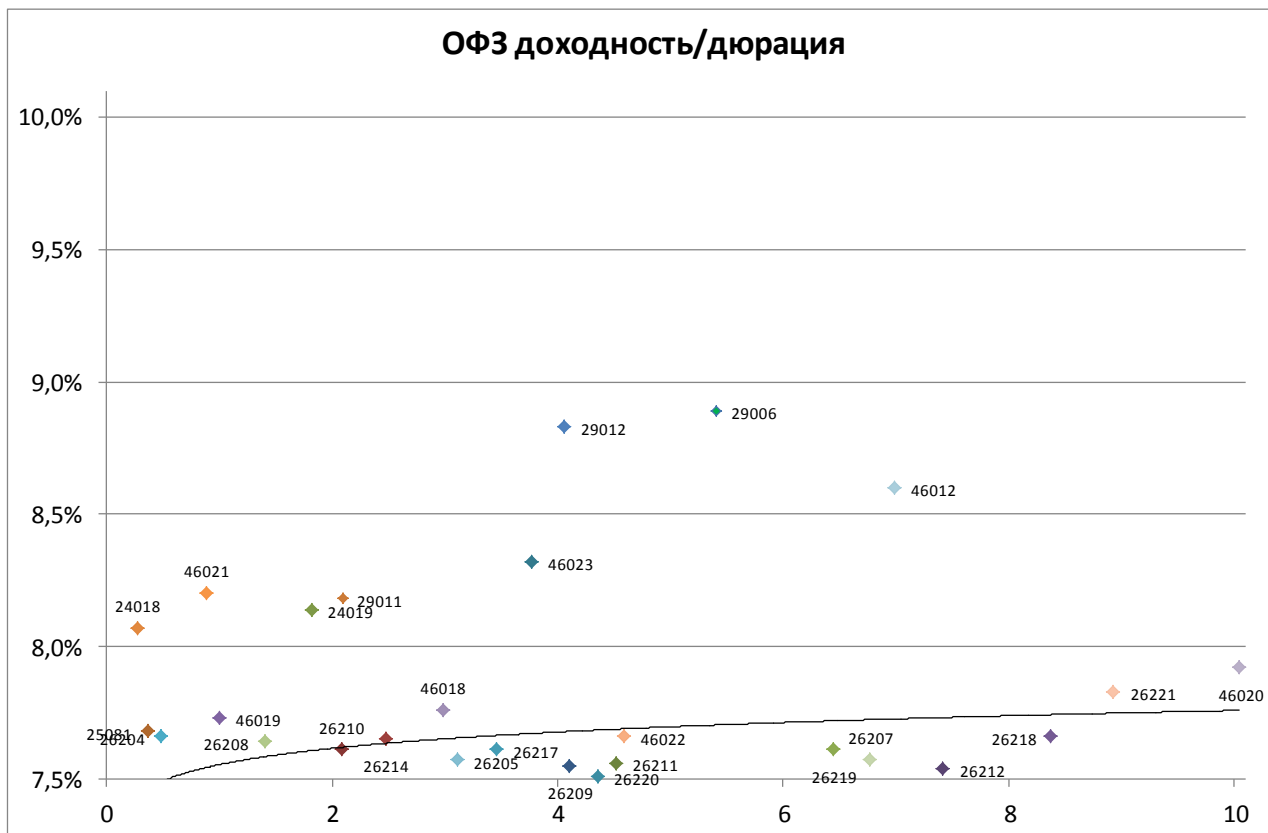
### Российский долговой рынок

#### Наиболее ликвидные облигации



#### Лидеры оборота (тыс руб.), их доходность, %





Выпуск	Купон	Погашение	Дюрация	Доходность	Посл. цена	Изм. цены	Выпуск	Купон	Погашение	Дюрация	Доходность	Посл. цена	Изм. цены
24018	10,46	27.12.2017	0,28	8,07	100,68	+0,00%	26220	7,40	07.12.2022	4,35	7,51	100,10	-0,10%
46019	2,01	20.03.2019	1,00	7,73	94,64	+0,68%	29012	10,32	16.11.2022	4,06	8,83	103,69	-0,07%
25081	6,20	31.01.2018	0,36	7,68	99,50	-0,00%	26211	7,00	25.01.2023	4,52	7,56	98,13	+0,17%
26204	7,50	15.03.2018	0,48	7,66	99,99	+0,03%	26215	7,00	16.08.2023	4,92	7,56	98,01	-0,15%
46021	5,00	08.08.2018	0,89	8,20	97,41	+0,10%	52001	2,50	16.08.2023	2,76	3,24	96,20	-0,00%
46014	7,00	29.08.2018	0,70	7,42	99,80	-0,00%	46022	6,00	19.07.2023	4,59	7,66	91,65	-
46005	0,00	09.01.2019	0,60	5,23	96,90	-	29006	10,61	29.01.2025	5,41	8,89	108,73	+0,01%
26208	7,50	27.02.2019	1,40	7,64	100,00	-0,02%	46011	10,00	20.08.2025	4,76	4,22	130,01	-
24019	10,35	16.10.2019	1,82	8,14	102,77	-0,06%	26219	7,75	16.09.2026	6,44	7,61	101,80	-0,23%
26210	6,80	11.12.2019	2,08	7,61	98,62	+0,12%	46010	10,00	17.05.2028	-	-	-	-
26216	6,70	15.05.2019	1,57	7,48	99,00	-	26207	8,15	03.02.2027	6,77	7,57	104,80	-0,25%
29011	10,43	29.01.2020	2,09	8,18	104,48	-0,04%	46023	8,16	23.07.2026	3,77	8,32	99,99	-
26214	6,40	27.05.2020	2,48	7,65	97,31	+0,00%	26212	7,05	19.01.2028	7,42	7,54	97,45	-0,04%
46018	6,50	24.11.2021	2,98	7,76	97,00	-	26218	8,50	17.09.2031	8,38	7,66	108,39	-0,17%
26205	7,60	14.04.2021	3,11	7,57	100,50	-0,20%	26221	7,70	23.03.2033	8,93	7,83	100,15	-0,18%
26217	7,50	18.08.2021	3,46	7,61	100,09	+0,00%	46020	6,90	06.02.2036	10,05	7,92	91,71	-0,22%
26209	7,60	20.07.2022	4,11	7,55	100,75	-0,04%	46012	3,28	05.09.2029	6,98	8,60	92,43	+2,13%

Итоги торгов облигациями нефтегазового сектора

Выпуск	Купон	Погашение	Оферта	Дней до след. к	Доходность	Дюрация	Цена посл. сделки	Спрэд к бескупонной кривой РФ	Изм. цены за ден	Изм. цены за нед	Изм. цены за мес	Объем выпуска млрд р	Mood's	Fitch	S&P
Башнефть 1P1R	9,50	12.12.2024		99	9,72	5,10	100,00	218				10 000	Ba1		
Башнефть 1P2R	9,50	14.12.2023		99	9,72	4,61	100,00	220				10 000	Ba1		
Башнефть 1P3R	9,40	22.01.2024		138	9,62	4,80	100,00	210				5 000	Ba1		
Башнефть 4	0,10	04.02.2022	09.02.2018	149	7,91	0,37	96,98	26	+3,14%	-2,52%	+0,73%	10 000	Ba1	BBB-	
Башнефть 6	8,65	31.01.2023	06.02.2018	146	8,29	0,36	100,19	64	-	-0,06%	+0,59%	10 000	Ba1	BBB-	
Башнефть 7	8,85	31.01.2023	04.02.2020	146	8,37	2,19	101,38	77	-	+0,08%	-0,12%	10 000	Ba1	BBB-	
Башнефть 8	8,65	31.01.2023	06.02.2018	146	8,39	0,34	100,15	74	-	-	-0,15%	5 000	Ba1	BBB-	
Башнефть 9	8,85	31.01.2023	04.02.2020	146	7,59	2,19	103,00	-1	-	-	+1,51%	5 000	Ba1	BBB-	
Башнефть БО10	9,50	10.12.2026	12.12.2024	99	9,72	5,10	100,00	218				5 000	Ba1		
Башнефть БО2	10,50	12.05.2026	16.05.2023	69	9,63	4,14	104,68	212				10 000	Ba1		
Башнефть БО3	12,00	09.05.2025	15.05.2020	65	11,61	1,88	101,30	402				5 000	Ba1	WD	
Башнефть БО5	10,70	13.05.2024	19.11.2018	68	8,88	1,10	102,19	130	-	-	-	10 000	Ba1	WD	
Башнефть БО6	10,90	29.04.2026	30.04.2025	56	8,30	3,01	108,55	75	-	-	-	10 000	Ba1	BBB-	
Башнефть БО7	12,10	03.06.2025	08.06.2021	90	11,95	2,95	101,40	440				5 000	Ba1	WD	
Башнефть БО8	10,90	29.04.2026	30.04.2025	56	9,48	3,53	106,02	193	-	-	-	5 000	Ba1	BBB-	
Башнефть БО9	9,30	15.10.2026	20.10.2022	43	9,51	3,93	100,00	201				5 000	Ba1		
БКЕ 1	10,25	21.06.2019		99	8,33	1,63	103,35	73	-	-	+0,10%	5 000		BB	
Газпром БО19	5,10	21.10.2043		70	4,36	0,65	100,00	-373				15 000	Ba1		BB+
Газпромнефть 10	8,90	26.01.2021	30.01.2018	139	8,34	0,36	100,25	69	-0,08%	+0,35%	-0,26%	10 000	Ba1	BBB-	BB+
Газпромнефть 12	8,50	23.11.2022	29.11.2017	77	7,92	0,20	100,13	24	-	-0,01%	-	10 000	Ba1	BBB-	BB+
Газпромнефть 4	8,20	09.04.2019	10.04.2018	27	8,01	0,55	100,18	39	-0,01%	+0,03%	-1,53%	10 000	Ba1		BB+
Газпромнефть БО1	9,40	24.07.2046	24.08.2021	167	8,29	3,34	104,23	75	-	+0,51%	+0,59%	5 000	Ba1		BB+
Газпромнефть БО2	10,65	16.02.2046	19.03.2021	9	10,42	2,88	101,40	286	-0,33%	+0,15%	-0,19%	10 000	Ba1		BB+
Газпромнефть БО3	9,80	03.05.2046	06.06.2019	85	8,44	1,58	102,40	84	-	+0,15%	-0,05%	10 000	Ba1		BB+
Газпромнефть БО4	9,40	24.07.2046	24.08.2021	167	8,15	3,34	104,70	61	+0,77%	+0,37%	+0,68%	10 000	Ba1		BB+
Газпромнефть БО7	10,65	16.02.2046	19.03.2021	9	10,35	2,81	101,61	279	+0,16%	-0,19%	+0,01%	15 000	Ba1		BB+
ННК Актив 4	11,25	01.06.2021	05.06.2018	83	24,95	0,70	87,35	1 735	+0,91%	+1,39%	+2,49%	5 000		WD	
ННК Актив 6	11,25	04.06.2021	08.06.2018	86	27,50	0,70	86,00	1 990	-	-4,23%	-4,43%	5 000		WD	
Промфестсервис БО-1	10,50	21.11.2019		71	581,08	2,19	1,50	57 348	-40,24%	-40,24%	+11,11%	5 000			
Роснефть 10	7,95	30.05.2023	05.06.2018	83	8,30	0,71	99,85	70	-	+0,10%	+0,05%	15 000	Ba1		BB+
Роснефть 1P02	9,39	11.12.2026	17.12.2021	100	8,32	3,55	104,35	79	+0,27%	+0,34%	+0,92%	30 000	Ba1		BB+
Роснефть 4	8,60	17.10.2022	23.10.2017	40	10,08	0,10	99,85	240	-0,24%	-0,24%	-0,14%	10 000	Ba1		BB+
Роснефть 5	8,60	17.10.2022	23.10.2017	40	8,63	0,10	100,00	95	+0,01%	+0,15%	-0,10%	10 000	Ba1		BB+
Роснефть 6	7,95	30.05.2023	05.06.2018	83	8,38	0,71	99,80	78	-	-	-	10 000	Ba1		BB+
Роснефть 7	8,00	10.03.2023	16.03.2018	2	8,48	0,48	99,85	85	-0,02%	-0,15%	-	15 000	Ba1		BB+
Роснефть 8	8,00	10.03.2023	16.03.2018	2	8,48	0,48	99,85	85	-	+0,05%	+0,06%	15 000	Ba1		BB+
Роснефть 9	7,95	30.05.2023	05.06.2018	83	8,53	0,71	99,70	93	-	-	-0,10%	15 000	Ba1		BB+
Роснефть БО-1	8,90	06.02.2024	12.02.2019	153	13,27	1,34	95,00	568	-	-	-	15 000	Ba1		BB+
Роснефть БО-15	12,40	03.12.2020	07.12.2017	86	2,95	0,20	102,21	-473	-	-	-	175 000	Ba1		BB+
Роснефть БО-16	14,90	03.12.2020	07.12.2017	85	-8,27	0,10	102,03	-1 595	-	-	-	100 000	Ba1		BB+
Роснефть БО-17	10,40	03.12.2020	07.12.2017	85	9,95	0,08	102,21	227	-	-	-	100 000	Ba1		BB+
Роснефть БО-18	9,10	18.01.2021	22.01.2018	40	2,81	0,35	100,00	-485	-	-	-	100 000	Ba1		BB+
Роснефть БО-2	11,90	28.11.2024	07.12.2017	85	3,70	0,23	101,65	-398	-	-	-	15 000	Ba1		BB+
Роснефть БО-21	9,10	18.01.2021	22.01.2018	40	2,81	0,35	100,00	-485	-	-	-	50 000	Ba1		BB+
Роснефть БО-22	9,10	18.01.2021	22.01.2018	40	2,81	0,35	100,00	-485	-	-	-	50 000	Ba1		BB+
Роснефть БО-23	9,10	18.01.2021	22.01.2018	40	2,81	0,35	100,00	-485	-	-	-	50 000	Ba1		BB+
Роснефть БО-26	9,10	18.01.2021		40	9,41	0,01	100,00	184	-	-	-	25 000	Ba1		BB+
Роснефть БО-3	10,90	28.11.2024	07.12.2017	85	-16,30		107,00	-2 398	-	+0,94%	+1,34%	15 000	Ba1		BB+
Роснефть БО-4	10,90	28.11.2024	07.12.2017	85	3,70	0,23	101,65	-398	-	-	-	15 000	Ba1		BB+
Роснефть БО-5	7,95	11.12.2023	17.12.2018	96	8,09	1,20	100,00	51	-	-	-	20 000	Ba1		BB+
Роснефть БО-6	7,95	11.12.2023	17.12.2018	96	8,09	1,20	100,00	51	-	-	-	20 000	Ba1		BB+
Роснефть БО-7	8,90	06.02.2024	12.02.2019	153	13,27	1,35	95,00	568	-	-	-	20 000	Ba1		BB+
Роснефть БО-8	10,90	28.11.2024	07.12.2017	85	9,20	0,22	100,40	152	-	-	-	20 000	Ba1		BB+
Роснефть БО-9	11,90	28.11.2024	07.12.2017	85	-13,64	0,08	106,20	-2 132	-	+1,14%	+1,14%	20 000	Ba1		BB+
Самаратранснефть Терминал 1	17,00	20.06.2021	21.06.2019	96	12,30	1,56	107,80	470	-	+0,05%	+2,67%	5 000			
Самаратранснефть Терминал 2	12,00	30.03.2022	31.03.2018	16	11,61	0,52	100,35	399	+0,31%	+0,31%	+0,21%	3 000			
Транснефть 1	0,01	13.05.2019		-121	13,72	0,67	96,67	613	-	-	-	35 000	Ba1		BB+
Транснефть 1P01	9,90	02.06.2023		86	8,55	4,31	106,78	104	-	-	-	20 000	Ba1		BB+
Транснефть 1P03	9,45	03.08.2023		148	8,27	4,61	106,20	76	-	-	+0,95%	15 000	Ba1		BB+
Транснефть 1P04	9,30	29.09.2022		22	8,23	3,91	105,00	73	-	-	+0,96%	15 000	Ba1		BB+
Транснефть 1P05	9,25	26.01.2024		144	8,33	4,93	105,30	81	-	-0,05%	+0,77%	15 000	Ba1		BB+
Транснефть 1P06	9,00	24.03.2021		14	8,24	2,94	102,78	68	-0,07%	+0,27%	+0,67%	20 000	Ba1		BB+
Транснефть 2	11,00	01.10.2019	03.10.2017	20	10,46	0,05	100,00	278	-	-	-	35 000	Ba1		BB+
Транснефть 3	12,05	18.09.2019		7	8,32	1,72	106,65	72	-	-	-0,25%	65 000	Ba1		BB+
Транснефть БО-3	0,01	09.10.2024	18.10.2017	35	11,88	0,01	98,93	420	-	-	+0,65%	15 000	Ba1		BB+
Транснефть БО-5	10,10	09.04.2026	15.04.2021	36	8,01	2,98	106,90	45	-	-	+1,42%	17 000	Ba1		BB+
Транснефть БО-6	9,30	25.08.2026	30.08.2022	174	8,19	3,87	105,10	69	-	-	+1,06%	17 000	Ba1		BB+

Итоги торгов облигациями металлургического и горнодобывающего секторов

Выпуск	Купон	Погашение	Оферта	Дней до след. к	Доходность	Дюрация	Цена посл. сделки	Спрэд к бескупонной кривой ОФЗ	Изм. цены за ден	Изм. цены за нед	Изм. цены за мес	Объем выпуска, млн р	Moodv's	Fitch	S&P
Uranium One БО2	10,25	11.08.2023	14.08.2020	156	10,94	2,57	98,98	335	+2,90%	-0,62%	-1,02%	12 500			NR
Ашинский металлург. завод 1	4,80	17.06.2024		103	4,88	0,24	99,86	-265	-0,14%	-0,14%	-0,13%	1 000			
Евраз Холдинг Финанс 1P1R	12,60	23.03.2021		13	8,77	2,84	111,99	121	+0,03%	+0,39%	+1,00%	15 000			
Евраз Холдинг Финанс 8	12,95	18.06.2025	26.06.2019	105	8,33	1,62	107,77	73	+0,73%	+0,72%	+1,42%	15 000			
Металлоинвест 1	0,01	07.03.2022		180	0,01	4,48	100,00	-751	-	-	-	5 000	Ba2		
Металлоинвест 2	8,90	27.01.2023	02.02.2018	142	8,22	0,35	100,30	57	-	-	+0,30%	5 000	Ba2		
Металлоинвест 3	8,90	27.01.2023	02.02.2018	142	8,64	0,35	100,15	99	-	-	-0,15%	5 000	Ba2		
Металлоинвест 5	0,01	07.03.2022		180	11,56	4,48	61,29	404	-	-29,20%	-29,20%	10 000	Ba2		
Металлоинвест 6	0,01	10.03.2022		1	4,82	4,49	81,00		-	-	-	10 000	Ba2		
Металлоинвест БО1	11,85	21.10.2025	26.10.2021	48	7,30	1,85	109,48	-24	-	-	-	10 000	Ba2		
Металлоинвест БО2	10,95	17.03.2026	23.03.2021	13	8,37	2,90	108,25	81	+0,09%	+0,09%	+0,09%	10 000	Ba2		
Металлоинвест БО-8	10,95	17.03.2026	23.03.2021	13	8,37	2,90	108,25	81	+0,09%	+0,09%	+0,32%	5 000	Ba2		
Мечел 13	14,00	25.02.2020		167	4,20	1,54	99,90	-340	-0,10%	-0,20%	+0,61%	5 000			
Мечел 14	14,00	25.02.2020		167	4,28	1,53	99,79	-332	+0,04%	-0,06%	+0,49%	5 000			
Мечел 15	8,00	09.02.2021		153	13,66	3,00	86,00	609	-	-	-	5 000			
Мечел 16	8,00	09.02.2021		153	14,10	3,00	85,00	653	-	-	-	5 000			
Мечел 17	12,13	27.05.2021					97,00		+0,13%	-0,50%	+1,50%	5 000			
Мечел 18	12,13	27.05.2021					97,00		+0,36%	+0,10%	+0,63%	5 000			
Мечел 19	12,13	01.06.2021					97,00		-	-	+1,57%	5 000			
Мечел 4	11,75	15.07.2021					100,00		-	-	+0,01%	5 000			
НЛМК БО13	8,05	02.10.2023	09.10.2017	26	8,51	0,04	99,97	83	-	-	-0,02%	5 000	Ba1		
НЛМК БО8	11,10	16.10.2025	26.10.2017	43	8,93	0,11	100,25	125	-	-0,25%	-0,35%	5 000	Ba1		
Норникель БО5	11,60	06.02.2026		156	9,25	2,90	107,35	168	-	-	-	15 000	Ba1		
Полус Золото БО-1	12,10	03.07.2025	08.07.2021	120	8,39	3,15	112,47	84	-0,34%	-0,52%	-0,91%	5 000	Ba1		
Полус Золото БО-2	12,10	03.07.2025	08.07.2021	120	8,24	3,06	112,98	69	-	-0,01%	+10,88%	5 000	Ba1		
Полус Золото БО-3	12,10	03.07.2025	08.07.2021	120	8,38	3,06	112,50	83	-	-	+1,17%	5 000	Ba1		
Правоурмийское 1	9,00	26.12.2019		104	8,42	2,10	101,50	82	-	+0,50%	+0,50%	3 000			
Русал Братск 7	12,00	22.02.2018		162	7,47	0,42	101,99	-17	-	+0,29%	-0,01%	15 000			
Русал Братск БО1	12,85	07.04.2026	16.04.2019	34	8,79	1,42	106,16	120	+0,03%	-0,05%	-0,65%	10 000			
Спектр 1	11,00	12.03.2026					100,98		-	-	+0,51%	3 000			
СУЭК Финанс 1	8,25	26.06.2020	29.06.2018	107	8,91	0,77	99,63	131	-	-	+1,66%	10 000	Ba3		
СУЭК Финанс 1P1R	10,50	23.10.2019		42	8,45	1,88	104,20	85	-	-	+0,10%	8 000	Ba3		
СУЭК Финанс 5	8,25	10.08.2023	15.08.2019	155	9,32	1,80	98,50	172	-	-	+6,47%	10 000	Ba3		
СУЭК Финанс 7	12,50	19.08.2025	25.08.2020	167	12,89	2,41	100,00	530	-	-	-	5 000	Ba3		
СУЭК Финанс 8	12,50	19.08.2025	25.08.2020	167	12,89	2,41	100,00	530	-	-	-	5 000	Ba3		
ТМК БО5	13,00	01.04.2026	10.04.2019	28	9,75	1,40	104,95	216	+2,05%	-0,12%	+0,91%	5 000	B1		
ЧТПЗ 1P01	10,75	24.12.2020		106	9,15	2,81	105,00	158	-	+0,48%	+0,29%	5 000	Ba3		
ЧТПЗ 1P02	9,85	10.02.2022		155	9,33	3,67	102,60	181	-0,63%	-0,14%	-0,39%	5 000	Ba3		
ЧТПЗ 1P03	9,70	21.03.2024		15	9,24	4,84	103,75	171	-0,05%	+0,07%	+0,64%	5 000	Ba3		

Итоги торгов облигациями химического сектора

Выпуск	Купон	Погашение	Оферта	Дней до след. ю	Доходность	Дюрация	Цена посл. сделки	Спрэд к бескупонной кривой О	Изм. цены за ден	Изм. цены за нед	Изм. цены за мес	Объем выпуска млн руб	Moodv's	Fitch	S&P
Акрон 4	10,20	18.05.2021	19.05.2020	69	8,44	2,35	104,54	85	-	-	+0,42%	3 750	Ba3	BB-	
Акрон 5	10,20	18.05.2021	19.05.2020	69	8,44	2,33	104,54	85	-	-	+0,29%	3 750	Ba3	BB-	
Акрон 1P01	9,55	24.09.2026	01.10.2020	22	8,47	2,62	103,30	89	-	-	+0,44%	5 000	Ba3	BB-	
Акрон БО2	9,10	20.11.2018		69	8,16	1,12	101,20	58	-	-	+0,70%	5 000	Ba3	BB-	
Акрон БО3	9,10	20.11.2018		69	8,44	1,12	100,90	86	-	-	+0,35%	5 000	Ba3	BB-	
Еврохим 2	12,40	26.06.2018		104	7,69	0,75	103,60	9	-	-	+0,29%	5 000		BB	
Еврохим 3	8,25	14.11.2018		63	8,59	1,11	99,80	101	-	-	-	5 000		BB	BB-
Еврохим P1	10,60	19.04.2019		36	8,37	1,45	103,50	78	-	+0,15%	+0,10%	15 000		BB	
Полипласт БО-1	14,00	09.04.2019	09.10.2018	27	11,78	0,98	102,48	420	-	-0,02%	+0,49%	1 000			
Полипласт БО-2	15,90	06.06.2018		84	-	0,48	103,02	-2 898	-	-	-	500			
Сибур Холдинг 10	10,50	17.03.2026	23.03.2021	13	8,18	2,90	107,50	62	-	+0,28%	+0,56%	10 000	Ba1	BB+	
Сибур Холдинг 11	9,65	22.07.2026	31.07.2019	140	8,35	1,75	102,50	75	-	-	-0,44%	10 000	Ba1	BB+	
Сибур Холдинг 12	9,65	16.09.2026	25.03.2020	14	9,88	2,08	100,00	229				10 000	Ba1	BB+	

Итоги торгов облигациями телекоммуникационного сектора

Выпуск	Купон	Погашение	Оферта	Дней до след. к	Доходность	Дюрация	Цена посл. сделки	Спрэд к бескупонной кривой Ок	Изм. цены за ден	Изм. цены за нед	Изм. цены за мес	Объем выпуска, млн р	Moody's	Fitch	S&P
АФК Система 001P	12,50	30.09.2025	09.10.2018	27	15,43	0,98	97,70	785	-0,31%	-0,31%	+6,21%	5 000			BB- *
АФК Система 003P	10,70	12.03.2018		89								10 000			BB- *
АФК Система 1P04	9,80	30.10.2026	06.11.2020	58	14,15	2,67	90,30	657	-0,55%	-0,14%	+14,89%	6 500			BB- *
АФК Система 1P05	9,90	13.11.2026	21.02.2020	72	13,42	2,17	94,00	582	+0,09%	+2,27%	+13,53%	10 000			BB- *
ВымпелКом 1	7,00	08.03.2022	10.03.2020	181	8,35	2,32	97,38	75	-	-	+6,43%	10 000	Ba2		BB
ВымпелКом 2	7,00	14.03.2022	16.03.2020	5	7,52	2,26	99,13	-7	-	-	+4,22%	10 000	Ba2		BB
ВымпелКом 4	7,00	08.03.2022	10.03.2020	181	7,14	2,32	99,97	-46	+3,60%	+3,60%	+4,14%	15 000	Ba2		BB
ВымпелКом БО2	11,90	03.10.2025	13.10.2017	30	11,95	0,03	100,00	427	-	-	-	10 000	Ba2		BB
ВымпелКом БО3	11,90	03.10.2025	13.10.2017	30	8,76	0,08	100,25	108	+0,06%	-0,19%	-0,15%	15 000	Ba2		BB
Комкор БО1	13,25	13.12.2019	18.12.2018	101	10,06	1,15	103,95	248	-	-1,00%	+0,92%	3 500			
Мегафон P01	9,95	09.05.2019		57	8,19	1,51	102,90	60	-	-	+0,88%	10 000	Ba1		BBB-
Мегафон P02	9,90	29.05.2026		86	9,46	3,07	102,36	189	-	-	-	6 001	Ba1	BB+	BBB-
Мегафон БО5	11,40	10.10.2025	20.10.2017	37	9,37	0,09	100,20	169	-0,16%	-0,77%	-0,50%	6 002	Ba1	BB+	BBB-
Мегафон Финанс 6	8,00	01.03.2023	07.03.2018	175	8,38	0,46	99,90	75	-	-0,09%	-0,04%	6 003			BBB-
Мегафон Финанс 7	8,00	01.03.2023	07.03.2018	175	8,38	0,46	99,90	75	-	-	+0,05%	10 000			BBB-
МТС 1P01	9,00	04.02.2022		149	6,46	3,71	110,00	-106	+7,90%	+6,80%	+7,90%	10 000	Ba1		BB+ *
МТС 1P02	8,85	25.03.2021		15	8,27	2,97	102,25	71	+1,24%	-3,54%	-3,54%	10 000	Ba1		BB+ *
МТС 3	10,00	12.06.2018		90	7,51	0,72	101,85	-9	-	-	+0,84%	10 000	Ba1		BB+ *
МТС 7	8,70	07.11.2017		55	9,95	0,14	99,83	227	-0,57%	-0,67%	-0,17%	10 000	Ba1		BB+ *
МТС 8	9,25	03.11.2020	07.11.2017	55	5,86	0,10	100,50	-182	-	+0,50%	-0,50%	15 000	Ba1		BB+ *
МТС 11	5,00	29.06.2021		1380	8,57	3,83	81,69	102	-0,04%	+0,69%	+3,48%	12	Ba1		BB+ *
МТС БО1	8,25	22.03.2023	28.03.2018	14	8,21	0,52	100,10	59	-	+0,06%	+0,13%	10 000	Ba1		BB+ *
МТС БО2	9,40	15.08.2031	31.08.2018	170	8,24	0,94	101,20	66	-	+0,05%	+0,50%	6 000	Ba1		BB+ *
Наука Связь 1	13,50	10.05.2018		57	14,18	0,63	100,00	657	-	-	-	4 000			
Ростелеком 15	8,20	24.01.2018		133	8,47	0,31	99,95	81	-	-	-0,02%	6 005		BBB-	BB+
Ростелеком 16	10,50	07.06.2018		85	10,73	0,49	99,99	313	-	-	-	6 006		BBB-	BB+
Ростелеком 17	10,50	02.11.2017		50	10,57	0,12	100,00	289	-	-0,76%	-0,76%	10 000		BBB-	BB+
Ростелеком 18	8,20	24.01.2018		133	13,80	0,34	98,20	614	-1,85%	-1,67%	-1,65%	6 007		BBB-	BB+
Ростелеком 19	10,50	06.03.2018		174	8,59	0,46	100,95	96	-0,05%	-0,24%	+0,15%	6 008		BBB-	BB+
Ростелеком 1P1R	9,20	10.09.2026	19.09.2019	8	8,44	1,81	101,70	84	-	-	-0,10%	15 000		BBB-	BB+
Ростелеком БО1	8,40	16.05.2025		72	8,03	5,71	98,50	48	-	-	+1,03%	6 004		BBB-	BB+
Теле2 1	11,25	11.06.2021	15.06.2018	93	9,67	0,73	101,25	207	-	-	-0,15%	6 012		B+	
Теле2 2	11,30	11.06.2021	14.06.2019	93	9,71		102,83	211	-	+0,08%	-0,17%	6 009		B+	
Теле2 3	11,30	11.06.2021	14.06.2019	93	9,84	1,54	102,63	224	-	+0,08%	+0,13%	6 010		B+	
Теле2 4	10,70	31.01.2022	03.08.2020	145	9,71	2,42	103,00	212	-	+0,49%	-	6 011		B+	
Теле2 5	10,70	31.01.2022		145	9,76	3,32	104,10	224	-	-	-	4 000		B+	
Теле2 7	9,95	05.04.2022		27	9,62	3,62	101,99	210	+0,36%	+0,38%	+1,08%	6 000		B+	
ЭР Телеком 1P01	12,75	03.07.2019		112	10,89	1,63	103,40	329	-	+1,54%	+1,27%	3 000	B2		B+
ЭР Телеком PBO2	10,85	01.12.2021		84	11,13	3,11	100,00	360	-	-	-	5 000	B2		B+



Итоги торгов облигациями секторов с/х, розницы и торговли

Выпуск	Купон	Погашение	Оферта	Дней до след. к	Доходность	Дюрация	Цена посл. сделки	Спрэд к бескупонной кривой РФ3	Изм. цены за ден	Изм. цены за нед	Изм. цены за мес	Объем выпуска, млн р	Moodv's	Fitch	S&P
Авангард Агро 1	11,50	10.10.2017		27	8,00	0,07	100,25	32	-	-	-	3 000			
Агрокомплекс 1	0,10	29.07.2019		319	405,50	1,87	4,80	39 790	-	-	-4,95%	300			
Агрокомплекс БО-1	0,10	08.12.2022	09.12.2017	87	#####	0,24	4,69	3 758 056 162	-	+42,23%	+28,42%	1 000			
Агроновал 1	11,50	17.12.2020		99	0,80	3,10	100,55	-677	-	-	-	5 000			
Аптеки 36,6 БО3	12,50	23.05.2018		71	9,61	0,18	102,00	200	+1,75%	+0,45%	-0,22%	2 000			
Лента 1	11,75	03.03.2020	04.09.2018	174	8,11	0,95	103,49	53	-	-	-0,49%	3 000			BB
Лента 2	11,00	03.03.2020	05.03.2019	174	8,98	1,40	103,00	139	-	-	-	3 000			BB
Лента 3	11,75	25.02.2020	28.08.2018	167	8,43	0,93	103,14	85	-	+0,14%	-0,54%	4 000			BB
Лента БО3	12,40	24.07.2025	01.02.2018	141	8,35	0,36	101,55	70	-	-0,15%	-0,29%	5 000			BB
Лента БО6	12,40	28.08.2025	06.09.2018	176	8,29	0,95	103,95	71	-	-	+0,02%	5 000			BB
Магнит БОР2	11,20	26.02.2018		166	9,08	0,43	101,00	144	-	-0,03%	-0,23%	10 000			
Магнит БОР3	10,60	10.04.2018		27	8,75	0,55	101,10	113	-0,17%	-0,27%	-0,50%	10 000			
Магнит БО11	0,00	13.10.2020							-	-	-	10 000			
Магнит РО4	10,00	28.12.2017		106	8,30	0,22	100,50	63	-	+0,02%	-0,13%	10 000			
О'Кей 2	11,60	12.12.2017		90	-	0,22	102,90	-783	-	+1,88%	+0,69%	3 000			B+
О'Кей БО-4	8,90	09.10.2018		27	9,12	1,01	99,97	154	-	-	+0,98%	5 000			B+
О'Кей БО-5	10,50	21.04.2020		41	10,53	2,26	100,50	294	-0,67%	-0,89%	-0,20%	5 000			B+
О'Кей БО-6	11,70	06.04.2021	09.10.2018	27	9,03	0,99	102,85	145	+0,34%	+0,10%	-0,34%	5 000			B+
Х-5 Финанс 1Р01	9,45	11.09.2031	26.09.2019	15	8,64	1,81	101,80	104	-0,20%	-0,20%	-0,20%	15 000			BB
Х-5 Финанс БО4	11,90	11.10.2022	16.04.2019	34	9,65	1,42	103,55	206	-	-	-	5 000			BB-
Х-5 Финанс БО5	10,90	09.03.2023	13.09.2018	1	8,31	0,92	102,60	74	-	+0,39%	-0,39%	5 000			BB-
Х-5 Финанс БО6	10,50	27.04.2023	02.11.2017	50	9,03	0,07	100,20	135	-	-0,10%	-0,30%	5 000			BB-
Х-5 Финанс БО7	9,75	01.08.2023	05.02.2019	146	8,76	1,33	101,50	117	-	-	-0,16%	5 000			BB-
Черкизово БО-001Р-01	12,50	06.10.2020		27	11,22	2,49	104,00	364	-	-	-	5 000	B1		

Итоги торгов облигациями транспортного сектора

Выпуск	Купон	Погашение	Оферта	День до след. к	Доходность	Дюрация	Цена посл. сделк	Спрэд к бескупонной кривой ОН	Изм. цены за ден	Изм. цены за нед	Изм. цены за мес	Объем выпуска, млн руб	Moodv's	Fitch	S&P
ДВМП БО1	14,75	27.02.2018		44	6574,86	0,04	70,02	656 722	-	-14,82%	-2,74%	5 002			
ДВМП БО2	12,25	28.11.2017		76	1072,13	0,06	60,00	106 445	-	-	-	5 000			
ДелоПортс 1	13,80	14.11.2025	23.11.2018	72	8,92	1,10	105,60	134	-	+0,57%	+0,57%	3 000			
ОВК Финанс БО-1	13,50	10.09.2019		181	3,49	1,88	99,97	-411	-	-	-	15 000			
ОВК Финанс 1	7,04	24.11.2021		77	4,09	0,11	97,89	-344	-	-	-2,11%	15 000			
ПГК 1	12,70	16.09.2025	25.09.2018	13	8,75	0,95	104,00	118	-	-	-0,95%	5 000			
ПГК 5	12,70	02.10.2025	11.04.2019	29	8,45	1,41	106,39	86	-	+0,08%	-0,32%	10 000			
ПКТ 1	13,10	09.12.2025	15.12.2020	97	10,22	2,70	108,49	265	-	-	-0,47%	5 000			
ПКТ 2	13,10	06.02.2026	12.02.2021	156	10,17	2,87	109,00	260	-0,09%	+0,09%	-0,23%	5 000			
ПКТ 3	12,50	18.03.2026	24.03.2021	14	10,41	2,83	106,80	285	-	-0,60%	-0,85%	5 000			
Почта России 2	9,50	18.10.2019	19.10.2018	37	8,19	1,03	101,50	61	-	-	+0,98%	3 000			
Почта России 3	9,45	18.10.2019	19.04.2019	37	7,90	1,46	102,50	31	-	-	-	3 000			
Почта России 4	9,35	18.10.2019		37	8,32	1,89	102,25	72	-	-	-	3 000			
Почта России БО2	10,00	07.05.2026	16.05.2019	64	8,66	1,50	102,30	107	-	-	-0,10%	5 000			
Почта России БО3	9,35	10.09.2026	19.09.2019	8	8,58	1,74	101,71	98	-	-	+0,01%	5 000			
Почта России БО4	8,90	22.03.2027	29.03.2021	19	8,62	2,96	101,38	106	-	-	-0,49%	5 000			
РЖД 12	0,10	16.05.2019		64	6,55	1,67	90,09	-104	-	+2,34%	+0,22%	15 000	Ba1		BBB-
РЖД 17	11,60	16.07.2018	15.01.2018	124	7,97	0,34	101,22	31	-0,13%	-0,18%	-0,57%	15 000	Ba1		BBB-
РЖД 18	8,45	15.07.2019		124	8,62	1,72	100,00	102	-	-	+1,47%	15 000	Ba1		BBB-
РЖД 19	8,15	08.07.2024	16.07.2018	124	8,10	0,82	100,15	51	-	+0,25%	+0,91%	10 000	Ba1		BBB-
РЖД 1Р01	10,25	20.11.2020		72	8,89	2,70	104,20	131	-	-0,76%	-0,53%	10 000			
РЖД 23	11,75	16.01.2025	26.07.2018	134	7,49	0,84	103,60	-10	-	+0,14%	+0,05%	15 000	Ba1		BBB-
РЖД 28	8,20	21.03.2028	31.03.2020	20	8,18	2,25	100,40	59	+0,05%	+0,40%	+0,41%	20 000	Ba1		
РЖД 32	6,20	25.06.2032	08.07.2022	-61	7,89	0,31	90,64	39	-0,38%	-0,07%	-0,72%	10 000	Ba1		BBB-
РЖД 35	6,40	30.05.2040		-77		0,25						15 000	Ba1		
РЖД 41	9,40	27.11.2031	12.12.2019	92	8,21	2,04	102,70	61	-	-0,05%	+0,29%	15 000	Ba1		
РЖД БО11	8,65	04.02.2032	17.02.2021	161	7,87	2,93	102,75	30	-	-	-	15 000	Ba1		
РЖД БО16	4,30	20.09.2039		35	4,35	0,04	100,00	-367	-	-	-	25 000	Ba1		
РЖД БО19	5,10	20.05.2044		-82	4,34	0,25	100,00	-375	-	-	-	25 000	Ba1		
РЖД БО3	11,75	03.05.2030	13.11.2020	65	4,53	0,17	101,26	-305	+0,06%	+0,26%	-0,13%	15 000	Ba1		
РЖД БО7	10,30	25.03.2026	01.04.2020	21	8,25	2,22	105,00	66	-	+0,33%	+0,33%	20 000	Ba1		
Трансконтейнер 4	8,35	26.01.2018		135	9,21	0,35	99,75	155	-	-	+0,25%	5 000	Ba3		
Трансконтейнер БО2	9,40	16.09.2021		8	8,60	2,76	102,73	106	-	+0,03%	+0,77%	5 000	Ba3		
ФПК 1	9,95	04.06.2026	13.06.2019	92	8,12	1,56	103,16	52	-	-	-0,09%	5 000			

Итоги торгов облигациями электроэнергетического сектора

Выпуск	Купон	Погашение	Оферта	Дней до след. к	Доходность	Дюрация	Цена посл. сделк	Лет до погаш/п	Спрэд к бескупонной кривой Od	Изм. цены за ден	Изм. цены за нед	Изм. цены за мес	Объем выпуска млн руб	Mood's	Fitch	S&P
Атомэнергопром БО-6	11,90	25.06.2025						7,79					5 000	Ba1		BB+
Кубаньэнерго БО1	10,44	21.11.2025		79				8,19					3 600			
Кубаньэнерго БО2	12,63	11.11.2025	19.11.2019	69				2,18					3 400			
Кузбассэнерго Финанс 1	0,00	14.06.2021						3,75					10 000			
Кузбассэнерго Финанс 2	0,00	15.04.2021						3,59					5 000			
Ленэнерго БО5	8,75	09.07.2025	17.01.2018	126				0,35					2 400	Ba2		
МОЭСК БО4	11,00	12.09.2024	21.09.2017	8	4,47	0,00	100,14	0,02	-321	-	-0,20%	-0,20%	5 000	Ba2		BB-
МОЭСК БО6	9,65	16.07.2026	23.07.2020	134	8,31	2,54	103,75	2,86	72	-	-	+0,14%	5 000	Ba2		BB-
МОЭСК БО8	10,30	16.04.2026	25.04.2019	43	8,23	1,46	103,30	1,61	64	-	-	+0,19%	8 000	Ba2		BB-
МОЭСК БО9	9,15	15.02.2027	24.02.2020	166	8,21	2,24	102,40	2,45	61	-0,10%	-0,05%	+0,39%	10 000	Ba2		BB-
МРСК СК БОР1	13,00	22.04.2021		43	13,41	2,58	100,00	3,61	585				1 350			
МРСК Юга БО1	13,50	08.06.2020						2,74					5 000			
ОГК-2 БО2	11,50	17.11.2020	22.05.2018	69	8,74	0,65	101,90	0,69	113	-	-	-0,40%	5 000			
Россети БО1	11,90	09.06.2025						7,74					5 000	Ba2		BB+
Россети БО2	9,15	18.08.2026		167				8,93					5 000	Ba2		BB+
Россети БО3	9,15	18.08.2026		167				8,93					5 000	Ba2		BB+
Россети БО5	11,25	14.11.2025	18.11.2022	72	9,25	1,94	104,27	5,18	175	-	-	-	10 000	Ba2		BB+
Русгидро 1	9,50	12.04.2021		33	9,03	2,94	102,00	3,58	147	-	+0,99%	-0,49%	10 000	Ba1		BB+
Русгидро 2	9,50	12.04.2021		33	8,78	2,94	102,73	3,58	122	-	-	-0,50%	5 000	Ba1		BB+
Русгидро 7	8,50	02.02.2023	08.02.2018	148	8,35	0,38	100,11	0,41	70	+0,08%	+0,08%	-0,23%	10 000	Ba1		BB+
Русгидро 8	8,50	02.02.2023	08.02.2018	148	8,35	0,38	100,11	0,41	70	-0,28%	-0,17%	+0,31%	10 000	Ba1		BB+
Русгидро 9	12,75	15.04.2025	24.10.2017	41	8,61	0,10	100,45	0,11	93	-0,05%	-0,15%	-0,94%	10 000	Ba1		BB+
Русгидро БО1	11,85	04.07.2018		112	7,70	0,77	103,27	0,81	11	-	-	-	5 000	Ba1		BB+
Русгидро БО2	11,85	04.07.2018		112	12,15	0,77	100,00	0,81	456	-	-	-	5 000	Ba1		BB+
Русгидро БО3	11,85	04.07.2018		112	12,10	0,77	100,03	0,81	451	-	-	-	5 000	Ba1		BB+
Русгидро БОР4	10,35	04.04.2019		22	8,46	1,40	102,95	1,56	87	-	-	-0,53%	15 000	Ba1		BB+
Т Плюс 5-1	9,50	06.10.2017		23	9,52	0,05	100,00	0,06	184	-	-	+0,45%	5 000			
Т Плюс 6-1	9,50	24.08.2017						-0,05		-	-	-	5 000			
Т Плюс 9-1	8,10	07.08.2017						-0,10		-	-	-	7 000			
ТЭК-1 1	9,50	06.10.2017		23	9,52	0,05	100,00	0,06	184	-	-	+0,45%	5 000			
ТЭК-1 3	4,80	14.12.2021		279	4,84	0,76	100,00	4,25	-269	-	-	-	2 000			BB+
ТЭК-1 4	6,90	14.02.2022		-23	4,82	0,42	100,00	4,42	-270	-	-	-	2 000			BB+
ТЭК-2 БО2	12,00	26.04.2019					96,00	1,62		-0,52%	-0,81%	+1,28%	5 300			
ФСК 6	8,25	15.09.2020		6	8,32	2,62	100,25	3,01	73	-	-	+0,25%	10 000	Ba1		BB+
ФСК 7	7,50	16.10.2020		37	9,21	2,71	96,00	3,09	163	-	-	+0,90%	5 000	Ba1		BB+
ФСК 8	8,25	15.09.2020		6	7,99	2,58	101,10	3,01	40	-	-	+1,10%	10 000	Ba1		BB+
ФСК 9	7,99	16.10.2020	20.10.2017	37	8,02	0,03	100,00	0,10	34	-	-	+0,01%	5 000	Ba1		BB+
ФСК 10	7,75	15.09.2020		6	10,33	2,63	94,08	3,01	274	-	-	-	10 000	Ba1		BB+
ФСК 11	7,99	16.10.2020	20.10.2017	37	8,12	0,03	99,99	0,10	44	-	-	-	10 000	Ba1		BB+
ФСК 12	8,10	19.04.2019		37	12,32	1,48	94,51	1,60	473	-	-	-	10 000	Ba1		BB+
ФСК 13	8,50	22.06.2021		104	7,87	3,25	102,50	3,78	32	-	-	+1,99%	10 000	Ba1		BB+
ФСК 15	8,75	12.10.2023	18.10.2018	36	7,70	1,03	101,22	1,10	12	-	-	+2,40%	10 000	Ba1		BB+
ФСК 18	8,50	27.11.2023	03.06.2019	82	8,60	1,59	100,10	1,72	100	-	-	-	15 000	Ba1		BB+
ФСК 19	7,95	06.07.2023	12.07.2018	120	7,56	0,81	100,40	0,83	-3	+0,50%	+0,25%	+2,45%	20 000	Ba1		BB+
ФСК 21	7,40	06.10.2027	10.04.2024	35	8,74	4,97	94,25	6,58	121	-	-	-	10 000	Ba1		BB+
ФСК 22	6,90	21.07.2027	27.07.2022	-42	7,43	0,37	93,84	4,87	-7	+0,69%	+0,90%	+0,30%	10 000	Ba1		BB+
ФСК 24	8,00	07.01.2028	17.01.2020	128	8,31	2,15	99,69	2,35	71	-	-	-	10 000	Ba1		BB+
ФСК 25	9,00	14.09.2027	24.09.2019	13	8,40	1,82	101,40	2,03	80	-	-	+0,40%	15 000	Ba1		BB+
Энел Россия 1	12,10	28.09.2018		16	9,13	0,94	103,07	1,04	156	-	-	-	5 000	Ba3		
Энел Россия БО5	12,10	22.05.2025	31.05.2018	78	12,40	0,67	100,00	0,71	480	-	-	-	2 000	Ba3		
Энел Россия БО6	12,10	22.05.2025	31.05.2018	78	7,65	0,68	103,10	0,71	5	-	-	-	3 000	Ba3		

## Итоги торгов облигациями муниципального сектора

Выпуск	Купон	Погашение	Погашение номинал	День до след. к	Доходность	Дюрация	Цена посл. сделка	Спред к бескупонной привязки	Изм. цены			Объем выпуска, млрд	Moody's	Fitch	S&P	
									за ден	за мес	за мес					
Башкортостан 8	7,75	18.09.2020	SINKABLE	9	8,52	1,72	99,15	93	-	-	-0,35%	5 000	Ba 2			
Башкортостан 9	11,40	11.04.2019	SINKABLE	29	8,00	0,83	103,00	41	-	-0,96%	-0,19%	6 000	Ba 2			
Башкортостан 10	11,95	24.10.2017	SINKABLE	41	8,91	0,11	100,36	123	-0,04%	-0,08%	-0,44%	1 500	Ba 2			
Белгородская обл 7	8,30	28.07.2020	SINKABLE	48	8,35	1,59	100,30	76	-	+0,13%	-0,05%	3 500				
Белгородская обл 8	10,65	21.06.2021	SINKABLE	12	7,80	1,15	103,49	25	+0,41%	+0,28%	+0,87%	5 000				
Белгородская обл 9	12,65	30.06.2020	SINKABLE	20	6,40	1,15	107,46	-119	+1,86%	+0,90%	-0,04%	5 250				
Белгородская обл 10	9,81	08.06.2021	SINKABLE	90	8,69	2,91	104,03	114	-	+2,14%	-2,17%	3 000				
Волгоград 7	12,56	10.10.2019	SINKABLE	39	8,49	1,02	104,16	89	-0,01%	-0,01%	-0,33%	1 000	B 2			
Волгоград 8	13,68	19.10.2020	SINKABLE	58	8,38	1,79	109,97	80	-	-	-0,03%	3 000	B 2			
Волгоградская обл 3	14.06.2018	SINKABLE	1	7,80	0,33	99,90	20	-	-	-0,15%	2 000					
Волгоградская обл 4	01.11.2018	SINKABLE	50	8,18	0,62	99,64	60	+0,66%	+0,04%	+0,10%	5 000					
Волгоградская обл 5	13.07.2019	SINKABLE	1	8,35	1,01	101,85	75	+0,01%	-0,14%	-0,73%	5 000					
Волгоградская обл 6	30.10.2020	SINKABLE	51	9,50	1,72	105,00	192	-	-	-	5 000					
Волжский 3	24.12.2019	SINKABLE	42	8,74	1,35	109,00	114	-	-	-0,91%	300					
Вологодская обл 2	9,75	25.12.2017	SINKABLE	83	8,10	0,21	100,42	42	+0,17%	-0,02%	+0,08%	4 000				
Воронежская обл 5	17.12.2017	SINKABLE	3	6,16	0,26	99,95	-152	+0,25%	-0,06%	+0,64%	5 000					
Воронежская обл 6	23.10.2018	SINKABLE	40	8,06	0,59	99,70	48	-	+0,33%	+0,44%	5 000					
Воронежская обл 7	14.10.2019	SINKABLE	31	8,11	1,44	105,67	51	+0,35%	+0,30%	+0,16%	5 813					
Иркутская обл 1	9,25	25.12.2021	SINKABLE	12	8,53	3,02	103,00	100	-	-	-1,90%	5 000				
Калининградская обл 1	10,50	17.12.2021	SINKABLE	9	8,52	3,45	107,97	99	-	+0,91%	+0,92%	1 000				BB
Карелия 15	8,75	22.10.2017	SINKABLE	39	5,05	0,11	100,40	-263	-	+0,21%	-0,12%	1 500				
Карелия 16	8,75	29.01.2018	SINKABLE	43	8,06	0,96	99,46	65	+0,04%	+0,23%	+0,03%	3 000				
Карелия 17	12,25	08.04.2020	SINKABLE	38	8,48	0,72	102,83	89	-0,07%	-0,13%	-0,26%	3 000				
Кемеровская обл 1	8,20	28.11.2018	SINKABLE	72	8,45	0,85	100,00	87	-	+0,02%	+0,57%	1 000				
Коми 11	11,20	27.11.2019	SINKABLE	78	8,25	1,29	104,00	65	+0,21%	+0,53%	+1,17%	10 100	B 1			
Коми 12	11,80	23.06.2021	SINKABLE	145	8,55	2,47	108,15	100	-0,07%	-0,60%	-11,73%	10 000	B 1			
Коми 13	9,50	16.11.2022	SINKABLE	70	9,84	3,54	100,00	234	-	-	-	3 095	B 1			
Костромская обл 5	12,80	27.11.2023	SINKABLE	76	2,41	0,32	103,35	-517	-	+1,28%	+1,32%	4 800	B 1			
Костромская обл 7	9,45	28.08.2017	SINKABLE	2	8,24	1,70	99,89	67	-0,05%	-	-0,35%	4 000				
Краснодарский край 4	8,85	09.11.2017	SINKABLE	57	8,07	0,14	100,15	99	+0,15%	-0,10%	-0,10%	12 000	B 1			
Красноярский край 6	7,95	19.09.2018	SINKABLE	7	7,61	0,43	100,20	4	-	+0,21%	-	11 000	B 1			
Красноярский край 7	8,00	19.10.2017	SINKABLE	36	8,99	0,09	99,91	131	+0,01%	-0,01%	-0,08%	16 910	B 1			
Красноярский край 8	10,90	08.07.2018	SINKABLE	16	8,58	0,78	102,01	99	-	-0,91%	-0,36%	10 000	B 1			
Красноярский край 9	11,50	01.10.2018	SINKABLE	19	8,06	0,75	102,70	49	-0,28%	+0,20%	-0,19%	8 250	B 1			
Красноярский край 10	12,70	10.09.2019	SINKABLE	90	7,96	1,50	107,50	36	+0,53%	-	-	12 500	B 1			
Красноярский край 11	11,70	29.10.2019	SINKABLE	48	8,81	1,88	106,06	121	-	-	-2,25%	4 250	B 1			
Красноярский край 12	9,75	25.10.2023	SINKABLE	49	8,29	3,73	106,10	77	-	-	+0,09%	18 273	B 1			
Ленинградская обл 1	12,85	07.12.2021	SINKABLE	90	7,59	1,83	110,00	6	-	-	-	275				
Липецкая обл 7	9,00	26.05.2017	SINKABLE	1	-	-	-	-	-	-	-	1 100				
Липецкая обл 8	7,39	17.04.2020	SINKABLE	37	8,41	1,55	98,97	82	+0,02%	-0,42%	+0,53%	3 000				
Липецкая обл 9	10,50	04.06.2019	SINKABLE	83	8,25	1,25	103,08	65	-	-0,41%	-0,02%	5 000				
Магаданская обл 1	15,00	24.12.2018	SINKABLE	12	-7,09	0,79	119,99	-1 467	+11,12%	+11,71%	+11,10%	1 000				B+
Марий Эл 7	11,30	07.07.2018	SINKABLE	24	8,39	0,77	102,47	80	-0,13%	-0,47%	-0,31%	2 000				
Мордовия 1	9,25	08.10.2018	SINKABLE	40	8,08	0,05	100,45	80	+0,28%	+0,05%	+0,07%	3 000				
Мордовия 2	13,75	14.10.2020	SINKABLE	35	8,60	1,80	110,00	102	-	-0,35%	-0,41%	3 000				
Мордовия 3	11,70	03.09.2021	SINKABLE	86	8,41	2,78	109,47	87	+0,34%	+0,34%	+0,43%	5 000				
Москва 48	6,00	11.06.2022	AT MATURITY	89	8,05	4,10	92,60	54	-0,08%	+0,11%	+0,11%	23 163	Ba 1			BB+
Москва 49	7,00	14.06.2017	AT MATURITY	1	-	-	-	-	-	-	-	3 000	Ba 1			NR
Москва 66	10,71	23.11.2018	AT MATURITY	1	-	-	103,30	-	-	+0,06%	-1,38%	4 348	Ba 1			
Московская обл 10	9,65	21.11.2023	SINKABLE	76	8,10	4,10	107,40	58	+0,66%	+1,14%	+0,85%	25 000	Ba 2			
Нижегородская обл 8	9,45	28.08.2017	SINKABLE	2	8,47	0,20	100,20	8	-	-	-0,35%	5 000	B 1			
Нижегородская обл 9	7,87	26.08.2020	SINKABLE	159	8,15	1,74	99,79	56	+0,69%	+0,69%	+0,63%	10 000	B 1			
Нижегородская обл 10	14,15	23.08.2020	SINKABLE	74	8,37	1,79	109,70	78	-0,33%	-	-0,15%	12 000	B 1			
Нижегородская обл 11	10,25	22.06.2023	SINKABLE	35	8,39	3,64	107,85	88	-	-	-	10 000	B 1			
Новосибирск 5	6,94	06.09.2017	SINKABLE	1	-	-	-	-	-	-	-0,19%	2 000				NR
Новосибирск 6	8,50	22.07.2020	SINKABLE	42	8,62	1,44	100,00	103	-	-0,50%	-0,25%	5 000				NR
Новосибирск 7	12,06	10.10.2022	SINKABLE	14	8,39	1,91	108,80	89	+0,74%	-0,13%	+0,28%	2 000				NR
Новосибирск 8	9,70	28.05.2026	SINKABLE	36	8,85	3,82	106,12	128	-	-	-	5 000				
Новосибирская обл 15	7,79	30.10.2018	SINKABLE	43	8,10	0,60	99,95	92	-	+0,01%	+0,05%	5 000				
Новосибирская обл 16	11,40	08.10.2019	SINKABLE	31	7,88	0,98	103,64	28	-	-	-1,29%	7 000				
Новосибирская обл 17	8,93	03.10.2021	SINKABLE	35	9,42	2,93	99,50	188	-	-	-	5 000				
Омск 1	13,06	03.12.2017	SINKABLE	81	4,56	0,21	101,88	-312	-	-0,10%	-0,12%	1 000	B 1			
Омск 2	9,90	26.10.2019	SINKABLE	41	7,68	1,14	102,73	8	+1,04%	+0,72%	+0,72%	2 500	B 1			
Омская обл 2	12,30	15.10.2019	SINKABLE	34	8,21	1,02	104,37	61	-0,15%	+0,25%	-0,32%	5 000	Ba 3			
Омская обл 3	9,30	01.11.2021	SINKABLE	48	8,28	3,13	104,00	74	-0,24%	-0,24%	-	5 000				
Оренбургская обл 34001	10,50	14.12.2017	SINKABLE	1	8,12	0,12	100,15	52	-	+0,03%	-0,55%	4 000				
Оренбургская обл 35001	8,50	19.06.2019	SINKABLE	7	8,80	1,19	99,97	120	-	-0,02%	-0,23%	5 000				
Оренбургская обл 35002	11,00	14.06.2021	SINKABLE	5	8,11	1,66	105,26	56	-	-	+1,41%	6 000				
Оренбургская обл 35003	14,00	03.07.2025	SINKABLE	29	8,30	4,20	127,08	74	-	-1,47%	-1,49%	5 000				
Рязанская обл 2	9,50	14.12.2017	SINKABLE	1	8,50	0,25	100,31	82	+0,03%	+0,02%	-0,02%	2 500				
Самарская обл 8	13.12.2017	SINKABLE	91	7,96	0,23	100,31	28	-	+0,15%	+0,27%	10 000	Ba 3			BB	
Самарская обл 9	31.07.2020	SINKABLE	51	8,33	1,15	100,07	74	-	-0,92%	-0,07%	8 000	Ba 3				
Самарская обл 10	01.07.2021	SINKABLE	22	8,17	1,19	107,68	122	-	-0,49%	-1,43%	-0,77%	12 000	Ba 3			
Самарская обл 11	18.06.2020	SINKABLE	8	8,31	1,60	100,00	72	-	-	-0,70%	7 000	Ba 3			BB	
Самарская обл 12	21.06.2024	SINKABLE	16	8,46	4,21	106,12	93	+1,79%	+1,79%	-0,17%	10 000	Ba 3			BB	
Свердловская обл 2	04.12.2017	SINKABLE	82	8,17	0,20	100,00	49	-	-0,28%	+0,15%	3 000					
Свердловская обл 3	15.11.2024	SINKABLE	72	8,68	5,15	107,40	114	-	-	+0,19%	5 000					
Смоленская обл 1	20.10.2018	SINKABLE	33	8,88	0,81	100,24	130	-	-	-0,61%	-0,65%	3 000				
Ставропольский край 1	12.12.2017	SINKABLE	90	7,40	0,23	100,51	-28	-	-	+0,51%	+0,65%	5 000				
Ставропольский край 2	04.11.2020	SINKABLE	49	8,34	1,19	100,00	76	+0,30%	+0,30%	-	5 000					
Ставропольский край 3	07.11.2023	SINKABLE	55	8,47	3,78	106,00	95	-	-	-	4 800					
Тамбовская обл 2	20.09.2023	SINKABLE	14	8,29	3,80	105,99	77	-	-	-0,01%	1 600					
Тверская обл 8	18.12.2017	SINKABLE	5	8,02	0,26	100,49	34	-	-	-0,19%	3 000					
Тверская обл 9	22.11.2018	SINKABLE	71	8,40	0,68	100,65	82	-	-	-0,03%	3 000					
Томск 5	14,00	15.12.2019	SINKABLE	90	8,52	1,53	108,84	92	+2,66%	+1,72%	+1,72%	405				
Томск 6	9,83	14.11.2021	SINKABLE	86	10,20	3,46	100,00	267	-	-	-	1 000				
Томская обл 34045		19.12.2017	SINKABLE	7	8,9											

Итоги торгов облигациями сектора машиностроения

Выпуск	Купон	Погашение	Оферта	Дней до след. кп.	Доходность	Дюрация	Цена посл. сделки	Спрэдк бескупонной кривой O	Изм. цены за день	Изм. цены за нед.	Изм. цены за месяц	Объем выпуска, млн руб.	Moody's	Fitch	S&P
Вертолеты России 1	8,25	20.04.2018		37	8,42	0,58	99,99	80	+2,03%	+1,00%	+0,80%	5 000	Ba2		
Вертолеты России 2	8,25	20.04.2018		37	8,40	0,58	100,00	78	-	-	+0,20%	10 000	Ba2		
Вертолеты России БО1	11,90	15.01.2026		134	9,90	3,98	109,15	233	-	-	-	10 000	Ba2		
Вертолеты России БО2	7,50	16.11.2023		71	10,79	4,85	86,52	327	-	+1,76%	-13,48%	5 000	Ba2		
Гидромашсервис 3	10,75	09.02.2027	18.02.2020	160	8,85	2,19	104,49	125	-	-0,46%	+1,40%	3 000			
ГСС Сухого БО4	0,10	24.12.2019	14.09.2017	104	#####	0,00	96,00	#####	-1,03%	-4,01%	-2,24%	1 030			
ГСС Сухого БО5	9,45	21.05.2020		71	9,87	2,37	99,54	228	-	+1,06%	+0,35%	3 000			
Иркут БО4	9,00	06.11.2023	12.11.2018	61	9,19	1,10	99,99	161	+2,01%	-0,11%	-0,01%	5 000	Ba3		
Камаз БО15	9,63	02.12.2031		97	9,75	0,19	100,00	198	-	-	-	5 000	B1		
Камаз БО5	11,50	12.06.2020		93	2,41	2,50	102,20	-518	-	+0,05%	-	2 000	B1		
ОАК 1	8,00	17.03.2020		174	8,16	2,25	100,00	57	-	-	-	46 280			
Оборонпром 1	10,75	10.06.2026		86	8,94	5,84	112,00	136	-	-	+1,36%	6 642			
Силловые Машины 2	9,30	28.09.2023	01.10.2020	22	10,57	2,61	97,41	299	-	-0,13%	+1,72%	10 000	B2		
Силловые Машины БО1	12,30	15.10.2025	24.10.2018	42	10,29	1,03	102,30	271	-	-1,16%	-0,68%	5 000	B2		
Силловые Машины БО2	12,30	15.10.2025	24.10.2018	42	10,51	1,03	102,08	293	-	-	-0,26%	5 000	B2		
Силловые Машины БО3	9,95	14.09.2026	23.09.2019	12	10,66	1,80	99,20	306	-0,05%	-0,10%	-0,20%	5 000	B2		
Силловые Машины БО4	9,95	14.09.2026	23.09.2019	12	10,69	1,80	99,15	309	-0,18%	+0,75%	-1,34%	5 000	B2		
Силловые Машины БО5	10,25	25.11.2026	04.12.2019	84	10,77	1,96	99,50	317	-	+0,10%	+1,43%	5 000	B2		
Силловые Машины БО6	10,25	30.11.2026	09.12.2019	89	10,62	2,00	99,77	302	-	-	-0,63%	5 000	B2		
Трансаэро БО3	0,00	25.10.2018		43	3625,87	0,30	1,77	361829	-1,12%	+1,72%	+0,57%	3 000			
УОМЗ БО1	13,10	07.06.2019		86	10,76	1,51	104,00	316	-	-	-2,79%	1 500			
Финанс Авиа 1	9,00	31.07.2022		140	18,94	3,45	75,25	1144	+0,68%	+0,20%	-0,12%	4 122			
Финанс Авиа 2	0,01	31.07.2027		140	20,66	8,19	22,48	1306	+3,21%	+2,65%	+3,59%	9 179			

Итоги торгов облигациями сектора строительства и девелопмента

Выпуск	Купон	Погашения	Оферта	День до след. к	Доходность	Дюрация	Цена посл. сделк	Спрэдк бескупонной кривой РФ	Изм. цены			Объем выпуска млн р	Moody's	Fitch	S&P
									за ден	за нед	за мес				
Автобан Финанс 1	14,00	24.06.2021	27.06.2019	106	12,09	1,60	103,50	449	-	-	+0,49%	3 000	B1		
АИЖК 8	7,63	15.06.2018		2	8,30	0,73	99,69	70	-	-	+0,29%	5 000	Ba1		BB+
АИЖК 10	8,05	15.11.2018		63	7,91	1,12	100,40	33	-	+2,45%	+0,40%	6 000	Ba1		BB+
АИЖК 11	8,20	15.09.2020		2	8,46	1,14	100,00	87	-	-	-	10 000	Ba1		BB+
АИЖК 13	12,25	15.04.2018		32	7,90	0,02	101,80	28	-	-0,44%	-0,68%	7 000	Ba1		BB+
АИЖК 14	11,75	15.05.2023		63	9,22	0,22	107,70	171	+0,65%	+0,94%	+0,70%	7 000	Ba1		BB+
АИЖК 15	12,50	15.09.2028		2	9,40	0,01	110,70	176	-	-	+0,82%	7 000	Ba1		BB+
АИЖК 16	8,25	15.09.2021		2	8,51	1,45	100,00	97	-	-	+0,76%	10 000	Ba1		BB+
АИЖК 17	9,05	15.04.2022		32	8,45	2,38	102,01	94	-	-	-	8 000	Ba1		BB+
АИЖК 18	10,30	15.07.2023	15.04.2018	32	10,69	0,57	100,00	307	-	-	-	7 000	Ba1		BB+
АИЖК 19	9,50	15.11.2024	15.08.2019	63	2,81	4,91	102,50	-479	-	-	-	6 000	Ba1		BB+
АИЖК 20	8,60	15.12.2027		2	8,71	6,31	101,00	110	-	-	-	5 000	Ba1		BB+
АИЖК 21	8,80	15.02.2020		63	8,13	1,77	101,60	53	-	-	-0,38%	15 000	Ba1		BB+
АИЖК 24	10,90	01.11.2022	01.11.2017	49	2,15	0,13	101,17	-553	-	-	-	6 000	Ba1		BB+
АИЖК 25	9,25	01.10.2026	01.04.2018	18	7,48	0,52	101,00	-14	-	-	-0,30%	6 000	Ba1		BB+
АИЖК 26	15,30	01.11.2029	01.02.2020	49	8,09	2,04	116,05	49	-	-	-	6 000	Ba1		BB+
АИЖК 27	8,90	01.11.2032	01.11.2017	49	0,06	12,23	100,38	-762	+0,08%	-0,02%	+0,03%	4 000	Ba1		BB+
АИЖК 28	9,25	15.01.2029	15.10.2017	32	9,50	0,09	100,00	182	-	-	-	4 000	Ba1		BB+
АИЖК 29	9,25	15.10.2030	15.10.2017	32	9,50	0,09	100,00	182	-	-	-	5 000	Ba1		BB+
АИЖК 30	10,75	01.03.2033	01.12.2018	79	8,20	1,13	103,20	62	-	-	+0,05%	6 000	Ba1		BB+
АИЖК БО-3	9,20	18.04.2018		35	8,40	0,58	100,60	78	-	+0,01%	-0,20%	5 000	Ba1		BB+
Верхнебаканский цементный завод 1	13,00	04.05.2021	08.05.2018	55	12,12	0,63	100,85	451	+0,50%	-	+0,10%	3 600			
Главная дорога 3	7,50	30.10.2028					94,00		-	-	+16,55%	8 000			
Главная дорога 6	7,50	22.11.2028					73,67		-	-	-3,62%	8 173			
Главная дорога 7	4,00	30.10.2029		64	4,43	0,14	96,00	-326	-	-	-	1 400			
Группа ЛСР 3	0,10	08.09.2017							-	-	-	3 000			
Группа ЛСР 4	0,10	20.10.2017		37	0,00	0,07	100,01	-768	-	+5,24%	+1,04%	5 000			
Группа ЛСР В1Р1	10,75	22.09.2021		105	9,00	2,62	104,99	146	-	-0,01%	+0,13%	5 000			
Группа ПИК БО1	13,00	03.09.2026	12.09.2019	1	11,85	1,72	102,57	425	-	-0,18%	-0,37%	3 000			B
Группа ПИК БО2	13,00	03.09.2026	12.09.2019	1	11,12	1,72	103,82	352	-0,02%	-0,08%	-0,05%	3 000			B
Группа ПИК БО3	13,00	03.09.2026	12.09.2019	1	11,87	1,59	102,55	427	-	-	-	3 000			B
Группа ПИК БО4	14,25	08.08.2025	17.08.2018	156	11,05	0,89	102,98	347	+0,10%	+0,11%	+0,27%	5 000			B
Группа ПИК БО5	14,25	08.08.2025	17.08.2018	156	11,50	0,89	102,60	392	-	-0,29%	-0,48%	5 000			B
Группа ПИК БО6	14,25	08.08.2025	17.08.2018	156	11,91	0,89	102,26	433	-	-0,63%	-0,80%	5 000			B
Группа ПИК БО7	13,00	24.07.2026	02.08.2019	142	11,74	1,71	102,60	414	+0,28%	+0,10%	-0,27%	15 000			B
Группа ПИК БОР1	13,00	25.02.2022	28.02.2020	170	11,16	2,18	104,50	356	-	-	+0,19%	13 000			B
ЗСД 1	10,44	13.05.2031		76	10,71	7,01	100,00	296	+0,01%	+0,01%	-	5 000	Ba3		
ЗСД 2	10,44	13.05.2031		76	10,71	7,01	100,00	296	-	-	-	5 000			
ЗСД 3	9,84	06.02.2032		163	9,88	7,41	101,50	210	-	-	-	5 000			
ЗСД 4	9,84	06.02.2032		163	9,95	6,46	101,00	217	-	-	-	5 000			
ЗСД 5	9,84	06.02.2032		163	9,88	7,41	101,50	210	-	+0,54%	+0,54%	5 000			
О1 Пропертиз Финанс 1	12,00	02.08.2018		141	11,04	0,86	101,00	345	+0,67%	+1,17%	+0,77%	6 000	B1		
О1 Пропертиз Финанс БО-1	13,00	02.10.2020		23	13,41	2,33	100,00	583	-	-	-	15 000	B1		
РГС Недвижимость БО1	12,00	18.10.2017		35	13,18	0,09	99,90	550	-	-	-	2 000			
РГС Недвижимость БО3	12,25	19.10.2017		36	12,31		100,00	463	-	-	-	3 000			
РГС Недвижимость БО4	12,50	11.12.2017		89	12,68		100,00	500	-	-	+0,05%	3 000			
РГС Недвижимость БО5	12,50	22.07.2021	25.07.2019	134	81,11		45,00	7 351	-	-54,98%	-55,00%	2 000			
РГС Недвижимость БОР1	12,00	19.10.2020	23.10.2017	40	12,17		99,99	449	-	-	-0,01%	5 000			
РГС Недвижимость БОР2	12,50	19.01.2021	23.07.2019	132	70,12		50,00	6 252	-	-49,49%	-50,00%	3 000			
РГС Недвижимость РО4	12,00	21.06.2021	25.06.2018	12	1353,46	0,56	15,01	134 586	-39,96%	-84,98%	-84,99%	2 050			
Росинтруд 1	11,25	05.02.2021	05.02.2018	140	9,63	0,43	100,55	198	-	+0,55%	-	1 500			
Российские автомобильные дороги 1Р01	10,25	20.11.2020		72	8,89	2,70	104,20	131	-	-0,76%	-0,53%	10 000			
РСГ Финанс БО-1	13,50	11.11.2025	22.05.2018	69	13,89	0,66	99,99	628	-	-0,02%	-0,01%	3 000			B-
РСГ Финанс БО-2	15,00	18.09.2018		6	14,95	0,91	100,51	738	-	-	-1,70%	3 000			B-
СЭК 3	7,60	26.09.2031		30	6,41	0,08	100,00	-135	-	-	-	5 000			
СЭК 4	7,60	26.09.2031		30	6,41	0,08	100,00	-135	-	-	-	5 000			
ССМО ЛенСпецСМУ 1Р01	11,85	17.06.2021		8	9,47	2,34	106,50	192	-	-	+0,86%	5 000			B+
ССМО ЛенСпецСМУ 2	12,90	12.12.2017		90	9,31	0,22	100,94	163	+0,59%	+0,59%	+0,09%	5 000			B+
Стройкилвест 1	11,25	10.07.2019	10.01.2018	119	11,02	0,30	100,13	335	-	-	+0,07%	3 000			
Стройкилвест БО-1	11,25	14.12.2021	19.12.2017	97	11,41	0,24	100,00	373	-	+0,43%	+0,09%	11 000			
Стройтемп 1	9,00	13.11.2019		63	13,37	1,95	92,70	577	-	-	-	5 000			
Тверская концессионная компания 1	11,50	11.08.2065	22.08.2023	344	11,33		100,00	381	-	-	-	8 500			
Трансбалстрой 1	9,50	26.11.2020	30.11.2017	78	8,30	0,06	100,26	62	-	+0,01%	-	1 500			
УНГП БО-2 (ЛР-Инвест)	10,00	16.12.2020		98	11,14	2,65	100,00	357	-	-	-	5 000			
УНГП БО-3 (ЛР-Инвест)	10,00	20.04.2021		41	10,24	3,00	100,00	268	-	-	-	5 000			
Экспател 1	18,00	22.08.2018		70		0,94	101,00	-863	-	-	-2,88%	146			
Ямалстройинвест 1	14,25	24.04.2021		14	11,67	2,57	109,00	411	-	-	-	2 900			

Итоги торгов облигациями лизинговых компаний

Выпуск	Купон	Погашение	Оферта	День до след. куп.	Доходность	Дюрация	Цена посл. сделки	Лет до погаш/пути	Спрэд к бескупонной кривой РФЗ	Изм. цены за день	Изм. цены за нед	Изм. цены за месяц	Объем выпуска, млн руб.	Moody's	Fitch	S&P
Балтийский лизинг 1	11,25	19.06.2020	22.06.2018	9	11,70	0,73	100,02	0,77	410	-	-	-	1 000			
Балтийский лизинг 2	11,25	19.06.2020	22.06.2018	9	3,27	2,51	100,02	0,77	-433	-	-	-	1 000			
Балтийский лизинг БО-1	12,95	12.02.2021	14.02.2020	65	11,26	2,11	104,50	2,42	366	-	-	-	3 000			
Балтийский лизинг БО-2	13,50	02.09.2021	06.09.2018	85	12,38	0,93	101,51	0,98	480	-	+0,46%	+0,50%	4 000			
Балтийский лизинг БО-3	13,50	01.07.2021		22	-	3,80	104,58	3,80	-7072	-	-	-	4 000			
ВТБ Лизинг 8	10,75	01.08.2017							-0,12	-	-	-	5 000			NR
ВТБ Лизинг 9	10,75	02.08.2017							-0,12	-	-	-	5 000			NR
ВТБ Лизинг БО-1	10,20	17.12.2024	26.09.2017	13	-	0,03	100,51	0,04	-1162	-	-	-	7 000			
ВТБ Лизинг БО-2	9,60	05.08.2022	10.11.2017	58	0,00	2,65	100,01	0,16	-768	-	-	-	7 000			
ВТБ Лизинг БО-3	10,20	21.12.2021	26.09.2017	13	10,48	0,03	100,00	0,04	280	-	-	-	7 000			
ВТБ Лизинг БО-4	9,20	17.07.2024	24.01.2018	42	9,51	0,36	100,00	0,36	185	-	-	-	8 000			BB+
ВТБ Лизинг БО-5	10,20	20.12.2022	26.09.2017	13	10,17	0,03	100,01	0,04	249	-	-	-	9 000			
ВТБ Лизинг БО-6	10,20	17.12.2024	26.09.2017	13	10,48	0,03	100,00	0,04	280	-	-	-	10 000			
ВТБ Лизинг БО-7	10,20	20.12.2022	26.09.2017	13	10,48	0,03	100,00	0,04	280	-	-	-	10 000			
ВТБ Лизинг БО-8	9,25	25.11.2021	30.11.2017	78	0,91	2,16	100,00	0,21	-677	-	-	-	10 000			
ВЭБ Лизинг 1	10,10	02.07.2020	04.01.2018	113	8,22	0,29	100,59	0,31	55	+0,00%	+0,02%	-0,00%	5 000			
ВЭБ Лизинг 3	10,10	02.04.2021	06.04.2018	23	10,03	0,54	100,15	0,56	241	-	-0,53%	+0,13%	5 000			
ВЭБ Лизинг 4	10,10	02.04.2021	06.04.2018	23	8,39	0,54	101,00	0,56	77	+0,90%	+0,90%	+0,30%	5 000			
ВЭБ Лизинг 5	10,10	02.04.2021	06.04.2018	23	10,33	0,54	100,00	0,56	271	-	-	-	5 000			
ВЭБ Лизинг 8	10,10	19.10.2021	22.10.2019	41	10,23	1,87	100,20	2,11	263	-	-	-0,05%	5 000			
ВЭБ Лизинг 9	10,10	20.10.2021	23.10.2019	42	9,37	1,87	101,75	2,11	177	-	-	+0,74%	5 000			
ВЭБ Лизинг 10	8,50	01.03.2018		169	9,02	0,44	99,85	0,46	139	-	-	+0,18%	5 000			
ВЭБ Лизинг 11	8,50	01.03.2018		169	9,04	0,44	99,84	0,46	141	-	+0,07%	+0,14%	5 000			
ВЭБ Лизинг 12	8,25	06.11.2018		55	9,09	0,63	99,59	1,15	151	+0,34%	+0,19%	+0,33%	5 000			
ВЭБ Лизинг 13	8,25	06.11.2018		55	9,09	0,63	99,59	1,15	151	-	+0,01%	+0,33%	5 000			
ВЭБ Лизинг БО-2	10,50	18.05.2018		65	10,19	0,14	100,33	0,68	258	-0,15%	-	+0,33%	5 000			
ВЭБ Лизинг БО-3	13,09	23.06.2020		104	11,12	1,39	103,00	2,78	353	-	-	-	5 000			
ВЭБ Лизинг БО-4	10,10	31.01.2025	09.02.2018	149	8,98	0,39	100,50	0,41	133	+0,20%	+0,05%	+0,05%	5 000			
ВЭБ Лизинг БО-5	10,10	04.02.2025	09.02.2018	153	9,01	0,41	100,49	0,41	136	-0,01%	+0,04%	-0,01%	5 000			
ВЭБ Лизинг БО-6	8,71	18.02.2025	28.08.2018	-15	11,97	0,44	100,01	0,96	439	-	-	-0,04%	5 000			
ВЭБ Лизинг БО-7	8,71	20.02.2025	30.08.2018	169	9,47	0,94	99,50	0,96	189	-	-0,50%	-0,70%	5 000			
ВЭБ Лизинг 002Р-01	8,71	01.09.2025	10.09.2018	180	8,90	0,97	100,00	0,99	133	-	-	-	3 000			
ГТЛК 1	15,00	23.01.2018		132	8,87	0,34	102,17	0,36	121	-0,03%	-0,08%	-0,14%	5 000	Ba2		BB-
ГТЛК 2	15,00	26.01.2018		135	8,79	0,35	102,25	0,37	113	-0,24%	+0,05%	-0,41%	5 000	Ba2		BB-
ГТЛК БО-1	9,50	18.09.2018		6	9,31	0,61	100,30	1,01	174	-0,10%	-0,09%	+0,01%	10 000	Ba2		BB-
ГТЛК БО-2	9,50	20.09.2018		8	9,11	0,62	100,42	1,02	154	-0,05%	+0,04%	+0,17%	12 850	Ba2		BB-
ГТЛК БО-3	14,30	10.12.2024	15.12.2020	11	9,62	2,73	104,47	3,26	205	+0,34%	+0,77%	+0,39%	1 500	Ba2		BB-
ГТЛК БО-4	14,75	06.03.2025	14.09.2017	1	15,13	0,00	100,00	0,00	745	+0,04%	-0,01%	-0,38%	5 000	Ba2		BB-
Европлан 3	11,50	31.10.2017		48	9,24	0,09	100,29	0,13	156	+0,30%	-0,01%	+0,39%	3 500			
Европлан 4	12,00	20.02.2019		161	12,35	1,35	100,00	1,44	476	-	-	-	1 500			
Европлан 5	12,50	26.03.2019	27.03.2018	13	12,87	0,50	100,00	0,53	525	-	-	-	1 500			
Европлан БО-1	12,50	25.09.2019	26.09.2018	14	19,89	0,93	94,13	1,04	1232	-	-	-	2 000			
Европлан БО-2	10,50	23.08.2021	26.08.2019	75	10,48	1,72	100,72	1,95	288	-	-	-	5 000			
ЛК Уралсиб БО-10	10,25	21.03.2019						1,52					2 000			
ЛК Уралсиб БО-15	11,50	21.12.2017						0,27					3 000			
РЕСО Лизинг БО-1	10,50	21.09.2023	28.09.2017	15	4,30	0,00	100,25	0,04	-338	-	-	-	2 500			BB
РЕСО Лизинг БО-3	11,00	03.10.2025	13.10.2017	30	11,04	0,07	100,00	0,08	336	-	-	-	3 000			BB
ТрансФин-М 12	0,00	24.05.2021						3,70					1 000			B
ТрансФин-М 27	10,50	15.12.2017		93	11,03	0,23	99,91	0,25	335	-0,03%	-0,05%	-0,06%	3 000	B		B
ТрансФин-М 28	14,50	07.10.2018		22	14,99	0,96	100,00	1,07	741	-	-	-	3 500	B		B
ТрансФин-М БО-25	12,00	11.10.2017		28	12,05	0,02	100,00	0,08	437	-	-	-0,66%	402	B		B
ТрансФин-М БО-26	10,50	11.04.2019		29	10,76	1,43	100,00	1,58	317	-	-	-	4 890	B		B
ТрансФин-М БО-27	10,50	17.09.2019		6	10,76	1,77	100,03	2,01	316	-	-	-	5 000	B		B
ТрансФин-М БО-28	10,50	17.06.2024	24.06.2019	103	10,76	1,63	100,00	1,78	316	-	-	-	2 500	B		B
ТрансФин-М БО-29	11,00	05.07.2024	13.07.2018	121	11,26	0,80	100,00	0,83	367	-	-	-	2 002	B		B
ТрансФин-М БО-30	10,50	26.02.2025		175	2,97	6,21	100,40	7,46	-458	-	-	+0,40%	640	B		B
ТрансФин-М БО-31	10,00	03.10.2024	08.10.2020	29	10,24	2,61	100,00	3,07	266	-	-	-	2 454	B		B
ТрансФин-М БО-32	10,00	08.10.2024	13.10.2020	34	10,20	2,63	100,11	3,08	262	+0,07%	+0,76%	+1,27%	2 200	B		B
ТрансФин-М БО-33	10,00	30.09.2024	08.10.2018	26	10,23	1,00	100,00	1,07	265	-	-	-	2 405	B		B
ТрансФин-М БО-34	10,00	14.10.2024	19.10.2020	40	10,14	2,64	100,24	3,10	256	+0,04%	+0,72%	+1,25%	2 480	B		B
ТрансФин-М БО-35	10,00	23.10.2024	27.10.2021	49	9,78	3,36	101,46	4,12	224	+0,02%	+0,94%	+1,63%	7 000	B		B
ТрансФин-М БО-36	10,50	11.11.2024	15.11.2021	68	10,77	3,38	100,00	4,18	324	-	-	-	2 000	B		B
ТрансФин-М БО-37	11,00	31.12.2024	10.07.2018	118	11,26	0,80	100,00	0,82	367	-	-	-	2 500	B		B
ТрансФин-М БО-38	13,50	04.06.2025	09.06.2021	91	11,17	2,99	107,85	3,74	362	-	-	+0,79%	2 100	B		B
ТрансФин-М БО-39	12,50	11.08.2025	20.08.2018	159	10,92	0,91	100,00	0,93	334	-	-	-	5 00	B		B
ТрансФин-М БО-40	13,00	03.09.2025	12.09.2018	182	10,81	0,97	100,02	1,00	324	-	-	-	2 150	B		B
Элемент Лизинг БО-3	13,50	28.05.2019	19.05.2018	76	14,20	0,66	100,00	0,68	659	-0,64%	-0,50%	+0,05%	2 000			

Итоги торгов еврооблигациями нефтегазового сектора

Table with columns: Выпуск, Купон, Погашение, Колл-опцион, Дн. до след. куп., Доходность, Дюрация, Цена посл. сделки, Z-спрэд, Изм. цены, Изм. цены за нед., Изм. цены за месяц, Объем выпуска, Валюта (y.e.), Moody's, Fitch, S&P. Rows include various bond issues from Gazprom and Rosneft.



## Итоги торгов еврооблигациями финансового сектора

Выпуск	Купон	Погашение	Колл-опцион	Дн. до след. куп.	Доходность	Дюрация	Цена посл. сделки	Z-спрад	Изм. цены	Изм. цены за нед.	Изм. цены за месяц	Объем выпуска, млн у.е.	Валюта (у.е.)	Moody's	Fitch	S&P
АИЖК 2018 (RUB)	7,75	13.02.2018		151	8,65	0,39	99,70	-54	-0,03	+0,09	+0,14	15 000	RUB	Ba1	BBB-	BB+
Акбас 18	8,00	06.08.2018		144	3,83	0,87	103,61	240	-0,00	+0,01	+0,58	350	USD	B2	WD	
Акбас 22	8,00	13.07.2022		120	7,76	4,05	100,92	599	-0,01	-0,07	-0,08	600	USD		WD	
Альфа Банк 17-2	7,88	25.09.2017		10	-	0,03	100,25	-240	-	-	-	1 000	USD	Ba2	BB+	BB
Альфа Банк 18	5,00	27.11.2018		73	2,76	1,16	102,63	128	-	-	-	500	USD	Ba2	BB+	BB
Альфа Банк 19	7,50	26.09.2019		11	3,76	1,86	107,25	220	-	-	-0,19	750	USD	Ba3	BB	BB
Альфа Банк 21	7,75	28.04.2021		43	3,77	3,17	113,35	208	-	-	-	1 000	USD	Ba2	BB+	BB
Альфа Банк 25	9,50	18.02.2025	18.02.2020	156	4,39	2,22	111,63	279	-0,11	+0,56	-0,11	250	USD	B1u	BB	
Банк СПб 2018	11,00	24.10.2018		39	4,25	1,04	107,22	279	-	-2,64	-2,64	101	USD	B2	WD	
Банк СПб 2019	10,75	22.04.2019		37	4,15	1,46	110,13	263	-	-	-	100	USD		B+	
Банк ФК Открытие 18	7,25	25.04.2018		40	9,54	0,59	98,66	815	-	-	-2,34	500	USD	B2	WD	
Банк ФК Открытие 19	10,00	26.04.2019		41	157,60	1,21	20,43	15 610	-75,39	-75,39	-79,99	500	USD	C	WD	
Банк ФК Открытие 19-2	10,00	17.12.2019		93	108,44	1,67	21,81	10 688	-0,29	-8,38	-78,58	300	USD	C	WD	
Восточный Экспресс Банк 2019	10,00	ield Not Appli		75	17,34	5,97	57,63	1 529	-	-0,33	-0,33	125	USD	NR		
ВТБ 17 (AUD)	7,50	11.12.2017		87	3,68	0,24	100,85	199	-0,04	-0,07	-0,27	500	AUD	Ba1	WD	BB+
ВТБ 18	6,88	29.05.2018		74	2,38	0,69	103,13	97	+0,11	+0,11	+0,02	2 000	USD	Ba1	WD	BB+
ВТБ 18-2	6,32	22.02.2018		160	2,15	0,44	101,80	77	-0,03	-0,08	-0,18	750	USD	Ba1	WD	BB+
ВТБ 18 (CHF)	2,90	25.05.2018		252	0,75	0,69	101,48	141	-0,01	-0,07	-0,12	300	CHF	Ba1	WD	BB+
ВТБ 20	6,55	13.10.2020		28	3,22	2,78	109,69	157	-0,05	+0,01	+0,25	1 000	USD	Ba1	WD	BB+
ВТБ 22	6,95	17.10.2022		32	4,93	4,30	109,00	313	-	-	+0,59	1 500	USD	Ba3	WD	B-
ВТБ 24 (CHF)	5,00	24.10.2024	24.10.2019	39	3,19	1,97	103,64	374	-0,05	-0,26	-0,51	350	CHF			
ВТБ 35	6,25	30.06.2035		106	5,60	11,10	107,25	334	-	-	+2,05	1 000	USD	Ba1	WD	BB+
ВЭБ 2017	5,45	22.11.2017		68	2,28	0,19	100,58	95	-	-	-1,57	600	USD		BBB-	BB+
ВЭБ 2018	4,22	21.11.2018		67	2,92	1,15	101,50	145	-	-	-0,20	850	USD		BBB-	BB+
ВЭБ 2018 (EUR)	3,04	21.02.2018		159	0,28	0,44	101,20	56	-0,00	-0,01	-0,02	1 000	EUR		BBB-	BB+
ВЭБ 2020	6,90	09.07.2020		116	3,68	2,59	108,55	205	-	+0,23	+0,28	1 600	USD		BBB-	BB+
ВЭБ 2022	6,03	05.07.2022		112	4,25	4,22	107,65	247	-	-0,25	+0,77	1 000	USD		BBB-	BB+
ВЭБ 2023	5,94	21.11.2023		67	4,17	5,22	109,57	230	-	+2,11	+1,55	1 150	USD		BBB-	BB+
ВЭБ 2023 (EUR)	4,03	21.02.2023		159	2,28	4,91	108,85	206	-0,03	+0,11	+0,83	500	EUR		BBB-	BB+
ВЭБ 2025	6,80	22.11.2025		68	4,84	6,41	113,10	286	-	-	+1,21	1 000	USD		BBB-	BB+
Газпромбанк 18	5,75	21.11.2018		67	3,76	1,14	102,28	228	-0,02	-0,24	-0,68	63	USD			
Газпромбанк 18 (EUR)	3,98	30.10.2018		45	1,11	1,09	103,19	136	-0,02	-0,04	-0,23	1 000	EUR	Ba2	BB+	BB+
Газпромбанк 19	7,25	03.05.2019		49	3,59	1,53	105,75	207	+0,43	+0,48	+0,48	500	USD	B2	BB	B-
Газпромбанк 19-2	4,96	05.09.2019		171	3,36	1,90	103,02	181	-	-	+0,02	750	USD		BB+	BB+
Газпромбанк 19 (RUB)	8,75	29.06.2024		287	2,58	5,55	137,95	-530	-3,39	-3,16	+61,34	13 500	RUB		BB	
Газпромбанк 20	6,50	17.07.2020		124	4,83	2,62	104,36	321	-0,04	-0,16	-0,64	400	USD		NR	
Газпромбанк 23	7,50	28.12.2023	28.12.2018	104	4,65	1,23	103,50	299	-1,32	-0,88	-1,66	750	USD		NR	B+
Газпромбанк 24 (CHF)	5,13	13.05.2024	13.05.2019	240	2,61	1,61	104,02	316	-0,15	-0,26	+0,11	350	CHF		B+	
ЕАБР 17	8,00	05.10.2017		20	8,62	0,06	99,95	-20	-	+0,02	+0,20	5 000	RUB	Baa1	WD	BBB-
Кредит Европа Банк 2019	8,50	15.11.2019		61	6,00	1,98	105,00	443	-	-	-	250	USD	B2	B+	
МКБ 18	7,70	01.02.2018		139	4,98	0,38	100,99	362	-	-	-0,88	500	USD	B1	BB-	BB-
МКБ 18-2	8,70	13.11.2018		59	7,77	1,10	101,00	630	-	-	-3,00	500	USD		NR	B+
МКБ 25 (RUB)	16,50	26.05.2025	26.05.2020	72	11,32	2,21	111,70	327	-	-	-	5 000	RUB		B+	
Открытие Холдинг 17 (RUB)	9,00	18.06.2022		93	9,08	3,87	100,62	122	+0,11	+0,59	+0,39	18 000	RUB			
Промсвязьбанк 19	10,20	06.11.2019		52	9,82	1,91	100,70	825	-1,11	-1,31	-3,51	600	USD	B2	WD	
Промсвязьбанк 21	10,50	17.03.2021		2	7,92	2,90	107,76	625	-	-0,13	-0,98	100	USD			
Промсвязьбанк 21-2	10,50	30.07.2021		137	5,98	3,29	115,40	428	-	-	-	333	USD	B3	WD	
Ренессанс Кредит 18	13,50	21.06.2018		97	9,95	0,74	102,52	853	+0,41	+0,27	-0,50	150	USD	Caa1	WD	
Ренессанс Кредит 19	13,50	22.05.2019		68	11,14	1,51	103,50	962	-	-	-	100	USD		NR	
РСХБ 17-2	5,30	27.12.2017		103	2,03	0,28	100,92	69	-	-	-0,24	1 300	USD	Ba2	BB+	
РСХБ 18	7,75	29.05.2018		75	3,40	0,69	103,00	199	-	-0,77	-0,96	1 000	USD	Ba2	BB+	
РСХБ 18-2	5,10	25.07.2018		132	2,64	0,85	102,08	121	+0,02	+0,10	+0,04	1 300	USD	Ba2	BB+	
РСХБ 18 (RUB)	7,88	07.02.2018		145	8,51	0,38	99,81	-70	-0,02	-0,01	+0,00	10 000	RUB	Ba2	BB+	
РСХБ 23	8,50	16.10.2023		31	5,77	4,82	113,85	391	-	-	-0,48	500	USD		NR	
Сбербанк 18 (TRY)	7,40	04.03.2018		170	13,68	0,47	97,21	86	+0,01	+0,10	+0,17	550	TRY	Ba1	BBB-	
Сбербанк 19	5,18	28.06.2019		104	2,73	1,71	104,23	120	+0,02	+0,02	-0,35	1 000	USD	Ba1	BBB-	
Сбербанк 19-2	4,15	06.03.2019		172	3,58	1,44	100,82	207	-0,10	+0,08	-0,10	500	USD	Ba1	BBB-	
Сбербанк 19 (EUR)	3,08	07.03.2019		173	0,57	1,46	103,70	80	-0,01	-0,03	-0,10	500	EUR	Ba1	BBB-	
Сбербанк 19-2 (EUR)	3,35	15.11.2019		61	0,81	2,07	105,45	98	-0,01	-0,02	-0,04	1 000	EUR	Ba1	BBB-	
Сбербанк 21	5,72	16.06.2021		92	3,15	3,40	109,03	144	-	+0,30	+1,54	1 000	USD	Ba1	BBB-	
Сбербанк 22	6,13	07.02.2022		145	3,74	3,92	109,58	199	-0,23	-0,16	+0,34	1 500	USD	Ba1	BBB-	
Сбербанк 22-2	5,13	29.10.2022		44	4,11	4,50	104,63	231	-	-	+0,99	2 000	USD	Ba2	BB+	
Сбербанк 23	5,25	23.05.2023		69	4,06	4,94	105,97	222	-	+2,19	+2,98	1 000	USD		BB+	
Сбербанк 24	5,50	26.02.2024	26.02.2019	164	3,35	1,41	103,01	170	-	-	+1,49	1 000	USD		BB+	
ТКС 18	14,00	06.06.2018		82	3,75	0,69	107,25	233	-	-	-0,92	200	USD	B2	B+	
Транскапиталбанк	10,00	18.09.2020		3	17,76	2,48	82,50	1 612	-	-	-	100	USD	WR		
ХМБ Открытие 23	10,00	18.06.2023		94	22,12	3,97	61,52	2 031	+0,02	+0,60	-0,16	200	USD	C		
ХФ Банк 20	9,38	24.04.2020	24.04.2018	39	5,54	0,59	102,25	403	-	-	-2,78	500	USD	WR	B	
ХФ Банк 21	10,50	19.04.2021	17.04.2019	32	6,05	1,45	106,63	454	+0,15	+0,26	-0,03	200	USD	NR	B	
Экспобанк 21	8,00	22.04.2021		37	6,60	3,14	104,46	491	-0,25	-0,62	-0,05	20	USD			

Итоги торгов еврооблигациями нефинансового сектора

Выпуск	Купон	Погашение	Колл-опцион	Дн. до след. куп.	Доходность	Дюрация	Цена посл. сделки	Z-спрэд	Изм. цены	Изм. цены за нед.	Изм. цены за месяц	Объем выпуска, млн у.е	Валюта (у.е.)	Moody's	Fitch	S&P
Brunswick Rail 2017	6,50	01.11.2017		47	180,62	0,13	81,47	24938	-	-	+1,90	600	USD	Ca		NR
DME Airport 2018	6,00	26.11.2018		71	3,16	1,15	103,30	169	-	-	-0,22	300	USD		BB+	BB+
DME Airport 2021	5,88	11.11.2021		57	4,37	3,69	105,64	264	-0,17	+0,01	+0,25	350	USD		BB+	BB+
EDC 2020	4,88	17.04.2020		32	3,81	2,42	102,60	220	-	-	-0,15	600	USD		BB	BB/*+
Global Ports 22	6,87	25.01.2022		132	5,37	3,83	105,76	363	-	-	+2,18	350	USD	Ba3	BB	
Global Ports 23	6,50	22.09.2023		7	5,74	4,95	103,84	388	-0,12	+0,02	+0,57	350	USD	Ba3	BB	
Nordgold 2018	6,38	07.05.2018		53	3,01	0,63	102,13	161	-	-	-	500	USD	Ba3	BB-	
Алроса 20	7,75	03.11.2020		49	3,20	2,79	113,45	155	-	-	-	1 000	USD	Ba1	BB+	BB+
АФК Система 19	6,95	17.05.2019		63	7,59	1,57	99,00	607	-	-	+9,15	500	USD		BB-/*-	BB-/*-
Борей 2018	7,63	26.09.2018		11	3,92	0,98	103,70	247	-	-	-	420	USD	B1	BB-	BB-
Вымпелком 18 (RUB)	9,00	13.02.2018		151	8,77	0,39	100,15	-	-0,03	-0,04	+0,07	12 000	RUB	Ba2	BB+	BB
Вымпелком 18	9,13	30.04.2018		45	1,69	0,60	104,60	30	-	-	-0,26	1 000	USD	Ba2	BB+	BB
Вымпелком 19	5,20	13.02.2019		151	2,94	1,37	103,10	144	-0,00	-0,01	+0,11	600	USD	Ba2	BB+	BB
Вымпелком 21	7,75	02.02.2021		140	3,38	3,04	113,82	171	-	-	-0,70	1 000	USD	Ba2	BB+	BB
Вымпелком 22	7,50	01.03.2022		167	3,79	3,91	115,10	204	-0,21	-0,06	+0,41	1 500	USD	Ba2	BB+	BB
Вымпелком 23	5,95	13.02.2023		151	4,26	4,72	108,11	243	-0,16	-0,15	+0,32	1 000	USD	Ba2	BB+	BB
ГТЛК 21	5,95	19.07.2021		126	3,98	3,48	106,95	227	+0,75	+0,75	+1,71	500	USD	Ba3	BB	
ДВМП 2018	8,00	02.05.2018	13.10.2017	48	48,72	0,63	79,00	-	-	+1,28	+9,15	550	USD		C	NR
ДВМП 2020	8,75	02.05.2020	13.10.2017	48	18,48	2,40	79,35	-	-	+9,64	+9,64	325	USD		C	NR
Евраз 18	9,50	24.04.2018		39	2,01	0,59	104,50	62	-	-	-	700	USD	B1	BB-	BB-
Евраз 18-2	6,75	27.04.2018		42	2,71	0,60	102,45	132	-	-	-0,41	850	USD	B1	BB-	B+
Евраз 20	6,50	22.04.2020		37	4,60	2,38	104,62	299	-	-1,54	-1,31	1 000	USD		BB-	B+
Еврохим 17	5,13	12.12.2017		88	1,55	0,24	100,86	22	-	-	-0,29	750	USD		BB	BB-
Металлоинвест 2020	5,63	17.04.2020		32	3,49	2,40	105,25	188	-	-	-0,40	1 000	USD	Ba2	BB	BB
МТС 20	8,63	22.06.2020		98	3,12	2,50	114,50	150	-	-	+0,33	750	USD	Ba1u	BB+/*-	BB+/*-
МТС 23	5,00	30.05.2023		76	4,11	4,99	104,50	227	-	-	+0,12	500	USD	Ba1u	BB+/*-	BB+/*-
НЛМК 18	4,45	19.02.2018		157	1,02	0,43	101,46	-	+0,07	+0,04	+0,51	800	USD	Ba1	BBB-	BBB-
НЛМК 19	4,95	26.09.2019		11	2,66	1,92	104,50	110	-	-	-0,90	500	USD	Ba1	BBB-	BBB-
Норникель 2018	4,38	30.04.2018		45	2,24	0,61	101,32	85	-	-	-0,01	750	USD	Ba1	BBB-	BBB-
Норникель 2020	5,55	28.10.2020		43	3,29	2,86	106,65	163	-	-	+0,12	1 000	USD	Ba1	BBB-	BBB-
Норникель 2022	6,63	14.10.2022		29	3,93	4,34	112,30	213	-	-	+0,76	1 000	USD	Ba1	BBB-	BBB-
Норникель 2023	4,10	11.04.2023		26	3,91	4,96	100,95	207	-	-	+1,05	1 000	USD		BBB-	BBB-
Петропавловск 20 (conv)	9,00	18.03.2020		3	1,83	2,25	117,53	634	-0,34	-0,41	+4,78	100	USD			
Полюс Золото 2020	5,63	29.04.2020		44	3,28	2,43	105,85	167	+0,02	+0,06	+0,14	750	USD		BB-	BB-/*+
РЖД 2018 (CHF)	2,18	26.02.2018		164	0,62	0,45	100,69	128	-0,05	-0,08	-0,05	525	CHF	Ba1	BBB-	BB+
РЖД 2019 (RUB)	8,30	02.04.2019		17	8,21	1,43	100,36	-	+0,01	+0,02	+0,40	37 500	RUB	Ba1	BBB-	BBB-
РЖД 2021 (CHF)	2,73	26.02.2021		164	1,50	3,29	104,10	193	-0,11	-0,12	+0,01	150	CHF	Ba1	BBB-	BB+
РЖД 2021 (EUR)	3,37	20.05.2021		247	1,23	3,49	107,65	124	+0,12	+0,31	+0,64	1 000	EUR	Ba1	BBB-	BB+
РЖД 2022	5,70	05.04.2022		20	3,93	4,00	107,31	217	-	-	-	1 400	USD	Ba1	BBB-	BB+
РЖД 2023 (EUR)	4,60	06.03.2023		172	1,79	4,90	114,51	157	-0,00	+0,27	+1,03	500	EUR	Ba1	BBB-	BB+
РЖД 2031 (GBP)	7,49	25.03.2031		10	5,03	9,00	123,93	373	-0,23	-0,22	-0,15	650	GBP	Ba1	BBB-	BB+
Северсталь 17	6,70	25.10.2017		40	-	0,11	100,88	-	-	-	-	1 000	USD	Ba1	BBB-	BBB-
Северсталь 17-2	1,00	24.09.2017		9	-	0,03	127,36	272	+1,38	+0,38	+12,99	475	USD		WR	WD
Северсталь 18	4,45	19.03.2018		4	2,05	0,50	101,22	67	-	-	+0,26	600	USD	NR	BBB-	BBB-
Северсталь 22	5,90	17.10.2022		32	3,40	4,41	111,57	161	-	+1,59	+2,48	750	USD	Ba1	BBB-	BBB-
Сибур 2018	3,91	31.01.2018		138	2,32	0,38	100,59	94	+0,01	+0,01	-0,09	1 000	USD	Ba1	BB+	
Совкомфлот	5,38	27.10.2017		-	-	0,45	101,88	-	-	-	-	800	USD		WR	WD
ТМК 18	7,75	27.01.2018		134	3,01	0,37	101,71	165	-0,18	-0,33	-0,79	500	USD	B1		B+
ТМК 20	6,75	03.04.2020		18	4,44	2,32	105,50	284	-	+0,03	+0,66	500	USD	B1		B+
Уралкалий 2018	3,72	30.04.2018		45	2,50	0,62	100,75	111	-	-0,20	-0,20	650	USD	Ba2	BB-	
ФосАгро 18	4,20	13.02.2018		151	2,30	0,41	100,77	93	-	-	-0,19	500	USD	Ba1	BB+	
ФСК 19 (RUB)	8,45	13.03.2019		179	8,39	1,43	100,31	-	+0,05	-0,00	+0,36	17 500	RUB	Ba1	BBB-	BB+
Яндекс 2018 (conv)	1,13	15.12.2018		91	1,45	1,24	99,60	263	-0,10	+0,54	+1,42	690	USD			

**Календарь событий на 13 сентября**

- ❖ Минфин США выпустит 30-летние облигации на 12 млрд долл.
  
- ❖ Выплата купона Каркаде - БО-3
- ❖ Выплата купона Открытие Холдинг - БО-П1
- ❖ Выплата купона Роснефть - 2018
- ❖ Выплата купона ОФЗ - 29007
- ❖ Выплата купона Самарская область - 35008
- ❖ Выплата купона ТрансФин-М - БО-41
- ❖ Выплата купона ФСК - 2019 (RUB)
- ❖ Размещение ОФЗ - 26207
- ❖ Размещение ОФЗ - 26222
- ❖ Размещение ОФЗ - 53002

# ПАО "ИК РУСС-ИНВЕСТ"

Ежедневный обзор долговых рынков

Заявление об ограничении ответственности. Настоящие обзоры подготовлены в информационных целях, Они ни в коем случае не являются и не должны рассматриваться как предложение купить или продать соответствующие ценные бумаги, Информация, содержащаяся в данных обзорах, получена из вызывающих доверия открытых источников, Несмотря на то, что при подготовке обзоров были предприняты необходимые меры для получения достоверной информации, ПАО "ИК РУСС-ИНВЕСТ" не исключает возможность включения в обзор ошибочной информации, предоставленной соответствующими источниками, и не несет за это ответственности, ПАО "ИК РУСС-ИНВЕСТ", его работники и клиенты могут быть заинтересованы в покупке или продаже ценных бумаг, упомянутых в обзорах.

## ПАО "ИК РУСС-ИНВЕСТ"

<http://www.russ-invest.com>

### Москва

Тел: +7(495) 363-93-80

Факс: +7(495) 363-93-90

E-mail: [mail@russ-invest.com](mailto:mail@russ-invest.com)

Адрес: Москва, 119019, 5-3/12 Нащокинский переулок

© 2007 | ПАО "ИК РУСС-ИНВЕСТ"

Лицензия № 045-11769-001000

Лицензия № 045-08757-000100

Лицензия № 045-06310-100000

Лицензия № 045-06312-010000