

Комментарий

7 июня, в четверг, выпуски корпоративного рублевого долга не пользовались высоким спросом у участников рынка, и торговые обороты составили лишь 6,6 млрд руб. Около четверти сделок пришлось на бумаги с дюрацией от года до 3 лет, которые подорожали в среднем на 15-20 б.п. Котировки более коротких и длинных серий остались вблизи уровней открытия.

Из отдельных отраслей стоит отметить металлургию, чьи выпуски подешевели в среднем на 25 б.п. Давление на отрасль оказывали займы Мечела, в особенности 19-ой серии (-0,4%). Слабо выглядели также бумаги муниципального долга, которые подешевели в среднем на 40-45 б.п. Аутсайдером в секторе оказался выпуск Новсиб2017 (-3,8%).

На рынке внутреннего госдолга наблюдалось устойчивое снижение котировок. Торговые обороты составили 25 млрд руб., что соответствует среднедневным значениям за недели и месяц. Опережающими темпами дешевели длинные облигации с дюрацией от 5 лет, где аутсайдером оказался выпуск ОФЗ-26218 (-0,5%).

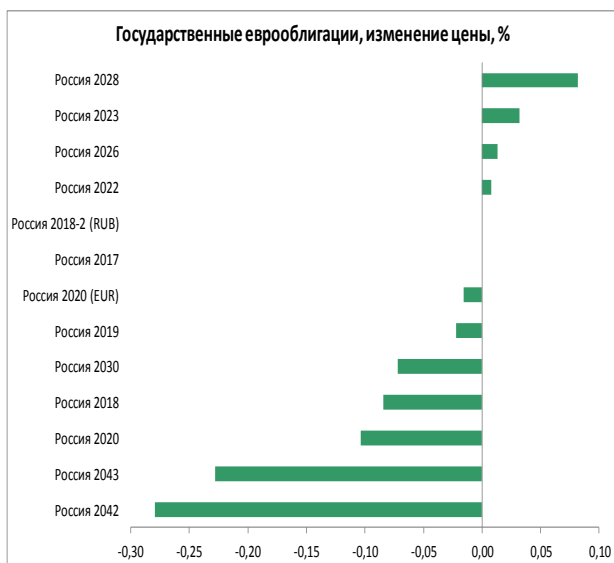
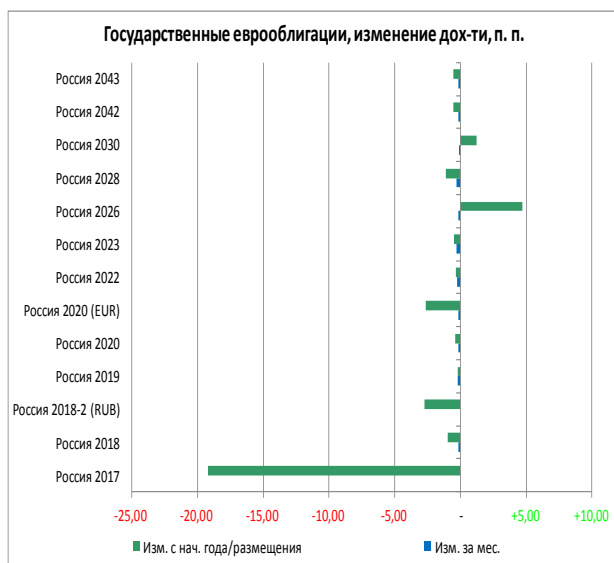
Внешние корпоративные облигации торговались в нейтральном диапазоне. Рост демонстрировали займы металлургической индустрии, прибавившие в среднем по 0,3%. Под давлением находились выпуски Газпромбанка.

Индикаторы рынка

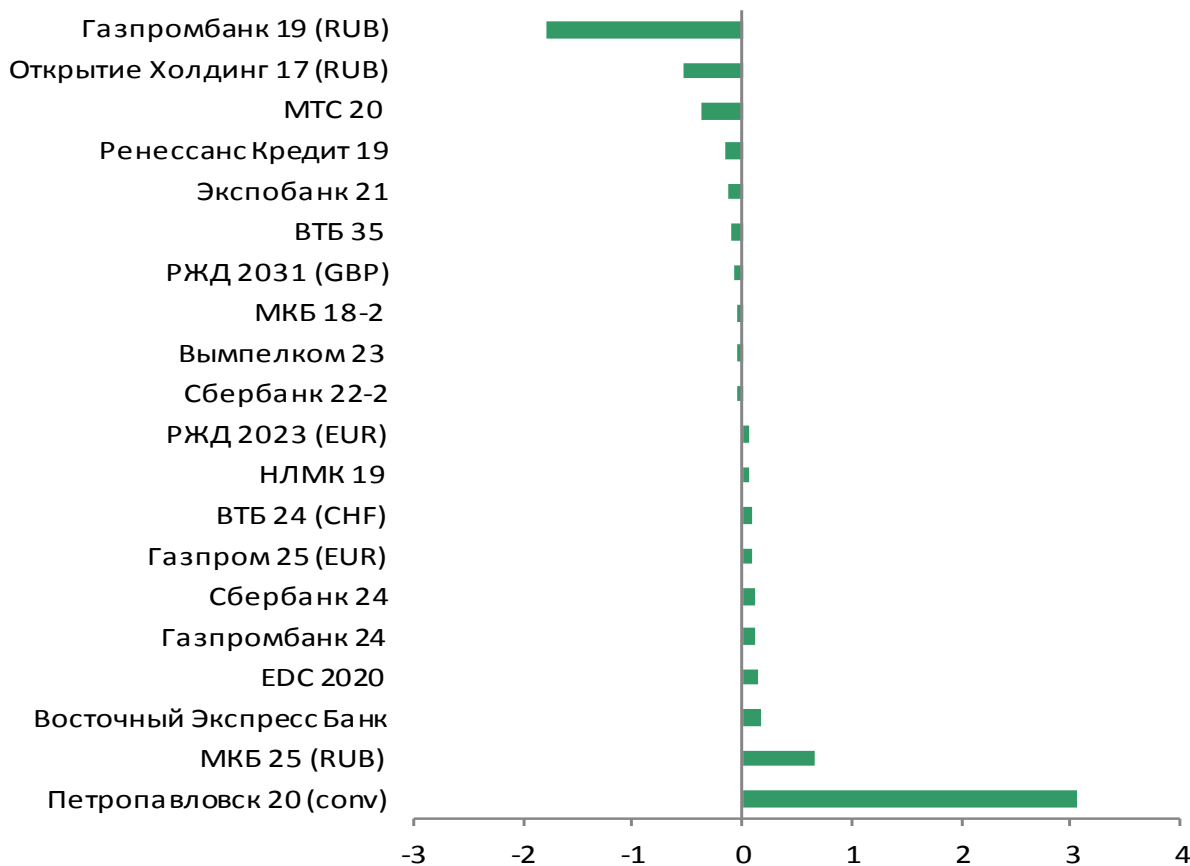
	Значение закрытия	Изм. к пред. дню	Изм. за неделю
Золото	1297,18	+0,06%	+0,29%
Нефть Brent	77,32	+2,53%	+0,69%
5-летний CDS	133	+0,51%	-1,37%
Бивалютная корзина	67,44	+1,05%	+0,87%
Mosprime o/n	7,25	+0,05	-0,01
Депозиты в ЦБ	2783,2	-8,1	+21,8
Остатки на корп. сч.	2192,9	+53,3	-144,5
UST 2	2,49	-0,03	+0,02
UST 10	2,92	-0,05	+0,02
Russia 2028	4,87	-0,02	-0,00
Brazil 2028	6,64	-0,15	-0,12
Turkey 2028	6,48	-0,15	-0,08
Portugal 10 yr	2,01	+0,08	+0,15
Ireland 10 yr	1,05	+0,02	+0,09
Italy 10 yr	3,05	+0,12	+0,38
Greece 10 yr	4,55	-0,01	+0,08

Источник: Bloomberg, ПАО Московская биржа
Оценка: ПАО «ИК РУСС-ИНВЕСТ»

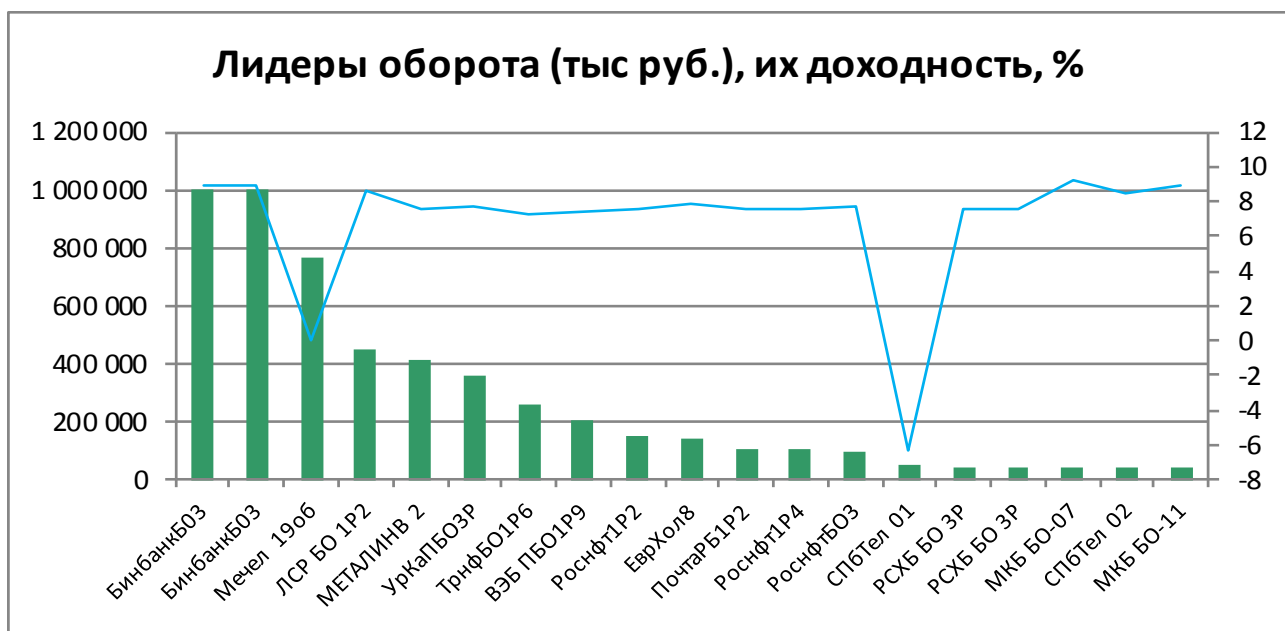
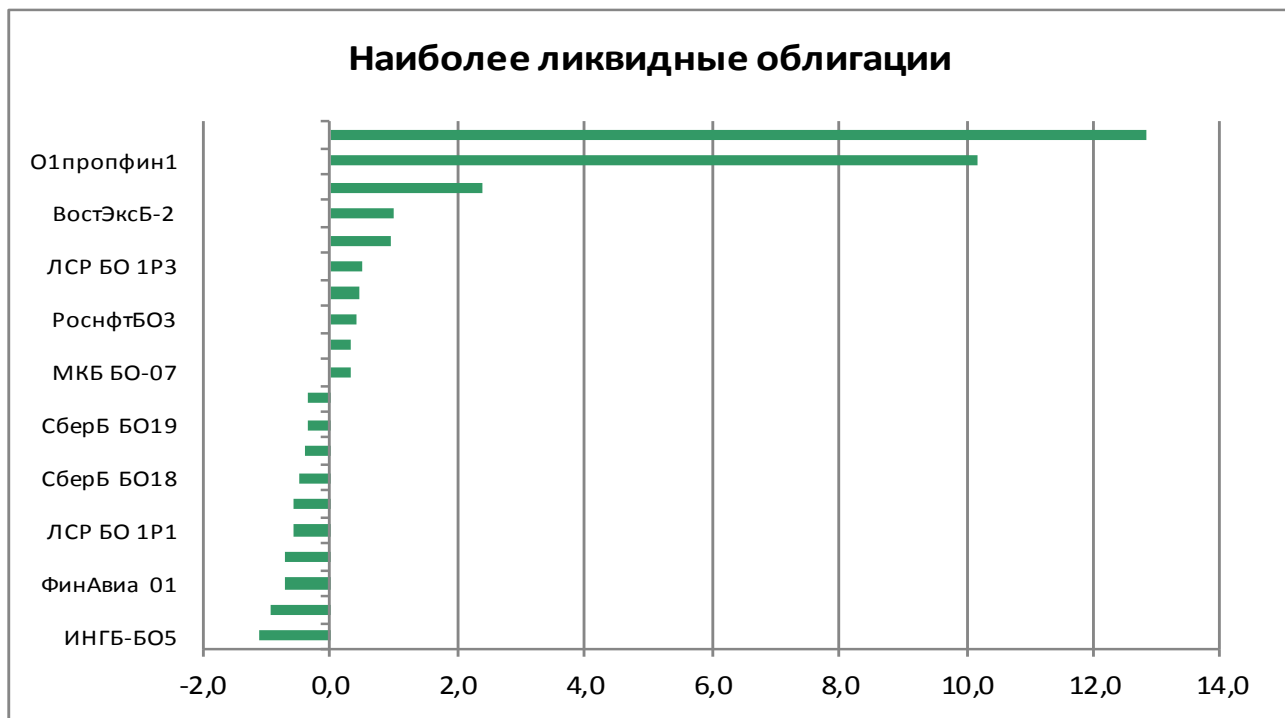
Рынок внешнего долга



Еврооблигации, изменение цены, %



Российский долговой рынок



Итоги торгов облигациями металлургического и горнодобывающего секторов

Выпуск	Купон	Погашение	Оферта	Дней до след. к	Доходность	Дюрация	Цена посл. сделки	Спрэд к бескупонной кривой РФЗ	Изм. цены за ден	Изм. цены за нед	Изм. цены за мес	Объем выпуска млн р	Moody's	Fitch	S&P
Uranium 01	0,00	24.11.2021		173	8,58	3,47	75,19	163	+0,03%	+0,15%	+1,34%	14 300		WD	NR
Uranium 02	10,25	11.08.2023	14.08.2020	70	8,96	1,96	102,86	212	+0,10%	+0,16%	+1,13%	12 500		WD	NR
АшинМЗ БО1	3,90	17.06.2024		17	7,11	0,00	85,00	-11	-	-1,15%	-2,30%	1 000			
ЕврХол8	12,95	18.06.2025	26.06.2019	19	7,95	0,96	105,08	120	+0,10%	-0,54%	-0,49%	15 000			BB
ЕврХол1P1R	12,60	23.03.2021		109	7,82	2,41	112,15	93	-0,18%	-0,17%	-0,84%	15 000			BB
МЕТАЛИНВ01	11,85	21.10.2025	26.10.2021	144	7,08	1,31	106,82	14	-	-	-	10 000	Ba2	BB	BB
МЕТАЛИНВ02	10,95	17.03.2026	23.03.2021	109	7,53	2,45	108,80	64	+0,05%	+0,37%	+0,42%	10 000	Ba2	BB	BB
МЕТАЛИНВ07	11,90	12.02.2026		76	7,18	3,38	119,07	-20	-	-	-	5 000	Ba2	BB	BB
МЕТАЛИНВ08	10,95	17.03.2026	23.03.2021	109	7,85	2,45	108,00	96	-	-	-	5 000	Ba2	BB	BB
МЕТАЛИНВ 1	0,01	07.03.2022		94	0,01	3,75	100,00	-697	-	-	-	5 000	Ba2	BB	BB
МЕТАЛИНВ 2	7,65	27.01.2023		56	7,58	3,89	100,81	51	-0,09%	-0,09%	+0,06%	5 000	Ba2	BB	BB
МЕТАЛИНВ 3	7,65	27.01.2023		56	7,77	3,89	100,10	70	-	-	-0,10%	5 000	Ba2	BB	BB
МЕТАЛИНВ 5	0,01	07.03.2022		94	4,44	3,75	85,00	-254	-	-	-	10 000	Ba2	BB	BB
МЕТАЛИНВ 6	0,01	10.03.2022		97	8,66	3,76	73,23	168	-	-	-17,52%	10 000	Ba2	BB	BB
Мечел 4об	10,88	15.07.2021					95,00			+4,32%	-7,25%	5 000			
Мечел 13об	12,25	25.02.2020		81	6,47	0,96	100,96	-33	-0,24%	-	-0,03%	5 000			
Мечел 14об	12,25	25.02.2020		81	6,80	0,98	100,65	-0	-0,06%	-0,32%	-0,29%	5 000			
Мечел 15об	8,00	09.02.2021		67	9,05	2,38	97,99	217	-	-	-0,90%	5 000			
Мечел 16об	8,00	09.02.2021		67	11,94	2,39	91,89	506	-0,03%	+0,32%	-0,11%	5 000			
Мечел 17об	10,63	27.05.2021					97,12		-0,34%	-0,47%	-0,07%	5 000			
Мечел 18об	10,63	27.05.2021					97,00		-0,56%	-0,46%	-0,13%	5 000			
Мечел 19об	10,63	01.06.2021					97,00		-0,41%	-	-0,14%	5 000			
НЛМК БО-08	0,00	16.10.2025										5 000	Baa3	BBB-	BBB-
НЛМК БО-13	0,00	02.10.2023										5 000	Baa3	BBB-	BBB-
Норник БО5	11,60	06.02.2026		70	6,86	2,33	111,72	-52	-	-	-	15 000	Baa3	BBB- *	BBB-
ПолюсБ1	12,10	03.07.2025	08.07.2021	34	7,80	2,58	112,00	89	-0,11%	-0,16%	-0,86%	5 000	Ba1	BB-	BB-
ПолюсБ2	12,10	03.07.2025	08.07.2021	34	7,71	2,58	112,25	80	+0,01%	+0,05%	-0,65%	5 000	Ba1	BB-	BB-
ПолюсБ3	12,10	03.07.2025	08.07.2021	34	7,71	2,58	112,25	80	+0,04%	+0,67%	-0,22%	5 000	Ba1	BB-	BB-
РУСАЛБал08	9,00	05.04.2021	08.04.2019	122	10,53	0,81	98,99	380	+0,31%	+0,29%	-0,51%	15 000		WD	
РУСАЛБрБ01	12,85	07.04.2026	16.04.2019	130	10,84	0,82	101,79	411	-0,17%	+0,04%	-0,01%	10 000		WD	
Спектр 01	8,50	12.03.2026					100,00		-	-	-	3 000			
СУЭКФБ1P1R	10,50	23.10.2019		138	7,67	1,30	103,80	90	-	-0,05%	-0,19%	8 000	Ba2		
СУЭК-Фин01	8,25	26.06.2020	29.06.2018	21	7,73	0,04	100,03	107	+0,01%	+0,01%	-0,01%	10 000	Ba2		
СУЭК-Фин05	8,25	10.08.2023	15.08.2019	69	7,61	1,13	100,85	85	-	+0,55%	+0,16%	10 000	Ba2		
СУЭК-Фин07	12,50	19.08.2025	25.08.2020	81	12,87	1,86	100,00	603	-	-	-	5 000	Ba2		
СУЭК-Фин08	12,50	19.08.2025	25.08.2020	81	12,87	1,86	100,00	603	-	-	-	5 000	Ba2		
ТМК БО-5	13,00	01.04.2026	10.04.2019	124	8,48	0,81	103,70	175	-0,09%	-0,48%	-1,24%	5 000	B1		B+
ТМК БО-6	9,75	13.04.2027	21.04.2020	137	7,95	1,74	103,33	114	-	+0,13%	+1,11%	5 000	B1		B+
ТМК БО-7	9,35	21.05.2027	28.05.2021	175	7,97	2,66	104,00	107	-	-0,48%	-0,05%	10 000	B1		B+
УАХМФИН1P1	5,00	25.07.2025		56	5,00	5,94	100,00	-233	-	-1,85%	-1,85%	1 000			
ЧТПЗ 1P1	10,75	24.12.2020		20	7,82	2,18	107,00	95	-	-	+0,05%	5 000	Ba3	BB-	
ЧТПЗ 1P2	9,85	10.02.2022		69	8,35	3,10	105,20	138	+0,19%	+0,19%	+0,19%	5 000	Ba3	BB-	
ЧТПЗ 1P3	9,70	21.03.2024		20	8,54	4,46	106,49	135	-	+0,01%	-0,47%	5 000	Ba3	BB-	
ЧТПЗ 1P4	8,95	08.06.2027	15.06.2021	11	8,75	2,61	101,00	184	-	-	-0,98%	10 000	Ba3	BB-	
ЧТПЗ 1P4	8,95	08.06.2027	15.06.2021	11	8,75	2,61	101,00	184	-	-	-0,98%	10 000	Ba3	BB-	

Итоги торгов облигациями нефтегазового сектора

Выпуск	Купон	Погашение	Оферта	Дней до след. к	Доходность	Дюрация	Цена посл. сделки	Спрэд к бескупонной кривой ОФ	Изм. цены за ден	Изм. цены за мес	Изм. цены за мес	Объем выпуска, млрд р	Moody's	Fitch	S&P
Башнефть04	7,50	04.02.2022	08.02.2019	63	1,35	0,65	100,39	-536	-	-	+0,09%	10 000	Вaa3	BBB-	
Башнефть06	7,70	31.01.2023		60	7,32	3,90	101,95	25	+0,86%	-	+0,44%	10 000	Вaa3	BBB-	
Башнефть07	8,85	31.01.2023	04.02.2020	60	7,25	1,54	102,65	45	-	+0,21%	+0,15%	10 000	Вaa3	BBB-	
Башнефть08	7,70	31.01.2023		60	7,54	3,90	101,14	47	-0,06%	-0,06%	+0,02%	5 000	Вaa3	BBB-	
Башнефть09	8,85	31.01.2023	04.02.2020	60	6,86	1,54	103,24	6	-	+0,82%	+0,72%	5 000	Вaa3	BBB-	
Башнефть1P1R	9,50	12.12.2024		13	9,72	4,24	100,00	245	-	-	-	10 000	Вaa3		
Башнефть1P2R	9,50	14.12.2023		13	7,56	4,10	109,25	40	-	-	-	10 000	Вaa3		
Башнефть1P3R	9,40	22.01.2024		52	9,62	3,93	100,00	244	-	-	-	5 000	Вaa3		
Башнефть010	9,50	10.12.2026	12.12.2024	13	9,72	4,23	100,00	245	-	-	-	5 000	Вaa3		
Башнефть02	10,50	12.05.2026	16.05.2023	165	9,51	3,65	104,68	241	-	-	-	10 000	Вaa3		
Башнефть03	12,00	09.05.2025	15.05.2020	161	11,29	1,33	101,30	447	-	-	-	5 000	Вaa3	WD	
Башнефть04	12,00	19.05.2025	25.05.2020	171	11,50	1,75	101,40	468	-	-	-	5 000	Вaa3	WD	
Башнефть05	10,70	13.05.2024	19.11.2018	164	5,76	0,31	102,19	-92	-	-	-	10 000	Вaa3	WD	
Башнефть06	10,90	29.04.2026	30.04.2025	152	7,46	2,50	109,20	15	-	-	-	10 000	Вaa3	BBB-	
Башнефть07	12,10	03.06.2025	08.06.2021	4	11,87	2,27	101,40	497	-	-	-	5 000	Вaa3	WD	
Башнефть08	10,90	29.04.2026	30.04.2025	152	7,56	3,09	111,60	25	-	-	+1,45%	5 000	Вaa3	BBB-	
Башнефть09	9,30	15.10.2026	20.10.2022	139	7,58	3,58	106,80	53	-	-	+2,35%	5 000	Вaa3		
БКЕ Б-1P-1	10,25	21.06.2019		13	7,16	0,94	103,15	41	+0,05%	+0,05%	-0,24%	5 000		BB	
Газнефть1P1R	8,70	06.04.2022		124	7,37	3,31	104,79	38	-0,01%	-	+0,09%	15 000	Вaa3		BBB-
Газнефть1P2R	8,25	30.07.2024		60	8,42	4,73	100,00	119	-	-	-	15 000	Вaa3		BBB-
Газнефть10	7,60	26.01.2021		53	7,00	2,38	101,69	13	-	+1,03%	+0,19%	10 000	Вaa3	BBB-	BBB-
Газнефть12	0,00	23.11.2022										10 000	Вaa3	BBB-	BBB-
ГазнефтьБ1	9,40	24.07.2026	24.08.2021	81	7,50	2,79	105,70	57	-	-	+0,28%	5 000	Вaa3		BBB-
ГазнефтьБ2	10,65	16.02.2026										10 000	Вaa3		BBB-
ГазнефтьБ3	9,80	03.05.2026	06.06.2019	181	6,89	0,97	102,86	15	-	-	-0,04%	10 000	Вaa3		BBB-
ГазнефтьБ4	9,40	24.07.2026	24.08.2021	81	7,36	2,79	106,10	43	-	-	+0,05%	10 000	Вaa3		BBB-
ГазнефтьБ7	10,65	16.02.2026										15 000	Вaa3		BBB-
Газнефть4	0,10	09.04.2019		123	6,59	0,84	94,89	-14	-	+0,11%	+0,94%	10 000	Вaa3		BBB-
ГазпромБ19	3,40	21.10.2023		166	3,43	0,30	100,00	-443	-	-	-	15 000	Вaa3		BBB-
ГазпромБ20	3,40	21.10.2023		166	3,43	0,30	100,00	-443	-	-	-	15 000	Вaa3		BBB-
ГеотекС 1	10,25	16.10.2019					93,50		+0,01%	-0,32%	-1,34%	3 000			NR
НефГазХол3	0,01	21.07.2020		46	0,02	2,12	99,97	-681	-	-	-	5 000		WD	
НефГазХол4	9,50	01.06.2021	04.12.2018	179	36,21	0,41	89,93	2 952	+1,62%	+0,56%	-0,63%	5 000		WD	
НефГазХол6	9,50	04.06.2021	07.12.2018	182	32,87	0,44	90,90	2 618	-	+0,11%	+0,24%	5 000		WD	
Роснефть04	7,90	17.10.2022		136	7,16	3,74	103,19	12	+0,15%	+0,14%	+1,17%	10 000	Вaa3		BB+
Роснефть05	7,90	17.10.2022		136	7,23	3,74	102,94	19	-	+0,30%	+1,34%	10 000	Вaa3		BB+
Роснефть06	7,00	30.05.2023		179	7,05	4,26	100,27	-6	-	-	-	10 000	Вaa3		BB+
Роснефть07	7,30	10.03.2023		98	7,43	4,03	100,00	35	-	-0,11%	-	15 000	Вaa3		BB+
Роснефть08	7,30	10.03.2023		98	7,67	4,03	99,09	59	-	-0,01%	-0,90%	15 000	Вaa3		BB+
Роснефть09	7,00	30.05.2023		179	7,10	4,06	100,10	-1	-	-	-	15 000	Вaa3		BB+
Роснефть10	7,00	30.05.2023		179	7,12	4,28	100,01	1	-	-	-0,14%	15 000	Вaa3		BB+
РоснефтьБ1	8,90	06.02.2024	12.02.2019	67	7,24	0,66	101,15	53	-	-	-0,54%	15 000	Вaa3		BB+
РоснефтьБ5	7,95	11.12.2023	17.12.2018	10	6,82	0,51	100,63	13	-	-	-0,02%	20 000	Вaa3		BB+
РоснефтьБ6	7,95	11.12.2023	17.12.2018	10	6,86	0,51	100,61	17	-	-	-0,04%	20 000	Вaa3		BB+
РоснефтьP1	7,35	25.11.2026	01.12.2021	91	7,56	0,24	100,00	61	-	-	-3,29%	600 000	Вaa3		BB+
РоснефтьP2	9,39	11.12.2026	17.12.2021	14	7,59	2,97	105,90	63	+0,23%	-0,03%	+0,19%	30 000	Вaa3		BB+
РоснефтьP3	9,50	17.12.2026		20								20 000	Вaa3		BB+
РоснефтьP4	8,65	22.04.2027	27.04.2023	146	7,60	4,08	104,80	50	-0,14%	+0,05%	+0,38%	40 000	Вaa3		BB+
РоснефтьP5	8,60	08.05.2025		69								15 000	Вaa3		BB+
РоснефтьP6	8,50	14.07.2027	20.01.2021	47								90 000	Вaa3		BB+
РоснефтьP7	8,50	14.07.2027	20.01.2021	47	8,13	2,23	101,22	126	-	-	-2,11%	176 000	Вaa3		BB+
РоснефтьB010	9,40	28.11.2024		181	9,53	4,99	100,40	227	-	-	-	20 000	Вaa3		BB+
РоснефтьB011	9,40	28.11.2024		181	9,53	4,99	100,40	227	-	-	-	30 000	Вaa3		BB+
РоснефтьB012	11,90	28.11.2024		181	9,53	4,99	100,40	227	-	-	-	30 000	Вaa3		BB+
РоснефтьB013	9,40	28.11.2024		181	9,53	4,99	100,40	227	-	-	-	30 000	Вaa3		BB+
РоснефтьB014	9,40	28.11.2024		181	9,53	4,99	100,40	227	-	-	-	30 000	Вaa3		BB+
РоснефтьB015	7,85	03.12.2020		90	7,99	2,29	100,19	113	-	-	-1,58%	175 000	Вaa3		BB+
РоснефтьB016	7,85	03.12.2020		90	8,03	2,29	100,11	117	-	-	-1,66%	100 000	Вaa3		BB+
РоснефтьB017	8,65	03.12.2020		90	8,46	0,23	101,00	160	-	-	-0,79%	100 000	Вaa3		BB+
РоснефтьB018	7,85	18.01.2021	21.01.2019	45	8,08	0,60	100,00	138	-	-	-	100 000	Вaa3		BB+
РоснефтьB019	7,85	18.01.2021	21.01.2019	45	8,08	0,60	100,00	138	-	-	-	50 000	Вaa3		BB+
РоснефтьB02	11,90	28.11.2024		181	7,44	4,99	110,67	18	-	-	-	15 000	Вaa3		BB+
РоснефтьB020	7,85	18.01.2021	21.01.2019	45	8,08	0,60	100,00	138	-	-	-	50 000	Вaa3		BB+
РоснефтьB021	7,85	18.01.2021	21.01.2019	45	8,08	0,60	100,00	138	-	-	-	50 000	Вaa3		BB+
РоснефтьB022	7,85	18.01.2021	21.01.2019	45	8,08	0,60	100,00	138	-	-	-	50 000	Вaa3		BB+
РоснефтьB023	7,85	18.01.2021	21.01.2019	45	8,08	0,60	100,00	138	-	-	-	50 000	Вaa3		BB+
РоснефтьB024	7,85	03.12.2020		90	7,12	2,29	102,06	26	-	-	-	25 000	Вaa3		BB+
РоснефтьB025	7,85	18.01.2021	21.01.2019	45	8,08	0,60	100,00	138	-	-	-	25 000	Вaa3		BB+
РоснефтьB026	7,35	18.01.2021	21.01.2019	45	7,55	0,02	100,00	85	-	-	-	25 000	Вaa3		BB+
РоснефтьB03	9,40	28.11.2024		181	7,77	5,07	108,97	51	+0,43%	-0,48%	-0,37%	15 000	Вaa3		BB+
РоснефтьB04	9,40	28.11.2024		181	7,58	4,99	109,93	32	-	-	-	15 000	Вaa3		BB+
РоснефтьB08	9,40	28.11.2024		181	9,53	4,99	100,40	227	-	-	-	20 000	Вaa3		BB+
РоснефтьB09	11,90	28.11.2024		181	7,57	4,99	110,00	31	-	-	+1,10%	20 000	Вaa3		BB+
СИБУРХол10	10,50	17.03.2026	23.03.2021	109	7,29	2,46	108,30	40	-	+0,01%	+0,28%	10 000	Вaa3	BB+	
СИБУРХол11	9,65	22.07.2026	31.07.2019	54	7,27	1,08	102,70	51	-	-	+0,49%	10 000	Вaa3	BB+	
СИБУРХол12	9,65	16.09.2026	25.03.2020	110	7,05	1,67	104,50	24	+0,02%	+0,06%	+0,15%	10 000	Вaa3	BB+	
СТП 01	17,00	20.06.2021	21.06.2019	10	18,56	0,92	99,29	1 181	+0,29%	+0,80%	-0,07%	5 000			
СТП 02	10,00	30.03.2022	31.03.2019	113	0,74	0,81	99,40	-599	+0,40%	+0,40%	-1,91%	3 000			
СТП 03	12,00	27.04.2022	27.04.2020	141	12,15	1,72	100,30	534	-0,18%	+0,01%	-4,20%	2 000			
СТП БО-2	12,00	20.09.2022	25.09.2018	109								3 000			
Транснефть 01	9,25	13.05.2019										35 000	Вaa3		BBB-
Транснефть 03	12,05	18.09.2019		103	5,75	1,18	107,50	-102	-	-	-0,92%	65 000	Вaa3		BBB-
ТранснефтьБ03	0,00	09.10.2024										15 000	Вaa3		BBB-
ТранснефтьБ04	0,00	03.07.2025										10 000	Вaa3		BBB-
ТранснефтьБ05	10,10	09.04.2026	15.04.2021	132	7,34	2,53	107,31	45	-	-0,18%	-0,40%	17 000	Вaa3		BBB-
ТранснефтьБ07	8,75	14.04.2027	17.04.2024	138	8,94	4,27	100,00	174	-	-	-	17 000	Вaa3		BBB-
ТрнфБ01P2	9,65	30.06.2023		28	8,01	3,63	10								

Итоги торгов облигациями химического сектора

Выпуск	Купон	Погашение	Оферта	Дней до след. ку	Доходность	Дюрация	Цена посл. сделк	Спрэд к бескупонной кривой О	Изм. цены за ден	Изм. цены за неж	Изм. цены за мес	Объем выпуска млн руб	Moody's	Fitch	S&P
Акрон 04	10,20	18.05.2021	19.05.2020	165	7,61	1,81	104,85	79	-	-0,80%	-0,14%	3 750	Ba3	BB-	
Акрон 05	10,20	18.05.2021	19.05.2020	165	8,10	1,81	104,00	128	-	-	-0,48%	3 750	Ba3	BB-	
Акрон Б1Р1	9,55	24.09.2026	01.10.2020	118	7,60	2,11	104,35	75	-0,08%	-0,08%	+0,19%	5 000	Ba3	BB-	
Акрон Б1Р2	8,60	25.05.2027	30.11.2021	179	7,73	3,09	103,04	78	-0,06%	+0,04%	+0,95%	5 000	Ba3	BB-	
Акрон БО-2	9,10	20.11.2018		165	7,27	0,43	100,85	59	-	-	-0,15%	5 000	Ba3	BB-	
Акрон БО-3	9,10	20.11.2018		165	8,69	0,43	100,25	201	-0,25%	-0,69%	-0,45%	5 000	Ba3	BB-	
АРАГОН об	10,25	04.05.2022		61	2,51	3,56	100,00	-449	-	-	-	1 000			
ЕвроХим 02	12,40	26.06.2018		18	6,75	0,05	100,27	9	+0,01%	-0,08%	-0,57%	5 000		WD	NR
ЕвроХим 03	8,25	14.11.2018		159	5,96	0,36	101,00	-72	-	-	-	5 000		WD	NR
ЕврХимБ1Р1	10,60	19.04.2019		133	7,67	0,84	102,50	94	+0,10%	-0,10%	-0,53%	15 000		WD	NR
ЕврХимБ1Р2	8,75	26.05.2020		171	7,69	1,85	102,15	87	-	-0,29%	+0,15%	15 000		WD	NR
ПолиплБ01	14,00	09.04.2019	09.10.2018	123	2,02	0,32	104,00	-465	+1,51%	+3,46%	+1,45%	1 000			
ПолиплБ02	15,90	06.06.2018							-	-	-	500			
ПолиплБ03	7,25	05.11.2021	11.09.2018	154	17,48	0,26	97,68	1 082	-0,31%	-0,31%	-1,61%	650			
ПолиплП1Б1	14,50	18.04.2023	23.04.2019	137	14,96	0,83	100,00	823				900			
УрКаПБОЗР	8,80	27.05.2020		173	7,67	1,85	102,28	85	+0,23%	+0,24%	-0,02%	15 000	Ba2	BB-	BB-

Итоги торгов облигациями секторов с/х, розницы и торговли

Выпуск	Купли	Погашение	Оферта	Дней до след. н	Доходность	Дюрация	Цена посл. сделки	Спрэд к безупонной кривой РФ	Изм. цены за ден	Изм. цены за нед	Изм. цены за мес	Объем выпуска млн р	Moodv's	Fitch	S&P
Агронова01	10,75	17.12.2020	21.06.2018	13	-	0,03	100,54	-1 076	-	-	+0,57%	5 000			
АптЗ6иБ03	0,00	23.05.2018			A Field Not Applica		ield Not Appl		-	-	-0,84%	2 000			
БелугаБ0-4	9,75	28.05.2020		174	9,38	1,80	101,02	256	-	-	-	2 000		NR	
БелугаБ0-5	12,90	29.04.2020		145	7,48	1,37	108,00	67	-	-	-	2 000		B	
БелугаБП1	9,50	07.06.2022		4	8,69	2,75	102,75	168	-	+0,24%	-0,24%	5 000			
ВолгСпорт1	5,15	04.04.2022		59	10,43	0,03	84,02	344	-	-	-	1 400			
ВолгСпорт2	6,40	29.02.2024		84	6,40	0,08	100,00	-79	-	-	-	1 900			
ВТОРРЕС Б1	0,00	01.02.2019		56	63889,87	0,65	1,48	6 388 316	+2,07%	+10,45%	+13,85%	400			
ДетМир Б-4	9,50	29.03.2024	07.04.2020	119	7,89	1,70	102,85	108	-0,58%	-0,29%	-1,03%	3 000			NR
Лента 3 об	11,75	25.02.2020	28.08.2018	81	6,77	0,21	101,08	11	-0,01%	-0,02%	-0,31%	4 000		BB	BB-
Лента Б1Р1	8,70	26.05.2020		172	6,97	1,85	103,35	15	+2,33%	-	+0,34%	5 000			BB-
Лента БО-3	7,25	24.07.2025	28.01.2021	55	7,82	2,39	99,00	94	+0,51%	+0,01%	-0,01%	5 000		BB	BB-
Лента БО-6	12,40	28.08.2025	06.09.2018	90	-	0,09	103,95	-1 000	-	-	-	5 000		BB	BB-
ОбуьрусБ1	15,00	15.07.2020	17.07.2019	40	8,98	1,01	106,39	223	-0,48%	-0,10%	-0,54%	1 500			
ОбуьрусБ6	13,80	22.03.2021	25.03.2019	17	7,01	0,75	105,34	29	-0,01%	-0,04%	-0,30%	1 000			
ОбуьрусБ7	13,80	20.01.2022	25.10.2018	48								1 000			
О'КЕЙ-Б01Р	9,55	29.04.2021		55	7,73	2,55	105,25	83	-	-0,09%	-	5 000		B+	
О'КЕЙ-Б04	8,90	09.10.2018		123	7,86	0,32	100,37	119	-0,06%	+0,37%	-0,77%	5 000		B+	
О'КЕЙ-Б05	10,50	21.04.2020		137	8,34	1,73	103,95	153	-	-0,05%	-1,74%	5 000		B+	
О'КЕЙ-Б06	11,70	06.04.2021	09.10.2018	123	7,79	0,32	101,30	112	-0,43%	-	-0,15%	5 000		B+	
СибГосБ1Р1	16,50	26.06.2019		14	108,87	0,79	49,89	10 212	+0,81%	+0,81%	+1,82%	200			
УпрОтход01	8,25	07.05.2024		333	1,52	5,51	98,90	-569	-	-	-	2 800			
УпрОтход02	10,00	01.06.2025		85	3,29	3,25	98,50	-403	-	-	-	1 000			
УпрОтходБ1	4,00	29.04.2027		327	9,11	7,31	69,81	163	-0,16%	-1,70%	-0,52%	1 850			
УпрОтходНН	5,50	15.06.2022		12	6,24	0,01	97,37	-77	-	-	-	1 150			
Х-5 Финанс 1Р01	9,45	11.09.2031	26.09.2019	111	8,02	1,24	101,90	125	-	-	-1,16%	15 000		BB	BB
Х-5 Финанс 1Р02	8,45	07.05.2032	20.11.2020	168	7,68	2,26	102,00	82	-	-	-	10 000			BB
Х-5 Финанс Б04	11,90	11.10.2022	16.04.2019	130	6,26	0,82	104,69	-47	-	-	-	5 000		BB-	BB
Х-5 Финанс Б05	10,90	09.03.2023	13.09.2018	97	7,07	0,19	101,00	41	-0,01%	-0,95%	-0,82%	5 000		BB-	BB
Х-5 Финанс Б06	7,95	27.04.2023	02.05.2019	146	8,08	0,88	100,01	135	-	-1,13%	-0,06%	5 000		BB-	BB
Х-5 Финанс Б07	9,75	01.08.2023	05.02.2019	60	6,54	0,63	102,10	-17	-	-	-	5 000		BB-	BB
ЧеркизБ1Р1	12,50	06.10.2020		123	10,78	2,06	104,00	393	-	-	-	5 000	B1		

Итоги торгов облигациями транспортного сектора

Выпуск	Купон	Погашение	Оферта	Дней до след. к	Доходность	Дюрация	Цена посл. сделк	Спрэднк бескуплонной кривой Оз	Изм. цены за ден	Изм. цены за нег	Изм. цены за мес	Объем выпуска, млн рп	Moody's	Fitch	S&P
Автодор1P1	10,25	20.11.2020		168	7,36	2,23	106,69	50	-0,19%	-0,19%	-0,06%	10 000		BBB-	
ДелоПортс1	13,80	14.11.2025	23.11.2018	168	9,45	0,44	102,00	276	-	-0,01%	-0,78%	3 000		BB-	B+
ДелПортг1P1	9,40	05.07.2022		32	8,94	3,36	102,19	193	+0,19%	+0,19%	+0,19%	3 500			B+
ПГК 01	12,70	16.09.2025	25.09.2018	109	7,57	0,27	101,50	91	-	-0,53%	-0,64%	5 000		BB+	NR
ПГК 02	12,00	15.10.2025	23.10.2019	138	6,80	1,30	106,85	3	-	-	-	5 000		BB+	NR
ПГК 03	11,80	23.10.2025	29.10.2020	146	7,17	2,08	110,30	32	-	-	-	5 000		BB+	NR
ПГК 05	12,70	02.10.2025	11.04.2019	125	7,75	0,81	104,05	102	+0,05%	-0,10%	-0,76%	10 000		BB+	NR
ПКТ 1	13,10	09.12.2025	15.12.2020	11	10,14	2,12	107,00	327	-	+0,40%	-	5 000		BB	
ПКТ 2	13,10	06.02.2026	12.02.2021	70	10,30	2,28	107,00	342	-	+0,41%	-	5 000		BB	
ПКТ 3	12,50	18.03.2026	24.03.2021	110	10,28	2,40	105,86	339	+0,05%	+0,43%	-0,78%	5 000		BB	
ПочтаРБ1P1	5,07	17.11.2023		4								1 100		BBB-	
ПочтаРБ1P2	8,55	11.05.2027	18.05.2021	165	7,65	2,66	102,70	75	-	-	-0,01%	5 000		BBB-	
ПочтаРБ1P3	8,45	19.05.2027	27.05.2020	173	7,20	1,85	102,49	38	-	-	+0,02%	5 000		BBB-	
ПочтаРос02	9,50	18.10.2019	23.10.2018	133	6,57	0,35	101,06	-10	-	-0,04%	+1,06%	3 000		BBB-	
ПочтаРос04	9,35	18.10.2019		133	7,35	1,28	102,70	58	-	-	+0,24%	3 000		BBB-	
ПочтаРосБ1	2,75	06.12.2023		5	7,59	5,00	79,09	43	-0,09%	-0,06%	-0,11%	3 000		BBB-	
ПочтаРосБ3	9,35	10.09.2026	19.09.2019	104	7,39	1,22	102,50	62	-	-	-0,34%	5 000		BBB-	
ПочтаРосБ4	8,90	22.03.2027	29.03.2021	115	6,64	2,51	105,97	-25	-	-0,03%	+1,96%	5 000		BBB-	
РЖД Б01P1R	8,70	18.05.2032	30.05.2023	179	7,40	4,17	105,90	29	-	-	+0,20%	15 000	Baa3		BBB-
РЖД Б01P2R	8,50	02.04.2037	16.04.2026	139	7,53	5,85	106,50	14	-0,19%	+0,04%	+0,71%	15 000	Baa3		BBB-
РЖД Б01P2R	8,50	02.04.2037	16.04.2026	139	7,53	5,85	106,50	14	-0,19%	+0,04%	+0,71%	15 000	Baa3		BBB-
РЖД Б01P3R	8,40	23.04.2037	08.05.2025	160	6,95	5,27	108,50	-36	-	-	-	15 000	Baa3		BBB-
РЖД Б01P4R	8,25	29.07.2032	07.08.2025	69	7,45	5,46	105,10	12	-0,19%	-0,16%	+0,33%	15 000	Baa3		BBB-
РЖД БО-02	11,20	16.10.2025	23.04.2020	139	6,70	1,72	107,99	-11	-	-	-	15 000	Baa3	BBB-	BBB-
РЖД БО-03	11,75	03.05.2030										15 000	Baa3	BBB-	BBB-
РЖД БО-05	10,30	03.04.2026	07.04.2023	126	10,56	3,62	100,00	347				10 000	Baa3	BBB-	BBB-
РЖД БО-07	10,30	25.03.2026	01.04.2020	117	6,99	1,68	105,75	18	-	-	-0,05%	20 000	Baa3	BBB-	BBB-
РЖД БО-09	3,50	08.06.2028		13	3,43	0,00	100,00	-415				25 000	Baa3	BBB-	BBB-
РЖД БО-10	3,70	29.11.2028		5	3,43	0,00	100,00	-417				25 000	Baa3	BBB-	BBB-
РЖД БО-11	8,65	04.02.2032	17.02.2021	75	7,64	2,32	102,75	76	-	-	-	15 000	Baa3	BBB-	BBB-
РЖД БО-12	3,20	18.08.2033		90	3,42	0,10	100,00	-444				25 000	Baa3	BBB-	BBB-
РЖД БО-13	3,20	19.09.2033		122	3,42	0,18	100,00	-444				25 000	Baa3	BBB-	BBB-
РЖД БО-14	3,50	29.05.2035		11	3,43	0,00	100,00	-443				17 000	Baa3	BBB-	BBB-
РЖД БО-15	2,40	11.10.2038		150	2,41	0,42	100,00	-545				25 000	Baa3	BBB-	BBB-
РЖД БО-16	3,20	20.09.2039		131	3,42	0,20	100,00	-444				25 000	Baa3	BBB-	BBB-
РЖД БО-18	3,40	29.04.2043		173	3,43	0,33	100,00	-443				25 000	Baa3	BBB-	BBB-
РЖД БО-19	3,50	20.05.2044		14	3,43	0,00	100,00	-443				25 000	Baa3	BBB-	BBB-
РЖД-17 обл	7,50	16.07.2018		38	6,53	0,10	100,10	-13	-0,03%	+0,10%	-0,20%	15 000	Baa3	BBB-	BBB-
РЖД-23 обл	11,75	16.01.2025	26.07.2018	48	7,53	0,12	100,54	87	-0,15%	-0,21%	-1,08%	15 000	Baa3	BBB-	BBB-
РЖД-28 обл	8,20	21.03.2028	31.03.2020	116	6,85	1,70	102,45	4	-	-	+0,23%	20 000	Baa3	BBB-	BBB-
РЖД-30 обл	7,65	07.11.2028	19.11.2019	165	7,08	1,38	100,94	30	-	-	+0,04%	15 000	Baa3	BBB-	BBB-
РЖД-32 обл	4,60	25.06.2032	08.07.2022	35	5,88	0,06	95,36	-114	-0,01%	-0,42%	+1,21%	10 000	Baa3	BBB-	BBB-
РЖД-33 обл	3,50	28.02.2040		111		0,15						15 000	Baa3	BBB-	BBB-
РЖД-34 обл	3,50	28.02.2040		111		0,15						15 000	Baa3	BBB-	BBB-
РЖД-35 обл	6,40	30.05.2040		19		0,00						15 000	Baa3	BBB-	BBB-
РЖД-41 обл	9,40	27.11.2031	12.12.2019	6	6,90	1,39	103,70	12	-	-0,05%	+0,13%	15 000	Baa3	BBB-	BBB-
РЖД-42 обл	9,70	22.05.2046	16.06.2026	18		4,90						15 000	Baa3	BBB-	BBB-
ТрансКюнБ2	9,40	16.09.2021		104	7,49	2,27	104,60	56	-	-	-1,08%	5 000	Ba3	BB+	
ФГУП ГЦСС1	13,00	22.08.2019		76	9,96	1,12	103,61	320	-0,48%	-0,77%	-1,32%	705			
Финавиа 01	9,00	31.07.2022		53	24,43	2,85	68,99	1 741	-0,73%	-0,40%	-1,09%	4 122			
Финавиа 02	0,01	31.07.2027		53	28,63	7,45	16,60	2 113	+0,97%	+1,28%	-2,35%	9 179			
ФПК 01	9,95	04.06.2026	13.06.2019	6	6,64	0,91	103,30	-10	-	-	-	5 000		BB+	BBB-
ФПК 1P-01	8,80	15.04.2027	20.10.2022	139	7,41	3,70	105,59	36	+0,18%	+0,18%	+0,47%	5 000		BB+	BBB-

Итоги торгов облигациями электроэнергетического сектора

Выпуск	Купон	Погашение	Оферта	День до след. к	Доходность	Дюрация	Цена посл. сделк	Лет до погаш/п	Спрэд к безупонной кривой Ос	Изм. цены за ден	Изм. цены за нед	Изм. цены за мес	Объем выпуска, млн ру	Moody's	Fitch	S&P
АтомэмпБ01	9,33	02.11.2026		157	7,26	0,41	100,90	8,41	-18	-0,01%	+0,00%	-0,09%	15 000	Ba1		BBB-
АтомэмпБ02	9,33	03.12.2026		6	7,69	5,94	111,04	8,49	24	-0,12%	+0,05%	+0,15%	15 000	Ba1		BBB-
КонцесВ 01	11,25	30.11.2030		176	0,87	5,56	100,00	12,49	-685	-	-	-	1 500			
КонцесВ 02	10,25	17.03.2031		343	10,25	4,78	100,00	12,78	252	-	-	-	1 900			
КонцесВ 03	12,00	07.04.2031		119	0,53	6,17	100,00	12,84	-721	-	-	-	1 900			
КонцесВ 04	10,25	07.06.2031		319	1,21	6,76	100,00	13,01	-654	-	-	-	1 100			
КонцесТ01	9,25	06.04.2032		305	1,03	6,88	100,00	13,84	-677	-	-	-	2 000			
КубнЭн1Р01	10,44	21.11.2025		175				7,46					3 600			
КубнЭн1Р02	12,63	11.11.2025	19.11.2019	165	3,09	1,37	113,46	1,45	-369	-0,13%	-0,11%	-0,38%	3 400			
ЛенЭнерБ05	7,85	09.07.2025	18.07.2018	40	6,96	0,10	100,10	0,11	30	+0,01%	+0,03%	+0,10%	2 400	Ba1		
МОЭСК БО10	8,55	06.05.2027	12.05.2022	160	7,66	3,41	103,45	3,93	66	-	-	-0,05%	10 000	Ba1		BB
МОЭСК БО-4	8,30	12.09.2024	17.09.2020	104	7,58	2,09	101,75	2,28	73	-	-0,04%	-0,69%	5 000	Ba1	BB+	BB
МОЭСК БО-5	10,00	26.05.2026	04.06.2019	179	7,04	0,97	102,89	0,99	30	+0,00%	+0,02%	+0,08%	5 000	Ba1		BB
МОЭСК БО-6	9,65	16.07.2026	23.07.2020	48	6,68	1,91	106,00	2,13	-15	-	-	+2,76%	5 000	Ba1		BB
МОЭСК БО-8	10,30	16.04.2026	25.04.2019	139	7,07	0,86	102,80	0,88	34	+0,01%	+0,54%	-0,18%	8 000	Ba1		BB
МОЭСК БО-9	9,15	15.02.2027	24.02.2020	80	7,41	1,59	102,95	1,72	61	-0,28%	-0,34%	-0,55%	10 000	Ba1		BB
МРСК СЗ Б1	12,42	23.05.2025			0,00	6,96	100,00	6,96	-732	-	-	-	5 000			
МрскСКБ1Р1	13,00	22.04.2021		139	10,92	2,47	105,70	2,87	403	+0,15%	-0,10%	-0,37%	1 350			
МРСКур Б02	11,58	11.11.2025	19.11.2019	165	5,43	1,37	108,56	1,45	-135	-0,87%	-0,32%	-0,44%	1 600	Ba1		
МРСКур Б05	9,32	14.08.2026	23.08.2019	77	4,24	1,15	105,96	1,21	-252	-0,14%	-0,24%	-0,03%	5 000	Ba1		
МРСКЦенБ02	12,42	23.05.2025			0,00	6,96	100,00	6,96	-732	-	-	-	5 000			BB
МРСКЦенБ03	11,80	11.11.2025	17.11.2020	165	7,88	2,20	108,90	2,45	102	+0,04%	+0,34%	+0,40%	5 000			BB
МРСКЦенБ04	11,58	11.11.2025	19.11.2019	165	11,90	1,35	100,00	1,45	512	-	-	-	5 000			BB
МРСКЦенБ05	9,32	14.08.2026	23.08.2019	77	-	1,15	114,72	1,21	-933	+0,01%	+0,06%	-0,01%	5 000			BB
МРСКЮг Б02	9,24	01.07.2022		28	9,57	3,18	100,00	4,07	256	-	-	-	5 000			
НовБРПГЭ01	8,50	10.11.2020		158		2,16		2,43					300			
ОГК2 Б1Р1R	6,95	17.11.2020		165	7,54	2,28	99,00	2,45	68	-0,33%	-0,33%	-1,10%	5 000		BB+	
ОГК2 Б1Р2R	6,95	17.11.2020		165	7,50	2,28	99,08	2,45	64	-0,31%	-0,31%	-1,03%	5 000		BB+	
РоссетБ1Р1	8,15	07.07.2022		34	6,28	3,47	107,00	4,08	-74	-	-	-	5 000	Ba1		BBB-
РоссетиБ02	9,15	18.08.2026		81	9,34	1,14	100,00	8,20	192	-	-	-	5 000	Ba1		BBB-
РоссетиБ03	9,15	18.08.2026		81	9,34	1,14	100,00	8,20	192	-	-	-	5 000	Ba1		BBB-
РоссетиБ05	11,25	14.11.2025	18.11.2022	168	7,19	1,38	105,70	4,45	14	-	-	-	10 000	Ba1		BBB-
РоссетиБ06	10,29	31.10.2045		179	10,56	7,09	100,00	27,42	270	-	-	-	6 000	Ba1		BBB-
РусГидрБП1	11,85	04.07.2018		26	-	0,01	101,30	0,07	-1 251	-	-	-	5 000	Ba1	BB+	BBB-
РусГидрБП3	11,85	04.07.2018		26	11,44	0,01	100,03	0,07	478	-	-	-	5 000	Ba1	BB+	BBB-
РусГидрБП4	10,35	04.04.2019		118	5,49	0,80	103,90	0,82	-124	+1,27%	-	-0,04%	15 000	Ba1	BB+	BBB-
РусГидрБП5	8,20	12.06.2020		7	6,91	1,83	102,60	2,01	9	-	+0,24%	-	10 000	Ba1		BBB-
РусГидро01	9,50	12.04.2021		129	7,53	2,50	105,30	2,85	64	-	-	+66,83%	10 000	Ba1	BB+	BBB-
РусГидро02	9,50	12.04.2021		129	7,45	2,53	105,50	2,85	56	-	-	-	5 000	Ba1	BB+	BBB-
РусГидро07	8,50	02.02.2023		62	8,78	4,37	72,08	4,66	171	-	-	-26,43%	10 000	Ba1	BB+	BBB-
РусГидро08	0,10	02.02.2023		62	7,51	4,64	71,75	4,66	44	-	-	-10,20%	10 000	Ba1	BB+	BBB-
РусГидро09	7,50	15.04.2025	18.04.2023	137	7,96	4,13	98,75	4,66	86	-	-	-3,18%	10 000	Ba1	BB+	BBB-
ТГК-1 03	3,90	14.12.2021		11	3,94	0,00	100,00	3,52	-302	-	-	-	2 000		BB+	BB+
ТГК-1 04	4,00	14.02.2022		-109	3,94	0,17	100,00	3,69	-304	-	-	-	2 000		BB+	BB+
ТГК-2 БО-2	12,00	26.04.2019					101,00	0,88		-	-0,14%	-0,38%	5 300			
Т Плюс 01	9,50	06.10.2017						-0,67					5 000			
ФСК ЭС-62	9,35	17.10.2051	23.11.2021	81	9,68	2,86	100,00	3,46	273	-	-	-	10 000	Ba1	BBB-	BBB-
ФСК ЭС-06	8,25	15.09.2020		102	7,33	2,09	102,15	2,27	48	-	-	-	10 000	Ba1	BBB-	BBB-
ФСК ЭС-07	7,50	16.10.2020		133	7,27	2,18	100,75	2,36	42	-	+0,75%	+0,75%	5 000	Ba1	BBB-	BBB-
ФСК ЭС-08	8,25	15.09.2020		102	7,11	2,09	102,60	2,27	26	-	-	-	10 000	Ba1	BBB-	BBB-
ФСК ЭС-10	7,75	15.09.2020		102	7,29	2,09	101,20	2,27	44	-	-	-	10 000	Ba1	BBB-	BBB-
ФСК ЭС-11	0,10	16.10.2020		133	2,53	2,36	94,50	2,36	-432	-	-	-0,32%	10 000	Ba1	BBB-	BBB-
ФСК ЭС-12	8,10	19.04.2019		133	5,76	0,84	102,00	0,86	-97	-	-	-	10 000	Ba1	BBB-	BBB-
ФСК ЭС-13	8,50	22.06.2021		18	7,12	2,65	104,05	3,04	21	-0,28%	-0,28%	+0,53%	10 000	Ba1	BBB-	BBB-
ФСК ЭС-15	8,75	12.10.2023	18.10.2018	132	8,89	0,32	100,00	0,36	222	-	-	-	10 000	Ba1	BBB-	BBB-
ФСК ЭС-18	8,50	27.11.2023	03.06.2019	178	6,91	0,97	101,60	0,99	17	-	-	-	15 000	Ba1	BBB-	BBB-
ФСК ЭС-19	7,95	06.07.2023	12.07.2018	34	7,19	0,09	100,07	0,09	53	-	-	-1,88%	20 000	Ba1	BBB-	BBB-
ФСК ЭС-21	7,40	06.10.2027	10.04.2024	131	8,45	4,74	96,00	5,84	125	-	-	-4,00%	10 000	Ba1	BBB-	BBB-
ФСК ЭС-22	5,00	21.07.2027	27.07.2022	54	6,26	0,10	95,45	4,14	-76	+0,47%	+0,05%	+0,58%	10 000	Ba1	BBB-	BBB-
ФСК ЭС-23	3,40	27.04.2048		87		0,09		29,91					10 000	Ba1	BBB-	BBB-
ФСК ЭС-24	8,00	07.01.2028	17.01.2020	42	8,01	1,50	100,20	1,61	122	-	-	-1,57%	10 000	Ba1	BBB-	BBB-
ФСК ЭС-25	9,00	14.09.2027	24.09.2019	109	6,03	1,23	103,75	1,30	-74	+0,62%	+0,62%	+0,73%	15 000	Ba1	BBB-	BBB-
ФСК ЭС-26	3,40	30.06.2048	02.07.2047	60		0,04		29,08					15 000	Ba1	BBB-	BBB-
ФСК ЭС-27	3,40	30.06.2048	02.07.2047	60		0,04		29,08					11 000	Ba1	BBB-	BBB-
ФСК ЭС-28	3,40	27.04.2048		87		0,09		29,91					20 000	Ba1	BBB-	BBB-
ФСК ЭС-29	3,40	07.09.2048		-53		0,10		30,27					20 000	Ba1	BBB-	BBB-
ФСК ЭС-30	3,40	30.10.2048	02.11.2046	0		0,25		28,42					10 000	Ba1	BBB-	BBB-
ФСК ЭС-34	3,40	30.10.2048	01.11.2047	0		0,25		29,42					14 000	Ba1	BBB-	BBB-
ФСК ЭС-37	3,40	23.03.2050	29.03.2045	53	3,44	0,00	100,00	26,82	-442	-	-	-	20 000	Ba1	BBB-	BBB-
Энел 1Р-1R	12,10	28.09.2018		112	2,00	0,16	103,07	0,31	-467	-	-	-	5 000	Ba3		BB+
ЭнелР БО-5	0,00	22.05.2025		174	0,05	6,96	99,67	6,96	-726	-	-	+0,26%	2 000	Ba3		BB+
ЭнелР БО-6	0,00	22.05.2025		174	-	6,96	100,50	6,96	-738	-	-	-1,57%	3 000	Ba3		BB+

Итоги торгов облигациями муниципального сектора

Выпуск	Купон	Погашение	Погашение номинал	Дней до след. к.	Доходность	Дюрация	Цена посл. сделк	Спрэд к беспкупонной кривой ОФЗ	Изм. цены за ден	Изм. цены за нед	Изм. цены за мес	Объем выпуска млн руб	Moody's	Fitch	S&P
Башкорт8об	7,75	18.09.2020	SINKABLE	14	7,09	1,57	101,30	24	-	-	+1,05%	5 000	Ba2	BBB-	NR
Башкорт8об	7,75	18.09.2020	SINKABLE	14	7,09	1,57	101,30	24	-	-	+1,05%	5 000	Ba2	BBB-	NR
Башкорт9об	11,40	11.04.2019	SINKABLE	34	7,02	0,57	102,60	29	+0,06%	-0,62%	-1,35%	6 000	Ba2	BBB-	NR
БелгО67	8,30	28.07.2020	SINKABLE	53	7,42	1,49	101,60	59	-	+0,59%	-0,38%	3 500		BB+	
БелгО69	12,65	30.06.2020	SINKABLE	25	6,67	0,96	105,96	-16	-	+0,21%	+0,04%	5 250		BB+	
БелгО610	9,81	08.06.2021	SINKABLE	4	5,81	2,30	110,00	-109	-	-	-	3 500		BB+	
БелгО611	8,25	11.06.2024	SINKABLE	11	7,18	3,89	105,00	-4	-	-	+2,94%	4 000		BB+	
ВлгО635004	7,30	01.11.2018	SINKABLE	55	5,37	0,27	100,55	-131	-0,24%	+0,45%	+0,55%	2 000		WD	NR
ВлгО635005	10,00	13.07.2019	SINKABLE	6	7,20	0,54	101,50	45	-	-	-0,10%	5 000		WD	NR
ВлгО635006	12,74	30.10.2020	SINKABLE	56	7,23	1,33	106,65	37	-0,09%	-0,09%	-0,14%	5 000		WD	NR
ВлгО635007	9,40	02.06.2024	SINKABLE	2	7,66	3,95	105,00	45	-	-0,18%	-0,92%	10 000		WD	NR
ВолггО612	7,27	14.06.2018	SINKABLE	6	6,80	0,02	100,01	14	+0,01%	+0,01%	+0,01%	5 000		WD	NR
ВолггО7	12,56	10.10.2019	SINKABLE	44	8,04	0,81	103,64	127	+0,04%	-0,06%	-1,05%	1 000	B2		
ВолггО8	13,68	19.10.2020	SINKABLE	63	8,10	1,57	109,15	125	-	-0,11%	+1,54%	1 000	B2		
Волжк2014	15,00	24.12.2019	SINKABLE	47	4,00	1,12	112,99	-279	+2,72%	+2,72%	-1,75%	300		WD	
ВоронежОБ7	11,75	14.10.2019	SINKABLE	36	7,50	1,08	104,86	73	+0,40%	-0,29%	-0,84%	5 813		WD	
ВржОб34006	7,28	23.10.2018	SINKABLE	45	7,63	0,25	99,96	96	-0,09%	-0,15%	-0,06%	5 000		WD	
ИркОб1	9,25	25.12.2021	SINKABLE	17	7,84	2,50	104,10	88	-0,35%	-0,86%	-1,50%	5 000			BB
КалинОбл16	10,50	17.12.2021	SINKABLE	14	7,56	2,96	109,70	60	+0,27%	+0,92%	+0,64%	1 000			
Карелия16	7,49	29.01.2019	SINKABLE	51	7,49	0,63	100,03	78	-0,08%	-0,17%	+0,03%	2 000		B+	
Карелия17	12,25	08.04.2020	SINKABLE	43	7,97	0,66	102,89	116	-0,39%	-0,12%	-0,96%	3 000		B+	
КемерОбл1	8,20	28.11.2018	SINKABLE	77	6,74	0,47	100,75	5	-0,11%	-0,04%	-0,05%	1 000		BB-	
КемерОбл2	8,20	26.09.2024	SINKABLE	18	7,44	3,97	103,80	19	-	-0,57%	+1,22%	9 000		BB-	
КОМИ 11 об	11,10	27.11.2019	SINKABLE	83	6,43	0,63	102,94	-35	-	-	+0,59%	10 100	B1	BB-	
КОМИ 12 об	11,80	23.06.2021	SINKABLE	59	6,03	1,87	111,09	-88	-	-	+2,29%	10 000	B1	BB-	
КОМИ 13 об	9,50	16.11.2022	SINKABLE	75	9,84	3,03	100,00	279				3 095	B1		
КОМИ 14 об	8,40	25.06.2024	SINKABLE	18	7,66	4,49	104,35	44	+0,01%	-0,36%	+1,46%	10 000	B1		
КостромОб7	7,70	28.09.2018	SINKABLE	7	7,28	0,30	100,19	61	-0,01%	+0,01%	+0,14%	4 000		B+	
КраснодКр1	8,60	09.08.2024	SINKABLE	70	7,53	4,30	105,49	30	-	+0,85%	-0,49%	10 000	B1	BBu	NR
КраснЯрКр7	7,95	19.09.2018	SINKABLE	103	4,79	0,27	100,88	-187	-	-0,40%	-0,39%	11 000	B1	BB+	BB
КраснЯрКр8	10,90	08.07.2018	SINKABLE	30	6,82	0,08	100,34	16	-0,01%	-0,12%	-0,50%	10 000	B1	BB+	BB
КраснЯрКр9	11,50	01.10.2018	SINKABLE	115	6,65	0,30	101,50	-2	-	-0,04%	-0,45%	8 250	B1	BB+	BB
КрасЯрКр10	12,70	10.09.2019	SINKABLE	4	6,42	0,84	105,52	-34	+0,69%	+0,03%	-0,36%	12 500	B1	BB+	BB
КрасЯрКр11	11,70	29.10.2019	SINKABLE	53	7,90	1,28	105,21	113	-	-	-2,12%	4 250	B1	BB+	BB
КрасЯрКр12	9,75	25.10.2023	SINKABLE	145	7,17	3,32	108,95	2	-	-	-	18 231	B1	BB+	BB
ЛеноОбл2014	12,85	07.12.2021	SINKABLE	4	4,90	1,19	109,85	-206	-	-	-	275		WD	BB+
ЛипецОбл8	7,39	17.04.2020	SINKABLE	42	6,96	1,24	100,90	15	-	-	+0,70%	3 000		BB+	NR
ЛипецОбл9	10,50	04.06.2019	SINKABLE	88	7,86	0,95	102,70	112	-0,48%	+0,49%	-	5 000		BB+	NR
МарЭл2014	11,30	07.07.2018	SINKABLE	29	8,70	0,08	100,22	204	-0,18%	-0,27%	-1,51%	2 000		BB	
МгдОбл2014	15,00	24.12.2018	SINKABLE	17	6,02	0,52	104,85	-68	-0,32%	+0,43%	+0,33%	1 000			NR
МГор48-об	6,00	11.06.2022	AT MATURITY	3	7,00	3,51	96,95	-1	-	+0,93%	+0,15%	30 000	Ba1	BBB-	BBB-
МГор66-об	10,00	23.11.2018	AT MATURITY				101,79		+0,87%	+0,19%	-0,42%	4 348	Ba1	BBB-	BBB-
Мордовия01	9,25	22.10.2018	SINKABLE	45	7,92	0,37	100,56	125	-	-0,04%	-0,14%	3 000		B	
Мордовия02	13,75	14.10.2020	SINKABLE	40	8,08	1,21	107,20	123	+0,07%	-0,05%	-1,26%	3 000		B	
Мордовия03	11,70	03.09.2021	SINKABLE	91	8,14	2,08	107,96	121	+0,33%	-0,03%	+0,06%	5 000		B	
МосОбл 10	9,65	21.11.2023	SINKABLE	81	7,18	3,64	109,84	2	-	+0,26%	+0,77%	25 000	Ba2	BBB-	NR
МФ МарЭл17	8,60	21.08.2024	SINKABLE	82	7,81	4,03	104,08	57	-0,01%	-0,01%	-0,56%	2 000		BB	
НижгорОбл10	13,65	23.08.2020	SINKABLE	79	7,40	1,28	107,65	56	+0,12%	-0,30%	-0,37%	12 000	B1	BB	
НижгорОбл9	7,87	26.08.2020	SINKABLE	73	7,06	1,06	100,95	22	-	+0,25%	+0,32%	10 000	B1	BB	
Новсиб 6об	8,35	22.07.2020	SINKABLE	47	7,23	0,78	101,00	40	-	-	-	5 000		BB	NR
Новсиб 7об	12,36	10.10.2022	SINKABLE	19	7,88	2,41	113,00	84	-	-	-1,18%	2 000		BB	NR
Новсиб2015	7,79	30.10.2018	SINKABLE	48	7,32	0,39	100,25	64	-0,15%	-0,10%	-0,25%	5 000		BBB-	
Новсиб2016	11,40	08.10.2019	SINKABLE	36	4,34	0,64	104,56	-243	+1,93%	-0,77%	+1,24%	7 000		BBB-	
Новсиб2017	8,93	03.10.2021	SINKABLE	40	7,12	2,39	104,80	18	-3,75%	+0,77%	-0,76%	5 000		BBB-	
Новсиб2018	7,85	27.09.2022	SINKABLE	41	7,25	3,35	102,65	21	-	-	+0,15%	5 000		BBB-	
ОмскАдм 2	9,90	26.10.2019	SINKABLE	46	7,41	0,91	102,42	64	-	-0,18%	-0,41%	2 500		B1	
ОмскОб2014	12,30	15.10.2019	SINKABLE	39	7,45	0,81	104,10	68	-	-0,11%	-0,76%	5 000	Ba3		
ОмскОб 3	9,30	01.11.2021	SINKABLE	53	7,40	2,59	105,50	45	-	-	-	5 000	Ba3		
Оренб35002	11,00	14.06.2021	SINKABLE	10	7,04	1,05	104,33	13	-	-	-	6 000		BB	
Оренб35003	14,00	03.07.2025	SINKABLE	34	7,64	3,83	127,25	31	-0,20%	-0,24%	-2,12%	5 000		BB	
ОренОбл 02	8,50	19.06.2019	SINKABLE	12	5,90	0,52	101,40	-85	+1,00%	+0,70%	-0,20%	5 000		BB	
СамарОбл 9	8,15	31.07.2020	SINKABLE	56	7,23	0,74	100,80	40	-	+0,10%	-1,17%	8 300	Ba3		BB
СамарОбл10	10,00	01.07.2021	SINKABLE	27	7,17	1,06	103,12	26	-0,08%	-0,27%	+0,11%	12 000	Ba3		BB

Итоги торгов облигациями муниципального сектора (продолжение)

СамарОбл11	12,40	18.06.2020	SINKABLE	13	7,16	1,54	108,70	33	-	-	-0,35%	7 000	Ba3		BB
СамарОбл12	9,64	21.06.2024	SINKABLE	21	7,39	3,76	109,48	17	-	-	-0,45%	10 000	Ba3		BB
СамарОбл13	8,19	31.05.2024	SINKABLE	91	7,46	3,84	103,25	25	-	-0,24%	-0,72%	10 000	Ba3		BB
СвердлОб3	9,80	15.11.2024	SINKABLE	77	7,51	3,68	109,25	25	-	-0,59%	-0,67%	5 000		BB+	NR
СвердлОб3	9,80	15.11.2024	SINKABLE	77	7,51	3,68	109,25	25	-	-0,59%	-0,67%	5 000			NR
СмолОб2013	8,90	20.10.2018	SINKABLE	38	7,05	0,25	100,50	38	-	+0,18%	-0,09%	3 000		B+	
СтаврКрай2	8,09	04.11.2020	SINKABLE	54	5,92	1,08	102,50	-94	-2,84%	+1,49%	+1,99%	5 000		BB	NR
СтаврКрай3	9,80	07.11.2023	SINKABLE	60	7,39	3,29	108,73	24	-	-0,02%	-0,29%	4 800		BB	NR
ТамбовОбл2	9,60	20.09.2023	SINKABLE	19	7,52	3,31	107,75	38	-	-	-1,05%	1 600		WD	
ТамбовОбл3	8,40	12.07.2024	SINKABLE	42	8,07	3,95	102,20	85	-	-	+0,70%	3 500			
ТверОбл 9	9,00	22.11.2018	SINKABLE	76	6,10	0,45	101,36	-58	-	+0,81%	-0,72%	3 000		WD	NR
ТомскАдм 5	14,00	15.12.2019	SINKABLE	4	7,24	0,87	106,23	45	+0,02%	-0,04%	-0,56%	405		WD	
ТомскАдм 6	9,83	14.11.2021	SINKABLE	91	10,20	2,11	100,00	325	-	-	-	1 000		WD	
ТомскОб 48	8,75	18.12.2018	SINKABLE	11	5,44	0,51	101,77	-125	-0,10%	+1,24%	-0,22%	5 000			BB-
ТомскОб 55	9,90	19.06.2023	SINKABLE	17	7,81	2,99	107,01	70	-	-	-0,04%	7 000			BB-
ТулОбл4	12,20	15.05.2019	SINKABLE	53	6,33	0,56	103,34	-41	-	+0,31%	-1,95%	5 000			BB
Удмурт2015	13,80	17.09.2020	SINKABLE	13	8,09	1,65	110,20	124	-	-0,13%	-0,64%	3 000			B+
Удмурт2016	10,55	19.09.2026	SINKABLE	12	7,45	5,42	119,50	2	-	-	+1,27%	5 000			B+
Удмуртия-7	7,45	01.10.2020	SINKABLE	118	8,01	0,99	99,60	116	-0,34%	+0,20%	-0,48%	2 000			B+
Хакас2013	8,40	27.10.2020	SINK/PUT	65	8,65	1,34	100,02	180	-0,13%	-0,27%	+0,02%	3 000			WD
Хакас2014	12,65	27.10.2019	SINK/PUT	46	8,09	1,28	106,24	132	+0,01%	-0,05%	-0,15%	2 500			WD
Хакас2015	12,25	11.10.2020	SINK/PUT	32	8,40	1,12	104,61	155	-0,26%	-0,25%	+0,11%	2 000			WD
Хакас2016	11,70	02.11.2023	SINK/PUT	55	8,39	3,59	113,24	124	-0,02%	-0,29%	-0,42%	5 000			WD
ХМАО 09	11,40	13.10.2019	SINKABLE	37	6,98	0,66	103,00	21	-	-0,15%	-0,66%	14 000		Ba2	WD NR
Чувашия-10	7,00	07.06.2018	SINKABLE						-	-0,10%	-1,27%	1 500		Ba3	NR
Якут 35005	8,45	24.04.2018	SINKABLE									2 500			NR BB
Якут 35006	10,10	02.07.2021	SINKABLE	19	7,01	1,17	103,75	10	-	-	+0,91%	2 500			BBB- BB
Якут-07 об	12,43	14.05.2020	SINKABLE	69	7,07	1,03	105,70	25	-	-1,21%	-5,62%	5 500			BBB- BB
Якут-08 об	10,29	18.05.2021	SINKABLE	68	7,30	1,75	105,55	40	-	-0,89%	-0,98%	5 500			BBB- BB
Якут-09 об	8,59	16.05.2024	SINKABLE	69	7,98	3,62	103,00	77	-	-2,28%	+0,25%	5 000			BB
ЯНАО-2016	9,37	06.12.2023	SINKABLE	89	7,33	2,01	104,32	17	-	-0,03%	-0,17%	20 000			BBB- BBB-
ЯрОбл 12	7,35	13.07.2018	SINKABLE	35	3,38	0,09	100,38	-328	-	-0,08%	+0,37%	5 000			BB-
ЯрОбл 13	10,20	24.09.2019	SINKABLE	18	6,64	0,59	102,20	-13	-	-0,05%	-	7 000			BB-
ЯрОбл 14	10,00	19.05.2023	SINKABLE	77	7,90	2,82	106,52	80	-0,68%	-1,37%	-1,32%	4 500			BB-
ЯрОбл 15	8,40	20.04.2027	SINKABLE	53	7,83	5,48	104,30	35	-0,38%	+0,29%	-1,60%	10 000			BB-

Итоги торгов облигациями сектора машиностроения

Выпуск	Купон	Погашение	Оферта	Дней до след. куп.	Доходность	Дюрация	Цена посл. сделки	Спред к бескупонной кривой 0	Изм. цены за день	Изм. цены за нед.	Изм. цены за месяц	Объем выпуска, млн ру	Moody's	Fitch	S&P
iyOMЭ БО-1	13,10	07.06.2019		182	5,86	0,97	107,00	-88	-	-	+0,17%	1 500			B
iyOMЭ БО-3	14,25	25.12.2018		18	8,69	0,52	103,00	199	-	-	-0,76%	2 000			B
ВертолетБ1	11,90	15.01.2026		48	7,37	3,51	118,02	-0	-	-	-	10 000		WD	
ВертолетБ2	7,50	16.11.2023		167	7,64	4,50	99,99	48	-	-2,92%	+3,08%	5 000		WD	
Вертолеты1	8,25	20.04.2018										5 000		WD	
Вертолеты2	8,25	20.04.2018										10 000		WD	
ГИДРОМАШБ1	10,75	09.02.2027	18.02.2020	74	8,59	1,55	103,60	179	-0,29%	-0,38%	-0,11%	3 000			
ГСС БО-04	0,10	24.12.2019		18	3,58	1,54	94,86	-321	-	-	-	1 030		WD	
ГСС БО-05	9,45	21.05.2020		167	8,48	1,82	102,02	166	+0,01%	-0,95%	-0,95%	3 000		WD	
ИРКУТ БО-4	9,00	06.11.2023	12.11.2018	157	8,72	0,41	100,18	204	-0,11%	-0,17%	-0,32%	5 000	B1		
КАМАЗ 12	11,24	18.07.2030		55	11,33	0,07	100,00	363				5 000	Ba3		
КАМАЗ БО13	10,39	05.12.2030		13								5 000	Ba3		
КАМАЗ БО14	9,92	24.11.2031		3								5 000	Ba3		
КАМАЗ БО15	9,63	02.12.2031		11								5 000	Ba3		
КАМАЗ БО-5	11,50	12.06.2020	15.06.2018	7	-	0,02	102,20	-6865	-	-	+1,39%	2 000	Ba3		
ОАК1	8,00	17.03.2020		88	8,14	1,62	100,00	133	-	-	-	46 280			
ОДК 01	10,75	10.06.2026		182	7,38	5,76	121,00	-3	-	+2,02%	-	6 642			
ОДК 02	8,80	17.04.2023		124	5,11	3,84	116,00	-199	-	-	-	2 569			
ОДК 03	11,50	26.06.2024		14								2 927			
ОДК 04	8,00	24.04.2020		126								21 076			
СилМашБО-1	12,30	15.10.2025										#VALUE!			NR
СилМашБО-2	12,30	15.10.2025										#VALUE!			NR
СилМашБО-3	9,95	14.09.2026										#VALUE!			NR
СилМашБО-4	9,95	14.09.2026										#VALUE!			NR
СилМашБО-5	10,25	25.11.2026										#VALUE!			NR
СилМашБО-6	10,25	30.11.2026										#VALUE!			NR
СилМашины2	9,30	28.09.2023										#VALUE!			NR
СилМашины2	9,30	28.09.2023										#VALUE!			NR
ТрансмШПБ1	9,95	04.02.2020		60	7,76	1,53	103,55	96	-0,10%	-0,19%	-0,53%	10 000		BB-	

Итоги торгов облигациями сектора строительства и девелопмента

Выпуск	Купон	Погашение	Оферта	Дней до след. к	Доходность	Дюрация	Цена посл. сделк	Спрэд к бескупонной кривой РФ	Изм. цены за ден	Изм. цены за нед	Изм. цены за мес	Объем выпуска, млн р	Moodv's	Fitch	S&P
ВерЦемЗав1	0,10	04.05.2021	07.08.2018	60	11,45	0,15	98,25	479	-	-	-1,76%	3 600			
ВИСДев БО1	11,00	03.04.2019										1 700			
ЗСД 02	10,44	13.05.2031		172	10,71	6,05	100,00	297	-	-	-	5 000			
ЗСД 03	9,84	06.02.2032		77	9,14	7,82	107,00	135	-	-	-	5 000			
ЗСД 04	9,84	06.02.2032		77	9,14	7,79	107,00	135	-	-	-	5 000			
ЗСД 05	9,84	06.02.2032		77	9,14	7,82	107,00	135	-	-	-	5 000			
Инград БО1	10,25	12.10.2021										5 000			
ЛенССМУ 02	12,90	12.12.2017										5 000			B+
ЛидерИНБП1	13,50	21.12.2021	26.06.2018	18	10,12	0,04	100,16	346	+0,04%	-0,06%	-0,19%	3 000			
ЛнССМУБ1Р1	11,85	17.06.2021		13	8,86	1,80	106,00	195	-0,31%	-0,24%	-0,65%	5 000			B+
ЛСР 04 обл	0,10	20.10.2017										5 000		NR	
ЛСР БО 1Р1	10,75	22.09.2021		19	8,89	2,01	104,13	196	-0,59%	-0,59%	-0,54%	5 000		B	
ЛСР БО 1Р2	9,65	20.04.2022		47	8,68	2,52	103,10	169	+0,24%	-0,10%	+0,29%	5 000		B	
ЛСР БО 1Р3	9,00	27.09.2022		25	8,49	3,26	102,50	145	+0,49%	-0,34%	+0,30%	5 000		B	
О1пропфин1	12,00	02.08.2018		55	604,94	0,03	74,79	59 828	+10,16%	+13,71%	-23,29%	6 000	B3 *		
ОПИН БО-01	0,00	17.03.2022	21.03.2019	104	0,13	0,78	99,90	-659	+15,05%	-0,30%	-0,60%	5 000			
ПИК БО-1	13,00	03.09.2026	12.09.2019	97	8,94	1,18	104,95	218	-	-0,05%	+0,21%	3 000			B
ПИК БО-2	13,00	03.09.2026	12.09.2019	97	13,38	1,18	100,00	662				3 000			B
ПИК БО-3	13,00	03.09.2026	12.09.2019	97	11,04	1,18	102,55	428				3 000			B
ПИК БО-4	14,25	08.08.2025	17.08.2018	70	7,80	0,18	101,20	114	+0,02%	+0,20%	-0,30%	5 000			B
ПИК БО-5	14,25	08.08.2025	17.08.2018	70	9,42	0,18	100,90	276	-0,11%	-0,60%	-0,59%	5 000			B
ПИК БО-6	14,25	08.08.2025	17.08.2018	70	9,96	0,17	100,80	330	-0,18%	-0,20%	-0,78%	5 000			B
ПИК БО-7	13,00	24.07.2026	02.08.2019	56	9,01	1,06	104,46	225	+0,01%	-0,09%	-0,16%	15 000			B
ПИК БО-П01	13,00	25.02.2022	28.02.2020	84	8,71	1,56	107,01	191	+0,17%	+0,01%	-0,04%	13 000			B
ПИК БО-П02	11,25	22.04.2022		49	9,23	2,24	105,20	224	-0,12%	-0,28%	-0,38%	10 000			B
ПИК БО-П03	10,75	29.07.2022		56	8,95	3,39	107,19	193	+0,06%	+0,37%	+0,74%	10 000			B
ПионерБ1Р1	0,00	29.10.2019										3 000			B-
ПионерБ1Р2	13,50	09.04.2020	11.10.2018	125	10,68	0,32	100,98	401	-	-0,02%	-0,98%	2 000			B-
ПионерБ02	0,01	03.06.2021		90	1,74	2,99	95,00	-516	-	-	-8,65%	3 000			B-
ПроффинБ01	13,00	02.10.2020		119	12,38	2,01	101,90	553	-	-	-	15 000	B3 *		
ПроффинБ-П1	7,00	29.01.2021		56	22,59	2,35	71,89	1 571	-0,19%	-1,32%	+0,98%	335	B3 *		
ПроффинБ-П2	6,00	18.05.2021		165	22,87	2,68	67,09	1 597	-0,07%	-1,43%	+1,21%	150	B3 *		
ПСНПрМдБП1	12,00	31.08.2027	25.03.2019	108	140,27	0,61	55,00	13 355	-	-	+10,00%	6 100			
ПСНПрМдж 1	13,00	10.09.2026		104	36,17	4,08	29,99	2 874	-	+7,11%	-1,67%	10 000			
РегИнв 01	10,50	12.09.2019		97	5794,83	0,55	0,17	578 807	-	-	-	3 000			
РегИнв БО1	10,36	19.07.2022		46	652,96	0,15	0,17	64 594	-	-	-	5 000			
РегИнв БО2	9,53	12.01.2021		39	857,85	0,28	0,28	85 098	-	-	-	10 000			
РегИнв БО3	7,35	15.04.2021	18.10.2018	132	#####	0,13	0,40	1 457 464 851	-	-	-	10 000			
РегИнв БО4	7,35	19.04.2021		136	2698,20	0,39	0,14	269 131	-	-	-	10 000			
РегИнв БО5	7,35	20.04.2021	23.10.2018	137	#####	0,14	0,40	1 150 973 962	-	-	-	10 000			
РегИнв БО6	7,35	04.05.2021		151	3837,32	0,42	0,18	383 042	-	-	+38,46%	10 000			
СтржилинБ1	10,37	14.12.2021		11	0,20	3,28	99,60	-676	-	-	+0,10%	11 000			
Стржилинв1	8,61	10.07.2019		33	17,02	1,01	85,00	1 027	-	-	-	3 000			

Итоги торгов еврооблигациями нефтегазового сектора

Выпуск	Купон	Погашение	Колл-опцион	Дн. до след. куп.	Доходность	Дюрация	Цена посл. сделки	Z-спрэд	Изм. цены	Изм. цены за нед.	Изм. цены за месяц	Объем выпуска, млн у.е	Валюта (у.е.)	Moody's	Fitch	S&P
Газпром 18-3 (EUR)	3,70	25.07.2018		43	0,49	0,12	100,38	82	-0,01	-0,05	-0,26	900	EUR	Baa3	BBB-	BBB-
Газпром 18-4 (EUR)	4,63	15.10.2018		125	0,75	0,34	101,32	104	-0,01	-0,07	-0,18	1 000	EUR	Baa3	BBB-	BBB-
Газпром 19	9,25	23.04.2019		133	3,59	0,84	104,76	106	-	-0,23	-0,23	2 250	USD	Baa3	BBB-	BBB-
Газпром 19-2 (CHF)	2,85	25.10.2019		135	0,89	1,34	102,66	148	-	+0,06	-0,05	500	CHF	Baa3	BBB-	BBB-
Газпром 20 (EUR)	3,39	20.03.2020		281	1,33	1,74	103,58	147	-0,00	-0,03	+0,40	1 000	EUR	Baa3	BBB-	BBB-
Газпром 20 (GBP)	5,34	25.09.2020		105	2,50	2,16	106,26	145	+0,02	-0,05	+0,98	500	GBP	Baa3	BBB-	BBB-
Газпром 20	3,85	06.02.2020		55	3,83	1,59	100,02	112	-	-	+1,08	800	USD	Baa3	BBB-	BBB-
Газпром 21	6,00	23.01.2021		41	4,31	2,41	104,13	150	-	-0,23	+0,42	600	USD	Baa3	BBB-	BBB-
Газпром 21 (EUR)	3,60	26.02.2021		259	1,66	2,61	105,09	167	-0,01	-0,05	+0,26	750	EUR	Baa3	BBB-	BBB-
Газпром 22	6,51	07.03.2022		87	4,74	3,34	106,00	188	-	-	-	1 300	USD	Baa3	BBB-	BBB-
Газпром 22-2	4,95	19.07.2022		37	4,74	3,69	100,77	187	-	-	+1,76	1 000	USD	Baa3	BBB-	BBB-
Газпром 25 (EUR)	4,36	21.03.2025		282	2,59	6,00	110,89	200	+0,10	+0,03	+0,22	500	EUR	Baa3	BBB-	BBB-
Газпром 28	4,95	06.02.2028		55	5,30	7,62	97,38	233	-	-0,59	+0,64	900	USD	Baa3	BBB-	BBB-
Газпром 34	8,63	28.04.2034		138	6,20	9,58	124,24	320	-0,01	-0,18	+0,79	1 200	USD	Baa3	BBB-	BBB-
Газпром 37	7,29	16.08.2037		65	5,93	11,00	115,36	292	-	-	+2,86	1 250	USD	Baa3	BBB-	BBB-
Газпромнефть 22	4,38	19.09.2022		99	5,23	3,89	96,75	235	-	-	-1,38	1 500	USD	Baa3	BBB-	BBB-
Газпромнефть 23	6,00	27.11.2023		168	5,33	4,74	103,16	242	-	-0,87	-1,82	1 500	USD	Baa3	BBB-	BBB-
Лукойл 19	7,25	05.11.2019		146	4,63	1,35	103,50	196	-	-	-	600	USD	Baa3	BBB+	BBB
Лукойл 20	6,13	09.11.2020		150	3,97	2,27	104,90	118	-	-	-1,05	1 000	USD	Baa3	BBB+	BBB
Лукойл 22	6,66	07.06.2022		178	4,54	3,58	107,65	167	-	-	+0,14	500	USD	Baa3	BBB+	BBB
Лукойл 23	4,56	24.04.2023		134	4,69	4,39	99,45	180	-	-0,75	-0,15	1 500	USD	Baa3	BBB+	BBB
НК Альянс 20	7,00	04.05.2020		145	36,83	1,76	61,65	3 409	-	-	-17,80	500	USD		WD	NR
Новатэк 21	6,60	03.02.2021		52	5,02	2,42	103,88	221	-	-	-	650	USD	Baa3	BBB	BBB-
Новатэк 22	4,42	13.12.2022		1	5,05	4,04	97,50	216	-	-	-	1 000	USD	Baa3	BBB	BBB-
Роснефть (ТНК-ВР) 20	7,25	02.02.2020		51	4,34	1,54	104,55	163	-	-	+0,05	500	USD	Baa3	WD	BB+
Роснефть 22	4,20	06.03.2022		86	4,71	3,45	98,25	185	-	-	-	2 000	USD	Baa3	WD	BB+
Транснефть 18	8,70	07.08.2018		56	-	0,15	101,50	-344	-	-	-	1 050	USD	Baa3		BBB-

Итоги торгов еврооблигациями финансового сектора

Выпуск	Купон	Погашение	Колл-опцион	Дн. до след. куп.	Доходность	Дюрация	Цена посл. сделки	Z-спрэд	Изм. цены за нед.	Изм. цены за месяц	Объем выпуска, млн у.е	Валюта (у.е.)	Moody's	Fitch	S&P	
АкБарс 18	8,00	06.08.2018		55	6,00	0,15	100,27	369	-0,02	-0,13	-0,16	350	USD	B2	WD	
АкБарс 22	8,00	13.07.2022		31	7,41	3,46	102,04	454	-	-	+0,87	600	USD		WD	
Альфа Банк 18	5,00	27.11.2018		168	3,77	0,46	100,55	134	-	-	-0,43	500	USD	Ba1	BB+	BB
Альфа Банк 19	7,50	26.09.2019		106	5,06	1,24	103,00	241	-	-	-0,72	750	USD	Ba3	BB	BB
Альфа Банк 21	7,75	28.04.2021		138	6,58	2,62	103,00	376	-	-	-	1000	USD	Ba1	BB+	BB+
Альфа Банк 25	9,50	18.02.2025	18.02.2020	67	5,91	1,56	105,65	316	-	-	-	250	USD	B1u	BB	
Банк СПб 2018	11,00	24.10.2018		134	3,76	0,37	102,60	136	-	-	-	101	USD	B2	WD	
Банк СПб 2019	10,75	22.04.2019		132	6,90	0,84	103,15	436	-	-	-0,82	100	USD		B+	
Банк ФК Открытие 19	10,00	26.04.2019		136	329,53	0,87	19,21		-	-2,54	-30,72	500	USD	WR	WD	
Восточный Экспресс Банк	10,00			170	17,32	6,24	57,72	1 440	+0,17	+1,01	+9,61	125	USD	NR		
ВТБ 18	6,88	29.05.2018							-	-	-	2000	USD	WR	WD	NR
ВТБ 18 (CHF)	2,90	25.05.2018							-	-	-0,05	300	CHF	WR		BBB-
ВТБ 20	6,55	13.10.2020		123	5,03	2,19	103,30	225	-	-	-	1000	USD	Ba1	WD	BBB-
ВТБ 22	6,95	17.10.2022		127	6,22	3,80	102,75	334	-	-	+0,64	1500	USD	Ba3	WD	B-
ВТБ 24 (CHF)	5,00	24.10.2024	24.10.2019	134	2,80	1,32	102,89	333	+0,08	-0,05	+1,09	350	CHF			
ВТБ 35	6,25	30.06.2035		18	5,90	10,56	103,75	289	-0,10	-0,10	-0,08	1000	USD	Ba1	WD	BBB-
ВЭБ 2018	4,22	21.11.2018		162	3,94	0,44	100,12	151	-	-	+0,11	850	USD		BBB-	BBB-
ВЭБ 2020	6,90	09.07.2020		27	4,67	1,92	104,37	191	-	-	+0,07	1600	USD		BBB-	BBB-
ВЭБ 2022	6,03	05.07.2022		23	5,67	3,58	101,25	280	-	-	-	1000	USD		BBB-	BBB-
ВЭБ 2023	5,94	21.11.2023		162	5,16	4,73	103,69	226	-	-0,06	+2,12	1150	USD		BBB-	BBB-
ВЭБ 2023 (EUR)	4,03	21.02.2023		254	2,26	4,34	107,79	195	+0,05	+0,13	+0,25	500	EUR		BBB-	BBB-
ВЭБ 2025	6,80	22.11.2025		163	5,56	6,00	107,44	264	-	-	+1,12	1000	USD		BBB-	BBB-
Газпромбанк 18	5,75	21.11.2018		162	4,52	0,44	100,53	209	+0,03	+0,08	+0,48	63	USD			
Газпромбанк 18 (EUR)	3,98	30.10.2018		140	1,56	0,38	100,91	185	+0,05	+0,01	-0,03	1000	EUR	Ba2	BB+	BB+
Газпромбанк 19	7,25	03.05.2019		144	4,89	0,87	102,03	234	-	-	-0,22	500	USD	B2	BB	B-
Газпромбанк 19-2	4,96	05.09.2019		85	4,03	1,19	101,10	139	-	-0,30	+0,35	750	USD		BB+	BB+
Газпромбанк 19 (RUB)	8,75	29.06.2024		16	21,45	4,01	59,06	1 364	-1,78	-1,23	+8,45	13 500	RUB		BB	
Газпромбанк 20	6,50	17.07.2020		35	6,27	1,95	100,43	351	-0,02	+0,13	+1,08	400	USD	NR		
Газпромбанк 23	7,50	28.12.2023	28.12.2018	16	5,69	0,53	100,95	315	-	-	+0,95	750	USD	NR	BB	
Газпромбанк 24 (CHF)	5,13	13.05.2024	13.05.2019	335	1,73	0,92	103,06	229	+0,13	+0,23	+1,24	350	CHF		BB	
Кредит Европа Банк 2019	8,50	15.11.2019		156	6,26	1,37	103,00	359	-	-	-0,48	250	USD	B2	B+	
МКБ 18-2	8,70	13.11.2018		154	10,62	0,42	99,20	824	-0,06	+0,19	-0,15	500	USD	NR	B	
МКБ 25 (RUB)	16,50	26.05.2025	26.05.2020	166	14,46	1,74	103,34	706	+0,66	+0,58	-0,12	5 000	RUB		B	
Открытие Холдинг 17 (RUB)	9,00	18.06.2022		4	8,02	3,31	104,14	43	-0,52	-0,62	-0,06	18 000	RUB			
Промсвязьбанк 19	10,20	06.11.2019		147	232,56	1,19	15,13	22 991	-	-	-	600	USD	C	WD	
Промсвязьбанк 21	10,50	17.03.2021							-	-	-	100	USD			
Промсвязьбанк 21-2	10,50	30.07.2021							-	-	-	333	USD	C	WD	
Ренессанс Кредит 18	13,50	21.06.2018		9	12,76	0,02	100,00	1 082	-	-	-3,72	150	USD	WR	WD	
Ренессанс Кредит 19	13,50	22.05.2019		163	13,85	0,91	99,68	1 130	-0,16	-0,73	+1,29	100	USD	NR		
РСХБ 18	7,75	29.05.2018							-	-	-	1000	USD	WR	NR	
РСХБ 18-2	5,10	25.07.2018		43	3,00	0,12	100,24	68	-0,02	-0,03	-0,14	1300	USD	Ba2	BB+	
РСХБ 23	8,50	16.10.2023		126	6,91	4,39	107,00	401	-	+0,52	+0,52	500	USD	NR		
Сбербанк 18 (TRY)	7,40	04.03.2018							-	-	-	550	TRY	WR	NR	
Сбербанк 19	5,18	28.06.2019		16	4,29	1,01	100,90	170	-	-	-	1000	USD	Ba1	BBB-	
Сбербанк 19-2	4,15	06.03.2019		86	3,91	0,72	100,17	141	+0,05	+0,05	+0,13	500	USD	Ba1	BBB-	
Сбербанк 19 (EUR)	3,08	07.03.2019		87	1,16	0,73	101,41	141	-	+0,26	+0,29	500	EUR	Ba1	BBB-	
Сбербанк 19-2 (EUR)	3,35	15.11.2019		156	1,42	1,40	102,70	162	-0,01	-0,03	+0,11	1000	EUR	Ba1	BBB-	
Сбербанк 21	5,72	16.06.2021		4	4,58	2,74	103,15	175	-	-	+0,83	1000	USD	Ba1	BBB-	
Сбербанк 22	6,13	07.02.2022		56	4,84	3,27	104,24	198	-	-	+0,42	1500	USD	Ba1	BBB-	
Сбербанк 22-2	5,13	29.10.2022		139	5,31	3,95	99,30	242	-0,03	+0,16	+1,20	2000	USD	Ba2	BB+	
Сбербанк 23	5,25	23.05.2023		164	5,47	4,41	99,07	258	-	+0,20	-0,28	1000	USD		BB+	
Сбербанк 24	5,50	26.02.2024	26.02.2019	75	5,67	0,69	99,88	304	+0,13	+0,13	+0,13	1000	USD		BB+	
ТКС 18	14,00	06.06.2018							-	-	-	200	USD	WR	NR	
Транскапиталбанк	10,00	18.09.2020		98	40,76	1,94	56,97	3 799	+0,01	+0,00	-1,76	100	USD	WR		
ХМБ Открытие 23	10,00	18.06.2023							-	-	-	200	USD	WR		
ХФ Банк 20	9,38	24.04.2020							-	-	-	500	USD	WR	WD	
ХФ Банк 21	10,50	19.04.2021	17.04.2019	127	7,01	0,82	102,80	448	-	-0,63	-0,63	200	USD	NR	B+	
Экспобанк 21	8,00	22.04.2021		40	7,17	2,56	102,13	436	-0,13	-0,81	-0,42	20	USD			

Итоги торгов еврооблигациями нефинансового сектора

Выпуск	Купон	Погашение	Колл-опцион	Дн. до след. куп.	Доходность	Дюрация	Цена посл. сделки	Z-спрэд	Изм. цены	Изм. цены за нед.	Изм. цены за месяц	Объем выпуска, млн у.е	Валюта (у.е.)	Moody's	Fitch	S&P
DME Airport 2018	6,00	26.11.2018		167	4,86	0,46	100,50	243	-	-	-	300	USD		BB+	NR
DME Airport 2021	5,88	11.11.2021		152	4,83	3,13	103,25	198	-	-	-	350	USD		BB+	NR
EDC 2020	4,88	17.04.2020		127	4,82	1,78	100,08	209	+0,15	+0,06	+0,86	600	USD		BB	BB+
Global Ports 22	6,87	25.01.2022		43	6,48	3,19	101,25	362	-	-	-	350	USD	Ba3	BB	
Global Ports 23	6,50	22.09.2023		102	5,61	4,51	104,00	272	-	-	-	350	USD	Ba3	BB	
Алроса 20	7,75	03.11.2020		144	4,45	2,22	107,40	166	-	-	-0,09	1 000	USD	Baa3	BB+	BB+
АФК Система 19	6,95	17.05.2019		158	6,05	0,91	100,80	349	-	-	-	500	USD		BB-	B+
Борец 2018	7,63	26.09.2018		106	4,91	0,29	100,75	254	-	-	-0,25	420	USD	Ba3	BB-	BB-
Вымпелком 19	5,20	13.02.2019		62	4,10	0,66	100,71	160	-0,01	+0,07	+0,33	600	USD	Ba2	BB+	BB
Вымпелком 21	7,75	02.02.2021		51	4,82	2,38	107,16	201	-0,02	+0,27	+0,75	1 000	USD	Ba2	BB+	BB
Вымпелком 22	7,50	01.03.2022		81	5,37	3,27	107,11	251	-0,02	+0,05	+0,42	1 500	USD	Ba2	BB+	BB
Вымпелком 23	5,95	13.02.2023		62	5,60	4,07	101,42	271	-0,05	-0,09	+0,23	1 000	USD	Ba2	BB+	BB
ГТЛК 21	5,95	19.07.2021		37	5,94	2,81	100,02	310	-	-	+0,22	500	USD	Ba3	BB	
ДВМП 2018	8,00	02.05.2018							-	-	-	550	USD		NR	NR
ДВМП 2020	8,75	02.05.2020							-	-	-	325	USD		WD	NR
Евраз 20	6,50	22.04.2020		132	5,21	1,77	102,25	248	-	-	+0,25	1 000	USD		BB-	BB
Металлоинвест 2020	5,63	17.04.2020		127	4,83	1,77	101,38	210	+0,06	+0,17	+1,05	1 000	USD	Ba2	BB	BB
МТС 20	8,63	22.06.2020		10	4,31	1,84	108,29	156	-0,36	+0,01	+0,25	750	USD	Ba1u	BB+	BB *
МТС 23	5,00	30.05.2023		171	5,12	4,45	99,48	223	-	-	-2,79	500	USD	Ba1u	BB+	BB *
НЛМК 19	4,95	26.09.2019		106	3,44	1,25	101,89	79	+0,08	+0,08	+1,02	500	USD	Baa3	BBB-	BBB-
Норникель 2020	5,55	28.10.2020		138	4,22	2,25	102,98	143	-	-	+1,96	1 000	USD	Baa3	BBB- *	BBB-
Норникель 2022	6,63	14.10.2022		124	4,97	3,82	106,40	209	-	+0,61	+0,58	1 000	USD	Baa3	BBB- *	BBB-
Норникель 2023	4,10	11.04.2023		121	4,97	4,39	96,30	208	-	-0,05	+2,00	1 000	USD		BBB- *	BBB-
Петропавловск 20 (conv)	9,00	18.03.2020		6	8,46	1,62	100,88	1387	+3,05	-1,59	-2,72	100	USD			
Полус Золото 2020	5,63	29.04.2020		139	5,06	1,80	101,00	232	-	-	+1,41	750	USD		BB-	BB-
РЖД 2019 (RUB)	8,30	02.04.2019		111	6,69	0,78	101,31	-	-0,01	+0,02	+0,13	37 500	RUB	Baa3	BBB-	BBB-
РЖД 2021 (CHF)	2,73	26.02.2021		259	0,98	2,63	104,65	137	-0,02	-0,18	-0,21	150	CHF	Baa3	BBB-	BBB-
РЖД 2021 (EUR)	3,37	20.05.2021		342	1,35	2,84	105,78	132	+0,04	+0,03	+1,59	1 000	EUR	Baa3	BBB-	BBB-
РЖД 2022	5,70	05.04.2022		115	5,86	3,45	99,45	300	-	-	-3,68	1 400	USD	Baa3	BBB-	BBB-
РЖД 2023 (EUR)	4,60	06.03.2023		267	1,86	4,34	112,28	155	+0,07	+0,07	+2,09	500	EUR	Baa3	BBB-	BBB-
РЖД 2031 (GBP)	7,49	25.03.2031		105	4,73	8,85	126,26	314	-0,07	-0,18	+1,87	650	GBP	Baa3	BBB-	BBB-
Северсталь 22	5,90	17.10.2022		127	5,06	3,87	103,25	218	-	-	-3,50	750	USD	Baa3	BBB-	BBB-
Сибур 2023	4,13	05.10.2023		115	5,02	4,78	95,85	212	-	-	-	500	USD	Baa3	BB+	
ТМК 20	6,75	03.04.2020		113	6,37	1,71	100,63	364	-	-	+0,37	500	USD	B1		B+
ФСК 19 (RUB)	8,45	13.03.2019		92	7,11	0,73	101,03	-	-0,03	+0,01	-0,09	17 500	RUB	Ba1	BBB-	BBB-
Яндекс 2018 (conv)	1,13	15.12.2018		3	3,62	0,51	98,75	273	+0,04	+0,38	+0,28	690	USD			

ПАО "ИК РУСС-ИНВЕСТ"

Ежедневный обзор долговых рынков

Заявление об ограничении ответственности. Настоящие обзоры подготовлены в информационных целях, Они ни в коем случае не являются и не должны рассматриваться как предложение купить или продать соответствующие ценные бумаги, Информация, содержащаяся в данных обзорах, получена из вызывающих доверия открытых источников, Несмотря на то, что при подготовке обзоров были предприняты необходимые меры для получения достоверной информации, ПАО "ИК РУСС-ИНВЕСТ" не исключает возможность включения в обзор ошибочной информации, предоставленной соответствующими источниками, и не несет за это ответственности, ПАО "ИК РУСС-ИНВЕСТ", его работники и клиенты могут быть заинтересованы в покупке или продаже ценных бумаг, упомянутых в обзорах.

ПАО "ИК РУСС-ИНВЕСТ"

<http://www.russ-invest.com>

Москва

Тел: +7(495) 363-93-80

Факс: +7(495) 363-93-90

E-mail: mail@russ-invest.com

Адрес: Москва, 119019, 5-3/12 Нащокинский переулок

© 2007 | ПАО "ИК РУСС-ИНВЕСТ"

Лицензия № 045-11769-001000

Лицензия № 045-08757-000100

Лицензия № 045-06310-100000

Лицензия № 045-06312-010000