

Комментарий

9 июня, в субботу, активность на рынке рублевого корпоративного долга была незначительной, и торговые обороты составили немногим более 2 млрд руб. На этом фоне по всему участку кривой сложилась разнонаправленная динамика.

Выпуски банковского сектора смотрелись лучше рынка и прибавили в среднем по 60-65 б.п. Драйверами роста оказались бумаги Бинбанка серий 10 и 12 (+1,1% и +0,9% соответственно). Сектор энергетики выглядел хуже рынка, и соответствующие облигации подешевели в среднем на 10-15 б.п.

Активность на рынке внутреннего госдолга упала до годовых минимумов, и торговые обороты составили менее 1 млрд руб. Единой динамики выявлено не было, и среди наиболее ликвидных бумаг стоит отметить серии 52002 и 26214 (+0,2%).

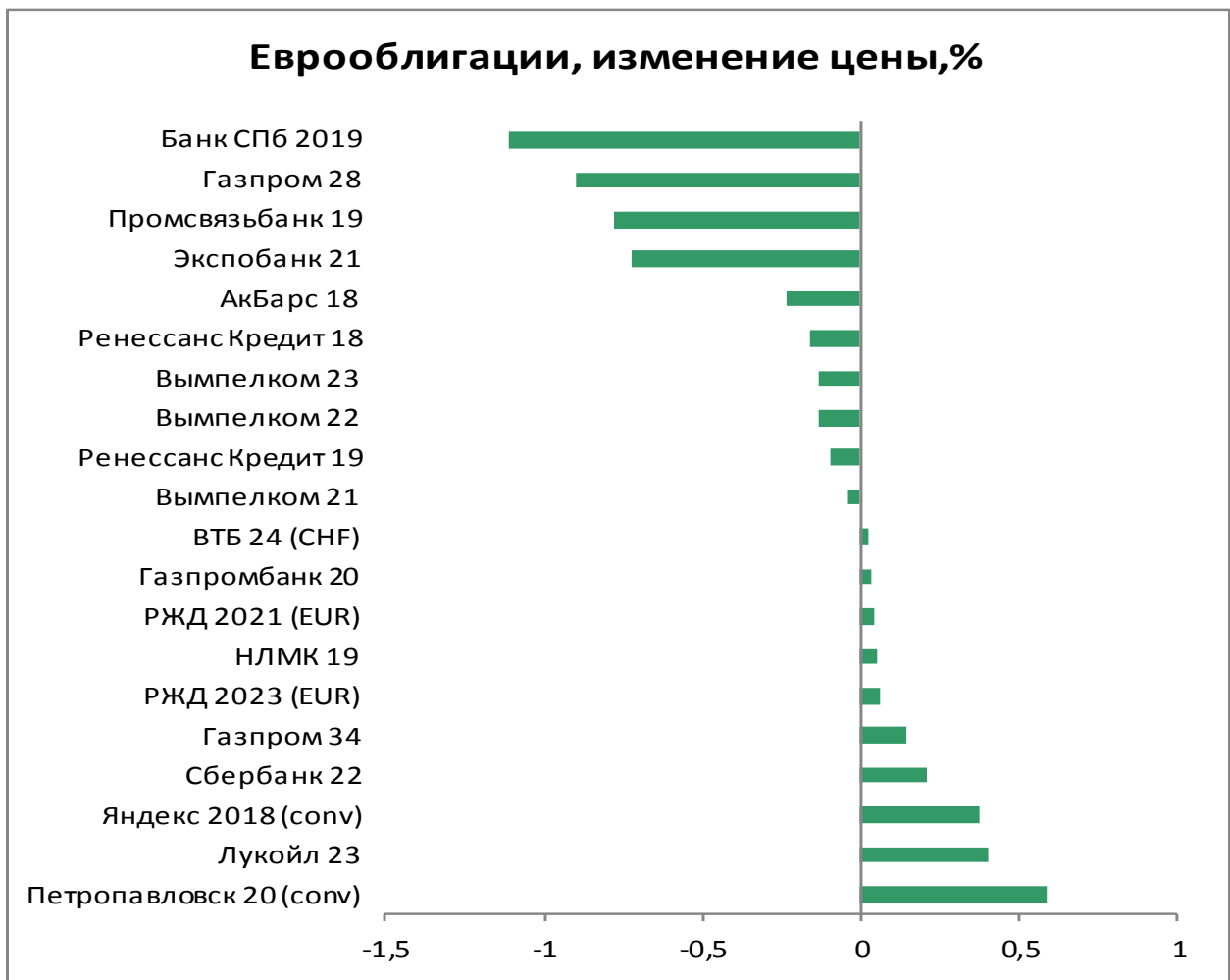
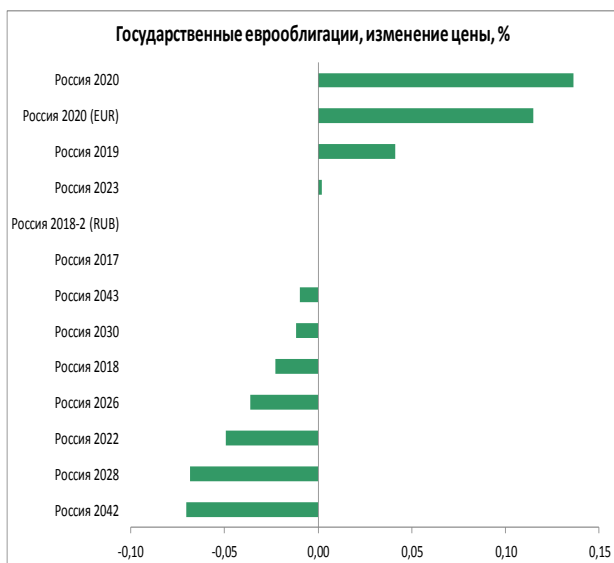
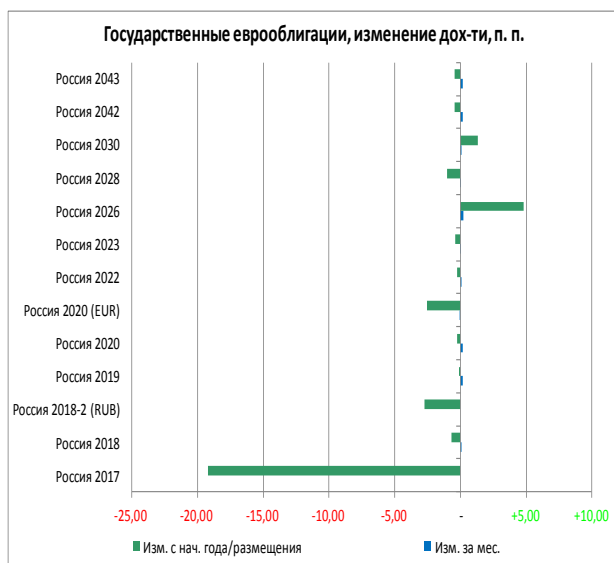
Евробонды телекомов и Газпрома в ходе торгов во вторник находились под давлением и потеряли по 5-7 б.п. В свою очередь, внешние выпуски металлургических эмитентов выросли на соответствующую величину.

Индикаторы рынка

	Значение закрытия	Изм. к пред. дню	Изм. за неделю
Золото	1295,97	-0,35%	-0,03%
Нефть Brent	75,88	-0,76%	+0,69%
5-летний CDS	139	+2,51%	+5,34%
Бивалютная корзина	68,04	+0,24%	+1,95%
Mosprime o/n	7,28	+0,03	+0,03
Депозиты в ЦБ	2806,5	-27,6	-842,5
Остатки на корп. сч.	2261,0	+94,6	+783,3
UST 2	2,54	+0,02	+0,02
UST 10	2,96	+0,01	-0,01
Russia 2028	4,96	+0,03	+0,07
Brazil 2028	6,91	+0,13	+0,11
Turkey 2028	6,71	+0,11	+0,09
Portugal 10 yr	1,98	+0,01	+0,05
Ireland 10 yr	1,04	-0,03	+0,01
Italy 10 yr	2,84	+0,01	-0,08
Greece 10 yr	4,50	+0,03	-0,05

Источник: Bloomberg, ПАО Московская биржа
Оценка: ПАО «ИК РУСС-ИНВЕСТ»

Рынок внешнего долга

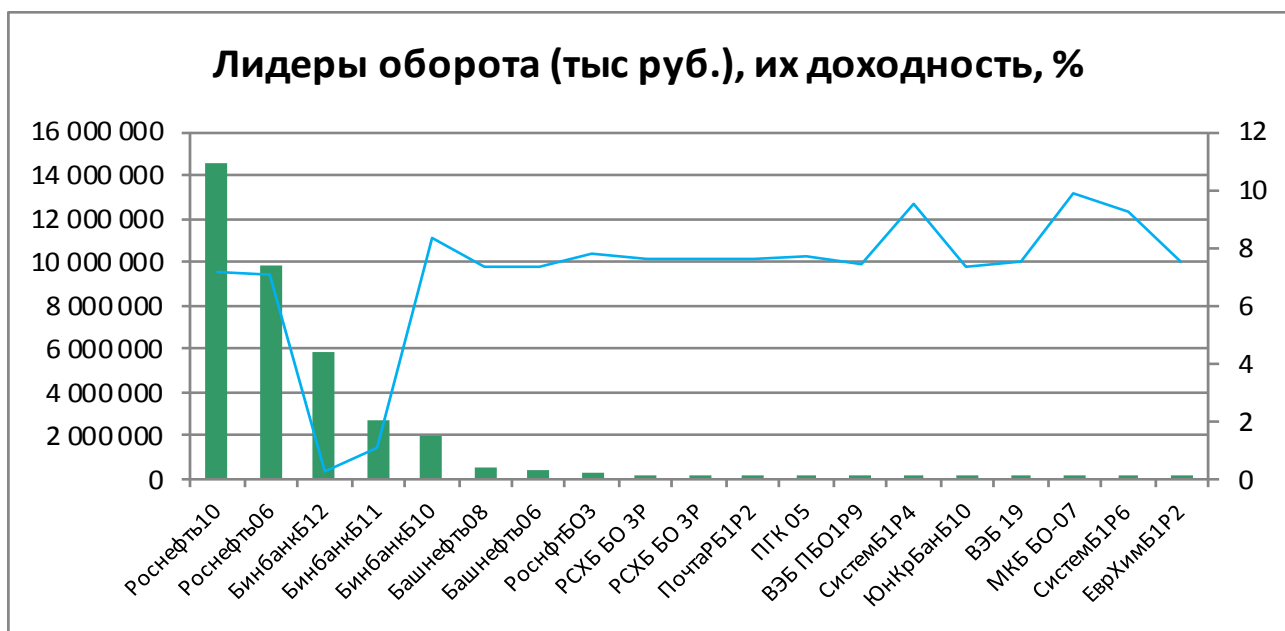


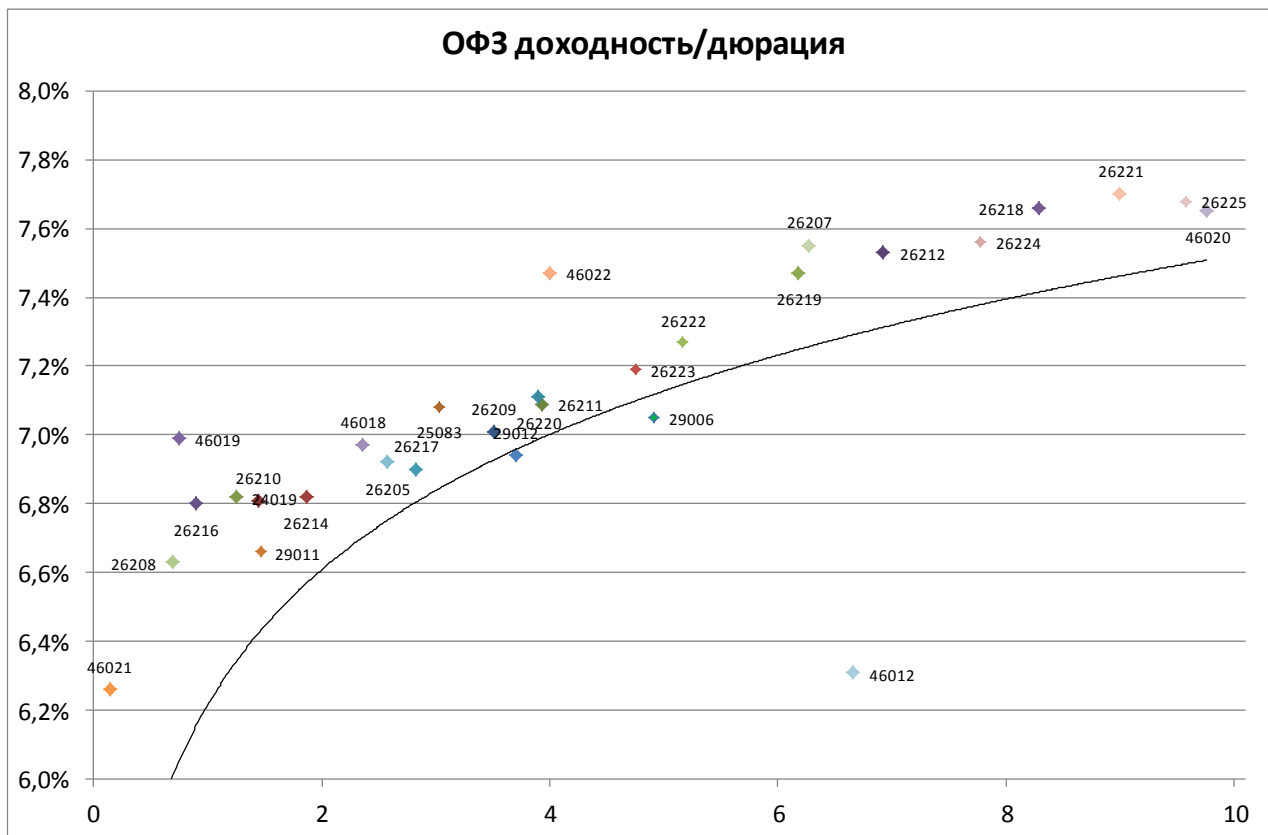
Российский долговой рынок

Наиболее ликвидные облигации



Лидеры оборота (тыс руб.), их доходность, %





Выпуск	Купон	Погашение	Дюрация	Доходность	Посл. цена	Изм. цены	Выпуск	Купон	Погашение	Дюрация	Доходность	Посл. цена	Изм. цены
46019	2,01	20.03.2019	0,75	6,99	96,40	+0,05%	26215	7,00	16.08.2023	4,34	7,06	100,26	-
46021	5,00	08.08.2018	0,14	6,26	99,82	+0,08%	52001	2,50	16.08.2023	2,42	2,62	99,52	-0,12%
46014	7,00	29.08.2018	0,20	4,03	100,61	+0,32%	46022	6,00	19.07.2023	4,00	7,47	93,00	-0,41%
46005	0,00	09.01.2019	0,57	3,60	98,00	+2,14%	26223	6,50	28.02.2024	4,75	7,19	97,36	+0,05%
26208	7,50	27.02.2019	0,69	6,63	100,65	+0,03%	26222	7,10	16.10.2024	5,17	7,27	99,75	+0,15%
24019	7,74	16.10.2019	1,25	6,82	101,01	-0,05%	29006	9,12	29.01.2025	4,91	7,05	107,52	+0,00%
26210	6,80	11.12.2019	1,44	6,81	100,14	+0,14%	46011	10,00	20.08.2025	4,10	5,68	119,00	-
26216	6,70	15.05.2019	0,90	6,80	100,00	-0,01%	26219	7,75	16.09.2026	6,18	7,47	102,53	-0,20%
29011	8,96	29.01.2020	1,47	6,66	102,47	-0,08%	26207	8,15	03.02.2027	6,27	7,55	104,60	+0,15%
26214	6,40	27.05.2020	1,86	6,82	99,45	+0,22%	46023	8,16	23.07.2026	3,52	4,69	112,89	-
46018	6,50	24.11.2021	2,36	6,97	99,32	-0,12%	26212	7,05	19.01.2028	6,92	7,53	97,63	+0,02%
26205	7,60	14.04.2021	2,58	6,92	102,00	-0,29%	52002	2,50	02.02.2028	4,28	2,85	97,23	+0,18%
26217	7,50	18.08.2021	2,83	6,90	102,00	+0,02%	26224	6,90	23.05.2029	7,78	7,56	96,15	-0,38%
25083	7,00	15.12.2021	3,03	7,08	100,11	+0,12%	26218	8,50	17.09.2031	8,29	7,66	108,10	-0,12%
26209	7,60	20.07.2022	3,51	7,01	102,50	-0,18%	26221	7,70	23.03.2033	9,00	7,70	101,25	-0,03%
26220	7,40	07.12.2022	3,90	7,11	101,56	+0,05%	26225	7,25	10.05.2034	9,58	7,68	97,37	+0,21%
29012	7,65	16.11.2022	3,70	6,94	102,74	-0,15%	46020	6,90	06.02.2036	9,76	7,65	94,24	-0,20%
26211	7,00	25.01.2023	3,93	7,09	100,10	+0,06%	46012	8,39	05.09.2029	6,65	6,31	107,00	-

Итоги торгов облигациями металлургического и горнодобывающего секторов

Выпуск	Купон	Погашение	Оферта	Дней до след. к	Доходность	Дюрация	Цена посл. сделки	Спрэд к бескупонной кривой РФЗ	Изм. цены за ден	Изм. цены за нед	Изм. цены за мес	Объем выпуска млн р	Moody's	Fitch	S&P
Uranium 01	0,00	24.11.2021		168	8,50	3,45	75,45	153	-	+0,37%	+1,81%	14 300		WD	NR
Uranium 02	10,25	11.08.2023	14.08.2020	65	8,91	1,94	102,95	205	-	+0,17%	+1,20%	12 500		WD	NR
АшинМЗ БО1	3,90	17.06.2024		12	7,12	0,00	85,00	-13	-	-	-2,30%	1 000			
ЕврХол8	12,95	18.06.2025	26.06.2019	14	8,24	0,95	104,74	148	-	+0,09%	-0,81%	15 000			BB
ЕврХол1P1R	12,60	23.03.2021		104	7,53	2,40	112,85	63	+0,35%	+0,17%	-0,65%	15 000			BB
МЕТАЛИНВ01	11,85	21.10.2025	26.10.2021	139	7,04	1,30	106,82	8	-	-	-	10 000	Ba2	BB	BB
МЕТАЛИНВ02	10,95	17.03.2026	23.03.2021	104	7,52	2,43	108,80	62	-	+0,05%	+0,32%	10 000	Ba2	BB	BB
МЕТАЛИНВ07	11,90	12.02.2026		71	7,17	3,36	119,07	-25	-	-	-	5 000	Ba2	BB	BB
МЕТАЛИНВ08	10,95	17.03.2026	23.03.2021	104	7,58	2,43	108,65	68	-	+0,60%	+0,60%	5 000	Ba2	BB	BB
МЕТАЛИНВ 1	0,01	07.03.2022		89	0,01	3,73	100,00	-699	-	-	-	5 000	Ba2	BB	BB
МЕТАЛИНВ 2	7,65	27.01.2023		51	7,58	3,62	100,81	49	-	-0,09%	-0,03%	5 000	Ba2	BB	BB
МЕТАЛИНВ 3	7,65	27.01.2023		51	7,77	3,62	100,10	68	-	-	-0,74%	5 000	Ba2	BB	BB
МЕТАЛИНВ 5	0,01	07.03.2022		89	4,46	3,73	85,00	-254	-	-	-	10 000	Ba2	BB	BB
МЕТАЛИНВ 6	0,01	10.03.2022		92	14,64	3,74	60,00	764	-	-	-	10 000	Ba2	BB	BB
Мечел 4об	10,88	15.07.2021					99,50		-1,04%	-	-7,25%	5 000			
Мечел 13об	12,25	25.02.2020		76	6,15	0,95	101,18	-67	+0,33%	+0,18%	+0,46%	5 000			
Мечел 14об	12,25	25.02.2020		76	6,73	0,96	100,64	-9	+0,39%	-0,29%	-0,20%	5 000			
Мечел 15об	8,00	09.02.2021		62	9,05	2,37	97,99	216	-	+8,88%	-0,90%	5 000			
Мечел 16об	8,00	09.02.2021		62	11,75	2,37	92,31	486	+0,74%	+0,52%	-0,15%	5 000			
Мечел 17об	10,63	27.05.2021					97,20		+0,01%	-0,45%	-	5 000			
Мечел 18об	10,63	27.05.2021					97,01		-0,04%	-0,10%	+0,19%	5 000			
Мечел 19об	10,63	01.06.2021					97,00		-0,05%	-0,14%	-0,05%	5 000			
НЛМК БО-08	0,00	16.10.2025										5 000	Baa3	BBB-	BBB-
НЛМК БО-13	0,00	02.10.2023										5 000	Baa3	BBB-	BBB-
Норник БО5	11,60	06.02.2026		65	6,84	2,31	111,72	-58	-	-	-	15 000	Baa3	BBB- *	BBB-
ПолюсБ1	12,10	03.07.2025	08.07.2021	29	7,78	2,39	112,00	85	-	-0,21%	-0,88%	5 000	Ba1	BB-	BB-
ПолюсБ2	12,10	03.07.2025	08.07.2021	29	7,43	2,39	112,99	50	+0,66%	+0,67%	-	5 000	Ba1	BB-	BB-
ПолюсБ3	12,10	03.07.2025	08.07.2021	29	7,69	2,39	112,25	76	-	+0,09%	-0,22%	5 000	Ba1	BB-	BB-
РУСАЛБал08	9,00	05.04.2021	08.04.2019	117	9,40	0,80	99,83	267	+0,85%	+1,17%	+1,87%	15 000		WD	
РУСАЛБрБ01	12,85	07.04.2026	16.04.2019	125	10,88	0,81	101,73	414	+0,16%	-0,15%	-0,15%	10 000		WD	
Спектр 01	8,50	12.03.2026					100,00		-	-	-	3 000			
СУЭКФБ1P1R	10,50	23.10.2019		133	7,64	1,27	103,80	85	-	-0,12%	-0,19%	8 000	Ba2		
СУЭК-Фин01	8,25	26.06.2020	29.06.2018	16	7,56	0,00	100,03	93	-	+0,01%	-0,01%	10 000	Ba2		
СУЭК-Фин05	8,25	10.08.2023	15.08.2019	64	7,60	1,09	100,85	83	-	-	+0,16%	10 000	Ba2		
СУЭК-Фин07	12,50	19.08.2025	25.08.2020	76	12,87	1,84	100,00	601	-	-	-	5 000	Ba2		
СУЭК-Фин08	12,50	19.08.2025	25.08.2020	76	12,87	1,84	100,00	601	-	-	-	5 000	Ba2		
ТМК БО-5	13,00	01.04.2026	10.04.2019	119	7,38	0,79	104,50	65	-	+0,49%	-0,95%	5 000	B1		B+
ТМК БО-6	9,75	13.04.2027	21.04.2020	132	7,29	1,73	104,42	46	-	-0,21%	-0,42%	5 000	B1		B+
ТМК БО-7	9,35	21.05.2027	28.05.2021	170	7,96	2,65	104,00	104	-	-0,48%	-0,05%	10 000	B1		B+
УАХМФИН1P1	5,00	25.07.2025		51	5,00	5,92	100,00	-237	-	-	-1,85%	1 000			
ЧТПЗ 1P1	10,75	24.12.2020		15	7,80	2,15	107,00	92	-	-	+0,05%	5 000	Ba3	BB-	
ЧТПЗ 1P2	9,85	10.02.2022		64	8,50	3,09	104,72	151	-0,29%	-0,10%	-0,11%	5 000	Ba3	BB-	
ЧТПЗ 1P3	9,70	21.03.2024		15	8,55	4,44	106,43	133	-	-0,92%	-1,38%	5 000	Ba3	BB-	
ЧТПЗ 1P4	8,95	08.06.2027	15.06.2021	6	8,42	2,44	101,82	150	+0,81%	+0,81%	-0,18%	10 000	Ba3	BB-	
ЧТПЗ 1P4	8,95	08.06.2027	15.06.2021	6	8,42	2,44	101,82	150	+0,81%	+0,81%	-0,18%	10 000	Ba3	BB-	

Итоги торгов облигациями нефтегазового сектора

Выпуск	Купон	Погашение	Оферта	Дней до след. к	Доходность	Дюрация	Цена посл. сделки	Спрэд к безкупонной кривой ОФЗ	Изм. цены за ден	Изм. цены за мес	Изм. цены за мес	Объем выпуска, млрд р	Moody's	Fitch	S&P
Башнефть04	7,50	04.02.2022	08.02.2019	58	1,22	0,64	100,39	-549	-	-	-	10 000	Vaa3	BBB-	
Башнефть06	7,70	31.01.2023		55	7,31	3,89	101,99	21	-0,28%	+0,56%	+0,15%	10 000	Vaa3	BBB-	
Башнефть07	8,85	31.01.2023	04.02.2020	55	7,23	1,51	102,65	42	-	-	+0,06%	10 000	Vaa3	BBB-	
Башнефть08	7,70	31.01.2023		55	7,39	3,83	101,69	29	+0,59%	+0,43%	+0,44%	5 000	Vaa3	BBB-	
Башнефть09	8,85	31.01.2023	04.02.2020	55	6,84	1,52	103,24	3	-	-	+0,72%	5 000	Vaa3	BBB-	
Башнефть1P1R	9,50	12.12.2024		8	9,73	4,67	100,00	243	-	-	-	10 000	Vaa3		
Башнефть1P2R	9,50	14.12.2023		8	7,56	4,09	109,25	37	-	-	-	10 000	Vaa3		
Башнефть1P3R	9,40	22.01.2024		47	9,62	4,04	100,00	242	-	-	-	5 000	Vaa3		
БашнефтьБ010	9,50	10.12.2026	12.12.2024	8	9,73	4,56	100,00	243	-	-	-	5 000	Vaa3		
БашнефтьБ02	10,50	12.05.2026	16.05.2023	160	9,51	3,63	104,68	238	-	-	-	10 000	Vaa3		
БашнефтьБ03	12,00	09.05.2025	15.05.2020	156	11,28	1,32	101,30	444	-	-	-	5 000	Vaa3	WD	
БашнефтьБ04	12,00	19.05.2025	25.05.2020	166	11,49	1,74	101,40	465	-	-	-	5 000	Vaa3	WD	
БашнефтьБ05	10,70	13.05.2024	19.11.2018	159	5,60	0,29	102,19	-107	-	-	-	10 000	Vaa3	WD	
БашнефтьБ06	10,90	29.04.2026	30.04.2025	147	7,45	2,49	109,20	10	-	-	-	10 000	Vaa3	BBB-	
БашнефтьБ07	12,10	03.06.2025	08.06.2021	181	7,24	2,62	113,22	32	-	-0,00%	-0,03%	5 000	Vaa3	WD	
БашнефтьБ08	10,90	29.04.2026	30.04.2025	147	7,55	3,08	111,60	20	-	-	+1,45%	5 000	Vaa3	BBB-	
БашнефтьБ09	9,30	15.10.2026	20.10.2022	134	7,58	3,57	106,80	51	-	-	+2,35%	5 000	Vaa3		
БКБ Б-1P-1	10,25	21.06.2019		8	7,12	0,92	103,15	36	-	-	+0,05%	5 000		BB	
Газнефть1P1R	8,70	06.04.2022		119	7,37	3,28	104,79	36	-	-	+0,09%	15 000	Vaa3		BBB-
Газнефть1P2R	8,25	30.07.2024		55	8,42	4,71	100,00	116	-	-	-	15 000	Vaa3		BBB-
Газнефть10	7,60	26.01.2021		48	7,00	2,36	101,69	11	-	-	+0,19%	10 000	Vaa3	BBB-	BBB-
Газнефть12	0,00	23.11.2022							-	-	-	10 000	Vaa3	BBB-	BBB-
ГазнефтьБ1	9,40	24.07.2046	24.08.2021	76	7,50	2,78	105,70	56	-	-	+0,28%	5 000	Vaa3		BBB-
ГазнефтьБ2	10,65	16.02.2046							-	-	-	10 000	Vaa3		BBB-
ГазнефтьБ3	9,80	03.05.2046	06.06.2019	176	7,46	0,96	102,30	71	-0,54%	-0,54%	-0,50%	10 000	Vaa3		BBB-
ГазнефтьБ4	9,40	24.07.2046	24.08.2021	76	7,35	2,78	106,10	41	-	-	+0,05%	10 000	Vaa3		BBB-
ГазнефтьБ7	10,65	16.02.2046							-	-	-	15 000	Vaa3		BBB-
Газнефть4	0,10	09.04.2019		118	6,70	0,82	94,89	-3	-	-	+0,02%	10 000	Vaa3		BBB-
ГазпромБ19	3,40	21.10.2043		161	3,43	0,27	100,00	-442	-	-	-	15 000	Vaa3		BBB-
ГазпромБ20	3,40	21.10.2043		161	3,43	0,27	100,00	-442	-	-	-	15 000	Vaa3		BBB-
ГеотекС 1	10,25	16.10.2019					93,98	-	+0,47%	+0,17%	-0,62%	3 000			NR
НефтьГазХол3	0,01	21.07.2020		41	0,02	2,11	99,97	-683	-	-	-	5 000		WD	
НефтьГазХол4	9,50	01.06.2021	04.12.2018	174	37,43	0,40	89,80	3 076	+1,47%	+1,47%	+0,39%	5 000		WD	
НефтьГазХол6	9,50	04.06.2021	07.12.2018	177	30,60	0,41	91,89	2 392	-	-	+1,09%	5 000		WD	
Роснефть04	7,90	17.10.2022		131	7,16	3,72	103,19	10	-	-	+0,15%	10 000	Vaa3		BB+
Роснефть05	7,90	17.10.2022		131	7,32	3,73	102,58	26	-	-	-0,13%	10 000	Vaa3		BB+
Роснефть06	7,00	30.05.2023		174	7,05	4,25	100,27	-8	-	-	-	10 000	Vaa3		BB+
Роснефть07	7,30	10.03.2023		93	7,43	4,02	100,00	32	-	-	+1,01%	15 000	Vaa3		BB+
Роснефть08	7,30	10.03.2023		93	7,69	4,02	99,00	58	-	-	-0,10%	15 000	Vaa3		BB+
Роснефть09	7,00	30.05.2023		174	7,10	4,27	100,10	-3	-	-	-	15 000	Vaa3		BB+
Роснефть10	7,00	30.05.2023		174	7,12	4,26	100,01	-1	-	-	+0,01%	15 000	Vaa3		BB+
РоснефтьБ1	8,90	06.02.2024	12.02.2019	62	7,21	0,65	101,15	50	-	-	-0,54%	15 000	Vaa3		BB+
РоснефтьБ5	7,95	11.12.2023	17.12.2018	5	6,79	0,49	100,63	11	-	-	-0,02%	20 000	Vaa3		BB+
РоснефтьБ6	7,95	11.12.2023	17.12.2018	5	6,93	0,49	100,56	25	-0,05%	-0,05%	+0,21%	20 000	Vaa3		BB+
РоснефтьP1	7,35	25.11.2026	01.12.2021	86	7,56	0,88	100,00	59	-	-	-3,29%	600 000	Vaa3		BB+
РоснефтьP2	9,39	11.12.2026	17.12.2021	9	7,57	2,96	105,95	60	+0,05%	+0,01%	+0,19%	30 000	Vaa3		BB+
РоснефтьP3	9,50	17.12.2026		15					-	-	-	20 000	Vaa3		BB+
РоснефтьP4	8,65	22.04.2027	27.04.2023	141	7,38	4,06	105,64	26	-0,11%	+0,24%	+0,29%	40 000	Vaa3		BB+
РоснефтьP5	8,60	08.05.2025		64					-	-	-	15 000	Vaa3		BB+
РоснефтьP6	8,50	14.07.2027	20.01.2021	42					-	-	-	90 000	Vaa3		BB+
РоснефтьP7	8,50	14.07.2027	20.01.2021	42	8,12	2,22	101,22	123	-	-	-2,11%	176 000	Vaa3		BB+
РоснефтьБ010	9,40	28.11.2024		176	9,53	4,57	100,40	223	-	-	-	20 000	Vaa3		BB+
РоснефтьБ011	9,40	28.11.2024		176	9,53	4,57	100,40	223	-	-	-	30 000	Vaa3		BB+
РоснефтьБ012	11,90	28.11.2024		176	9,53	4,57	100,40	223	-	-	-	30 000	Vaa3		BB+
РоснефтьБ013	9,40	28.11.2024		176	9,53	4,53	100,40	223	-	-	-	30 000	Vaa3		BB+
РоснефтьБ014	9,40	28.11.2024		176	9,53	4,53	100,40	223	-	-	-	30 000	Vaa3		BB+
РоснефтьБ015	7,85	03.12.2020		85	7,99	2,27	100,19	111	-	-	-1,58%	175 000	Vaa3		BB+
РоснефтьБ016	7,85	03.12.2020		85	8,03	2,27	100,11	115	-	-	-1,66%	100 000	Vaa3		BB+
РоснефтьБ017	8,65	03.12.2020		85	8,46	0,58	101,00	158	-	-	-0,79%	100 000	Vaa3		BB+
РоснефтьБ018	7,85	18.01.2021	21.01.2019	40	8,08	0,59	100,00	138	-	-	-	100 000	Vaa3		BB+
РоснефтьБ019	7,85	18.01.2021	21.01.2019	40	8,08	0,59	100,00	138	-	-	-	50 000	Vaa3		BB+
РоснефтьБ02	11,90	28.11.2024		176	7,43	5,06	110,67	13	-	-	-	15 000	Vaa3		BB+
РоснефтьБ020	7,85	18.01.2021	21.01.2019	40	8,08	0,59	100,00	138	-	-	-	50 000	Vaa3		BB+
РоснефтьБ021	7,85	18.01.2021	21.01.2019	40	8,08	0,59	100,00	138	-	-	-	50 000	Vaa3		BB+
РоснефтьБ022	7,85	18.01.2021	21.01.2019	40	8,08	0,59	100,00	138	-	-	-	50 000	Vaa3		BB+
РоснефтьБ023	7,85	18.01.2021	21.01.2019	40	8,08	0,59	100,00	138	-	-	-	50 000	Vaa3		BB+
РоснефтьБ024	7,85	03.12.2020		85	7,12	2,20	102,06	24	-	-	-	25 000	Vaa3		BB+
РоснефтьБ025	7,85	18.01.2021	21.01.2019	40	8,08	0,59	100,00	138	-	-	-	25 000	Vaa3		BB+
РоснефтьБ026	7,35	18.01.2021	21.01.2019	40	7,55	0,01	100,00	85	-	-	+0,23%	25 000	Vaa3		BB+
РоснефтьБ03	9,40	28.11.2024		176	7,76	5,04	108,97	46	-	-	-0,48%	15 000	Vaa3		BB+
РоснефтьБ04	9,40	28.11.2024		176	7,58	5,06	109,93	28	-	-	-	15 000	Vaa3		BB+
РоснефтьБ08	9,40	28.11.2024		176	9,53	4,53	100,40	223	-	-	-	20 000	Vaa3		BB+
РоснефтьБ09	11,90	28.11.2024		176	7,56	5,06	110,00	26	-	-	+0,23%	20 000	Vaa3		BB+
СИБУРХол10	10,50	17.03.2026	23.03.2021	104	7,27	2,44	108,30	37	+0,01%	-	-	10 000	Vaa3	BB+	
СИБУРХол11	9,65	22.07.2026	31.07.2019	49	7,24	1,06	102,70	47	-	-	+0,49%	10 000	Vaa3	BB+	
СИБУРХол12	9,65	16.09.2026	25.03.2020	105	7,01	1,65	104,54	19	-	-	+0,04%	10 000	Vaa3	BB+	
СТП 01	17,00	20.06.2021	21.06.2019	5	17,11	0,90	100,51	1 035	+0,13%	+0,60%	-7,22%	5 000			
СТП 02	10,00	30.03.2022	31.03.2019	108	0,76	0,80	99,40	-597	-	-	+0,40%	3 000			
СТП 03	12,00	27.04.2022	27.04.2020	136	12,03	1,70	100,48	520	-	-	-4,03%	2 000			
СТП БО-2	12,00	20.09.2022	25.09.2018	104					-	-	-	3 000			
Транснефть 01	9,25	13.05.2019							-	-	-	35 000	Vaa3		BBB-
Транснефть 03	12,05	18.09.2019		98	6,67	1,15	106,25	-11	-	-	-1,16%	65 000	Vaa3		BBB-
ТранснефтьБ03	0,00	09.10.2024							-	-	+0,46%	15 000	Vaa3		BBB-
ТранснефтьБ04	0,00	03.07.2025							-	-	-	10 000	Vaa3		BBB-
ТранснефтьБ05	10,10	09.04.2026	15.04.2021	127	7,37	2,52	107,20	46	-	-	-0,09%	17 000	Vaa3		BBB-
ТранснефтьБ07	8,75	14.04.2027	17.04.2024	133	8,94	4,26	100,00	171	-	-	-	17 000	Vaa3		BBB-
ТрнфБ01P2	9,65	30.06.2023		23	8,01	3,83	107,36	87	-	-	-	10 000	Vaa3		BBB-
ТрнфБ01P4	9,30	29.09													

Итоги торгов облигациями химического сектора

Выпуск	Купон	Погашение	Оферта	Дней до след. ку	Доходность	Дюрация	Цена посл. сделк	Спрэд к бескупонной кривой О	Изм. цены за ден	Изм. цены за неж	Изм. цены за мес	Объем выпуска млн руб	Moody's	Fitch	S&P
Акрон 04	10,20	18.05.2021	19.05.2020	160	7,59	1,80	104,85	75	-	-0,03%	-0,14%	3 750	Ba3	BB-	
Акрон 05	10,20	18.05.2021	19.05.2020	160	8,08	1,80	104,00	124	-	-0,48%	-0,05%	3 750	Ba3	BB-	
Акрон Б1Р1	9,55	24.09.2026	01.10.2020	113	7,59	2,09	104,35	72	-	-0,08%	-0,05%	5 000	Ba3	BB-	
Акрон Б1Р2	8,60	25.05.2027	30.11.2021	174	7,74	3,07	103,00	77	-0,02%	-0,26%	-0,43%	5 000	Ba3	BB-	
Акрон БО-2	9,10	20.11.2018		160	6,84	0,41	101,00	17	+0,15%	+0,15%	-	5 000	Ba3	BB-	
Акрон БО-3	9,10	20.11.2018		160	7,32	0,42	100,80	65	+0,55%	-0,08%	+0,10%	5 000	Ba3	BB-	
АРАГОН об	10,25	04.05.2022		56	2,48	3,41	100,00	-454	-	-	-	1 000			
ЕвроХим 02	12,40	26.06.2018		13	4,65	0,02	100,27	-198	-	-0,05%	-0,25%	5 000		WD	NR
ЕвроХим 03	8,25	14.11.2018		154	5,88	0,34	101,00	-78	-	-	-	5 000		WD	NR
ЕврХимБ1Р1	10,60	19.04.2019		128	7,38	0,82	102,69	64	+0,01%	+0,21%	-0,02%	15 000		WD	NR
ЕврХимБ1Р2	8,75	26.05.2020		166	7,49	1,83	102,49	65	+0,24%	+0,34%	+0,89%	15 000		WD	NR
ПолиплБ01	14,00	09.04.2019	09.10.2018	118	14,10	0,30	100,06	746	-	-0,43%	-0,62%	1 000			
ПолиплБ02	15,90	06.06.2018							-	-	-	500			
ПолиплБ03	7,25	05.11.2021	11.09.2018	149	15,22	0,25	98,27	859	+0,43%	+0,21%	-0,05%	650			
ПолиплП1Б1	14,50	18.04.2023	23.04.2019	132	14,96	0,82	100,00	822				900			
УрКаПБОЗР	8,80	27.05.2020		168	7,31	1,84	102,90	47	-	+0,93%	+0,68%	15 000	Ba2	BB-	BB-

Итоги торгов облигациями телекоммуникационного сектора

Выпуск	Купон	Погашения	Оферта	Дней до след. к	Доходность	Дюрация	Цена посл. сделки	Спрэд к бескупонной кривой OI	Изм. цены за ден	Изм. цены за нед	Изм. цены за мес	Объем выпуска, млн р	Moodv's	Fitch	S&P
ИКОМКОРПБ1	13,25	13.12.2019	18.12.2018	8	11,50	0,48	101,00	482	-	-	-1,94%	3 500			
ВымпелКБ02	1,00	03.10.2025	09.10.2020	121	1,00	2,30	100,00	-587	-	-	-	10 000	Ba2		BB
ВымпелКБ03	1,00	03.10.2025	09.10.2020	121	5,73	2,29	90,00	-114	-	-7,46%	+5,94%	15 000	Ba2		BB
ВымпелКом2	7,00	14.03.2022	16.03.2020	96	7,11	1,65	100,00	29	-	-	-	10 000	Ba2		BB
ВымпелКом4	7,00	08.03.2022	10.03.2020	90	7,43	1,64	99,50	61	+0,20%	+0,20%	-0,15%	15 000	Ba2		BB
МегаФонБ1Р2	9,90	29.05.2026		86	7,77	2,54	106,20	33	-	-	-	10 000	Ba1	BB+	BBB-
МегаФонБ1Р	9,95	09.05.2019		148	7,10	0,88	102,55	36	-	-0,44%	-0,39%	10 000	Ba1	BB+	BBB-
МегаФонБ05	11,40	10.10.2025										15 000	Ba1	BB+	BBB-
МегаФонФ07	0,00	01.03.2023										10 000			BBB-
МТС 001Р-1	9,00	04.02.2022		58	7,54	3,06	105,00	55	+0,05%	-0,14%	-	10 000	Ba1	BB+	BB *
МТС 001Р-2	8,85	25.03.2021		106	7,36	2,49	104,00	46	-0,48%	-0,48%	-0,48%	10 000	Ba1	BB+	BB *
МТС 03	10,00	12.06.2018							-	-	-	10 000	Ba1	BB+	BB *
МТС 07	8,70	07.11.2017							-	-	-	10 000	Ba1	BB+	BB *
МТС 08	7,50	03.11.2020	06.11.2018	146	6,42	0,38	100,45	-24	-	-0,47%	-0,52%	15 000	Ba1	BB+	BB *
МТС БО-01	6,85	22.03.2023	25.03.2020	105	6,99	1,68	99,95	17	-	-	-	10 000	Ba1	BB+	BB *
МТС БО-02	9,40	15.08.2031	31.08.2018	79	6,34	0,20	100,65	-29	-	-	-0,24%	10 000	Ba1	BB+	BB *
НаукСвяз01	13,50	10.05.2018										4 000			
Ростел 15	8,20	24.01.2018										5 000		BBB-	BB+
Ростел 16	10,50	07.06.2018							-	-	-	5 000		BBB-	BB+
Ростел 17	10,50	02.11.2017										10 000		BBB-	BB+
Ростел 18	8,20	24.01.2018										10 000		BBB-	BB+
Ростел 19	10,50	06.03.2018										10 000		BBB-	BB+
Ростел1Р1R	9,20	10.09.2026	19.09.2019	99	6,87	1,18	102,90	9	-	-	+0,39%	15 000		BBB-	BB+
Ростел1Р2R	8,65	14.04.2027	20.04.2022	133	7,39	3,33	104,60	38	-	-	-	10 000		BBB-	BB+
РостелБО-1	8,00	16.05.2025		163	7,42	5,00	101,14	7	-	-	+1,14%	5 000		BBB-	BB+
РостелБО-2	8,40	20.05.2025										5 000		BBB-	BB+
СистемБ1Р1	12,50	30.09.2025	09.10.2018	118	9,37	0,30	101,01	273	+0,10%	+0,11%	-0,24%	5 000		BB-	B+
СистемБ1Р2	10,90	31.10.2025	08.11.2019	149	7,98	1,31	104,00	119	-	-	-	1 700		BB-	B+
СистемБ1Р3	10,95	12.03.2018										10 000		BB-	B+
СистемБ1Р4	9,80	30.10.2026	06.11.2020	149	9,54	2,18	101,00	267	+0,01%	+0,13%	+0,15%	6 500		BB-	B+
СистемБ1Р5	9,90	13.11.2026	21.02.2020	72	9,34	1,57	101,35	252	+0,06%	+0,05%	-0,34%	10 000		BB-	B+
СистемБ1Р6	8,90	26.03.2027	01.04.2022	114	9,27	3,25	99,45	226	+0,01%	-	-0,05%	15 000		BB-	B+
СПбТел 01	11,25	11.06.2021	15.06.2018	2	-33,68	0,01	100,30	-4 031	-	+0,15%	-0,19%	5 000		B+	
СПбТел 02	11,30	11.06.2021	14.06.2019	2	8,51	0,93	102,80	175	-	-	+0,29%	5 000		B+	
СПбТел 03	11,30	11.06.2021	14.06.2019	2	8,51	0,93	102,80	175	-	-	-0,10%	3 000		B+	
СПбТел 04	10,70	31.01.2022	03.08.2020	54	8,79	1,82	104,00	194	-	+0,01%	+0,19%	3 000		B+	
СПбТел 05	10,70	31.01.2022		54	8,27	3,03	108,00	128	-	-	-	4 000		B+	
СПбТел 07	9,95	05.04.2022		118	8,88	3,23	104,00	187	+0,01%	+0,01%	-	6 000		B+	
ЭР Телеком 1Р03	10,65	29.10.2020		141	9,40	2,15	103,05	253	+0,97%	+0,72%	-	5 000			B+
ЭР Телеком 1Р01	12,75	03.07.2019		21	9,29	0,97	103,60	253	-	+0,10%	-0,62%	3 000			B+
ЭР Телеком РВ02	10,85	01.12.2021		175								5 000			B+

Итоги торгов облигациями секторов с/х, розницы и торговли

Выпуск	Купли	Погашения	Оферта	Дней до след. н	Доходность	Дюрация	Цена посл. сделки	Спрэд к безупонной кривой РФ	Изм. цены за ден	Изм. цены за нед	Изм. цены за мес	Объем выпуска млн р	Moody's	Fitch	S&P
Агронова01	10,75	17.12.2020	21.06.2018	8	-	0,02	100,54	-1 897	-	-	+0,57%	5 000			
АпЗ6иБ03	0,00	23.05.2018										2 000			
БелугаБ-4	9,75	28.05.2020		169	9,38	1,79	101,02	254	-	-	-	2 000		NR	
БелугаБ-5	12,90	29.04.2020		140	7,43	1,35	108,00	60	-	-	-	2 000		B	
БелугаБП1	9,50	07.06.2022		181	8,68	2,87	102,75	165	-	-	-0,24%	5 000			
ВолгСпорт1	5,15	04.04.2022		54	10,45	0,03	84,02	344	-	-	-	1 400			
ВолгСпорт2	6,40	29.02.2024		79	6,40	0,07	100,00	-82	-	-	-	1 900			
ВТОРРЕС Б1	0,00	01.02.2019		51	79203,43	0,64	1,41	7 919 673	+3,47%	+7,19%	+14,62%	400			
ДетМир Б-4	9,50	29.03.2024	07.04.2020	114	7,52	1,69	103,43	69	-0,12%	-0,18%	-0,67%	3 000			NR
Лента 3 об	11,75	25.02.2020	28.08.2018	76	8,82	0,20	100,60	219	-	-	-0,12%	4 000		BB	BB-
Лента Б1Р1	8,70	26.05.2020		167	6,95	1,83	103,35	11	-	+2,33%	+0,66%	5 000			BB-
Лента БО-3	7,25	24.07.2025	28.01.2021	50	8,00	2,37	98,60	111	-	+0,10%	-1,19%	5 000		BB	BB-
Лента БО-6	12,40	28.08.2025	06.09.2018	85	-	0,08	103,95	-1 081	-	-	-	5 000		BB	BB-
ОбуьрусБ1	15,00	15.07.2020	17.07.2019	35	8,90	1,00	106,40	213	-0,10%	-0,19%	-0,60%	1 500			
ОбуьрусБ6	13,80	22.03.2021	25.03.2019	12	6,91	0,73	105,33	18	-	-0,05%	-0,30%	1 000			
ОбуьрусБ7	13,80	20.01.2022	25.10.2018	43								1 000			
О'КЕЙ-Б01Р	9,55	29.04.2021		50	8,01	2,53	104,51	110	-0,44%	-0,80%	-1,64%	5 000		B+	
О'КЕЙ-Б04	8,90	09.10.2018		118	7,87	0,30	100,35	123	-	-0,08%	-0,79%	5 000		B+	
О'КЕЙ-Б05	10,50	21.04.2020		132	8,29	1,72	104,00	146	-0,12%	+0,15%	-1,05%	5 000		B+	
О'КЕЙ-Б06	11,70	06.04.2021	09.10.2018	118	7,78	0,31	101,25	114	-	-	-0,20%	5 000		B+	
СибГосБ1Р1	16,50	26.06.2019		10	110,15	0,77	49,86	10 339	-	+8,86%	+1,82%	200			
УпрОтход01	8,25	07.05.2024		328	1,50	5,50	98,90	-574	-	-	-	2 800			
УпрОтход02	10,00	01.06.2025		80	3,27	3,24	98,50	-409	-	-	-	1 000			
УпрОтходБ1	4,00	29.04.2027		322	8,96	7,31	70,59	144	-	-0,38%	+0,12%	1 850			
УпрОтходНН	5,50	15.06.2022		7	6,25	0,00	97,37	-78	-	-	-	1 150			
Х-5 Финанс 1Р01	9,45	11.09.2031	26.09.2019	106	8,01	1,21	101,90	123	-	-	-1,07%	15 000		BB+	BB
Х-5 Финанс 1Р02	8,45	07.05.2032	20.11.2020	163	7,68	2,25	102,00	80	-	-	-	10 000			BB
Х-5 Финанс Б04	11,90	11.10.2022	16.04.2019	125	6,17	0,81	104,69	-57	-	-	-	5 000		BB+	BB
Х-5 Финанс Б05	10,90	09.03.2023	13.09.2018	92	6,85	0,10	101,00	22	-	-0,01%	-0,82%	5 000		BB+	BB
Х-5 Финанс Б06	7,95	27.04.2023	02.05.2019	141	8,08	0,87	100,01	134	-	-1,13%	-0,03%	5 000		BB+	BB
Х-5 Финанс Б07	9,75	01.08.2023	05.02.2019	55	6,47	0,62	102,10	-24	-	-	-	5 000		BB+	BB
ЧеркизБ1Р1	12,50	06.10.2020		118	10,77	1,95	104,00	390	-	-	-	5 000	B1		

Итоги торгов облигациями транспортного сектора

Выпуск	Купон	Погашение	Оферта	Дней до след. к	Доходность	Дюрация	Цена посл. сделк	Спрэдк бескупонной кривой 0с	Изм. цены за ден	Изм. цены за нед	Изм. цены за мес	Объем выпуска млн р	Moody's	Fitch	S&P
Автодор1Р1	10,25	20.11.2020		163	7,35	2,22	106,67	47	-	-0,21%	-0,07%	10 000		BBB-	
ДелоПортс1	13,80	14.11.2025	23.11.2018	163	9,40	0,43	101,96	273	-0,04%	-0,26%	-0,82%	3 000		BB-	B+
ДелПортг1Р1	9,40	05.07.2022		27	8,99	3,09	102,00	196	-	-	-	3 500			B+
ПКГ 01	12,70	16.09.2025	25.09.2018	104	7,32	0,26	101,50	69	-	-0,53%	-0,64%	5 000		BB+	NR
ПКГ 02	12,00	15.10.2025	23.10.2019	133	6,75	1,28	106,85	-4	-	-	-	5 000		BB+	NR
ПКГ 03	11,80	23.10.2025	29.10.2020	141	7,14	2,07	110,30	27	-	-	-	5 000		BB+	NR
ПКГ 05	12,70	02.10.2025	11.04.2019	120	7,73	0,79	104,00	100	-0,05%	-0,10%	-0,81%	10 000		BB+	NR
ПКТ 1	13,10	09.12.2025	15.12.2020	6	9,71	2,10	107,90	283	+0,26%	+1,29%	+1,35%	5 000		BB	
ПКТ 2	13,10	06.02.2026	12.02.2021	65	9,98	2,27	107,70	309	+0,65%	+0,84%	+0,89%	5 000		BB	
ПКТ 3	12,50	18.03.2026	24.03.2021	105	9,39	2,39	107,95	249	-0,01%	+0,26%	-0,10%	5 000		BB	
ПочтаРБ1Р1	5,07	17.11.2023		182								1 100		BBB-	
ПочтаРБ1Р2	8,55	11.05.2027	18.05.2021	160	7,60	2,65	102,80	69	+0,05%	+0,10%	+0,09%	5 000		BBB-	
ПочтаРБ1Р3	8,45	19.05.2027	27.05.2020	168	7,41	1,84	102,10	57	-	-	+0,02%	5 000		BBB-	
ПочтаРос02	9,50	18.10.2019	23.10.2018	128	6,45	0,33	101,06	-20	-	-0,01%	+1,06%	3 000		BBB-	
ПочтаРос04	9,35	18.10.2019		128	7,33	1,27	102,70	54	-	-	+0,24%	3 000		BBB-	
ПочтаРосБ1	2,75	06.12.2023		182	7,61	5,07	79,06	42	-	-0,23%	-0,32%	3 000		BBB-	
ПочтаРосБ3	9,35	10.09.2026	19.09.2019	99	7,37	1,20	102,50	59	-	-	-0,34%	5 000		BBB-	
ПочтаРосБ4	8,90	22.03.2027	29.03.2021	110	6,63	2,49	105,97	-27	-	-0,03%	+1,96%	5 000		BBB-	
РЖД Б01Р1R	8,70	18.05.2032	30.05.2023	174	7,39	4,07	105,90	26	-0,09%	+0,24%	+0,09%	15 000	Baa3		BBB-
РЖД Б01Р2R	8,50	02.04.2037	16.04.2026	134	7,54	5,53	106,40	11	-	-0,28%	+0,33%	15 000	Baa3		BBB-
РЖД Б01Р2R	8,50	02.04.2037	16.04.2026	134	7,54	5,53	106,40	11	-	-0,28%	+0,33%	15 000	Baa3		BBB-
РЖД Б01Р3R	8,40	23.04.2037	08.05.2025	155	6,95	5,26	108,50	-40	-	-	+3,04%	15 000	Baa3		BBB-
РЖД Б01Р4R	8,25	29.07.2032	07.08.2025	64	7,37	5,27	105,55	-0	+0,49%	+0,24%	+0,76%	15 000	Baa3		BBB-
РЖД Б0-02	11,20	16.10.2025	23.04.2020	134	6,67	1,71	107,99	-16	-	-	-	15 000	Baa3	BBB-	BBB-
РЖД Б0-03	11,75	03.05.2030										15 000	Baa3	BBB-	BBB-
РЖД Б0-05	10,30	03.04.2026	07.04.2023	121	6,94	3,92	114,06	-18	-	+0,34%	+2,69%	10 000	Baa3	BBB-	BBB-
РЖД Б0-07	10,30	25.03.2026	01.04.2020	112	6,96	1,66	105,75	13	-	-	+0,05%	20 000	Baa3	BBB-	BBB-
РЖД Б0-09	3,50	08.06.2028		8								25 000	Baa3	BBB-	BBB-
РЖД Б0-10	3,40	29.11.2028		0								25 000	Baa3	BBB-	BBB-
РЖД Б0-11	8,65	04.02.2032	17.02.2021	70	7,63	2,40	102,75	74	-	-	-	15 000	Baa3	BBB-	BBB-
РЖД Б0-12	3,20	18.08.2033		85								25 000	Baa3	BBB-	BBB-
РЖД Б0-13	3,20	19.09.2033		117								25 000	Baa3	BBB-	BBB-
РЖД Б0-14	3,50	29.05.2035		6								17 000	Baa3	BBB-	BBB-
РЖД Б0-15	2,40	11.10.2038		145								25 000	Baa3	BBB-	BBB-
РЖД Б0-16	3,20	20.09.2039		126	3,92	0,28	93,00	-393	-	-	-	25 000	Baa3	BBB-	BBB-
РЖД Б0-18	3,40	29.04.2043		168								25 000	Baa3	BBB-	BBB-
РЖД Б0-19	3,50	20.05.2044		9								25 000	Baa3	BBB-	BBB-
РЖД-17 обл	7,50	16.07.2018		33	6,38	0,09	100,10	-25	-0,09%	-0,06%	-0,92%	15 000	Baa3	BBB-	BBB-
РЖД-23 обл	11,75	16.01.2025	26.07.2018	43	3,22	0,03	100,99	-341	+0,24%	-	-0,82%	15 000	Baa3	BBB-	BBB-
РЖД-28 обл	8,20	21.03.2028	31.03.2020	111	6,79	1,68	102,52	-4	+0,07%	+0,07%	+0,29%	20 000	Baa3	BBB-	BBB-
РЖД-30 обл	7,65	07.11.2028	19.11.2019	160	7,07	1,38	100,94	28	-	-	+0,04%	15 000	Baa3	BBB-	BBB-
РЖД-32 обл	4,60	25.06.2032	08.07.2022	30	5,70	0,04	95,97	-133	+1,20%	+0,60%	+1,42%	10 000	Baa3	BBB-	BBB-
РЖД-33 обл	3,50	28.02.2040		106								15 000	Baa3	BBB-	BBB-
РЖД-34 обл	3,50	28.02.2040		106								15 000	Baa3	BBB-	BBB-
РЖД-35 обл	6,40	30.05.2040		14								15 000	Baa3	BBB-	BBB-
РЖД-41 обл	9,40	27.11.2031	12.12.2019	1	6,88	1,37	103,70	8	-	-	+0,10%	15 000	Baa3	BBB-	BBB-
РЖД-42 обл	9,70	22.05.2046	16.06.2026	13	6,94	5,72	117,50	-51	-	+1,58%	+4,35%	15 000	Baa3	BBB-	BBB-
ТрансКюнБ2	9,40	16.09.2021		99	7,75	2,25	104,00	80	-0,57%	-0,57%	-0,76%	5 000	Ba3	BB+	
ФГУП ГЦСС1	13,00	22.08.2019		71	9,94	1,10	103,59	317	-0,37%	-1,08%	-1,06%	705			
ФинАвиа 01	9,00	31.07.2022		48	24,49	2,84	68,99	1 745	-0,09%	-0,04%	-0,38%	4 122			
ФинАвиа 02	0,01	31.07.2027		48	28,64	7,44	16,65	2 109	-	+3,22%	-1,89%	9 179			
ФПК 01	9,95	04.06.2026	13.06.2019	1	6,59	0,90	103,30	-17	-	-	-	5 000		BB+	BBB-
ФПК 1Р-01	8,80	15.04.2027	20.10.2022	134	7,41	3,51	105,60	34	+0,01%	+0,19%	+0,48%	5 000		BB+	BBB-

Итоги торгов облигациями электроэнергетического сектора

Выпуск	Купон	Погашение	Оферта	День до след. к	Доходность	Дюрация	Цена посл. сделк	Лет до погащ/п	Спрэдк бескуплонной кривой %	Изм. цены за нед	Изм. цены за нед	Изм. цены за мес	Объем выпуска, млн руб	Moodv's	Fitch	S&P
Атомэлп Б01	9,33	02.11.2026		152	7,24	0,40	100,88	8,39	-24	-	-0,01%	-0,09%	15 000	Ba1		BBB-
Атомэлп Б02	9,33	03.12.2026		1	7,70	5,93	110,93	8,48	21	-	-0,02%	-0,28%	15 000	Ba1		BBB-
Концес В 01	11,25	30.11.2030		171	0,84	5,54	100,00	12,47	-689	-	-	-	1 500			
Концес В 02	10,25	17.03.2031		338	10,24	4,80	100,00	12,77	249	-	-	-	1 900			
Концес В 03	12,00	07.04.2031		114	0,50	6,15	100,00	12,82	-725	-	-	-	1 900			
Концес В 04	10,25	07.06.2031		314	1,19	6,75	100,00	12,99	-657	-	-	-	1 100			
Концес Т 01	9,25	06.04.2032		300	1,02	6,87	100,00	13,82	-678	-	-	-	2 000			
КубнЭн1 Р01	10,44	21.11.2025		170				7,45					3 600			
КубнЭн1 Р02	12,63	11.11.2025	19.11.2019	160	2,80	1,35	113,77	1,44	-399	-	-0,22%	+0,20%	3 400			
Ленэнер Б05	7,85	09.07.2025	18.07.2018	35	7,87	0,01	100,00	0,10	124				2 400	Ba1		
МОЭСК БО10	8,55	06.05.2027	12.05.2022	155	7,65	3,23	103,45	3,92	63	-	-	-0,05%	10 000	Ba1		BB
МОЭСК БО-4	8,30	12.09.2024	17.09.2020	99	7,58	2,08	101,75	2,27	72	-	-0,23%	-0,69%	5 000	Ba1	BB+	BB
МОЭСК БО-5	10,00	26.05.2026	04.06.2019	174	6,99	0,95	102,90	0,98	24	-	+0,04%	+0,03%	5 000	Ba1		BB
МОЭСК БО-6	9,65	16.07.2026	23.07.2020	43	6,66	1,82	106,00	2,11	-19	-	-	-	5 000	Ba1		BB
МОЭСК БО-8	10,30	16.04.2026	25.04.2019	134	7,01	0,84	102,80	0,87	27	-	+0,01%	-0,18%	8 000	Ba1		BB
МОЭСК БО-9	9,15	15.02.2027	24.02.2020	75	7,39	1,58	102,95	1,70	57	-	-0,28%	-0,63%	10 000	Ba1		BB
МРСК ЭЗ Б1	12,42	23.05.2025			0,00	6,95	100,00	6,95	-735	-	-	-	5 000			
МрскСКЭ1 Р1	13,00	22.04.2021		134	10,82	2,45	105,92	2,86	391	-	-0,40%	-0,65%	1 350			
МРСКур Б02	11,58	11.11.2025	19.11.2019	160	5,30	1,36	108,66	1,44	-149	-	-0,57%	+0,09%	1 600	Ba1		
МРСКур Б05	9,32	14.08.2026	23.08.2019	72	4,24	1,13	105,89	1,19	-253	-	-0,41%	+0,22%	5 000	Ba1		
МРСКценБ02	12,42	23.05.2025						6,95					5 000			BB
МРСКценБ03	11,80	11.11.2025	17.11.2020	160	7,76	2,18	109,12	2,43	88	-	+0,35%	+0,46%	5 000			BB
МРСКценБ04	11,58	11.11.2025	19.11.2019	160	11,90	1,34	100,00	1,44	511	-			5 000			BB
МРСКценБ05	9,32	14.08.2026	23.08.2019	72	-	1,13	114,94	1,19	-963	-	+0,22%	+0,27%	5 000			BB
МРСКЮг Б02	9,24	01.07.2022		23	9,57	3,16	100,00	4,05	254				5 000			
НовБРПГЭ01	8,50	10.11.2020		153		2,15		2,41					300			
ОГК2 Б1Р1R	6,95	17.11.2020		160	7,54	2,27	99,00	2,43	66	-	-0,33%	-1,15%	5 000		BB+	
ОГК2 Б1Р2R	6,95	17.11.2020		160	7,54	2,27	99,00	2,43	66	+1,02%	-0,39%	-1,25%	5 000		BB+	
РоссетБ1Р1	8,15	07.07.2022		29	6,27	3,45	107,00	4,07	-76	-	-	-	5 000	Ba1		BBB-
РоссетиБ02	9,15	18.08.2026		76	7,26	1,14	102,27	8,19	-20	-	-0,22%	-0,05%	5 000	Ba1		BBB-
РоссетиБ03	9,15	18.08.2026		76	7,26	1,14	102,27	8,19	-20	-	-0,23%	-0,05%	5 000	Ba1		BBB-
РоссетиБ05	11,25	14.11.2025	18.11.2022	163	7,15	1,34	105,70	4,44	8	-	-	-	10 000	Ba1		BBB-
РоссетиБ06	10,29	31.10.2045		174				27,40					6 000	Ba1		BBB-
РусГидрБП1	11,85	04.07.2018		21	-	0,00	101,30	0,06	-1 625	-	-	-	5 000	Ba1	BB+	BBB-
РусГидрБП3	11,85	04.07.2018		21	11,33	0,00	100,03	0,06	470	-	-	-	5 000	Ba1	BB+	BBB-
РусГидрБП4	10,35	04.04.2019		113	6,69	0,78	102,90	0,81	-4	-0,96%	+0,29%	-1,01%	15 000	Ba1	BB+	BBB-
РусГидрБП5	8,20	12.06.2020		2	6,90	1,81	102,60	2,00	6	-	-	+0,24%	10 000	Ba1		BBB-
РусГидро01	9,50	12.04.2021		124	7,52	2,49	105,30	2,83	61	-	-	+66,83%	10 000	Ba1	BB+	BBB-
РусГидро02	9,50	12.04.2021		124	7,44	2,51	105,50	2,83	53	-	-	-	5 000	Ba1	BB+	BBB-
РусГидро07	8,50	02.02.2023		57	3,20	4,33	91,00	4,64	-390	+30,00%	+26,25%	-7,11%	10 000	Ba1	BB+	BBB-
РусГидро08	0,10	02.02.2023		57	7,48	4,63	71,92	4,64	38	-	+0,24%	-10,04%	10 000	Ba1	BB+	BBB-
РусГидро09	7,50	15.04.2025	18.04.2023	132	7,51	4,10	100,49	4,85	39	+1,76%	+1,76%	-0,60%	10 000	Ba1	BB+	BBB-
ТГК-1 03	3,90	14.12.2021		6	3,94	0,00	100,00	3,51	-303	-	-	-	2 000		BB+	BB+
ТГК-1 04	4,00	14.02.2022		-114	3,94	0,15	100,00	3,68	-305	-	-	-	2 000		BB+	BB+
ТГК-2 БО-2	12,00	26.04.2019					100,90	0,87		+0,14%	-0,06%	-0,46%	5 300			
Т Плюс 01	9,50	06.10.2017						-0,68					5 000			
ФСК ЭЭС-62	9,35	17.10.2051	23.11.2021	76	9,68	2,83	100,00	3,45	271	-	-	-	10 000	Ba1	BBB-	BBB-
ФСК ЭЭС-06	8,25	15.09.2020		97	7,32	2,07	102,15	2,26	46	-	-	-	10 000	Ba1	BBB-	BBB-
ФСК ЭЭС-07	7,50	16.10.2020		128	7,27	2,16	100,75	2,35	40	-	+1,77%	+0,75%	5 000	Ba1	BBB-	BBB-
ФСК ЭЭС-08	8,25	15.09.2020		97	7,10	2,07	102,60	2,26	24	-	-	-	10 000	Ba1	BBB-	BBB-
ФСК ЭЭС-10	7,75	15.09.2020		97	7,28	2,08	101,20	2,26	42	-	-	-	10 000	Ba1	BBB-	BBB-
ФСК ЭЭС-11	0,10	16.10.2020		128	2,55	2,34	94,50	2,35	-432	-	-	-	10 000	Ba1	BBB-	BBB-
ФСК ЭЭС-12	8,10	19.04.2019		128	5,72	0,83	102,00	0,85	-102	-	-	-	10 000	Ba1	BBB-	BBB-
ФСК ЭЭС-13	8,50	22.06.2021		13	7,13	2,63	104,00	3,03	21	-	-0,33%	+0,58%	10 000	Ba1	BBB-	BBB-
ФСК ЭЭС-15	8,75	12.10.2023	18.10.2018	127	8,88	0,27	100,00	0,35	223	-	-	-3,31%	10 000	Ba1	BBB-	BBB-
ФСК ЭЭС-18	8,50	27.11.2023	03.06.2019	173	6,88	0,95	101,60	0,97	13	-	-	-	15 000	Ba1	BBB-	BBB-
ФСК ЭЭС-19	7,95	06.07.2023	12.07.2018	29	7,05	0,07	100,07	0,08	42	-	-	+0,07%	20 000	Ba1	BBB-	BBB-
ФСК ЭЭС-21	7,40	06.10.2027	10.04.2024	126	8,45	4,43	96,00	5,83	122	-	-	-4,00%	10 000	Ba1	BBB-	BBB-
ФСК ЭЭС-22	5,00	21.07.2027	27.07.2022	49	5,90	0,09	96,70	4,12	-114	-	-0,05%	+0,58%	10 000	Ba1	BBB-	BBB-
ФСК ЭЭС-23	3,40	27.04.2048		82				29,89					10 000	Ba1	BBB-	BBB-
ФСК ЭЭС-24	8,00	07.01.2028	17.01.2020	37	8,01	1,48	100,20	1,60	120	-	-	-1,57%	10 000	Ba1	BBB-	BBB-
ФСК ЭЭС-25	9,00	14.09.2027	24.09.2019	104	6,00	1,22	103,75	1,28	-78	-	+0,62%	+0,73%	15 000	Ba1	BBB-	BBB-
ФСК ЭЭС-26	3,40	30.06.2048	02.07.2047	55				29,07					15 000	Ba1	BBB-	BBB-
ФСК ЭЭС-27	3,40	30.06.2048	02.07.2047	55				29,07					11 000	Ba1	BBB-	BBB-
ФСК ЭЭС-28	3,40	27.04.2048		82				29,89					20 000	Ba1	BBB-	BBB-
ФСК ЭЭС-29	3,40	07.09.2048		-58				30,26					20 000	Ba1	BBB-	BBB-
ФСК ЭЭС-30	3,40	30.10.2048	02.11.2046	-5				28,41					10 000	Ba1	BBB-	BBB-
ФСК ЭЭС-34	3,40	30.10.2048	01.11.2047	-5				29,41					14 000	Ba1	BBB-	BBB-
ФСК ЭЭС-37	3,40	23.03.2050	29.03.2045	48				26,81					20 000	Ba1	BBB-	BBB-
Энел 1Р-1R	12,10	28.09.2018		107	1,55	0,24	103,07	0,29	-509	-	-	-	5 000	Ba3		BB+
ЭнелР БО-5	0,00	22.05.2025		169	0,05	6,95	99,67	6,95	-730	-	-	-0,76%	2 000	Ba3		BB+
ЭнелР БО-6	0,00	22.05.2025		169	-	6,95	100,50	6,95	-742	-	-	-	3 000	Ba3		BB+

Итоги торгов облигациями муниципального сектора

Выпуск	Купон	Погашение	Погашение номинал	Дней до след. к.	Доходность	Дюрация	Цена посл. сделки	Спрэд к. беспроцентной кривой ОФЗ	Изм. цены за ден.	Изм. цены за нед.	Изм. цены за мес.	Объем выпуска млн руб.	Moody's	Fitch	S&P
Башкорт80б	7,75	18.09.2020	SINKABLE	9	7,09	1,55	101,30	23	-	-	+1,05%	5 000	Ba2	BBB-	NR
Башкорт80б	7,75	18.09.2020	SINKABLE	9	7,09	1,55	101,30	23	-	-	+1,05%	5 000	Ba2	BBB-	NR
Башкорт90б	11,40	11.04.2019	SINKABLE	29	6,91	0,56	102,60	18	-	+0,49%	-1,35%	6 000	Ba2	BBB-	NR
БелгО67	8,30	28.07.2020	SINKABLE	48	7,41	1,48	101,60	56	-	-	-0,38%	3 500		BB+	
БелгО69	12,65	30.06.2020	SINKABLE	20	7,67	0,94	104,94	82	-	+0,45%	-0,39%	5 250		BB+	
БелгО610	9,81	08.06.2021	SINKABLE	90	5,79	2,35	110,00	-113	-	-	-	3 500		BB+	
БелгО611	8,25	11.06.2024	SINKABLE	6	7,18	3,88	105,00	-7	-	-	+2,94%	4 000		BB+	
ВлгО635004	7,30	01.11.2018	SINKABLE	50	5,26	0,26	100,55	-140	-	+0,45%	+0,40%	2 000		WD	NR
ВлгО635005	10,00	13.07.2019	SINKABLE	1	5,78	0,53	102,20	-98	-0,49%	-0,49%	-1,00%	5 000		WD	NR
ВлгО635006	12,74	30.10.2020	SINKABLE	51	7,18	1,31	106,65	31	-	-0,09%	-0,14%	5 000		WD	NR
ВлгО635007	9,15	02.06.2024	SINKABLE	88	7,78	4,03	104,50	53	+0,48%	-0,57%	-1,42%	10 000		WD	NR
ВолггО612	7,27	14.06.2018	SINKABLE	1	7,59	0,00	100,00	96	+0,11%	+0,11%	-0,52%	5 000		WD	NR
ВолггО7	12,56	10.10.2019	SINKABLE	39	8,04	0,80	103,58	125	-0,07%	-0,12%	-0,64%	1 000	B2		
ВолггО8	13,68	19.10.2020	SINKABLE	58	8,27	1,55	108,81	140	-0,17%	-0,40%	-1,60%	1 000	B2		
Волжск2014	15,00	24.12.2019	SINKABLE	42	3,47	1,10	113,50	-333	+0,80%	+0,70%	-3,68%	300		WD	
ВоронежО67	11,75	14.10.2019	SINKABLE	31	7,40	1,06	104,90	61	-	-0,38%	-0,52%	5 813		WD	
ВржОб34006	7,28	23.10.2018	SINKABLE	40	7,32	0,23	100,03	67	-0,06%	-0,08%	-0,11%	5 000		WD	
ИркОб1	9,25	25.12.2021	SINKABLE	12	7,83	2,48	104,10	85	-	+0,10%	-1,50%	5 000			NR
КалинОб16	10,50	17.12.2021	SINKABLE	9	7,55	2,94	109,70	58	-	+0,27%	+0,19%	1 000			
Карелия16	7,49	29.01.2019	SINKABLE	46	6,87	0,62	100,39	17	-	-0,35%	+0,15%	2 000		B+	
Карелия17	12,25	08.04.2020	SINKABLE	38	7,16	0,65	103,34	33	-0,13%	-0,21%	-0,90%	3 000		B+	
КемерОбл1	8,20	28.11.2018	SINKABLE	72	6,48	0,46	100,84	-19	-	+0,30%	-0,20%	1 000		BB-	
КемерОбл2	8,20	26.09.2024	SINKABLE	13	7,33	3,94	104,24	5	+0,42%	+0,42%	+0,71%	9 000		BB-	
КОМИ 11 об	11,10	27.11.2019	SINKABLE	78	6,33	0,61	102,94	-47	-	-	+0,59%	10 100	B1	BB-	
КОМИ 12 об	11,80	23.06.2021	SINKABLE	54	6,00	1,86	111,09	-92	-	-	+2,40%	10 000	B1	BB-	
КОМИ 13 об	9,50	16.11.2022	SINKABLE	70	9,84	3,02	100,00	277				3 095	B1		
КОМИ 14 об	8,40	25.06.2024	SINKABLE	13	7,69	4,48	104,19	44	-	+0,18%	+1,30%	10 000	B1		
КостромОб67	7,70	28.09.2018	SINKABLE	2	7,21	0,29	100,20	57	+0,01%	+0,06%	-0,07%	4 000		B+	
КраснодКр1	8,60	09.08.2024	SINKABLE	65	7,59	4,29	105,24	32	+0,23%	-0,24%	-0,73%	10 000	B1	WD	NR
КраснЯрКр7	7,95	19.09.2018	SINKABLE	98	4,62	0,25	100,88	-201	-	-0,40%	-0,39%	11 000	B1	BB+	BB
КраснЯрКр8	10,90	08.07.2018	SINKABLE	25	0,38	0,07	100,72	-625	+0,38%	+0,37%	-0,08%	10 000	B1	BB+	BB
КраснЯрКр9	11,50	01.10.2018	SINKABLE	110	7,11	0,29	101,30	47	-	-0,25%	-0,30%	8 250	B1	BB+	BB
КрасЯрКр10	12,70	10.09.2019	SINKABLE	90	7,23	0,99	105,60	45	+0,08%	+0,67%	+0,38%	12 500	B1	BB+	BB
КрасЯрКр11	11,70	29.10.2019	SINKABLE	48	5,69	1,27	108,00	-110	-	+2,65%	+0,65%	4 250	B1	BB+	BB
КрасЯрКр12	9,75	25.10.2023	SINKABLE	140	7,17	3,31	108,95	-1	-	-	-	18 231	B1	BB+	BB
ЛеноОбл2014	12,85	07.12.2021	SINKABLE	90	8,01	1,94	109,85	104	-	-	-	275		WD	BB+
ЛипецОбл8	7,39	17.04.2020	SINKABLE	37	7,80	1,22	99,93	97	-	-0,96%	-0,67%	3 000		BB+	NR
ЛипецОбл9	10,50	04.06.2019	SINKABLE	83	6,17	0,94	104,20	-58	-	+0,97%	-0,70%	5 000		BB+	NR
МарЭл2014	11,30	07.07.2018	SINKABLE	24	5,23	0,07	100,40	-140	+0,14%	-	-1,33%	2 000		BB	
МгдОбл2014	15,00	24.12.2018	SINKABLE	12	5,04	0,51	105,24	-165	+1,40%	+1,19%	+0,80%	1 000			NR
МГор48-об	6,00	11.06.2022	AT MATURITY	181	7,00	3,60	96,95	-3	-	-	-0,05%	30 000	Ba1	BBB-	BBB-
МГор66-об	10,00	23.11.2018	AT MATURITY				101,00			+0,07%	+0,18%	4 348	Ba1	BBB-	BBB-
Мордовия01	9,25	22.10.2018	SINKABLE	40	7,74	0,35	100,60	109	+0,01%	-	-0,33%	3 000		B	
Мордовия02	13,75	14.10.2020	SINKABLE	35	8,06	1,20	107,15	119	-0,03%	-0,01%	-1,24%	3 000		B	
Мордовия03	11,70	03.09.2021	SINKABLE	86	8,19	2,07	107,82	125	-	-	-	5 000		B	
МосОбл 10	9,65	21.11.2023	SINKABLE	76	7,26	3,62	109,50	7	-	+0,37%	+0,18%	25 000	Ba2	BBB-	NR
МФ МарЭл17	8,60	21.08.2024	SINKABLE	77	7,80	4,02	104,08	53	-	-0,01%	-0,56%	2 000		BB	
НижгорОб10	13,65	23.08.2020	SINKABLE	74	6,97	1,27	108,12	11	+0,04%	+0,07%	-0,75%	12 000	B1	BB	
НижгорОбл9	7,87	26.08.2020	SINKABLE	68	7,04	1,05	100,95	18	-	-	+0,32%	10 000	B1	BB	
Новсиб 60б	8,35	22.07.2020	SINKABLE	42	7,21	0,76	101,00	36	-	-	-	5 000		BB	NR
Новсиб 70б	12,36	10.10.2022	SINKABLE	14	7,48	2,39	114,00	42	-	+0,88%	-0,31%	2 000		BB	NR
Новсиб2015	7,79	30.10.2018	SINKABLE	43	6,65	0,38	100,48	-0	+0,02%	+0,07%	-0,05%	5 000		BBB-	
Новсиб2016	11,40	08.10.2019	SINKABLE	31	4,19	0,62	104,56	-259	-	-0,77%	+1,24%	7 000		BBB-	
Новсиб2017	8,93	03.10.2021	SINKABLE	35	7,17	2,37	104,65	22	+0,53%	+0,63%	-0,90%	5 000		BBB-	
Новсиб2018	7,85	27.09.2022	SINKABLE	36	7,25	3,33	102,65	19	-	-	-	5 000		BBB-	
ОмскАдм 2	9,90	26.10.2019	SINKABLE	41	7,37	0,89	102,42	58	-	-0,18%	-0,41%	2 500			
ОмскОб2014	12,30	15.10.2019	SINKABLE	34	6,99	0,80	104,40	20	-	-0,47%	-0,46%	5 000	Ba3		
ОмскОб 3	9,30	01.11.2021	SINKABLE	48	7,39	2,58	105,50	43	-	-	-	5 000	Ba3		
Оренб35002	11,00	14.06.2021	SINKABLE	5	6,99	1,03	104,33	7	-	-	-	6 000			BB
Оренб35003	14,00	03.07.2025	SINKABLE	29	7,68	3,80	127,00	31	-0,04%	-0,39%	-1,78%	5 000		BB	
ОренОбл 02	8,50	19.06.2019	SINKABLE	7	6,75	0,50	100,95	-1	-	+0,25%	-0,64%	5 000		BB	
СамарОбл 9	8,15	31.07.2020	SINKABLE	51	7,36	0,73	100,70	51	-	-0,20%	-1,26%	8 300	Ba3		BB
СамарОбл10	10,00	01.07.2021	SINKABLE	22	5,32	1,04	104,98	-160	+1,80%	+0,10%	+0,48%	12 000	Ba3		BB

Итоги торгов облигациями муниципального сектора (продолжение)

СамарОбл11	12,40	18.06.2020	SINKABLE	8	7,12	1,53	108,70	28	-	-	-0,28%	7 000	Ba3		BB	
СамарОбл12	9,64	21.06.2024	SINKABLE	16	7,38	3,72	109,48	13	-	-	+1,37%	10 000	Ba3		BB	
СамарОбл13	8,19	31.05.2024	SINKABLE	86	8,20	3,83	100,53	96	-	+0,24%	-0,72%	10 000	Ba3		BB	
СвердлОб3	9,80	15.11.2024	SINKABLE	72	7,51	3,67	109,25	21	-	-	+0,23%	5 000		BB+	NR	
СвердлОб3	9,80	15.11.2024	SINKABLE	72	7,51	3,67	109,25	21	-	-	+0,23%	5 000		BB+	NR	
СмолОб2013	8,90	20.10.2018	SINKABLE	33	7,29	0,24	100,42	64	-0,21%	-0,03%	-0,23%	3 000		B+		
СтаврКрай2	8,09	04.11.2020	SINKABLE	49	7,93	1,07	100,41	106	-2,04%	-1,38%	-0,09%	5 000		BB	NR	
СтаврКрай3	9,80	07.11.2023	SINKABLE	55	7,21	3,28	109,30	3	-	-	-0,29%	4 800		BB	NR	
ТамбовОбл2	9,60	20.09.2023	SINKABLE	14	7,51	3,28	107,75	34	-	-	-1,05%	1 600		WD		
ТамбовОбл3	8,40	12.07.2024	SINKABLE	37	8,07	3,93	102,20	81	-	-	+0,70%	3 500				
ТверОбл 9	9,00	22.11.2018	SINKABLE	71	6,64	0,44	101,09	-3	+0,53%	-0,27%	-0,98%	3 000		WD	NR	
ТомскАдм 5	14,00	15.12.2019	SINKABLE	90	7,68	0,89	105,75	88	-0,41%	-0,40%	-0,70%	405		WD		
ТомскАдм 6	9,83	14.11.2021	SINKABLE	86	10,20	2,10	100,00	324	-	-	-	1 000		WD		
ТомскОб 48	8,75	18.12.2018	SINKABLE	6	7,92	0,50	100,53	124	-	-0,37%	-1,43%	5 000			BB-	
ТомскОб 55	9,90	19.06.2023	SINKABLE	12	8,48	2,98	105,01	134	-	-	-0,04%	7 000			BB-	
ТулОбл4	12,20	15.05.2019	SINKABLE	48	6,29	0,54	103,28	-46	-	+0,63%	-0,21%	5 000			BB	
Удмурт2015	13,80	17.09.2020	SINKABLE	8	8,08	1,64	110,15	122	-0,05%	-0,09%	-0,76%	3 000			B+	
Удмурт2016	10,55	19.09.2026	SINKABLE	7	7,44	5,40	119,50	-3	-	-	+1,27%	5 000			B+	
Удмуртия-7	7,45	01.10.2020	SINKABLE	113	7,79	0,97	99,80	92	-	-0,14%	-0,20%	2 000			B+	
Хакас2013	8,40	27.10.2020	SINK/PUT	60	8,52	1,33	100,18	165	-0,02%	-0,06%	-0,23%	3 000			WD	
Хакас2014	12,65	27.10.2019	SINK/PUT	41	8,23	1,26	106,00	144	+0,04%	+0,20%	-0,51%	2 500			WD	
Хакас2015	12,25	11.10.2020	SINK/PUT	27	7,86	1,10	105,15	99	+0,20%	+0,02%	-0,17%	2 000			WD	
Хакас2016	11,70	02.11.2023	SINK/PUT	50	8,36	3,58	113,32	118	-0,06%	-0,11%	-0,53%	5 000			WD	
ХМАО 09	11,40	13.10.2019	SINKABLE	32	6,89	0,64	103,00	10	-	-1,06%	-0,39%	14 000		Ba2	WD	NR
Чувашия-10	7,00	07.06.2018	SINKABLE						-	-	+0,05%	1 500		Ba3	NR	
Якут 35005	8,45	24.04.2018	SINKABLE									2 500			NR	BB
Якут 35006	10,10	02.07.2021	SINKABLE	14	6,98	1,15	103,75	6	-	-	+0,14%	2 500			BBB-	BB
Якут-07 об	12,43	14.05.2020	SINKABLE	64	6,02	1,02	106,70	-82	-	-0,28%	+0,66%	5 500			BBB-	BB
Якут-08 об	10,29	18.05.2021	SINKABLE	63	7,28	1,74	105,55	37	-	-	-0,89%	5 500			BBB-	BB
Якут-09 об	8,59	16.05.2024	SINKABLE	64	7,98	3,60	103,00	74	-	-2,36%	-1,90%	5 000				BB
ЯНАО-2016	9,37	06.12.2023	SINKABLE	84	6,97	1,99	104,99	-22	+0,68%	+0,60%	+0,94%	20 000			BBB-	BBB-
ЯрОбл 12	7,35	13.07.2018	SINKABLE	30	2,47	0,08	100,40	-416	-	+0,38%	-0,03%	5 000			BB-	
ЯрОбл 13	10,20	24.09.2019	SINKABLE	13	6,91	0,58	102,00	13	-	-	-	7 000			BB-	
ЯрОбл 14	10,00	19.05.2023	SINKABLE	72	8,04	2,81	106,10	91	-0,09%	+0,14%	-0,98%	4 500			BB-	
ЯрОбл 15	8,40	20.04.2027	SINKABLE	48	7,99	5,46	103,45	47	-0,08%	-0,88%	+0,30%	10 000			BB-	

Итоги торгов облигациями сектора машиностроения

Выпуск	Купон	Погашение	Оферта	Дней до след. куп.	Доходность	Дюрация	Цена посл. сделки	Спрэд к бескупонной кривой 0	Изм. цены за день	Изм. цены за нед.	Изм. цены за месяц	Объем выпуска, млн ру	Moody's	Fitch	S&P
iyOMЭ БО-1	13,10	07.06.2019		177	5,76	0,95	107,00	-100	-	-	+0,17%	1 500			B
iyOMЭ БО-3	14,25	25.12.2018		13	8,55	0,50	103,00	186	-	-	-0,77%	2 000			B
ВертолетБ1	11,90	15.01.2026		43	7,36	3,49	118,02	-5	-	-	-	10 000		WD	
ВертолетБ2	7,50	16.11.2023		162	7,64	4,46	99,99	46	-	-	-2,92%	5 000		WD	
Вертолеты1	8,25	20.04.2018										5 000		WD	
Вертолеты2	8,25	20.04.2018										10 000		WD	
ГИДРОМАШБ1	10,75	09.02.2027	18.02.2020	69	8,31	1,54	104,00	149	+0,10%	+0,10%	-	3 000			
ГСС БО-04	0,10	24.12.2019		13	3,61	1,53	94,86	-319	-	-	-	1 030		WD	
ГСС БО-05	9,45	21.05.2020		162	7,92	1,81	102,97	108	-	+0,48%	-0,02%	3 000		WD	
ИРКУТ БО-4	9,00	06.11.2023	12.11.2018	152	8,39	0,39	100,30	173	-	-0,01%	-0,15%	5 000	B1		
КАМАЗ 12	11,24	18.07.2030		50	11,32	0,03	100,00	360				5 000	Ba3		
КАМАЗ БО13	10,39	05.12.2030		8								5 000	Ba3		
КАМАЗ БО14	9,92	24.11.2031		180								5 000	Ba3		
КАМАЗ БО15	9,63	02.12.2031		6								5 000	Ba3		
КАМАЗ БО-5	11,50	12.06.2020	15.06.2018	2	2,57	1,81	102,20	-406	-	-	+1,39%	2 000	Ba3		
ОАК1	8,00	17.03.2020		83	8,14	1,61	100,00	132	-	-	-	46 280			
ОДК 01	10,75	10.06.2026		177	7,37	5,74	121,00	-8	-	+2,54%	-	6 642			
ОДК 02	8,80	17.04.2023		119	5,10	3,83	116,00	-202	-	-	-	2 569			
ОДК 03	11,50	26.06.2024		9								2 927			
ОДК 04	8,00	24.04.2020		121								21 076			
СилМашБО-1	12,30	15.10.2025										#VALUE!			NR
СилМашБО-2	12,30	15.10.2025										#VALUE!			NR
СилМашБО-3	9,95	14.09.2026										#VALUE!			NR
СилМашБО-4	9,95	14.09.2026										#VALUE!			NR
СилМашБО-5	10,25	25.11.2026										#VALUE!			NR
СилМашБО-6	10,25	30.11.2026										#VALUE!			NR
СилМашины2	9,30	28.09.2023										#VALUE!			NR
СилМашины2	9,30	28.09.2023										#VALUE!			NR
ТрансмшПБ1	9,95	04.02.2020		55	7,47	1,51	103,97	66	-	-0,03%	-0,12%	10 000		BB-	

Итоги торгов облигациями сектора строительства и девелопмента

Выпуск	Купон	Погашение	Оферта	Дней до след. к	Доходность	Дюрация	Цена посл. сделк	Спрэд к бескупонной кривой РФ	Изм. цены за ден	Изм. цены за нед	Изм. цены за мес	Объем выпуска, млн р	Mood's	Fitch	S&P
ВерЦемЗав1	0,10	04.05.2021	07.08.2018	55	0,17	0,03	99,99	-646	-	+1,77%	+3,08%	3 600			
ВИСДев БО1	11,00	03.04.2019										1 700			
ЗСД 02	10,44	13.05.2031		167	10,71	6,04	100,00	296	-	-	-	5 000			
ЗСД 03	9,84	06.02.2032		72	9,14	7,81	107,00	135	-	-	-	5 000			
ЗСД 04	9,84	06.02.2032		72	9,14	6,32	107,00	135	-	-	-	5 000			
ЗСД 05	9,84	06.02.2032		72	9,14	7,81	107,00	135	-	-	-	5 000			
Инград БО1	10,25	12.10.2021										5 000			
ЛенССМУ 02	12,90	12.12.2017										5 000			B+
ЛидерИНБП1	13,50	21.12.2021	26.06.2018	13	6,28	0,03	100,25	-35	+0,19%	+0,06%	-0,78%	3 000			
ЛНССМУБ1Р1	11,85	17.06.2021		8	8,84	1,70	106,00	192	-	-0,31%	-0,65%	5 000			B+
ЛСР 04 обл	0,10	20.10.2017										5 000		NR	
ЛСР БО 1Р1	10,75	22.09.2021		14	8,57	1,99	104,75	162	-	-	-	5 000		B	
ЛСР БО 1Р2	9,65	20.04.2022		42	8,52	2,51	103,49	151	+0,12%	-0,24%	-0,10%	5 000		B	
ЛСР БО 1Р3	9,00	27.09.2022		20	8,75	3,24	101,70	169	-0,10%	-1,21%	-0,10%	5 000		B	
О1пропфин1	12,00	02.08.2018		50	256,11	0,03	84,72	24 948	+7,09%	+7,91%	-13,08%	6 000	B3 *		
ОПИН БО-01	0,00	17.03.2022	21.03.2019	99	0,13	0,77	99,90	-660	-	+61,08%	-0,30%	5 000			
ПИК БО-1	13,00	03.09.2026	12.09.2019	92	9,42	1,16	104,35	264	-	-0,57%	-0,37%	3 000			B
ПИК БО-2	13,00	03.09.2026	12.09.2019	92	8,20	1,16	105,76	142	-	+0,13%	+0,06%	3 000			B
ПИК БО-3	13,00	03.09.2026	12.09.2019	92	8,48	1,16	105,43	170	-	+0,11%	+0,05%	3 000			B
ПИК БО-4	14,25	08.08.2025	17.08.2018	65	7,48	0,17	101,17	85	+0,37%	-0,16%	-0,32%	5 000			B
ПИК БО-5	14,25	08.08.2025	17.08.2018	65	7,71	0,08	101,13	108	+0,63%	-0,37%	-0,32%	5 000			B
ПИК БО-6	14,25	08.08.2025	17.08.2018	65	7,71	0,04	101,13	108	+0,33%	+0,15%	-0,45%	5 000			B
ПИК БО-7	13,00	24.07.2026	02.08.2019	51	8,83	1,05	104,60	206	+0,12%	+0,39%	-0,07%	15 000			B
ПИК БО-П01	13,00	25.02.2022	28.02.2020	79	8,85	1,54	106,73	203	+0,29%	-0,07%	-0,62%	13 000			B
ПИК БО-П02	11,25	22.04.2022		44	9,26	2,22	105,11	225	-0,05%	+0,03%	-0,80%	10 000			B
ПИК БО-П03	10,75	29.07.2022		51	9,14	3,38	106,53	210	-0,41%	-0,60%	-0,24%	10 000			B
ПионерБ1Р1	0,00	29.10.2019										3 000			B-
ПионерБ1Р2	13,50	09.04.2020	11.10.2018	120	7,66	0,31	101,88	102	+0,48%	+0,45%	-0,98%	2 000			B-
ПионерБ02	0,01	03.06.2021		85	5,62	2,97	85,00	-130	+13,10%	-10,69%	-18,42%	3 000			B-
ПроффинБО1	13,00	02.10.2020		114	12,37	1,99	101,90	550	-	-	-	15 000	B3 *		
ПроффинБ-П1	7,00	29.01.2021		51	22,60	2,33	71,99	1 571	-	-0,53%	+2,17%	335	B3 *		
ПроффинБ-П2	6,00	18.05.2021		160	22,87	2,66	67,20	1 596	-	-0,97%	+2,43%	150	B3 *		
ПСНПрМдБП1	12,00	31.08.2027	25.03.2019	103	143,26	0,60	55,00	13 653	-	-	+10,00%	6 100			
ПСНПрМдж 1	13,00	10.09.2026		99	33,61	3,64	32,81	2 614	-	+7,15%	-3,23%	10 000			
РегИнв 01	10,50	12.09.2019		92	5820,56	0,54	0,17	581 378	-	-	-	3 000			
РегИнв БО1	10,36	19.07.2022		41	616,31	0,14	0,17	60 927	-	-	-	5 000			
РегИнв БО2	9,53	12.01.2021		34	854,09	0,27	0,28	84 720	-	-	-	10 000			
РегИнв БО3	7,35	15.04.2021	18.10.2018	127	#####	0,12	0,40	1 908 153 978	-	-	-	10 000			
РегИнв БО4	7,35	19.04.2021		131	2387,06	0,38	0,14	238 015	-	-	-	10 000			
РегИнв БО5	7,35	20.04.2021	23.10.2018	132	#####	0,13	0,40	1 457 464 853	-	-	-	10 000			
РегИнв БО6	7,35	04.05.2021		146	3236,97	0,41	0,18	323 006	-	-	+38,46%	10 000			
СтржилинБ1	10,37	14.12.2021		6	0,16	3,27	99,60	-681	-	+0,10%	-	11 000			
Стржилинв1	8,61	10.07.2019		28	17,12	1,00	85,00	1 036	-	-	-	3 000			

Итоги торгов еврооблигациями нефтегазового сектора

Выпуск	Купон	Погашение	Колл-опцион	Дн. до след. куп.	Доходность	Дюрация	Цена посл. сделки	Z-спрэд	Изм. цены	Изм. цены за нед.	Изм. цены за месяц	Объем выпуска, млн у.е	Валюта (у.е.)	Moody's	Fitch	S&P
Газпром 18-3 (EUR)	3,70	25.07.2018		40	0,40	0,11	100,36	71	+0,02	-0,03	-0,15	900	EUR	Baa3	BBB-	BBB-
Газпром 18-4 (EUR)	4,63	15.10.2018		122	0,68	0,33	101,31	95	+0,01	-0,01	-0,17	1 000	EUR	Baa3	BBB-	BBB-
Газпром 19	9,25	23.04.2019		130	3,54	0,83	104,76	98	-	-	-0,23	2 250	USD	Baa3	BBB-	BBB-
Газпром 19-2 (CHF)	2,85	25.10.2019		132	0,92	1,33	102,60	150	-	-0,01	-0,06	500	CHF	Baa3	BBB-	BBB-
Газпром 20 (EUR)	3,39	20.03.2020		278	1,34	1,73	103,54	150	+0,01	+0,01	+0,11	1 000	EUR	Baa3	BBB-	BBB-
Газпром 20 (GBP)	5,34	25.09.2020		102	2,56	2,16	106,11	150	+0,02	-0,08	+0,79	500	GBP	Baa3	BBB-	BBB-
Газпром 20	3,85	06.02.2020		52	3,83	1,59	100,02	107	-	-	+1,08	800	USD	Baa3	BBB-	BBB-
Газпром 21	6,00	23.01.2021		38	4,30	2,40	104,13	144	-	-	+0,42	600	USD	Baa3	BBB-	BBB-
Газпром 21 (EUR)	3,60	26.02.2021		256	1,69	2,60	105,01	170	-0,00	-0,06	+0,07	750	EUR	Baa3	BBB-	BBB-
Газпром 22	6,51	07.03.2022		84	4,73	3,33	106,00	181	-	-	-	1 300	USD	Baa3	BBB-	BBB-
Газпром 22-2	4,95	19.07.2022		34	4,74	3,69	100,77	181	-	-	+1,76	1 000	USD	Baa3	BBB-	BBB-
Газпром 25 (EUR)	4,36	21.03.2025		279	2,56	5,99	111,04	196	+0,00	+0,31	+0,28	500	EUR	Baa3	BBB-	BBB-
Газпром 28	4,95	06.02.2028		52	5,42	7,60	96,50	240	-0,90	-0,90	-0,31	900	USD	Baa3	BBB-	BBB-
Газпром 34	8,63	28.04.2034		135	6,28	9,55	123,38	323	+0,14	-0,70	-0,94	1 200	USD	Baa3	BBB-	BBB-
Газпром 37	7,29	16.08.2037		62	6,20	10,87	112,10	314	-	-2,83	-0,04	1 250	USD	Baa3	BBB-	BBB-
Газпромнефть 22	4,38	19.09.2022		96	5,23	3,89	96,75	230	-	-	-1,38	1 500	USD	Baa3	BBB-	BBB-
Газпромнефть 23	6,00	27.11.2023		165	5,32	4,73	103,16	237	-	-	-1,82	1 500	USD	Baa3	BBB-	BBB-
Лукойл 19	7,25	05.11.2019		143	4,61	1,34	103,50	190	-	-	-	600	USD	Baa3	BBB+	BBB
Лукойл 20	6,13	09.11.2020		147	3,96	2,26	104,90	112	-	-	-1,05	1 000	USD	Baa3	BBB+	BBB
Лукойл 22	6,66	07.06.2022		175	4,53	3,57	107,65	160	-	-	+0,14	500	USD	Baa3	BBB+	BBB
Лукойл 23	4,56	24.04.2023		131	4,56	4,39	100,00	161	+0,40	+0,55	+0,73	1 500	USD	Baa3	BBB+	BBB
НК Альянс 20	7,00	04.05.2020		142	36,95	1,75	61,65	3 417	-	-	-17,80	500	USD		WD	NR
Новатэк 21	6,60	03.02.2021		49	5,01	2,41	103,88	214	-	-	-	650	USD	Baa3	BBB	BBB-
Новатэк 22	4,42	13.12.2022		181	5,05	4,12	97,50	211	-	-	-	1 000	USD	Baa3	BBB	BBB-
Роснефть (ТНК-ВР) 20	7,25	02.02.2020		48	4,33	1,53	104,55	157	-	-	+0,05	500	USD	Baa3	WD	BB+
Роснефть 22	4,20	06.03.2022		83	4,72	3,45	98,25	179	-	-	-	2 000	USD	Baa3	WD	BB+
Транснефть 18	8,70	07.08.2018		53	-	0,14	101,50	-399	-	-	-	1 050	USD	Baa3		BBB-

Итоги торгов еврооблигациями финансового сектора

Выпуск	Купон	Погашение	Колл-опцион	Дн. до след. куп.	Доходность	Дюрация	Цена посл. сделки	Z-спрад	Изм. цены	Изм. цены за нед.	Изм. цены за месяц	Объем выпуска, млн у.е	Валюта (у.е.)	Moody's	Fitch	S&P
АкБарс 18	8,00	06.08.2018		52	6,72	0,14	100,15	441	-0,24	-0,12	-0,24	350	USD	B2	WD	
АкБарс 22	8,00	13.07.2022		28	7,41	3,45	102,04	448	-0,00	-0,00	-0,05	600	USD		WD	
Альфа Банк 18	5,00	27.11.2018		165	3,75	0,45	100,55	130	-	-	-0,43	500	USD	Ba1	BB+	BB
Альфа Банк 19	7,50	26.09.2019		103	5,04	1,23	103,00	236	-	-	-0,72	750	USD	Ba3	BB	BB
Альфа Банк 21	7,75	28.04.2021		135	4,93	2,61	107,47	205	-	+4,33	+4,33	1000	USD	Ba1	BB+	BB+
Альфа Банк 25	9,50	18.02.2025	18.02.2020	64	5,90	1,55	105,65	310	-	-	-	250	USD	B1u	BB	
Банк СПб 2018	11,00	24.10.2018		131	3,59	0,36	102,60	118	-	-	-	101	USD	B2	WD	
Банк СПб 2019	10,75	22.04.2019		129	8,25	0,83	102,00	568	-1,11	-1,11	-1,92	100	USD		B+	
Банк ФК Открытие 19	10,00	26.04.2019		133	335,22	0,86	19,17		-	-	-17,92	500	USD	C	WD	
Восточный Экспресс Банк	10,00			167	17,14	6,29	58,31	1 418	-	+1,24	+0,56	125	USD	NR		
ВТБ 18	6,88	29.05.2018							-	-	-	2000	USD	WR	WD	NR
ВТБ 18 (CHF)	2,90	25.05.2018							-	-	-0,04	300	CHF	WR		BBB-
ВТБ 20	6,55	13.10.2020		120	5,03	2,18	103,30	219	-	-	-	1000	USD	Ba1	WD	BBB-
ВТБ 22	6,95	17.10.2022		124	6,21	3,79	102,75	328	-	-	+0,49	1500	USD	Ba3	WD	B-
ВТБ 24 (CHF)	5,00	24.10.2024	24.10.2019	131	2,66	1,31	103,07	318	+0,03	+0,23	+1,24	350	CHF			
ВТБ 35	6,25	30.06.2035		15	6,06	10,49	102,03	300	-	-1,79	-1,76	1000	USD	Ba1	WD	BBB-
ВЭБ 2018	4,22	21.11.2018		159	4,02	0,43	100,08	158	-	-0,04	+0,07	850	USD		BBB-	BBB-
ВЭБ 2020	6,90	09.07.2020		24	4,66	1,91	104,37	184	-	-	+0,07	1600	USD		BBB-	BBB-
ВЭБ 2022	6,03	05.07.2022		20	5,67	3,57	101,25	274	-	-	-	1000	USD		BBB-	BBB-
ВЭБ 2023	5,94	21.11.2023		159	5,15	4,72	103,69	220	-	-	+0,47	1150	USD		BBB-	BBB-
ВЭБ 2023 (EUR)	4,03	21.02.2023		251	2,31	4,33	107,56	199	-0,01	-0,08	+0,11	500	EUR		BBB-	BBB-
ВЭБ 2025	6,80	22.11.2025		160	5,56	6,00	107,44	258	-	-	+1,12	1000	USD		BBB-	BBB-
Газпромбанк 18	5,75	21.11.2018		159	4,40	0,43	100,57	195	+0,02	+0,07	+0,41	63	USD			
Газпромбанк 18 (EUR)	3,98	30.10.2018		137	1,28	0,38	101,00	156	-0,02	+0,11	-0,01	1000	EUR	Ba2	BB+	BB+
Газпромбанк 19	7,25	03.05.2019		141	4,87	0,87	102,03	229	-	-	-0,22	500	USD	B2	BB	B-
Газпромбанк 19-2	4,96	05.09.2019		82	4,02	1,19	101,10	135	-	-	+0,35	750	USD		BB+	BB+
Газпромбанк 19 (RUB)	8,75	29.06.2024		14	21,94	3,98	58,00	1 398	-	-3,66	+5,55	13 500	RUB		BB	
Газпромбанк 20	6,50	17.07.2020		32	6,27	1,94	100,43	346	+0,04	-0,05	+0,74	400	USD	NR		
Газпромбанк 23	7,50	28.12.2023	28.12.2018	13	5,67	0,52	100,95	312	-	-	+0,95	750	USD	NR	BB	
Газпромбанк 24 (CHF)	5,13	13.05.2024	13.05.2019	332	1,65	0,91	103,11	220	+0,01	+0,24	+1,29	350	CHF		BB	
Кредит Европа Банк 2019	8,50	15.11.2019		153	6,25	1,36	103,00	353	-	-	-0,48	250	USD	B2	B+	
МКБ 18-2	8,70	13.11.2018		151	11,10	0,41	99,02	870	-	-0,36	-0,36	500	USD	NR	B	
МКБ 25 (RUB)	16,50	26.05.2025	26.05.2020	164	14,20	1,73	103,77	677	-	+0,83	+1,09	5 000	RUB		B	
Открытие Холдинг 17 (RUB)	9,00	18.06.2022		2	8,00	3,31	104,21	35	-	-0,34	+0,02	18 000	RUB			
Промсвязьбанк 19	10,20	06.11.2019		144	224,00	1,19	16,04	22 131	-0,78	-0,27	-10,62	600	USD	C	WD	
Промсвязьбанк 21	10,50	17.03.2021							-	-	-	100	USD			
Промсвязьбанк 21-2	10,50	30.07.2021							-	-	-	333	USD	C	WD	
Ренессанс Кредит 18	13,50	21.06.2018		6	22,06	0,02	99,83	2 090	-0,16	-0,24	-3,95	150	USD	WR	WD	
Ренессанс Кредит 19	13,50	22.05.2019		160	13,65	0,90	99,85	1 106	-0,10	-0,27	+1,20	100	USD	NR		
РСХБ 18	7,75	29.05.2018							-	-	-	1000	USD	WR	NR	
РСХБ 18-2	5,10	25.07.2018		40	2,64	0,11	100,27	31	+0,02	-0,03	-0,18	1300	USD	Ba2	BB+	
РСХБ 23	8,50	16.10.2023		123	6,91	4,38	107,00	396	-	-	+0,52	500	USD	NR		
Сбербанк 18 (TRY)	7,40	04.03.2018							-	-	-	550	TRY	WR	NR	
Сбербанк 19	5,18	28.06.2019		13	4,28	1,00	100,90	166	-	-	-	1000	USD	Ba1	BBB-	
Сбербанк 19-2	4,15	06.03.2019		83	3,91	0,71	100,17	138	-	+0,05	+0,18	500	USD	Ba1	BBB-	
Сбербанк 19 (EUR)	3,08	07.03.2019		84	1,12	0,72	101,41	138	-0,00	+0,01	+0,25	500	EUR	Ba1	BBB-	
Сбербанк 19-2 (EUR)	3,35	15.11.2019		153	1,39	1,39	102,74	159	+0,01	+0,04	+0,10	1000	EUR	Ba1	BBB-	
Сбербанк 21	5,72	16.06.2021		1	4,53	2,73	103,30	164	-	+0,15	+0,98	1000	USD	Ba1	BBB-	
Сбербанк 22	6,13	07.02.2022		53	4,77	3,26	104,46	185	+0,21	+0,21	+0,64	1500	USD	Ba1	BBB-	
Сбербанк 22-2	5,13	29.10.2022		136	5,35	3,95	99,11	242	-0,01	-0,24	+0,59	2000	USD	Ba2	BB+	
Сбербанк 23	5,25	23.05.2023		161	5,47	4,40	99,07	252	-	-	+0,91	1000	USD		BB+	
Сбербанк 24	5,50	26.02.2024	26.02.2019	72	5,67	0,68	99,88	303	-	+0,13	+0,13	1000	USD		BB+	
ТКС 18	14,00	06.06.2018							-	-	-	200	USD	WR	NR	
Транскапиталбанк	10,00	18.09.2020		95	40,85	1,94	56,98	3 803	+0,01	+0,02	+0,85	100	USD	WR		
ХМБ Открытие 23	10,00	18.06.2023							-	-	-	200	USD	WR		
ХФ Банк 20	9,38	24.04.2020							-	-	-	500	USD	WR	WD	
ХФ Банк 21	10,50	19.04.2021	17.04.2019	124	6,98	0,81	102,80	442	-	-	-0,63	200	USD	NR	B+	
Экспобанк 21	8,00	22.04.2021		37	7,56	2,55	101,11	469	-0,72	-1,14	-1,91	20	USD			

Итоги торгов еврооблигациями нефинансового сектора

Выпуск	Купон	Погашение	Колл-опцион	Дн. до след. куп.	Доходность	Дюрация	Цена посл. сделки	Z-спрэд	Изм. цены	Изм. цены за нед.	Изм. цены за месяц	Объем выпуска, млн у.е	Валюта (у.е.)	Moody's	Fitch	S&P
DME Airport 2018	6,00	26.11.2018		164	4,84	0,45	100,50	239	-	-	-	300	USD		BB+	NR
DME Airport 2021	5,88	11.11.2021		149	4,83	3,13	103,25	192	-	-	-	350	USD		BB+	NR
EDC 2020	4,88	17.04.2020		124	4,87	1,77	100,01	208	-	+0,03	+0,29	600	USD		BB	BB+
Global Ports 22	6,87	25.01.2022		40	6,48	3,18	101,25	356	-	-	-	350	USD	Ba3	BB	
Global Ports 23	6,50	22.09.2023		99	5,61	4,50	104,00	266	-	-	-	350	USD	Ba3	BB	
Алроса 20	7,75	03.11.2020		141	4,44	2,21	107,40	160	-	-	-0,09	1 000	USD	Baa3	BB+	BB+
АФК Система 19	6,95	17.05.2019		155	6,04	0,91	100,80	345	-	-	-	500	USD		BB-	B+
Борец 2018	7,63	26.09.2018		103	4,83	0,28	100,75	244	-	-	-	420	USD	Ba3	BB-	BB-
Вымпелком 19	5,20	13.02.2019		59	4,15	0,65	100,67	162	-0,01	-0,05	+0,18	600	USD	Ba2	BB+	BB
Вымпелком 21	7,75	02.02.2021		48	4,88	2,38	107,00	201	-0,04	-0,04	+0,73	1 000	USD	Ba2	BB+	BB
Вымпелком 22	7,50	01.03.2022		78	5,44	3,26	106,84	252	-0,13	-0,28	+0,02	1 500	USD	Ba2	BB+	BB
Вымпелком 23	5,95	13.02.2023		59	5,68	4,06	101,07	274	-0,14	-0,40	-0,29	1 000	USD	Ba2	BB+	BB
ГТЛК 21	5,95	19.07.2021		34	5,94	2,81	100,02	304	-	-	-1,04	500	USD	Ba3	BB	
ДВМП 2018	8,00	02.05.2018							-	-	-	550	USD		NR	NR
ДВМП 2020	8,75	02.05.2020							-	-	-	325	USD		WD	NR
Евраз 20	6,50	22.04.2020		129	5,21	1,76	102,25	242	-	-	-0,05	1 000	USD		BB	BB
Металлоинвест 2020	5,63	17.04.2020		124	4,91	1,76	101,23	213	-	-0,11	+0,85	1 000	USD	Ba2	BB	BB
МТС 20	8,63	22.06.2020		7	4,36	1,83	108,15	155	-0,02	-0,13	+0,45	750	USD	Ba1u	BB+	BB *-
МТС 23	5,00	30.05.2023		168	5,12	4,44	99,48	217	-	-	-2,79	500	USD	Ba1u	BB+	BB *-
НЛМК 19	4,95	26.09.2019		103	3,46	1,25	101,85	77	+0,05	-0,05	+0,41	500	USD	Baa3	BBB-	BBB-
Норникель 2020	5,55	28.10.2020		135	4,21	2,24	102,98	137	-	-	+1,96	1 000	USD	Baa3	BBB *-	BBB-
Норникель 2022	6,63	14.10.2022		121	4,96	3,81	106,40	203	-	-	+0,58	1 000	USD	Baa3	BBB *-	BBB-
Норникель 2023	4,10	11.04.2023		118	4,97	4,38	96,30	202	-	-	+0,36	1 000	USD		BBB *-	BBB-
Петропавловск 20 (conv)	9,00	18.03.2020		3	5,37	1,62	106,06	1549	+0,59	+8,39	+2,39	100	USD			
Полус Золото 2020	5,63	29.04.2020		136	5,05	1,79	101,00	226	-	-	+1,41	750	USD		BB-	BB-
РЖД 2019 (RUB)	8,30	02.04.2019		109	6,90	0,78	101,14	-	-	-0,03	-0,02	37 500	RUB	Baa3	BBB-	BBB-
РЖД 2021 (CHF)	2,73	26.02.2021		256	0,98	2,62	104,64	137	+0,01	+0,07	-0,07	150	CHF	Baa3	BBB-	BBB-
РЖД 2021 (EUR)	3,37	20.05.2021		339	1,34	2,83	105,82	131	+0,04	+0,08	+1,38	1 000	EUR	Baa3	BBB-	BBB-
РЖД 2022	5,70	05.04.2022		112	5,86	3,44	99,45	294	-	-	-3,92	1 400	USD	Baa3	BBB-	BBB-
РЖД 2023 (EUR)	4,60	06.03.2023		264	1,87	4,33	112,24	155	+0,06	+0,10	+1,91	500	EUR	Baa3	BBB-	BBB-
РЖД 2031 (GBP)	7,49	25.03.2031		102	4,75	8,84	125,98	314	-0,03	-0,14	+1,52	650	GBP	Baa3	BBB-	BBB-
Северсталь 22	5,90	17.10.2022		124	5,05	3,87	103,25	212	-	-	-	750	USD	Baa3	BBB-	BBB-
Сибур 2023	4,13	05.10.2023		112	5,02	4,77	95,85	207	-	-	-	500	USD	Baa3	BB+	
ТМК 20	6,75	03.04.2020		110	6,37	1,70	100,63	359	-	-	+0,37	500	USD	B1		B+
ФСК 19 (RUB)	8,45	13.03.2019		90	7,13	0,72	101,01	-	-	-0,01	-0,15	17 500	RUB	Ba1	BBB-	BBB-
Яндекс 2018 (conv)	1,13	15.12.2018		183	2,63	0,50	99,26	230	+0,37	+0,55	+0,88	690	USD			

Календарь событий на 13 июня

- ❖ Италия выпустит 3-летние облигации на 2 млрд евро
- ❖ Италия выпустит 7-летние облигации на 2,25 млрд евро
- ❖ Италия выпустит 30-летние облигации на 1,5 млрд евро
- ❖ Италия выпустит 28-летние облигации на 1,5 млрд евро

ПАО "ИК РУСС-ИНВЕСТ"

Ежедневный обзор долговых рынков

Заявление об ограничении ответственности. Настоящие обзоры подготовлены в информационных целях, Они ни в коем случае не являются и не должны рассматриваться как предложение купить или продать соответствующие ценные бумаги, Информация, содержащаяся в данных обзорах, получена из вызывающих доверия открытых источников, Несмотря на то, что при подготовке обзоров были предприняты необходимые меры для получения достоверной информации, ПАО "ИК РУСС-ИНВЕСТ" не исключает возможность включения в обзор ошибочной информации, предоставленной соответствующими источниками, и не несет за это ответственности, ПАО "ИК РУСС-ИНВЕСТ", его работники и клиенты могут быть заинтересованы в покупке или продаже ценных бумаг, упомянутых в обзорах.

ПАО "ИК РУСС-ИНВЕСТ"

<http://www.russ-invest.com>

Москва

Тел: +7(495) 363-93-80

Факс: +7(495) 363-93-90

E-mail: mail@russ-invest.com

Адрес: Москва, 119019, 5-3/12 Нащокинский переулок

© 2007 | ПАО "ИК РУСС-ИНВЕСТ"

Лицензия № 045-11769-001000

Лицензия № 045-08757-000100

Лицензия № 045-06310-100000

Лицензия № 045-06312-010000