

## Комментарий

В четверг, 8 ноября, выпуски корпоративного рублевого долга демонстрировали нисходящую динамику и подешевели в среднем на 15 б.п. Торговые обороты составили 2,5 млрд руб., что соответствует среднедневным значениям за неделю. Аутсайдерами оказались выпуски с дюрацией 2-3 года, котировки которых упали на 20-25 б.п.

Отрасли химии и девелопмента выглядели хуже рынка, и данные бумаги подешевели в среднем на 20 б.п. В первой практически весь торговый оборот пришелся на выпуск УрКаПБОЗР (-0,2%), а в строительной сфере – на ЛнССМУБ1Р1, также прибавивший 0,2%. Выпуски муниципального долга выглядели лучше корпоративных облигаций и подорожали в среднем на 2,8%. Половина сделок сектора пришлось на займ Новсиб2017 (+6,4%).

Выпуски внутреннего госдолга находились под давлением и подешевели в среднем на 60 б.п. Торговые обороты достигли 27 млрд руб., что на четверть выше среднедневных значений за месяц. Свыше половины сделок пришлось на длинные серии с дюрацией от 5 лет, которые упали в цене на 85-90 б.п. Аутсайдерами оказались ОФЗ-26218 и 26225 (-1,3% и -1% соответственно).

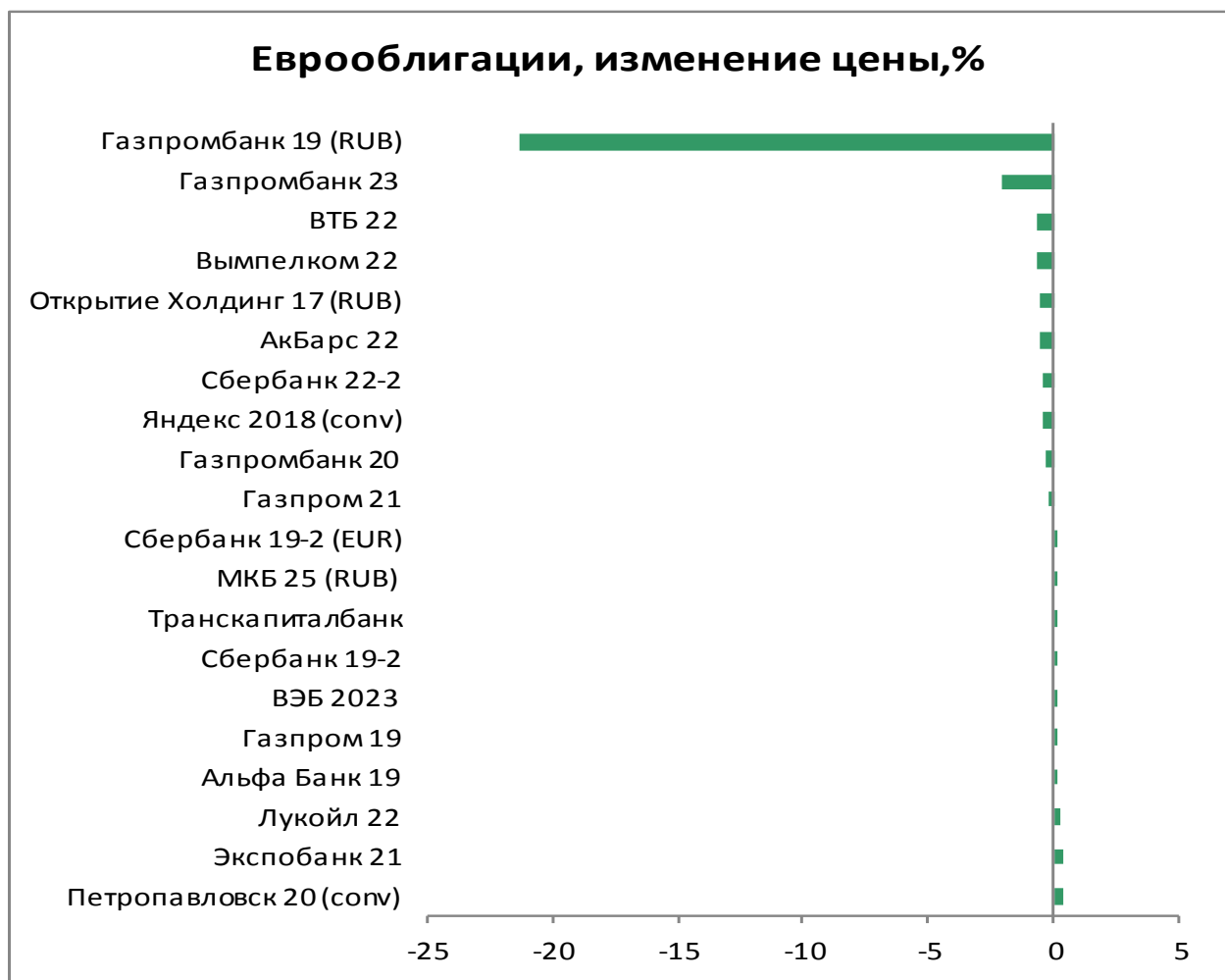
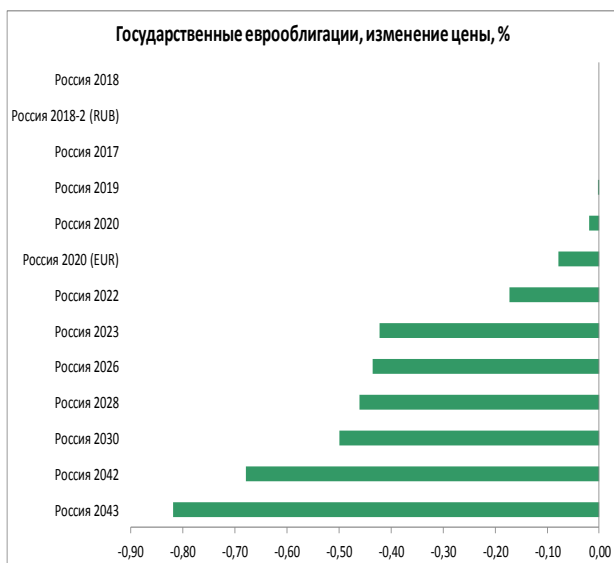
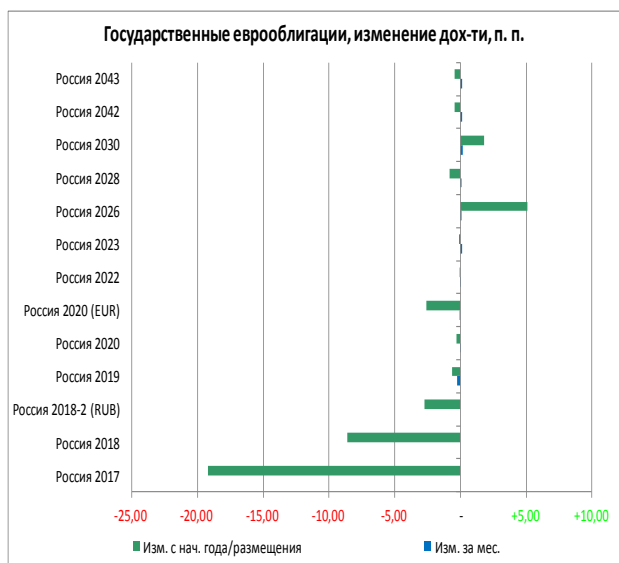
Евробонды банков выглядели хуже рынка, в особенности бумаги Газпромбанка. Внешние займы корпоративных эмитентов, в свою очередь, демонстрировали смешанную динамику.

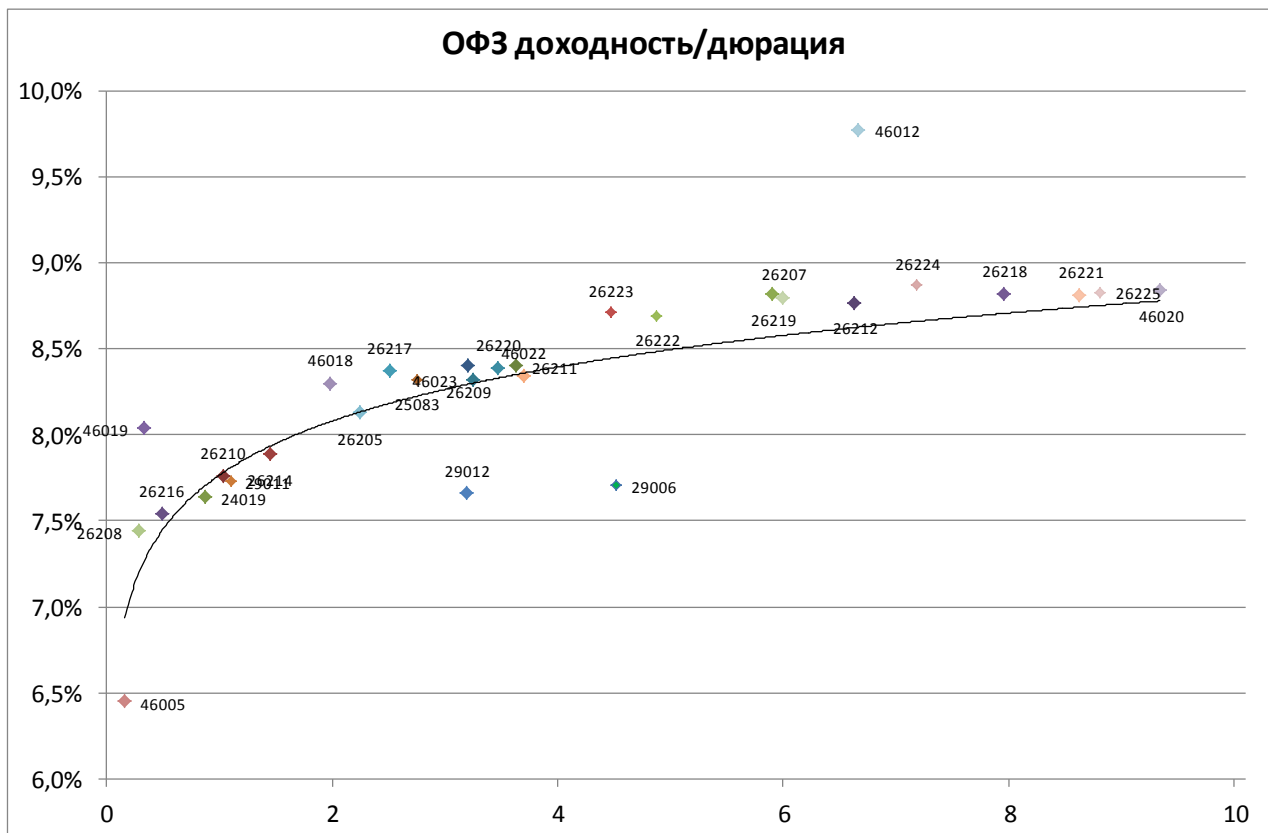
## Индикаторы рынка

	Значение закрытия	Изм. к пред. дню	Изм. за неделю
<b>Золото</b>	1224,00	-0,20%	-0,72%
<b>Нефть Brent</b>	70,65	-2,01%	-2,99%
<b>5-летний CDS</b>	151	+4,65%	+5,01%
<b>Бивалютная корзина</b>	71,01	+0,73%	+1,02%
<b>Mosprime o/n</b>	7,63	+0,14	+0,17
<b>Депозиты в ЦБ</b>	1733,5	+1,1	-422,0
<b>Остатки на корп. сч.</b>	2489,2	+93,6	+520,7
<b>UST 2</b>	2,97	+0,01	+0,06
<b>UST 10</b>	3,24	+0,00	+0,03
<b>Russia 2028</b>	5,13	+0,07	+0,10
<b>Brazil 2028</b>	7,26	+0,10	-0,08
<b>Turkey 2028</b>	7,15	+0,11	-0,07
<b>Portugal 10 yr</b>	1,94	+0,01	+0,06
<b>Ireland 10 yr</b>	1,00	-0,00	+0,01
<b>Italy 10 yr</b>	3,39	+0,06	+0,08
<b>Greece 10 yr</b>	4,31	+0,03	+0,04

Источник: Bloomberg, ПАО Московская биржа  
Оценка: ПАО «ИК РУСС-ИНВЕСТ»

### Рынок внешнего долга





Выпуск	Купон	Погашение	Дюрация	Доходность	Посл. цена	Изм. цены	Выпуск	Купон	Погашение	Дюрация	Доходность	Посл. цена	Изм. цены
46019	2,01	20.03.2019	0,33	8,04	97,98	+0,05%	52001	2,50	16.08.2023	2,24	3,14	97,31	+0,01%
46005	0,00	09.01.2019	0,16	6,45	99,01	+0,03%	46022	5,50	19.07.2023	3,70	8,34	90,69	+0,10%
26208	7,50	27.02.2019	0,28	7,44	100,04	+0,02%	26223	6,50	28.02.2024	4,47	8,71	91,50	-0,49%
24019	7,35	16.10.2019	0,87	7,64	99,88	+0,05%	26222	7,10	16.10.2024	4,88	8,69	93,52	-0,53%
26210	6,80	11.12.2019	1,03	7,76	99,16	-0,02%	29006	8,25	29.01.2025	4,52	7,71	103,50	+0,05%
26216	6,70	15.05.2019	0,49	7,54	99,66	-0,04%	46011	10,00	20.08.2025	4,06	5,71	117,52	-
29011	8,02	29.01.2020	1,10	7,73	100,51	-0,02%	26219	7,75	16.09.2026	5,91	8,82	95,00	-0,64%
26214	6,40	27.05.2020	1,45	7,89	98,08	-0,15%	26207	8,15	03.02.2027	6,00	8,80	97,29	-0,72%
46018	6,50	24.11.2021	1,98	8,30	97,00	-0,09%	46023	8,16	23.07.2026	3,25	8,32	99,99	-
26205	7,60	14.04.2021	2,25	8,13	99,20	-0,20%	26212	7,05	19.01.2028	6,63	8,77	90,37	-0,71%
26217	7,50	18.08.2021	2,51	8,37	98,27	-0,20%	52002	2,50	02.02.2028	4,10	3,37	93,36	-0,11%
25083	7,00	15.12.2021	2,75	8,32	96,88	-0,31%	26224	6,90	23.05.2029	7,19	8,87	87,86	-0,53%
26209	7,60	20.07.2022	3,21	8,40	98,01	-0,37%	26218	8,50	17.09.2031	7,95	8,82	98,96	-1,34%
26220	7,40	07.12.2022	3,47	8,39	97,19	-0,45%	26221	7,70	23.03.2033	8,63	8,81	92,48	-0,85%
29012	7,65	16.11.2022	3,20	7,66	99,91	-0,02%	26225	7,25	10.05.2034	8,81	8,83	88,20	-1,04%
26211	7,00	25.01.2023	3,63	8,40	95,69	-0,58%	46020	6,90	06.02.2036	9,34	8,84	84,71	-0,86%
26215	7,00	16.08.2023	4,05	8,55	94,66	-0,29%	46012	8,66	05.09.2029	6,66	9,77	85,21	-

Итоги торгов облигациями металлургического и горнодобывающего секторов

Выпуск	Купон	Погашение	Оферта	Дней до след. к	Доходность	Дюрация	Цена посл. сделки	Спрэд к бескупонной кривой РФЗ	Изм. цены за ден	Изм. цены за нед	Изм. цены за мес	Объем выпуска млн р	Moody's	Fitch	S&P
Uranium 01	0,00	24.11.2021		19	8,62	3,04	77,76	23	-0,03%	-0,26%	+0,51%	14 300		WD	NR
Uranium 02	10,25	11.08.2023	14.08.2020	98	9,67	1,62	101,25	162	-0,05%	-0,10%	+0,48%	12 500		WD	NR
АшинМЗ БО1	5,00	17.06.2024		45	9,58	0,03	81,30	85	+0,01%	-0,53%	+0,62%	1 000			
ЕврХол8	12,95	18.06.2025	26.06.2019	47	10,64	0,60	101,50	302	+0,29%	+0,06%	-0,34%	15 000			BB
ЕврХол1P1R	12,60	23.03.2021		137	8,78	2,10	108,41	55	-0,44%	-0,51%	-0,32%	15 000			BB
МЕТАЛИНВ01	11,85	21.10.2025	26.10.2021	172	33,89	0,94	85,00	2 551	-	-	-	10 000	Ba2	BB	BB
МЕТАЛИНВ02	10,95	17.03.2026	23.03.2021	137	8,92	2,13	104,65	69	+0,48%	-	-0,71%	10 000	Ba2	BB	BB
МЕТАЛИНВ07	11,90	12.02.2026		104	22,13	3,23	75,00	1 330	-	-	-	5 000	Ba2	BB	BB
МЕТАЛИНВ08	10,95	17.03.2026	23.03.2021	137	8,92	2,13	104,65	69	-	-	-0,80%	5 000	Ba2	BB	BB
МЕТАЛИНВ 1	0,01	07.03.2022		122	15,47	3,33	62,00	703	-	-	-	5 000	Ba2	BB	BB
МЕТАЛИНВ 2	7,65	27.01.2023		84	9,09	3,59	95,68	52	-	-	+0,56%	5 000	Ba2	BB	BB
МЕТАЛИНВ 3	7,65	27.01.2023		84	9,09	3,59	95,68	52	-	-0,21%	-0,70%	5 000	Ba2	BB	BB
МЕТАЛИНВ 5	0,01	07.03.2022		122	11,42	3,33	69,82	298	-	-	+14,49%	10 000	Ba2	BB	BB
МЕТАЛИНВ 6	0,01	10.03.2022		125	7,35	3,33	78,97	-109	-	-	+39,95%	10 000	Ba2	BB	BB
Мечел 40б	10,50	15.07.2021					97,50		-	+0,01%	+0,99%	5 000			
Мечел 130б	12,25	25.02.2020		109	4,19	0,80	100,20	-370	+0,02%	-	-0,05%	5 000			
Мечел 140б	12,25	25.02.2020		109	4,16	0,81	100,23	-373	+0,09%	-0,17%	+0,05%	5 000			
Мечел 150б	8,00	09.02.2021		95	16,19	2,05	86,00	799	-	-	-	5 000			
Мечел 160б	8,00	09.02.2021		95	12,71	2,06	91,68	451	+0,14%	+0,44%	+1,10%	5 000			
Мечел 170б	10,63	27.05.2021					96,24		-	-0,26%	+0,46%	5 000			
Мечел 180б	10,63	27.05.2021					96,18		-0,27%	+0,11%	-0,11%	5 000			
Мечел 190б	10,63	01.06.2021					96,30		+0,07%	-0,19%	-0,04%	5 000			
НЛМК БО-08	0,00	16.10.2025										5 000	Baa3	BBB-	BBB-
НЛМК БО-13	0,00	02.10.2023										5 000	Baa3	BBB-	BBB-
Норник БО5	11,60	06.02.2026		98	17,81	1,99	90,00	898	-	-	-	15 000	Baa3	BBB- *	BBB-
ПолюсБ1	12,10	03.07.2025	08.07.2021	62	11,67	2,25	101,66	337	-0,37%	-0,37%	+0,54%	5 000	Ba1	BB-	BB-
ПолюсБ2	12,10	03.07.2025	08.07.2021	62	10,39	2,27	104,46	209	-0,68%	-0,01%	+0,45%	5 000	Ba1	BB-	BB-
ПолюсБ3	12,10	03.07.2025	08.07.2021	62	8,75	2,29	108,23	45	-0,01%	-0,54%	-2,69%	5 000	Ba1	BB-	BB-
РУСАЛБал08	9,00	05.04.2021	08.04.2019	150	9,80	0,39	99,76	229	-0,97%	-1,75%	-1,77%	15 000		WD	
РУСАЛБрБ01	12,85	07.04.2026	16.04.2019	158	10,20	0,41	101,18	268	-0,18%	+0,18%	-0,71%	10 000		WD	
Спектр 01	8,50	12.03.2026					87,47		-	-	+0,50%	3 000			
СУЭКФБ1P1R	10,50	23.10.2019		166	8,35	0,93	102,08	59	-	+0,11%	+0,49%	8 000	Ba2		
СУЭК-Фин01	0,01	26.06.2020		49	9,31	1,63	86,51	130	-	-	-	10 000	Ba2		
СУЭК-Фин05	8,25	10.08.2023	15.08.2019	97	22,68	0,74	91,03	1 500	-	-	+0,52%	10 000	Ba2		
СУЭК-Фин07	12,50	19.08.2025	25.08.2020	109	12,86	1,58	100,00	480	-	-	-	5 000	Ba2		
СУЭК-Фин08	12,50	19.08.2025	25.08.2020	109	12,86	1,58	100,00	480	-	-	-	5 000	Ba2		
ТМК БО-5	13,00	01.04.2026	10.04.2019	152	7,40	0,40	102,30	-11	+0,76%	+0,76%	+1,01%	5 000	B1		B+
ТМК БО-6	9,75	13.04.2027	21.04.2020	165	9,57	1,38	100,53	163	-0,15%	+0,05%	-1,08%	5 000	B1		B+
ТМК БО-7	9,35	21.05.2027	28.05.2021	21	9,94	2,23	99,21	166	-	-	-1,13%	10 000	B1		B+
УАХМФИН1P1	5,00	25.07.2025		266	4,78	5,57	101,20	-402	-	-	-0,56%	1 000			
ЧТПЗ 1P1	10,75	24.12.2020		48	9,53	1,89	102,70	136	+0,39%	+0,24%	+0,39%	5 000	Ba3	BB-	
ЧТПЗ 1P2	9,85	10.02.2022		97	9,78	2,80	100,80	135	-0,58%	-0,79%	-0,98%	5 000	Ba3	BB-	
ЧТПЗ 1P3	9,70	21.03.2024		48	9,80	4,20	101,00	109	-0,28%	-0,47%	-1,35%	5 000	Ba3	BB-	
ЧТПЗ 1P4	8,95	08.06.2027	15.06.2021	39	30,92	2,20	65,22	2 263	-1,49%	-	-0,79%	10 000	Ba3	BB-	
ЧТПЗ 1P4	8,95	08.06.2027	15.06.2021	39	30,92	2,20	65,22	2 263	-1,49%	-	-0,79%	10 000	Ba3	BB-	

Итоги торгов облигациями нефтегазового сектора

Выпуск	Купон	Погашение	Оферта	Дней до след. к	Доходность	Дюрация	Цена посл. сделки	Спрэд к бескупонной кривой ОФ	Изм. цены за ден	Изм. цены за мес	Изм. цены за мес	Объем выпуска, млрд	Moody's	Fitch	S&P
Башнефть04	7,00	04.02.2022	08.02.2019	91	26,23	0,19	95,91	1 880	-	-0,01%	-0,01%	10 000	Вaa3	BBB-	
Башнефть06	7,70	31.01.2023		88	8,75	3,61	96,96	18	-0,20%	+0,87%	+0,66%	10 000	Вaa3	BBB-	
Башнефть07	8,85	31.01.2023	04.02.2020	88	19,01	1,17	90,00	1 114				10 000	Вaa3	BBB-	
Башнефть08	7,70	31.01.2023		88	8,94	3,60	96,35	37	+0,22%	-	-1,48%	5 000	Вaa3	BBB-	
Башнефть09	8,85	31.01.2023	04.02.2020	88	8,56	1,18	100,51	69	-0,54%	-0,45%	-0,94%	5 000	Вaa3	BBB-	
Башнефть1P1R	9,50	12.12.2024		41	12,20	4,50	90,00	344				10 000	Вaa3		
Башнефть1P2R	9,50	14.12.2023		41	12,56	3,94	90,00	387				10 000	Вaa3		
Башнефть1P3R	9,40	22.01.2024		80	12,39	4,06	90,00	369				5 000	Вaa3		
Башнефть10	9,50	10.12.2026	12.12.2024	41	12,20	4,50	90,00	344				5 000	Вaa3		
Башнефть02	10,50	12.05.2026	16.05.2023	11	13,99	3,47	90,00	538				10 000	Вaa3		
Башнефть03	12,00	09.05.2025	15.05.2020	7	25,02	0,93	90,00	1 705				5 000	Вaa3	WD	
Башнефть04	12,00	19.05.2025	25.05.2020	17	20,80	1,37	90,00	1 282				5 000	Вaa3	WD	
Башнефть05	10,70	13.05.2024	19.11.2018	10	4165,34	0,00	90,00	415 791				10 000	Вaa3	WD	
Башнефть06	10,90	29.04.2026	30.04.2025	180	16,56	2,23	90,00	777				10 000	Вaa3	BBB-	
Башнефть07	12,10	03.06.2025	08.06.2021	32	17,76	2,16	90,00	948				5 000	Вaa3	WD	
Башнефть08	10,90	29.04.2026	30.04.2025	180	15,20	2,96	90,00	641				5 000	Вaa3	BBB-	
Башнефть09	9,30	15.10.2026	20.10.2022	167	12,98	3,34	90,00	445				5 000	Вaa3		
БКЕ Б-1P-1	10,25	21.06.2019		42	7,47	0,59	101,70	-14				5 000		BB+	
Газпром1P1R	8,70	06.04.2022		152	8,53	3,00	101,01	8	-0,50%	-0,50%	-1,57%	15 000	Вaa3		BBB-
Газпром1P2R	8,25	30.07.2024		88	10,88	4,51	90,08	215				15 000	Вaa3		BBB-
Газпром10	7,60	26.01.2021		81	8,08	2,04	99,34	-11	-1,25%	-1,87%	-0,99%	10 000	Вaa3	BBB-	BBB-
Газпром12	0,00	23.11.2022										10 000	Вaa3	BBB-	BBB-
ГазпромБ1	9,40	24.07.2046	24.08.2021	109	8,54	2,48	102,50	20			-1,94%	5 000	Вaa3		BBB-
ГазпромБ2	10,65	16.02.2046										10 000	Вaa3		BBB-
ГазпромБ3	9,80	03.05.2046	06.06.2019	27	8,02	0,55	101,05	43	-0,69%	-1,18%	-1,67%	10 000	Вaa3		BBB-
ГазпромБ4	9,40	24.07.2046	24.08.2021	109	9,59	2,48	100,05	125		+0,11%	-0,28%	10 000	Вaa3		BBB-
ГазпромБ7	10,65	16.02.2046										15 000	Вaa3		BBB-
Газпром14	0,10	09.04.2019		151	5,37	0,40	97,90	-214	+0,11%	-0,51%	+0,67%	10 000	Вaa3		BBB-
ГазпромБ19	4,50	21.10.2043		12	7,19	0,00	70,10	-175				15 000	Вaa3		BBB-
ГазпромБ20	4,50	21.10.2043		12	7,19	0,00	70,10	-175				15 000	Вaa3		BBB-
ГеотекС 1	10,50	16.10.2019					93,38		+0,20%	+0,06%	+0,67%	3 000			NR
НефтьГазХол3	0,01	21.07.2020		74	28,88	1,70	65,00	2 085				5 000		WD	
НефтьГазХол4	9,50	01.06.2021	04.12.2018	25	920,49	0,01	85,25	91 306	-1,14%	-1,69%	-0,12%	5 000		WD	
НефтьГазХол6	9,50	04.06.2021	07.12.2018	28	525,25	0,01	86,99	51 782	-1,15%	-4,76%	-4,87%	5 000		WD	
Роснефть04	7,90	17.10.2022		164	8,68	3,44	98,01	15		-0,01%	-0,01%	10 000	Вaa3		BB+
Роснефть05	7,90	17.10.2022		164	8,68	3,44	98,01	15	+1,02%	+1,02%	-0,62%	10 000	Вaa3		BB+
Роснефть06	7,00	30.05.2023		25	15,22	3,72	75,11	660			+0,01%	10 000	Вaa3		BB+
Роснефть07	7,30	10.03.2023		126	9,58	3,72	92,77	100	-0,53%	-0,42%	-0,53%	15 000	Вaa3		BB+
Роснефть08	7,30	10.03.2023		126	9,04	3,73	94,52	46		+0,02%	+0,15%	15 000	Вaa3		BB+
Роснефть09	7,00	30.05.2023		25	15,92	3,71	73,37	730				15 000	Вaa3		BB+
Роснефть10	7,00	30.05.2023		25	8,23	3,85	96,00	-39		+3,88%	+3,88%	15 000	Вaa3		BB+
РоснефтьБ1	8,90	06.02.2024	12.02.2019	95	15,05	0,22	98,58	762	+0,05%	+0,09%	-0,06%	15 000	Вaa3		BB+
РоснефтьБ5	7,95	11.12.2023	17.12.2018	38	65,10	0,05	95,54	5 767	+0,04%	+0,04%	-0,03%	20 000	Вaa3		BB+
РоснефтьБ6	7,95	11.12.2023	17.12.2018	38	36,16	0,06	97,54	2 873			-0,03%	20 000	Вaa3		BB+
РоснефтьP1	7,35	25.11.2026	01.12.2021	26	26,32	0,01	65,01	1 792				600 000	Вaa3		BB+
РоснефтьP2	9,39	11.12.2026	17.12.2021	42	8,98	2,67	101,60	58	-0,61%	-0,50%	-0,73%	30 000	Вaa3		BB+
РоснефтьP3	9,50	17.12.2026		48	9,72	5,64	100,00	86				20 000	Вaa3		BB+
РоснефтьP4	8,65	22.04.2027	27.04.2023	174	9,30	3,78	98,39	70	-0,15%	-0,19%	-0,40%	40 000	Вaa3		BB+
РоснефтьP5	8,60	08.05.2025		6	12,24	4,80	85,97	345				15 000	Вaa3		BB+
РоснефтьP6	8,50	14.07.2027	20.01.2021	75	29,42	1,95	70,01	2 123				90 000	Вaa3		BB+
РоснефтьP7	8,50	14.07.2027	20.01.2021	75	12,92	2,00	92,43	473			-1,21%	176 000	Вaa3		BB+
РоснефтьB010	9,40	28.11.2024		27	9,53	4,22	100,40	77				20 000	Вaa3		BB+
РоснефтьB011	9,40	28.11.2024		27	9,53	4,22	100,40	77				30 000	Вaa3		BB+
РоснефтьB012	11,90	28.11.2024		27	9,53	4,22	100,40	77				30 000	Вaa3		BB+
РоснефтьB013	9,40	28.11.2024		27	21,30	4,10	63,00	1 254				30 000	Вaa3		BB+
РоснефтьB014	9,40	28.11.2024		27	21,30	4,10	63,00	1 254				30 000	Вaa3		BB+
РоснефтьB015	7,85	03.12.2020		27	10,11	1,90	96,48	195			-0,01%	175 000	Вaa3		BB+
РоснефтьB016	7,85	03.12.2020		27	10,14	1,90	96,43	198			-0,11%	100 000	Вaa3		BB+
РоснефтьB017	8,90	03.12.2020		27	12,16	0,04	95,01	400			-0,99%	100 000	Вaa3		BB+
РоснефтьB018	0,00	18.01.2021	21.01.2019	73	204,60	0,09	80,03	19 717				100 000	Вaa3		BB+
РоснефтьB019	0,00	18.01.2021	21.01.2019	73	204,60	0,09	80,03	19 717				50 000	Вaa3		BB+
РоснефтьB02	11,90	28.11.2024		27	17,18	4,27	73,42	842				15 000	Вaa3		BB+
РоснефтьB020	0,00	18.01.2021	21.01.2019	73	204,60	0,09	80,03	19 717				50 000	Вaa3		BB+
РоснефтьB021	0,00	18.01.2021	21.01.2019	73	204,79	0,09	80,02	19 736				50 000	Вaa3		BB+
РоснефтьB022	0,00	18.01.2021	21.01.2019	73	204,60	0,09	80,03	19 717				50 000	Вaa3		BB+
РоснефтьB023	0,00	18.01.2021	21.01.2019	73	204,60	0,09	80,03	19 717				50 000	Вaa3		BB+
РоснефтьB024	7,85	03.12.2020		27	31,06	1,86	69,16	2 290				25 000	Вaa3		BB+
РоснефтьB025	0,00	18.01.2021	21.01.2019	73	204,60	0,09	80,03	19 717				25 000	Вaa3		BB+
РоснефтьB026	7,60	18.01.2021	21.01.2019	73	226,85	0,09	80,03	21 942				25 000	Вaa3		BB+
РоснефтьB03	9,40	28.11.2024		27	9,18	4,58	101,92	42	-0,17%	-0,19%	-0,21%	15 000	Вaa3		BB+
РоснефтьB04	9,40	28.11.2024		27	7,47	4,22	109,93	-129				15 000	Вaa3		BB+
РоснефтьB08	9,40	28.11.2024		27	20,43	4,14	65,00	1 167				20 000	Вaa3		BB+
РоснефтьB09	11,90	28.11.2024		27	9,29	4,58	101,43	53		+0,39%	+0,15%	20 000	Вaa3		BB+
СИБУРХол10	10,50	17.03.2026	23.03.2021	137	11,69	2,12	98,23	346		+0,86%	-0,73%	10 000	Вaa3	BB+	
СИБУРХол11	9,65	22.07.2026	31.07.2019	82	27,17	0,70	90,00	1 951		-0,69%	-0,79%	10 000	Вaa3	BB+	
СИБУРХол12	9,65	16.09.2026	25.03.2020	138	44,00	1,29	70,00	3 608				10 000	Вaa3	BB+	
СТТ 01	17,00	20.06.2021	21.06.2019	38	1466,65	0,48	19,79	145 904	-13,79%	-19,91%	-20,02%	5 000			
СТТ 02	10,00	30.03.2022	31.03.2019	142	27894,21	0,39	10,61	2 788 671		+0,32%	-11,58%	3 000			
СТТ 03	12,00	27.04.2022	27.04.2020	169	169,28	1,19	30,49	16 133		-48,88%	-3,23%	2 000			
СТТ БО-2	12,00	20.09.2022		137	213,96	3,87	1,20	20 544				3 000			
Транснефть 01	9,50	13.05.2019										35 000	Вaa3		BBB-
Транснефть 03	12,05	18.09.2019		313	7,95	0,84	103,22	23			-0,33%	65 000	Вaa3		BBB-
Транснефть03	0,00	09.10.2024										15 000	Вaa3		BBB-
Транснефть04	0,00	03.07.2025										10 000	Вaa3		BBB-
Транснефть05	10,10	09.04.2026	15.04.2021	160	7,66	2,21	105,63	-59		-0,22%	-0,29%	17 000	Вaa3		BBB-
Транснефть07	8,75	14.04.2027	17.04.2024	166	18,29	4,19	70,01	958				17 000	Вaa3		BBB-
ТрнфБ01P2	9,65	30.06.2023		56	12										

Итоги торгов облигациями химического сектора

Выпуск	Купон	Погашение	Оферта	Дней до след. ку	Доходность	Дюрация	Цена посл. сделок	Спрэд к бескупонной кривой Ои	Изм. цены за ден	Изм. цены за не	Изм. цены за мес	Объем выпуска млн руб	Moody's	Fitch	S&P
Акрон 04	10,20	18.05.2021	19.05.2020	11	18,78	1,37	90,00	1 081	-	+0,03%	-0,05%	3 750	Ba3	BB-	
Акрон 05	10,20	18.05.2021	19.05.2020	11	18,78	1,37	90,00	1 081	-	+0,05%	-0,33%	3 750	Ba3	BB-	
Акрон Б1Р1	9,55	24.09.2026	01.10.2020	146	8,85	1,76	101,50	75	-	-	+0,64%	5 000	Ba3	BB-	
Акрон Б1Р2	8,60	25.05.2027	30.11.2021	25	8,98	2,66	99,50	58	-	-0,95%	-0,70%	5 000	Ba3	BB-	
Акрон БО-2	9,10	20.11.2018		11	451,77	0,00	95,03	44 434	-0,04%	-0,10%	-0,24%	5 000	Ba3	BB-	
Акрон БО-3	9,10	20.11.2018		11	450,85	0,00	95,04	44 342	-	-0,02%	-0,23%	5 000	Ba3	BB-	
АРАГОН об	10,25	04.05.2022		89	15,67	3,25	65,00	721	-	-	+1,52%	1 000			
ЕвроХим 02	12,40	26.06.2018										5 000			WD NR
ЕвроХим 03	8,25	14.11.2018		5	-	0,01	101,89	-7 835	-	-	+1,72%	5 000			WD NR
ЕврХимБ1Р1	10,60	19.04.2019		161	8,01	0,42	101,16	49	+0,01%	-0,13%	-0,37%	15 000			WD NR
ЕврХимБ1Р2	8,75	26.05.2020		17	10,80	1,42	97,52	282	-1,07%	-0,79%	-2,15%	15 000			WD NR
ПолиплБ01	9,00	09.04.2019		151	16,86	0,38	99,54	935	+0,55%	-0,05%	+0,46%	1 000			
ПолиплБ02	15,90	06.06.2018										500			
ПолиплБ03	9,00	05.11.2021	10.05.2019	182	11,25	0,47	99,08	370	-0,22%	-0,42%	+0,29%	650			
ПолиплП1Б1	14,50	18.04.2023	23.04.2019	165	151,48	0,30	70,00	14 395				900			
УрКаПБОЗР	8,80	27.05.2020		19	8,52	1,43	100,65	54	-0,20%	-0,69%	-0,69%	15 000	Ba2	BB-	BB-



Итоги торгов облигациями секторов с/х, розницы и торговли

Выпуск	Купли	Погашение	Оферта	Дней до след. н	Доходность	Дюрация	Цена посл. сделки	Спрэд к бескупонной кривой РФ	Изм. цены за ден	Изм. цены за нед	Изм. цены за мес	Объем выпуска млн р	Moody's	Fitch	S&P
Агронова01	9,75	17.12.2020		41	0,26	2,01	100,55	-790	-	-	-	5 000			
АптЗБи6Б03	0,00	23.05.2018					field Not Appl					2 000			
БелугаБ0-4	9,75	28.05.2020		20	27,97	1,39	80,00	1 999	-	-	-	2 000		NR	
БелугаБ0-5	12,90	29.04.2020		173	39,88	1,03	80,00	3 193	-	-	-	2 000		B	
БелугаБ01	9,50	07.06.2022		32	9,61	2,45	100,25	114	-0,74%	-0,74%	-	5 000			
ВолгСпорт1	6,25	04.04.2022		270	16,40	0,67	75,00	795	-	-	-	1 400			
ВолгСпорт2	7,50	29.02.2024		295	18,35	0,74	65,00	965	-	-	-	1 900			
ВТОРРЕС Б1	0,00	01.02.2019		84	19254696228,31	0,05	1,24	#####	-1,55%	+5,83%	-5,93%	400			
ДетМир Б-4	9,50	29.03.2024	07.04.2020	147	8,68	1,34	101,21	75	+0,13%	-0,04%	-0,12%	3 000			NR
Лента 3 об	0,10	25.02.2020		109	8,68	1,30	89,90	79	-0,91%	+0,34%	+0,85%	4 000		BB	
Лента Б1Р1	8,70	26.05.2020		18	9,33	1,42	99,40	135	-	-	-0,65%	5 000			BB-
Лента БО-3	7,25	24.07.2025	28.01.2021	83	10,07	2,04	94,94	188	+0,27%	+1,42%	+1,52%	5 000		BB	BB-
Лента БО-6	7,00	28.08.2025	02.09.2021	118	22,97	2,52	70,00	1 463	-	-	-	5 000		BB	BB-
ОбуьрусБ1	15,00	15.07.2020	17.07.2019	68	9,77	0,65	103,50	213	-	-0,10%	-0,10%	1 500			
ОбуьрусБ6	13,80	22.03.2021	25.03.2019	45	8,57	0,36	101,99	108	-0,05%	-0,01%	-0,49%	1 000			
ОбуьрусБ7	13,80	20.01.2022	24.10.2019	76	14,52	0,91	100,00	676	-	-	-	1 000			
О'КЕЙ-Б01Р	9,55	29.04.2021		83	9,69	2,23	100,42	143	-0,05%	+0,14%	-0,20%	5 000		B+	
О'КЕЙ-Б04	8,90	09.10.2018					field Not Appl					5 000		NR	
О'КЕЙ-Б05	10,50	21.04.2020		165	9,60	1,38	101,48	166	-	+0,26%	+0,68%	5 000		B+	
О'КЕЙ-Б06	9,65	06.04.2021		151	9,75	2,19	100,26	151	-	-0,76%	-0,20%	5 000		B+	
СибГосБ1Р1	17,00	26.06.2019		42	403,75	0,51	28,02	39 613	+3,52%	-12,92%	+16,95%	200			
УпрОтход01	8,25	07.05.2024		179	11,00	4,88	60,00	228	-	-	-	2 800			
УпрОтход02	8,25	01.06.2025		296	12,63	3,00	60,00	384	-	-	-	1 000			
УпрОтходБ1	4,00	29.04.2027		173	9,67	6,86	68,25	80	-0,45%	+1,22%	+0,60%	1 850			
УпрОтходНН	6,50	15.06.2022		40	25,64	0,01	59,00	1 716	-	-	-	1 150			
Х-5 Финанс 1Р01	9,45	11.09.2031	26.09.2019	139	14,94	0,86	96,00	721	-0,39%	-0,39%	+0,35%	15 000		BB+	BB
Х-5 Финанс 1Р02	8,45	07.05.2032	20.11.2020	14	11,55	1,83	95,06	340	-	-0,25%	+1,27%	10 000			BB
Х-5 Финанс Б04	11,90	11.10.2022	16.04.2019	158	1,01	0,26	104,69	-651	-	-	-	5 000		BB+	BB
Х-5 Финанс Б05	6,95	09.03.2023	09.09.2021	125	8,10	2,58	97,50	-25	-	-	-	5 000		BB+	BB
Х-5 Финанс Б06	7,95	27.04.2023	02.05.2019	174	34,78	0,41	90,00	2 724	-0,05%	-0,34%	-	5 000		BB+	BB
Х-5 Финанс Б07	9,75	01.08.2023	05.02.2019	88	5,86	0,23	100,92	-157	+0,03%	-0,05%	+0,35%	5 000		BB+	BB
ЧеркизБ1Р1	12,50	06.10.2020		151	23,02	1,73	86,00	1 491	-	-	-	5 000	B1		



## Итоги торгов облигациями транспортного сектора

Выпуск	Купон	Погашение	Оферта	Дней до след. к	Доходность	Дюрация	Цена посл. сделк	Спрэдк беспкупонной кривой 0с	Изм. цены за ден	Изм. цены за мес	Изм. цены за мес	Объем выпуска, млн р	Moody's	Fitch	S&P
Автодор1P1	10,25	20.11.2020		14	10,65	1,80	99,76	250	-	+0,24%	+1,96%	10 000		BBB-	
ДелоПортс1	13,80	14.11.2025	23.11.2018	14	16843,61	0,00	81,43	1 683 618	-	+0,01%	-0,10%	3 000		BB-	B+
ДелПортг1P1	9,40	05.07.2022		60	16,97	2,89	81,50	849	-0,01%	+0,79%	-1,25%	3 500			B+
ПКГ 01	12,70	16.09.2025										5 000		BB+	NR
ПКГ 02	12,00	15.10.2025	23.10.2019	166	64,97	0,92	70,00	5 721	-	-	-	5 000		BB+	NR
ПКГ 03	11,80	23.10.2025	29.10.2020	174	18,86	1,80	90,00	1 073	-	-	-	5 000		BB+	NR
ПКГ 05	12,70	02.10.2025	11.04.2019	153	61,03	0,27	86,08	5 352	-	+0,05%	+1,19%	10 000		BB+	NR
ПКГ 1	13,10	09.12.2025	15.12.2020	39	10,02	1,82	106,15	186	-0,32%	-	-0,61%	5 000		BB	
ПКТ 2	13,10	06.02.2026	12.02.2021	98	11,55	1,98	103,60	335	-	+0,57%	+0,66%	5 000		BB	
ПКТ 3	12,50	18.03.2026	24.03.2021	138	10,15	2,10	105,34	192	+0,01%	+0,05%	-0,28%	5 000		BB	
ПочтаРБ1P1	5,07	17.11.2023		33	13,93	4,25	70,00	525	-	-	-	1 100		BBB-	
ПочтаРБ1P2	8,55	11.05.2027	18.05.2021	11	9,54	2,23	98,30	127	-	-	-	5 000		BBB-	
ПочтаРБ1P3	8,45	19.05.2027	27.05.2020	19	8,70	1,43	99,90	72	-	+0,01%	-1,94%	5 000		BBB-	
ПочтаРос02	0,00	18.10.2019			-	0,94	100,01	-777	-	-	-0,10%	3 000		BBB-	
ПочтаРос04	9,35	18.10.2019		161	22,82	0,92	90,00	1 506	-	-	+1,99%	3 000		BBB-	
ПочтаРосБ1	2,75	06.12.2023		33	10,80	4,62	70,00	211	-	-	-	3 000		BBB-	
ПочтаРосБ3	9,35	10.09.2026	19.09.2019	132	66,75	0,83	70,01	5 903	-0,20%	-0,20%	-0,30%	5 000		BBB-	
ПочтаРосБ4	8,90	22.03.2027	29.03.2021	143	13,87	2,15	91,00	564	-	-	-	5 000		BBB-	
РЖД Б01P1R	8,70	18.05.2032	30.05.2023	25	8,96	3,72	99,74	34	-0,20%	-0,05%	-0,55%	15 000	Baa3		BBB-
РЖД Б01P2R	8,50	02.04.2037	16.04.2026	167	10,86	5,40	89,47	202	+1,00%	-1,00%	-2,87%	15 000	Baa3		BBB-
РЖД Б01P2R	8,50	02.04.2037	16.04.2026	167	10,86	5,40	89,47	202	+1,00%	-1,00%	-2,87%	15 000	Baa3		BBB-
РЖД Б01P3R	8,40	23.04.2037	08.05.2025	6	9,00	4,85	98,00	21	-	-	-4,66%	15 000	Baa3		BBB-
РЖД Б01P4R	8,25	29.07.2032	07.08.2025	97	9,08	5,15	96,84	27	-1,99%	-1,99%	-0,69%	15 000	Baa3		BBB-
РЖД Б0-02	11,20	16.10.2025	23.04.2020	167	44,46	1,36	70,02	3 652	-	-	+0,17%	15 000	Baa3	BBB-	BBB-
РЖД Б0-03	11,75	03.05.2030										15 000	Baa3	BBB-	BBB-
РЖД Б0-05	10,30	03.04.2026	07.04.2023	154	22,12	3,45	70,10	1 352				10 000	Baa3	BBB-	BBB-
РЖД Б0-07	10,30	25.03.2026	01.04.2020	145	10,54	1,32	100,01	262	-1,99%	-1,52%	-1,81%	20 000	Baa3	BBB-	BBB-
РЖД Б0-09	3,40	08.06.2028		41	9,47	0,02	70,10	57				25 000	Baa3	BBB-	BBB-
РЖД Б0-10	3,40	29.11.2028		33	9,29	0,01	70,10	38				25 000	Baa3	BBB-	BBB-
РЖД Б0-11	8,65	04.02.2032	17.02.2021	103	28,96	2,03	70,00	2 075	-	-	-	15 000	Baa3	BBB-	BBB-
РЖД Б0-12	4,50	18.08.2033		118	8,14	0,17	70,10	-80				25 000	Baa3	BBB-	BBB-
РЖД Б0-13	4,10	19.09.2033		150	8,10	0,27	70,10	-84				25 000	Baa3	BBB-	BBB-
РЖД Б0-14	3,40	29.05.2035		39	7,86	0,01	70,10	-108				17 000	Baa3	BBB-	BBB-
РЖД Б0-15	3,50	11.10.2038		178	6,21	0,50	70,01	-273				25 000	Baa3	BBB-	BBB-
РЖД Б0-16	4,10	20.09.2039		158	7,44	0,29	70,01	-150				25 000	Baa3	BBB-	BBB-
РЖД Б0-18	3,40	29.04.2043		19	7,22	0,00	70,01	-172				25 000	Baa3	BBB-	BBB-
РЖД Б0-19	3,40	20.05.2044		42	7,14	0,02	70,01	-180				25 000	Baa3	BBB-	BBB-
РЖД-17 обл	7,50	16.07.2018			Field Not Appli							15 000	Baa3	NR	BBB-
РЖД-23 обл	7,25	16.01.2025	25.07.2019	76	23,64	0,69	90,54	1 599	-0,10%	-0,07%	-0,24%	15 000	Baa3	BBB-	BBB-
РЖД-28 обл	8,20	21.03.2028	31.03.2020	144	16,57	1,33	90,65	865	-0,05%	+0,15%	-0,44%	20 000	Baa3	BBB-	BBB-
РЖД-30 обл	7,65	07.11.2028	19.11.2019	11	34,37	0,96	80,10	2 658	-	+0,11%	-0,08%	15 000	Baa3	BBB-	BBB-
РЖД-32 обл	4,50	25.06.2032	08.07.2022	63	7,07	0,13	95,50	-142	-0,16%	-0,24%	-1,08%	10 000	Baa3	BBB-	BBB-
РЖД-33 обл	4,50	28.02.2040		138	7,42	0,23	70,10	-152				15 000	Baa3	BBB-	BBB-
РЖД-34 обл	4,50	28.02.2040		138	7,42	0,23	70,10	-152				15 000	Baa3	BBB-	BBB-
РЖД-35 обл	3,50	30.05.2040		47	7,38	0,02	70,10	-156				15 000	Baa3	BBB-	BBB-
РЖД-41 обл	9,40	27.11.2031	12.12.2019	34	14,03	1,02	95,88	622	+0,20%	+0,20%	+0,59%	15 000	Baa3		BBB-
РЖД-42 обл	9,70	22.05.2046	16.06.2026	46	17,51	4,85	70,10	867				15 000	Baa3	BBB-	BBB-
ТрансКонБ2	9,40	16.09.2021		132	8,06	1,94	102,83	-29	-	-	-	5 000	Ba3	BB+	
ФГУП ГЦСС1	13,00	22.08.2019										705			
Финавиа 01	9,00	31.07.2022		83	57,82	2,37	39,99	4 933	-3,35%	-19,09%	-38,12%	4 122			
Финавиа 02	0,01	31.07.2027		83	46,60	7,03	8,19	3 773	-4,53%	-10,41%	-46,63%	9 179			
ФПК 01	9,95	04.06.2026	13.06.2019	34	42,78	0,56	85,78	3 518	-	-	+0,79%	5 000		BB+	BBB-
ФПК 1P-01	8,80	15.04.2027	20.10.2022	167	9,12	3,41	99,60	59	-0,01%	-0,31%	-0,89%	5 000		BB+	BBB-

Итоги торгов облигациями электроэнергетического сектора

Выпуск	Купон	Погашение	Оферта	День до след. к	Доходность	Дюрация	Цена посл. сделк	Лет до погаш/п	Спрэд к безупонной кривой Ов	Изм. цены за ден	Изм. цены за нед	Изм. цены за мес	Объем выпуска, млн ру	Moody's	Fitch	S&P
АтомэмпБ01	9,33	02.11.2026		3	17,00	3,17	80,01	7,99	815				15 000	Ba1		BBB-
АтомэмпБ02	9,33	03.12.2026		34	13,92	5,30	80,00	8,07	506				15 000	Ba1		BBB-
КонцесВ 01	11,25	30.11.2030		22	8,35	5,16	65,00	12,07	-57	-	-	-	1 500			
КонцесВ 02	10,25	17.03.2031		189	22,20	4,38	65,00	12,36	1 327	-	-	-	1 900			
КонцесВ 03	12,00	07.04.2031		329				12,42		-	-	-	1 900			
КонцесВ 04	10,25	07.06.2031		165	8,07	6,37	63,00	12,58	-86	-	-	-	1 100			
КонцесТ01	9,25	06.04.2032		151	7,86	6,48	63,00	13,42	-107	-	-	-	2 000			
КубнЭн1Р01	10,44	21.11.2025		21				7,04					3 600			
КубнЭн1Р02	12,63	11.11.2025	19.11.2019	11	5,22	0,94	107,39	1,03	-257	-0,14%	+1,11%	-0,91%	3 400			
ЛенэнерБ05	7,40	09.07.2025	16.01.2019	68	7,68	0,17	99,96	0,19	25	+0,01%	+0,01%	+0,02%	2 400	Ba1		
МОЭСК БО10	8,55	06.05.2027	12.05.2022	6	16,44	2,90	81,00	3,51	798	-1,98%	-1,98%	-0,27%	10 000	Ba1		BB
МОЭСК БО-4	8,30	12.09.2024	17.09.2020	132	32,95	1,71	70,00	1,86	2 486	-	-	-	5 000	Ba1	BB+	BB
МОЭСК БО-5	10,00	26.05.2026	04.06.2019	25	106,66	0,54	70,00	0,57	9 907	-	-	-	5 000	Ba1		BB
МОЭСК БО-6	9,65	16.07.2026	23.07.2020	76	37,18	1,54	70,00	1,70	2 915	-	-	-0,20%	5 000	Ba1		BB
МОЭСК БО-8	10,30	16.04.2026	25.04.2019	167	8,54	0,44	100,85	0,46	101	-	-0,11%	-0,49%	8 000	Ba1		BB
МОЭСК БО-9	9,15	15.02.2027	24.02.2020	108	12,40	1,23	96,60	1,29	451	-	-0,20%	-	10 000	Ba1		BB
МРСК СЗ Б1	12,42	23.05.2025						6,54					5 000			
МРСКСБ1Р1	13,00	22.04.2021		167	11,15	2,17	104,50	2,45	290	-0,72%	+0,17%	+0,22%	1 350			
МРСКуР Б02	11,58	11.11.2025	19.11.2019	11	60,08	0,92	70,00	1,03	5 229				1 600	Ba1		
МРСКуР Б05	9,32	14.08.2026	23.08.2019	105	73,03	0,76	70,00	0,79	6 534				5 000	Ba1		
МРСКЦенБ02	12,42	23.05.2025						6,54					5 000			BB
МРСКЦенБ03	11,80	11.11.2025	17.11.2020	11	9,39	1,77	104,74	2,02	125	-0,23%	-0,13%	-0,36%	5 000			BB
МРСКЦенБ04	11,58	11.11.2025	19.11.2019	11	53,42	0,93	73,02	1,03	4 563				5 000			BB
МРСКЦенБ05	9,32	14.08.2026	23.08.2019	105	72,97	0,76	70,02	0,79	6 528				5 000			BB
МРСКЮг Б02	9,24	01.07.2022		56	22,46	2,98	71,00	3,64	1 398				5 000			
НовБРПГЭ01	8,50	10.11.2020		4				2,01					300			
ОГК2 Б1Р1R	6,95	17.11.2020		11	11,82	1,85	92,00	2,02	368	-	-	+4,46%	5 000		BB+	
ОГК2 Б1Р2R	6,95	17.11.2020		11	13,10	1,85	90,00	2,02	496	-	-	+0,99%	5 000		BB+	
РоссетБ1Р1	8,15	07.07.2022		62	11,90	3,12	90,01	3,66	341	-	-	-	5 000	Ba1		BBB-
РоссетиБ02	9,15	18.08.2026		109	71,71	0,77	70,00	7,78	6 286	-	-	-	5 000	Ba1		BBB-
РоссетиБ03	9,15	18.08.2026		109	71,71	0,77	70,00	7,78	6 286	-	-	-	5 000	Ba1		BBB-
РоссетиБ05	11,25	14.11.2025	18.11.2022	14	5,58	0,96	105,70	4,03	-296	-	-	-	10 000	Ba1		BBB-
РоссетиБ06	10,29	31.10.2045		25	15,38	6,84	70,00	26,99	644	-	-	-	6 000	Ba1		BBB-
РусГидрБП1	11,85	04.07.2018						-0,35					5 000	Ba1	NR	BBB-
РусГидрБП3	11,85	04.07.2018						-0,35					5 000	Ba1	NR	BBB-
РусГидрБП4	10,35	04.04.2019		146	8,40	0,38	100,80	0,40	90	-	-	-0,98%	15 000	Ba1	BBB-	BBB-
РусГидрБП5	8,20	12.06.2020		35	8,08	1,48	100,40	1,59	9	+0,01%	+0,01%	-0,99%	10 000	Ba1		BBB-
РусГидро01	9,50	12.04.2021		157	15,06	2,20	90,00	2,42	682	-	-1,84%	-1,89%	10 000	Ba1	BBB-	BBB-
РусГидро02	9,50	12.04.2021		157	14,49	2,20	91,00	2,42	625	-4,77%	-4,77%	-4,77%	5 000	Ba1	BBB-	BBB-
РусГидро07	0,10	02.02.2023		90	9,60	4,22	68,17	4,24	103	-	-	-4,35%	10 000	Ba1	BBB-	BBB-
РусГидро08	0,10	02.02.2023		90	9,62	4,22	68,13	4,24	105	-	-1,39%	-6,38%	10 000	Ba1	BBB-	BBB-
РусГидро09	7,50	15.04.2025	18.04.2023	165	10,41	3,77	90,71	4,44	181	+4,18%	-0,12%	+3,08%	10 000	Ba1	BBB-	BBB-
ТГК-1 03	5,00	14.12.2021		39	20,70	0,01	67,00	3,10	1 230	-	-	-	2 000		BBB-	BBB-
ТГК-1 04	4,00	14.02.2022		101	19,75	0,12	67,00	3,27	1 132	-	-	-	2 000		BBB-	BBB-
ТГК-2 БО-2	12,00	26.04.2019					101,07	0,46		-0,04%	-0,06%	+0,53%	5 300			
ТПлюс 01	9,50	06.10.2017						-1,09					5 000			
ФСК ЭС-62	9,35	17.10.2051	23.11.2021	18	25,55	2,53	70,00	3,04	1 716				10 000	Ba1	BBB-	BBB-
ФСК ЭС-06	8,25	15.09.2020		130	11,62	1,73	95,01	1,85	353	-	-	-1,42%	10 000	Ba1	BBB-	BBB-
ФСК ЭС-07	7,50	16.10.2020		161	10,68	1,83	95,00	1,94	256	-	-	-	5 000	Ba1	BBB-	BBB-
ФСК ЭС-08	8,25	15.09.2020		130	11,62	1,73	95,01	1,85	353	-	-0,99%	+0,30%	10 000	Ba1	BBB-	BBB-
ФСК ЭС-10	7,75	15.09.2020		130	14,55	1,74	90,00	1,85	646	-	-	-	10 000	Ba1	BBB-	BBB-
ФСК ЭС-11	0,10	16.10.2020		161	16,06	1,94	75,10	1,94	794	-	-	-	10 000	Ba1	BBB-	BBB-
ФСК ЭС-12	8,10	19.04.2019		161	8,73	0,42	99,80	0,44	121	-	-	-0,48%	10 000	Ba1	BBB-	BBB-
ФСК ЭС-13	8,50	22.06.2021		46	11,02	2,32	95,00	2,62	273	-	+2,23%	+0,69%	10 000	Ba1	BBB-	BBB-
ФСК ЭС-15	0,00	12.10.2023			-	4,93	100,05	4,93	-868	-	-	-	10 000	Ba1	BBB-	BBB-
ФСК ЭС-18	8,50	27.11.2023	03.06.2019	24	28,43	0,54	91,00	0,56	2 084	-	-	-1,63%	15 000	Ba1	BBB-	BBB-
ФСК ЭС-19	0,00	06.07.2023						4,66					20 000	Ba1	BBB-	BBB-
ФСК ЭС-21	7,40	06.10.2027	10.04.2024	159	9,01	4,49	94,00	5,42	30	-	-	+2,45%	10 000	Ba1	BBB-	BBB-
ФСК ЭС-22	4,80	21.07.2027	27.07.2022	82	7,28	0,18	96,04	3,72	-121	-0,73%	-1,40%	-0,97%	10 000	Ba1	BBB-	BBB-
ФСК ЭС-23	3,50	27.04.2048		30	7,64	0,01	65,00	29,48	-130	-	-	-	10 000	Ba1	BBB-	BBB-
ФСК ЭС-24	8,00	07.01.2028	17.01.2020	70	10,89	1,13	97,13	1,19	304	-	-0,05%	-0,71%	10 000	Ba1	BBB-	BBB-
ФСК ЭС-25	9,00	14.09.2027	24.09.2019	137	13,16	0,85	96,96	0,87	543	-	-	-0,22%	15 000	Ba1	BBB-	BBB-
ФСК ЭС-26	4,40	30.06.2048	02.07.2047	88	7,19	0,10	69,16	28,66	-175	-	-	-	15 000	Ba1	BBB-	BBB-
ФСК ЭС-27	4,40	30.06.2048	02.07.2047	88	7,19	0,10	69,16	28,66	-175	-	-	-	11 000	Ba1	BBB-	BBB-
ФСК ЭС-28	3,50	27.04.2048		24	7,15	0,00	69,16	29,48	-179	-	-	-	20 000	Ba1	BBB-	BBB-
ФСК ЭС-29	4,40	07.09.2048		66	8,17	0,04	60,85	29,85	-77	-	-	-	20 000	Ba1	BBB-	BBB-
ФСК ЭС-30	3,50	30.10.2048	02.11.2046	28	8,26	0,01	60,85	28,00	-68	-	-	-	10 000	Ba1	BBB-	BBB-
ФСК ЭС-34	3,50	30.10.2048	01.11.2047	28	8,14	0,01	60,85	29,00	-80	-	-	-	14 000	Ba1	BBB-	BBB-
ФСК ЭС-37	4,50	23.03.2050	29.03.2045	84	7,89	0,00	64,22	26,40	-105	-	-	-	20 000	Ba1	BBB-	BBB-
Энел 1Р-1R	12,10	28.09.2018						-0,12					5 000	Ba3	NR	
ЭнелР БО-5	0,00	22.05.2025						6,54					2 000	Ba3	BB+	
ЭнелР БО-6	0,00	22.05.2025						6,54					3 000	Ba3	BB+	

Итоги торгов облигациями муниципального сектора

Выпуск	Купон	Погашение	Погашение номинал	Дней до след. к	Доходность	Дюрация	Цена посл. сделк	Спрэд к беспупонной кривой Оф	Изм. цены за ден	Изм. цены за нед	Изм. цены за мес	Объем выпуска млн руб	Moody's	Fitch	S&P
Башкорт8об	7,75	18.09.2020	SINKABLE	42	8,69	1,51	99,00	60	-	-	-1,04%	5 000	Ba2	BBB-	NR
Башкорт8об	7,75	18.09.2020	SINKABLE	42	8,69	1,51	99,00	60	-	-	-1,04%	5 000	Ba2	BBB-	NR
Башкорт9об	11,40	11.04.2019	SINKABLE	62	7,03	0,41	101,86	-48	-	-	-1,45%	6 000	Ba2	BBB-	NR
Белг067	8,30	28.07.2020	SINKABLE	81	7,18	1,12	101,44	-86	-	+1,39%	+2,38%	3 500		BB+	
Белг069	12,65	30.06.2020	SINKABLE	53	7,34	0,90	105,00	-67	-	-0,19%	-0,66%	5 250		BB+	
Белг0610	9,81	08.06.2021	SINKABLE	32	7,63	1,98	104,81	-65	+0,25%	-4,11%	-4,54%	3 500		BB+	
Белг0611	8,25	11.06.2024	SINKABLE	39	8,51	3,62	100,00	-21	-	+0,86%	-1,48%	4 000		BB+	
Влг0635004	7,30	01.11.2018	SINKABLE						-	-	+0,15%	2 000		WD	NR
Влг0635005	9,75	13.07.2019	SINKABLE	34	8,07	0,32	100,60	43	-	+0,02%	-0,67%	5 000		WD	NR
Влг0635006	12,74	30.10.2020	SINKABLE	84	8,41	1,22	104,55	28	-0,03%	+0,49%	+0,34%	5 000		WD	NR
Влг0635007	9,15	02.06.2024	SINKABLE	30	8,90	3,68	100,05	18	-0,08%	+0,25%	+0,12%	10 000		WD	NR
Волг0612	7,27	14.06.2018	SINKABLE									5 000		WD	NR
Волг07 07	12,56	10.10.2019	SINKABLE	72	8,14	0,88	103,83	39	-0,10%	-0,13%	+1,61%	1 000	B2		
Волг08 13,63	19.10.2020	SINKABLE	91	8,39	1,23	106,66	27	-0,27%	-0,35%	+0,19%	1 000	B2			
Волжск2014	15,00	24.12.2019	SINKABLE	75	2,93	0,75	109,39	-490	-	+0,38%	-0,93%	300		WD	
Воронеж067	11,75	14.10.2019	SINKABLE	65	7,94	0,70	102,82	19	-0,10%	-0,09%	-0,07%	5 813		WD	
ВржОб34006	7,28	23.10.2018	SINKABLE						-	-	-0,16%	5 000		WD	
ИркОбл 1	9,25	25.12.2021	SINKABLE	45	8,04	2,17	103,12	-37	-	-	+0,20%	5 000			NR
КалинОбл16	10,50	17.12.2021	SINKABLE	42	8,73	2,67	105,54	33	-	-1,07%	-0,42%	1 000			
Карелия 16	7,29	29.01.2019	SINKABLE	81	6,80	0,22	100,15	-63	-0,02%	-0,15%	-0,05%	2 000		WD	
Карелия 17	12,25	08.04.2020	SINKABLE	71	8,28	1,31	105,58	35	-0,38%	-0,42%	-0,58%	3 000		WD	
КемерОбл1	8,20	28.11.2018	SINKABLE	19	9,00	0,05	99,97	157	-0,24%	-0,03%	-0,40%	1 000		WD	
КемерОбл2	8,20	26.09.2024	SINKABLE	46	8,53	3,67	99,73	-22	-0,02%	-0,72%	-0,72%	9 000		WD	
КОМИ 11 об	11,10	27.11.2019	SINKABLE	20	7,93	0,99	103,34	13	+0,03%	-0,02%	-0,38%	10 100	B1	WD	
КОМИ 12 об	11,70	23.06.2021	SINKABLE	87	8,18	1,54	105,51	-11	-0,19%	-0,13%	-0,36%	10 000	B1	WD	
КОМИ 13 об	9,50	16.11.2022	SINKABLE	12	10,62	2,68	98,11	208				3 095	B1		
КОМИ 14 об	8,40	25.06.2024	SINKABLE	46	9,05	4,21	98,51	32	-1,12%	-1,12%	-0,92%	10 000	B1		
КостромОб7	7,70	28.09.2018	SINKABLE									4 000			NR
КраснодКр1	8,60	09.08.2024	SINKABLE	7	8,79	3,94	100,35	5	-0,15%	-0,20%	-0,70%	10 000	B1	WD	NR
КраснЯрКр7	7,95	19.09.2018	SINKABLE									11 000	B1	NR	BB
КраснЯрКр8	10,90	08.07.2018	SINKABLE									10 000	B1	NR	BB
КраснЯрКр9	11,50	01.10.2018	SINKABLE									8 250	B1	NR	BB
КрасЯрКр10	12,70	10.09.2019	SINKABLE	32	7,50	0,70	103,83	-21	-	+1,03%	-0,46%	12 500	B1	BB+	BB
КрасЯрКр11	11,70	29.10.2019	SINKABLE	81	7,22	0,92	104,28	-55	-0,01%	+0,09%	-0,38%	4 250	B1	BB+	BB
КрасЯрКр12	9,75	25.10.2023	SINKABLE	173	8,38	3,02	104,49	-30	-0,19%	-0,01%	-0,15%	18 231	B1	BB+	BB
ЛенОбл2014	12,85	07.12.2021	SINKABLE	32	11,93	1,57	102,16	353	-	-	-	275		WD	BB+
ЛипецОбл8	7,39	17.04.2020	SINKABLE	70	7,91	1,14	99,89	-3	+0,26%	-0,20%	-1,22%	3 000		BB+	NR
ЛипецОбл9	10,50	04.06.2019	SINKABLE	25	7,15	0,55	101,95	-44	-	-0,73%	-0,10%	5 000		BB+	NR
МарЭл2014	11,30	07.07.2018	SINKABLE									2 000			NR
МгдОбл2014	15,00	24.12.2018	SINKABLE	45	7,62	0,11	100,92	19	-	-0,26%	-0,42%	1 000			NR
МГор48-об	6,00	11.06.2022	AT MATURITY	32	8,47	3,18	92,97	-0	+1,13%	+1,33%	-0,78%	30 000	Ba1	BBB-	BBB-
МГор66-об	10,00	23.11.2018	AT MATURITY				100,15		-	-0,06%	-0,13%	4 348	Ba1	BBB-	BBB-
Мордовия01	9,25	22.10.2018	SINKABLE						-	-	-0,07%	3 000			NR
Мордовия02	13,75	14.10.2020	SINKABLE	68	8,26	1,21	106,97	15	-0,08%	-	-0,30%	3 000		B	
Мордовия03	11,70	03.09.2021	SINKABLE	28	9,15	1,70	104,90	81	-0,10%	-0,10%	-0,38%	5 000		B	
МосОбл 10	9,65	21.11.2023	SINKABLE	18	8,63	3,28	104,23	-6	-0,02%	+0,33%	+0,29%	25 000	Ba2	BBB-	NR
МФ МарЭл17	8,60	21.08.2024	SINKABLE	19	8,79	3,66	100,33	5	-0,77%	-1,20%	+0,22%	2 000		BB	
НижгорОб10	13,65	23.08.2020	SINKABLE	16	8,24	0,89	104,41	18	-0,02%	-0,11%	-0,11%	12 000	B1	BB	
НижгорОбл9	7,87	26.08.2020	SINKABLE	101	9,52	1,16	98,38	145	-0,09%	+0,48%	-0,09%	10 000	B1	BB	
Новсиб 6об	8,35	22.07.2020	SINKABLE	75	8,04	1,05	100,54	1	+0,52%	+0,51%	-0,49%	5 000		BB	NR
Новсиб 7об	12,86	10.10.2022	SINKABLE	48	8,82	2,10	109,20	30	-	-	-1,27%	2 000		BB	NR
Новсиб2015	7,79	30.10.2018	SINKABLE						-	-	-0,08%	5 000			NR
Новсиб2016	11,40	08.10.2019	SINKABLE	64	7,97	0,87	103,19	23	+0,05%	-0,76%	-1,54%	7 000		BBB-	
Новсиб2017	8,93	03.10.2021	SINKABLE	68	9,07	2,05	100,30	71	+6,39%	-0,01%	+5,36%	5 000		BBB-	
Новсиб2018	7,85	27.09.2022	SINKABLE	69	12,60	3,02	88,27	408	-	-	-	5 000		BBB-	
ОмскАдм 2	9,90	26.10.2019	SINKABLE	74	6,81	0,93	103,01	-96	-4,85%	-0,38%	+0,30%	2 500			
ОмскОб2014	12,30	15.10.2019	SINKABLE	67	7,95	0,89	104,08	20	-	+0,51%	+2,10%	5 000	Ba3		
ОмскОб 3	9,30	01.11.2021	SINKABLE	81	8,56	2,27	102,26	18	-	-	-0,10%	5 000	Ba3		
Оренб35002	11,00	14.06.2021	SINKABLE	38	8,86	1,18	102,82	57	-	+0,05%	+2,02%	6 000		BB+	
Оренб35003	14,00	03.07.2025	SINKABLE	62	8,84	3,58	120,41	4	+0,20%	-0,81%	-2,02%	5 000		BB+	
ОренОбл 02	8,50	19.06.2019	SINKABLE	40	7,03	0,59	100,97	-58	-	-1,19%	+0,80%	5 000		BB+	
СамарОбл 9	8,15	31.07.2020	SINKABLE	84	8,68	1,12	99,71	64	+0,01%	-0,17%	+0,86%	8 300	Ba3		BB
СамарОбл10	10,00	01.07.2021	SINKABLE	55	7,88	1,31	103,03	-42	+1,25%	+0,63%	+0,21%	12 000	Ba3		BB

Итоги торгов облигациями муниципального сектора (продолжение)

СамарОбл11	12,40	18.06.2020	SINKABLE	41	7,79	1,20	105,89	-21	-	-	+0,53%	7 000	Ba3		BB
СамарОбл12	9,64	21.06.2024	SINKABLE	49	8,50	3,49	104,86	-23	-	-2,10%	-2,20%	10 000	Ba3		BB
СамарОбл13	8,19	31.05.2024	SINKABLE	28	8,44	3,52	100,01	-28	-3,96%	-3,96%	-3,00%	10 000	Ba3		BB
СвердлОб3	9,80	15.11.2024	SINKABLE	14	9,08	3,32	103,33	33	-	-	+0,19%	5 000		BB+	NR
СвердлОб3	9,80	15.11.2024	SINKABLE	14	9,08	3,32	103,33	33	-	-	+0,19%	5 000		BB+	NR
СмолОб2013	8,90	20.10.2018	SINKABLE						-	-	-0,05%	3 000			NR
СтаврКрай2	8,09	04.11.2020	SINKABLE	82	8,64	1,40	99,61	51	+0,01%	-0,03%	-0,56%	5 000			BB NR
СтаврКрай3	9,80	07.11.2023	SINKABLE	88	8,79	3,00	103,80	11	-	-	+0,48%	4 800			BB NR
ТамбовОбл2	9,60	20.09.2023	SINKABLE	47	8,66	3,03	103,63	-0	-	-0,96%	-0,96%	1 600			WD
ТамбовОбл3	8,40	12.07.2024	SINKABLE	70	9,25	3,66	98,05	52	-	-	-	3 500			
ТверОбл 9	9,00	22.11.2018	SINKABLE	13	6,11	0,03	100,11	-132	-	-	-0,47%	3 000			WD NR
ТомскАдм 5	14,00	15.12.2019	SINKABLE	32	6,45	1,02	108,11	-137	-0,01%	-0,07%	-0,10%	405			WD
ТомскАдм 6	9,83	14.11.2021	SINKABLE	28	10,11	1,74	100,13	172	-	-	-	1 000			WD
ТомскОб 48	8,75	18.12.2018	SINKABLE	39	6,01	0,10	100,30	-142	-	+0,25%	-0,20%	5 000			BB-
ТомскОб 55	9,90	19.06.2023	SINKABLE	45	8,25	2,70	105,10	-38	-	+0,01%	-	7 000			BB-
ТулОбл4	12,20	15.05.2019	SINKABLE	81	7,24	0,50	102,56	-32	-0,31%	-0,43%	-0,25%	5 000			WD
Удмурт2015	13,80	17.09.2020	SINKABLE	41	8,34	1,47	108,63	25	-0,04%	-0,04%	-0,06%	3 000			WD
Удмурт2016	10,55	19.09.2026	SINKABLE	40	11,30	4,84	98,50	245	-0,01%	-0,01%	-0,36%	5 000			WD
Удмуртия-7	7,45	01.10.2020	SINKABLE	146	8,35	1,25	99,11	25	+0,01%	+0,06%	-0,03%	2 000			WD
Хакас2013	8,40	27.10.2020	SINK/PUT	2	8,41	0,94	100,23	28	-0,16%	-0,10%	-0,09%	3 000			WD
Хакас2014	12,65	27.10.2019	SINK/PUT	76	8,20	0,92	104,32	43	-0,57%	-1,09%	-0,91%	2 500			WD
Хакас2015	12,25	11.10.2020	SINK/PUT	60	8,97	1,01	103,60	86	-1,43%	-1,22%	-1,22%	2 000			WD
Хакас2016	11,70	02.11.2023	SINK/PUT	83	9,59	3,33	108,15	91	+0,11%	-0,20%	-0,71%	5 000			WD
ХМАО 1	11,40	13.10.2019	SINKABLE	65	7,16	0,89	103,93	-59	-0,16%	+0,13%	+2,35%	14 000	Ba2	WD	NR
Чувашия-10	7,00	07.06.2018	SINKABLE									1 500	Ba3		NR
Якут 35005	8,45	24.04.2018	SINKABLE									2 500			NR BB
Якут 35006	10,10	02.07.2021	SINKABLE	47	8,94	1,51	102,13	64	-	-0,14%	-0,27%	2 500			BBB- BB
Якут-07 об	12,43	14.05.2020	SINKABLE	6	7,41	0,87	104,66	-55	-	-	-0,94%	5 500			BBB- BB
Якут-08 об	10,29	18.05.2021	SINKABLE	5	8,48	1,37	102,81	21	+1,05%	-0,24%	-0,66%	5 500			BBB- BB
Якут-09 об	8,59	16.05.2024	SINKABLE	6	8,41	3,26	101,40	-31	-0,20%	-0,20%	+1,50%	5 000			BB
ЯНАО-2016	9,37	06.12.2023	SINKABLE	26	7,66	1,62	103,01	-103	+0,61%	+0,47%	+0,42%	20 000			BBB- BBB-
ЯрОбл 12	7,35	13.07.2018	SINKABLE									5 000			NR
ЯрОбл 13	10,20	24.09.2019	SINKABLE	46	8,13	0,72	101,66	40	-0,25%	-0,34%	-0,49%	7 000			BB-
ЯрОбл 14	10,00	19.05.2023	SINKABLE	14	9,36	2,45	102,31	75	+1,14%	-0,86%	+0,29%	4 500			BB-
ЯрОбл 15	8,40	20.04.2027	SINKABLE	81	8,54	5,21	100,59	-33	-2,94%	-2,69%	-2,94%	10 000			BB-

Итоги торгов облигациями сектора машиностроения

Выпуск	Купон	Погашение	Оферта	Дней до след. куп.	Доходность	Дюрация	Цена посл. сделки	Спрэд к бескупонной кривой 0	Изм. цены за день	Изм. цены за нед	Изм. цены за месяц	Объем выпуска, млн ру	Moody's	Fitch	S&P
iyOM3 BO-1	13,10	07.06.2019		28	11,23	0,54	101,16	364	-	+0,05%	-	1 500			B
iyOM3 BO-3	14,25	25.12.2018		46	152,39	0,06	90,00	14496	-	-	+4,13%	2 000			B
ВертолетБ1	11,90	15.01.2026		76	13,42	3,29	96,50	459	-	-	-	10 000		WD	
ВертолетБ2	7,50	16.11.2023		13	8,81	4,08	95,48	13	-	+2,13%	+6,61%	5 000		WD	
Вертолеты1	8,25	20.04.2018										5 000		WD	
Вертолеты2	8,25	20.04.2018										10 000		WD	
ГИДРОМАШБ1	10,75	09.02.2027	18.02.2020	102	10,03	1,20	101,10	215	+0,10%	-	+0,08%	3 000			
ГСС БО-04	0,10	24.12.2019		46	9,17	1,12	90,72	134	-	-	+1,76%	1 030		WD	
ГСС БО-05	9,45	21.05.2020		13	9,31	1,40	100,49	134	+0,46%	+0,59%	-0,05%	3 000		WD	
ИРКУТ БО-4	9,00	06.11.2023	08.11.2021	3	9,19	2,58	100,03	80	-0,20%	-	-	5 000	B1		
КАМАЗ 12	11,24	18.07.2030		83	82,77	0,69	70,00	7385				5 000	Ba3		
КАМАЗ БО13	10,39	05.12.2030		41	2184,22	0,02	70,00	217530				5 000	Ba3		
КАМАЗ БО14	9,92	24.11.2031		31	5916,91	0,01	70,00	590798				5 000	Ba3		
КАМАЗ БО15	9,63	02.12.2031		39	182,84	0,05	90,01	17391				5 000	Ba3		
КАМАЗ БО-5	7,25	12.06.2020	14.06.2019	35	28,10	0,58	90,04	2050	-	-	-0,70%	2 000	Ba3		
ОАК1	8,00	17.03.2020		116	46,85	1,28	67,00	3894	-	-	-	46 280			
ОДК 01	10,75	10.06.2026		28	11,24	4,76	99,00	240	-	+3,04%	+3,04%	6 642			
ОДК 02	8,80	17.04.2023		152	17,77	3,61	75,00	917	-	-	+1,09%	2 569			
ОДК 03	11,50	26.06.2024		42								2 927			
ОДК 04	8,00	24.04.2020		154								21 076			
СилМашБО-1	12,30	15.10.2025										#VALUE!			NR
СилМашБО-2	12,30	15.10.2025										#VALUE!			NR
СилМашБО-3	9,95	14.09.2026										#VALUE!			NR
СилМашБО-4	9,95	14.09.2026										#VALUE!			NR
СилМашБО-5	10,25	25.11.2026										#VALUE!			NR
СилМашБО-6	10,25	30.11.2026										#VALUE!			NR
СилМашины2	9,30	28.09.2023										#VALUE!			NR
СилМашины2	9,30	28.09.2023										#VALUE!			NR
ТрансмшПБ1	9,95	04.02.2020		88	8,23	1,17	102,15	36	-0,26%	-0,06%	+0,20%	10 000		BB-	

Итоги торгов облигациями сектора строительства и девелопмента

Выпуск	Купон	Погашение	Оферта	Дней до след. к	Доходность	Дюрация	Цена посл. сделк	Спрэд к бескупонной кривой РФ	Изм. цены за ден	Изм. цены за нед	Изм. цены за мес	Объем выпуска млн р	Mood's	Fitch	S&P
ВерЦемЗав1	0,50	04.05.2021		88	9,04	2,47	81,76	78	-	-	-10,86%	3 600			
ВИСДев БО1	11,00	03.04.2019										1 700			
ЗСД 02	10,44	13.05.2031		18	18,14	5,61	65,01	921	-	-	-	5 000	Ba3		
ЗСД 03	9,84	06.02.2032		105	9,13	7,68	107,00	20	-	-	-	5 000	Ba3		
ЗСД 04	9,84	06.02.2032		105	17,08	6,16	64,90	815	-	-	-	5 000	Ba3		
ЗСД 05	9,84	06.02.2032		105	9,13	7,68	107,00	20	-	-	-	5 000	Ba3		
Инград БО1	10,50	12.10.2021										5 000			
ЛенССМУ 02	12,90	12.12.2017										5 000			B+
ЛидерИНБП1	13,50	21.12.2021	25.06.2019	46	9,99	0,60	99,24	238	+0,09%	-0,48%	+0,67%	3 000			
ЛНСМУБ1Р1	11,85	17.06.2021		41	9,75	1,47	103,57	146	+0,23%	-0,15%	-0,43%	5 000			B+
ЛСР 04 обл	0,10	20.10.2017										5 000		NR	
ЛСР БО 1Р1	10,75	22.09.2021		47	9,39	1,70	102,81	103	-0,12%	-0,15%	-0,43%	5 000	B		
ЛСР БО 1Р2	9,65	20.04.2022		75	9,78	2,20	100,46	133	+0,10%	-0,10%	+0,50%	5 000	B		
ЛСР БО 1Р3	9,00	27.09.2022		53	9,68	2,96	98,99	116	-0,24%	-0,23%	-0,50%	5 000	B		
О1пропфин1	12,00	02.08.2018										6 000	WR		
ОПИН БО-01	10,50	17.03.2022	21.03.2019	132	340,50	0,18	60,12	33 302	+0,20%	-	-	5 000			
ПИК БО-1	13,00	03.09.2026	12.09.2019	125	9,74	0,81	102,72	203	-0,01%	-	+0,61%	3 000			B
ПИК БО-2	13,00	03.09.2026	12.09.2019	125	74,48	0,80	70,00	6 677				3 000			B
ПИК БО-3	13,00	03.09.2026	12.09.2019	125	74,48	0,80	70,00	6 677				3 000			B
ПИК БО-4	0,00	08.08.2025										5 000			B
ПИК БО-5	0,00	08.08.2025										5 000			B
ПИК БО-6	0,00	08.08.2025										5 000			B
ПИК БО-7	13,00	24.07.2026	02.08.2019	84	10,26	0,70	102,02	260	-0,06%	-0,11%	-0,16%	15 000			B
ПИК БО-П01	13,00	25.02.2022	28.02.2020	112	9,78	1,22	104,11	189	-	-0,12%	+0,28%	13 000			B
ПИК БО-П02	11,25	22.04.2022		77	9,84	1,92	103,30	139	-0,27%	-0,12%	+0,29%	10 000			B
ПИК БО-П03	10,75	29.07.2022		84	9,96	3,12	103,52	147	-0,51%	-0,22%	+0,21%	10 000			B
ПионерБ1Р1	0,00	29.10.2019										3 000			B-
ПионерБ1Р2	0,00	09.04.2020										2 000			B-
ПионерБ02	0,01	03.06.2021		27	17,00	2,57	66,85	872	-	-	-	3 000			B-
ПроффинБО1	13,00	02.10.2020		147	13,24	1,72	100,25	514	-	-	-	15 000	B3 *		
ПроффинБ-П1	7,00	29.01.2021		84	19,31	2,04	79,79	1 112	-0,05%	+1,24%	+2,42%	335	B3 *		
ПроффинБ-П2	6,00	18.05.2021		11	19,73	2,27	75,11	1 146	-0,11%	+1,17%	+2,54%	150	B3 *		
ПСНПрМдБП1	12,00	31.08.2027	25.03.2019	136	474700,61	0,14	3,01	47 469 312	-	-	+4066,67%	6 100			
ПСНПрМдЖ 1	13,00	10.09.2026		132	49,99	2,73	22,50	4 114	-	-50,00%	-25,00%	10 000			
РегИнв 01	10,50	12.09.2019		125	21255,90	0,63	0,35	2 124 819	-	-	-	3 000			
РегИнв БО1	7,35	19.07.2022		74	887,90	0,23	0,15	87 941	-	-	-	5 000			
РегИнв БО2	7,35	12.01.2021		67	1288,69	0,43	0,27	128 051	-	-	-	10 000			
РегИнв БО3	7,35	15.04.2021	18.04.2019	160	9150900,34	0,19	0,25	915 089 282	-	-	-	10 000			
РегИнв БО4	7,60	19.04.2021	22.04.2019	164	#####	0,20	0,15	1 289 336 592	-	-	-	10 000			
РегИнв БО5	7,60	20.04.2021	23.04.2019	165	#####	0,20	0,20	1 065 150 534	-	-	-	10 000			
РегИнв БО6	7,60	04.05.2021		179	29564,84	0,49	0,17	2 955 658	-	-	-	10 000			
СтржилинБ1	7,35	14.12.2021		39	10,08		75,00	168	-	-	-	11 000			
СтржилинВ1	7,35	10.07.2019		61	1,86		100,00	-577	-	+11,47%	+11,47%	3 000			

Итоги торгов еврооблигациями нефтегазового сектора

Выпуск	Купон	Погашение	Колл-опцион	Дн. до след. куп.	Доходность	Дюрация	Цена посл. сделки	Z-спрэд	Изм. цены	Изм. цены за нед.	Изм. цены за месяц	Объем выпуска, млн у.е.	Валюта (у.е.)	Moody's	Fitch	S&P
Газпром 19	9,25	23.04.2019		160	3,48	0,44	102,50	70	+0,15	-0,10	+0,12	2 250	USD	Baa3	BBB-	BBB-
Газпром 19-2 (CHF)	2,85	25.10.2019		346	0,25	0,95	102,46	90	-0,01	-0,00	+0,03	500	CHF	Baa3	BBB-	BBB-
Газпром 20 (EUR)	3,39	20.03.2020		127	0,60	1,32	103,74	80	-0,02	-0,04	-0,22	1 000	EUR	Baa3	BBB-	BBB-
Газпром 20 (GBP)	5,34	25.09.2020		132	2,75	1,79	104,68	153	+0,03	+0,09	-0,02	500	GBP	Baa3	BBB-	BBB-
Газпром 20	3,85	06.02.2020		84	4,23	1,20	99,55	118	-	-	-	800	USD	Baa3	BBB-	BBB-
Газпром 21	6,00	23.01.2021		70	4,65	2,05	102,76	151	-0,23	-0,09	-0,23	600	USD	Baa3	BBB-	BBB-
Газпром 21 (EUR)	3,60	26.02.2021		105	1,02	2,19	105,80	109	-0,02	-0,11	-0,35	750	EUR	Baa3	BBB-	BBB-
Газпром 22	6,51	07.03.2022		113	4,86	3,01	104,98	168	-	-0,02	+0,03	1 300	USD	Baa3	BBB-	BBB-
Газпром 22-2	4,95	19.07.2022		66	4,80	3,36	100,50	161	-	-	+0,20	1 000	USD	Baa3	BBB-	BBB-
Газпром 25 (EUR)	4,36	21.03.2025		128	2,46	5,58	111,04	192	+0,01	+0,15	+0,26	500	EUR	Baa3	BBB-	BBB-
Газпром 28	4,95	06.02.2028		84	5,55	7,37	95,71	229	-	-	+0,28	900	USD	Baa3	BBB-	BBB-
Газпром 34	8,63	28.04.2034		165	6,34	9,44	122,25	303	-	-0,71	-0,94	1 200	USD	Baa3	BBB-	BBB-
Газпром 37	7,29	16.08.2037		94	6,32	10,75	110,50	300	-	-0,01	-0,65	1 250	USD	Baa3	BBB-	BBB-
Газпромнефть 22	4,38	19.09.2022		125	4,95	3,56	98,02	175	-	-	+0,30	1 500	USD	Baa3	BBB-	BBB-
Газпромнефть 23	6,00	27.11.2023		13	5,19	4,32	103,53	199	-	-	-0,33	1 500	USD	Baa3	BBB-	BBB-
Лукойл 19	7,25	05.11.2019		172	3,76	0,96	103,31	78	-	-0,38	-0,38	600	USD	Baa3	BBB+	BBB
Лукойл 20	6,13	09.11.2020		176	4,10	1,90	103,83	96	-	-	-0,59	1 000	USD	Baa3	BBB+	BBB
Лукойл 22	6,66	07.06.2022		23	4,67	3,16	106,45	148	+0,31	+0,31	-0,29	500	USD	Baa3	BBB+	BBB
Лукойл 23	4,56	24.04.2023		161	4,91	4,06	98,63	171	-0,23	+0,10	-0,05	1 500	USD	Baa3	BBB+	BBB
НК Альянс 20	7,00	04.05.2020		171	34,40	1,41	70,25	3 132	-	-	-2,09	500	USD		WD	NR
Новатэк 21	6,60	03.02.2021		81	4,40	2,07	104,60	125	-	-	-	650	USD	Baa3	BBB	BBB-
Новатэк 22	4,42	13.12.2022		29	4,89	3,71	98,30	169	-	-	+0,50	1 000	USD	Baa3	BBB	BBB-
Роснефть (ТНК-ВР) 20	7,25	02.02.2020		80	4,43	1,17	103,30	138	-	+0,02	-0,43	500	USD	Baa3	WD	BB+
Роснефть 22	4,20	06.03.2022		112	5,20	3,10	96,99	201	-	-	-	2 000	USD	Baa3	WD	BB+

Итоги торгов еврооблигациями финансового сектора

Выпуск	Купон	Погашение	Колл-опцион	Дн. до след. куп.	Доходность	Дюрация	Цена посл. сделки	Z-спрэд	Изм. цены за нед.	Изм. цены за месяц	Объем выпуска, млн у.е.	Валюта (у.е.)	Moody's	Fitch	S&P	
Акбэрс 18	8,00	06.08.2018							-	-	350	USD	WR	WD		
Акбэрс 22	8,00	13.07.2022		60	6,96	3,18	103,29	378	-0,53	+0,39	+0,99	600	USD		WD	
Альфа Банк 18	5,00	27.11.2018		13	4,75	0,04	100,01	219	-0,02	-0,04	-0,05	500	USD	Ba1	BB+	BB
Альфа Банк 19	7,50	26.09.2019		133	5,18	0,85	101,94	224	+0,19	+0,10	+0,16	750	USD	Ba3	BB	BB
Альфа Банк 21	7,75	28.04.2021		165	4,96	2,28	106,38	180	-	-	+0,35	1000	USD	Ba1	BB+	BB+
Альфа Банк 25	9,50	18.02.2025	18.02.2020	96	7,57	1,20	102,26	452	-0,07	-0,17	-0,41	250	USD	B1u	BB	
Банк СПб 2018	11,00	24.10.2018							-	-	-0,15	101	USD	WR	WD	
Банк СПб 2019	10,75	22.04.2019		159	5,75	0,44	102,13	298	-	-	-0,73	100	USD		B+	
Банк ФК Открытие 19	10,00	26.04.2019		163	1393,94	0,45	13,75		-	-	-16,67	500	USD	WR	WD	
Восточный Экспресс Банк	10,00			15	19,06	5,29	52,45	1 583	-0,01	-0,02	+0,10	125	USD	NR		
ВТБ 18	6,88	29.05.2018							-	-	-	2000	USD	WR	WD	NR
ВТБ 18 (CHF)	2,90	25.05.2018							-	-	-	300	CHF	WR		BBB-
ВТБ 20	6,55	13.10.2020		150	4,88	1,82	103,02	174	-	-	+1,12	1000	USD	Ba1	WD	BBB-
ВТБ 22	6,95	17.10.2022		154	7,39	3,48	98,50	420	-0,66	+0,15	+1,84	1500	USD	Ba3	WD	B-
ВТБ 24 (CHF)	5,00	24.10.2024	24.10.2019	345	2,41	0,95	102,40	306	-0,01	-0,04	+0,16	350	CHF			
ВТБ 35	6,25	30.06.2035		46	5,94	10,44	103,25	262	-	-0,00	+0,37	1000	USD	Ba1	WD	BBB-
ВЭБ 2018	4,22	21.11.2018		7	6,76	0,02	99,95	428	-	+0,02	+0,21	850	USD		BBB-	BBB-
ВЭБ 2020	6,90	09.07.2020		56	6,01	1,56	101,37	290	-0,18	-0,03	+2,08	1600	USD		BBB-	BBB-
ВЭБ 2022	6,03	05.07.2022		52	6,54	3,25	98,35	335	-	-	+1,92	1000	USD		BBB-	BBB-
ВЭБ 2023	5,94	21.11.2023		7	6,87	4,27	96,12	367	+0,11	+0,11	-0,26	1150	USD		BBB-	BBB-
ВЭБ 2023 (EUR)	4,03	21.02.2023		100	3,68	3,90	101,34	344	-0,06	+0,04	+0,62	500	EUR		BBB-	BBB-
ВЭБ 2025	6,80	22.11.2025		8	6,87	5,52	99,60	365	-	-	+0,91	1000	USD		BBB-	BBB-
Газпромбанк 18	5,75	21.11.2018		7	4,74	0,02	100,02	216	-0,01	-0,01	-0,06	63	USD			
Газпромбанк 18 (EUR)	3,98	30.10.2018							-	-	-0,11	1000	EUR	WR	NR	NR
Газпромбанк 19	7,25	03.05.2019		170	6,12	0,47	100,51	333	-	-	+0,51	500	USD	B2	BB	B-
Газпромбанк 19-2	4,96	05.09.2019		111	4,79	0,80	100,13	186	-	-	+0,63	750	USD		BB+	BB+
Газпромбанк 24 (RUB)	8,75	29.06.2024		228	20,77	4,20	61,94	1 163	-21,32	-20,57	-23,52	13 500	RUB		BB	
Газпромбанк 20	6,50	17.07.2020		64	7,80	1,58	97,98	469	-0,29	+0,31	+1,43	400	USD	NR		
Газпромбанк 23	7,50	28.12.2023	28.12.2018	44	29,97	0,12	97,25	2 910	-2,08	-0,82	-1,07	750	USD	NR	BB	
Газпромбанк 24 (CHF)	5,13	13.05.2024	13.05.2019	181	3,65	0,50	100,68	435	+0,01	+0,02	+0,10	350	CHF		BB	
Кредит Европа Банк 2019	8,50	15.11.2019		1	10,11	0,94	98,50	713	-	-	-4,09	250	USD	B2	B+	
МКБ 18-2	8,70	13.11.2018		4	51,76	0,01	99,50	5 626	-	-	-	500	USD	NR	B	
МКБ 25 (RUB)	16,50	26.05.2025	26.05.2020	13	15,05	1,32	101,90	611	+0,04	-0,78	+0,13	5000	RUB		B	
Открытие Холдинг 17 (RUB)	9,00	18.06.2022		34	9,77	3,02	98,45	72	-0,59	-0,30	-0,25	18 000	RUB			
Промсвязьбанк 19	10,20	06.11.2019							-	-	-	600	USD		WR	WD
Промсвязьбанк 21	10,50	17.03.2021							-	-	-	100	USD			
Промсвязьбанк 21-2	10,50	30.07.2021							-	-	-	333	USD	WR	WD	
Ренессанс Кредит 18	13,50	21.06.2018							-	-	-	150	USD	WR	WD	
Ренессанс Кредит 19	13,50	22.05.2019		8	14,51	0,49	99,50	1 170	-	-	-	100	USD	NR		
РСХБ 18	7,75	29.05.2018							-	-	-	1000	USD	WR	NR	
РСХБ 18-2	5,10	25.07.2018							-	-	-	1300	USD	WR	NR	
РСХБ 23	8,50	16.10.2023		153	8,50	4,10	100,00	530	-	-	-	500	USD	NR		
Сбербанк 18 (TRY)	7,40	04.03.2018							-	-	-	550	TRY	WR	NR	
Сбербанк 19	5,18	28.06.2019		44	4,22	0,61	100,58	137	-0,02	+0,03	-0,10	1000	USD	Ba1	BBB-	
Сбербанк 19-2	4,15	06.03.2019		112	4,57	0,31	99,86	190	+0,10	-0,03	-0,16	500	USD	Ba1	BBB-	
Сбербанк 19 (EUR)	3,08	07.03.2019		114	1,57	0,32	100,47	183	-0,02	-0,01	+0,19	500	EUR	Ba1	BBB-	
Сбербанк 19-2 (EUR)	3,35	15.11.2019		2	1,65	0,97	101,69	189	+0,04	+0,11	+0,46	1000	EUR	Ba1	BBB-	
Сбербанк 21	5,72	16.06.2021		32	4,99	2,39	101,74	183	-	-	-	1000	USD	Ba1	BBB-	
Сбербанк 22	6,13	07.02.2022		85	5,23	2,94	102,62	204	-	-0,00	-0,66	1500	USD	Ba1	BBB-	
Сбербанк 22-2	5,13	29.10.2022		166	5,66	3,62	98,13	246	-0,48	-0,48	-0,56	2000	USD	Ba2	BB+	
Сбербанк 23	5,25	23.05.2023		9	5,55	3,98	98,80	236	-	-	-	1000	USD		BB+	
Сбербанк 24	5,50	26.02.2024	26.02.2019	104	5,08	0,28	100,10	240	-	-0,15	+0,30	1000	USD		BB+	
ТКС 18	14,00	06.06.2018							-	-	-	200	USD	WR	NR	
Транскапиталбанк	10,00	18.09.2020		124	45,93	1,65	58,15	4 281	+0,10	+0,37	+2,03	100	USD	WR		
ХМБ Открытие 23	10,00	18.06.2023							-	-	-	200	USD	WR		
ХФ Банк 20	9,38	24.04.2020							-	-	-	500	USD	WR	WD	
ХФ Банк 21	10,50	19.04.2021	17.04.2019	154	10,42	0,43	100,00	768	-	-2,15	-2,15	200	USD	NR	B+	
Экспобанк 21	8,00	22.04.2021		69	6,50	2,23	103,36	335	+0,32	+0,34	+1,00	20	USD			



Итоги торгов еврооблигациями нефинансового сектора

Выпуск	Купон	Погашение	Колл-опцион	Дн. до след. куп.	Доходность	Дюрация	Цена посл. сделки	Z-спрэд	Изм. цены	Изм. цены за нед.	Изм. цены за месяц	Объем выпуска, млн у.е	Валюта (у.е.)	Moody's	Fitch	S&P
DME Airport 2018	6,00	26.11.2018		12	3,47	0,03	100,08	87	-	+0,01	-0,03	300	USD		BB+	NR
DME Airport 2021	5,88	11.11.2021		179	6,23	2,79	99,05	304	-	-	-	350	USD		BB+	NR
EDC 2020	4,88	17.04.2020		154	5,24	1,39	99,50	216	-	-	-0,90	600	USD		BB+	BB+
Global Ports 22	6,87	25.01.2022		72	6,34	2,87	101,50	316	-	-	-	350	USD	Ba3	BB	
Global Ports 23	6,50	22.09.2023		128	6,33	4,21	100,70	313	-	-	-	350	USD	Ba3	BB	
Алроса 20	7,75	03.11.2020		170	4,21	1,86	106,63	107	-	-	-	1 000	USD	Baa3	BB+	BBB-
АФК Система 19	6,95	17.05.2019		3	6,44	0,49	100,25	364	-	-	-	500	USD		BB-	B+
Вымпелком 19	5,20	13.02.2019		91	3,77	0,25	100,34	112	-0,00	-0,01	+0,05	600	USD	Ba2	BB+	BB+
Вымпелком 21	7,75	02.02.2021		80	4,67	2,04	106,41	151	-	-	-	1 000	USD	Ba2	BB+	BB+
Вымпелком 22	7,50	01.03.2022		107	5,54	2,95	105,84	236	-0,65	-0,72	-0,69	1 500	USD	Ba2	BB+	BB+
Вымпелком 23	5,95	13.02.2023		91	5,81	3,76	100,52	261	-0,15	-0,13	-0,00	1 000	USD	Ba2	BB+	BB+
ГТЛК 21	5,95	19.07.2021		66	6,84	2,47	97,85	367	-	-	+1,26	500	USD	Ba3	BB	
ДВМП 2020	8,75	02.05.2020							-	-	-	325	USD		WD	NR
Евраз 20	6,50	22.04.2020		159	5,62	1,39	101,20	254	-	-	-0,42	1 000	USD		BB	BB
Металлоинвест 2020	5,63	17.04.2020		154	4,99	1,38	100,86	191	-0,05	-0,00	+0,12	1 000	USD	Ba2	BB	BB
МТС 20	8,63	22.06.2020		38	4,74	1,49	105,93	163	-0,06	-0,07	-0,34	750	USD	Ba1u	BB+	BB
МТС 23	5,00	30.05.2023		16	5,72	4,02	97,15	253	-	-	-2,85	500	USD	Ba1u	BB+	BB
НЛМК 19	4,95	26.09.2019		132	3,90	0,85	100,89	95	-0,05	+0,07	-0,04	500	USD	Baa3	BBB-	BBB-
Норникель 2020	5,55	28.10.2020		165	4,76	1,88	101,46	162	+0,02	-	-0,19	1 000	USD	Baa3	BBB-*	BBB-
Норникель 2022	6,63	14.10.2022		151	5,20	3,51	104,98	201	-	-	-	1 000	USD	Baa3	BBB-*	BBB-
Норникель 2023	4,10	11.04.2023		148	5,46	4,05	94,74	226	-	-	-0,69	1 000	USD		BBB-*	BBB-
Петропавловск 20 (conv)	9,00	18.03.2020		34	20,71	1,26	86,54	3402	+0,35	+0,42	+5,71	100	USD			
Полус Золото 2020	5,63	29.04.2020		166	4,66	1,42	101,35	157	-	-	-	750	USD		BB-	BB-
РЖД 2019 (RUB)	8,30	02.04.2019		140	8,28	0,37	100,05	-	+0,00	+0,02	-0,09	37 500	RUB	Baa3	BBB-	BBB-
РЖД 2021 (CHF)	2,73	26.02.2021		105	0,87	2,21	104,19	133	-0,09	-0,06	+0,05	150	CHF	Baa3	BBB-	BBB-
РЖД 2021 (EUR)	3,37	20.05.2021		188	1,48	2,42	104,65	151	-0,01	-0,03	-0,08	1 000	EUR	Baa3	BBB-	BBB-
РЖД 2022	5,70	05.04.2022		142	4,94	3,12	102,33	176	-	-1,49	+0,08	1 400	USD	Baa3	BBB-	BBB-
РЖД 2023 (EUR)	4,60	06.03.2023		113	2,13	3,91	110,08	187	-0,05	-0,10	-0,30	500	EUR	Baa3	BBB-	BBB-
РЖД 2031 (GBP)	7,49	25.03.2031		132	5,48	8,56	117,89	374	-0,02	+0,21	+0,28	650	GBP	Baa3	BBB-	BBB-
Северсталь 22	5,90	17.10.2022		154	5,28	3,55	102,15	209	-	-	+0,20	750	USD	Baa3	BBB-	BBB-
Сибур 2023	4,13	05.10.2023		142	5,12	4,45	95,75	192	-	-	+2,08	500	USD	Baa3	BB+	
ТМК 20	6,75	03.04.2020		140	6,94	1,34	99,75	387	-	-	-	500	USD		B1	B+
ФСК 19 (RUB)	8,45	13.03.2019		120	8,23	0,32	100,10	-	+0,01	+0,00	-0,11	17 500	RUB	Ba1	BBB-	BBB-
Яндекс 2018 (conv)	1,13	15.12.2018		31	17,84	0,09	98,58	1556	-0,45	-0,10	-0,60	690	USD			

# ПАО "ИК РУСС-ИНВЕСТ"

Ежедневный обзор долговых рынков

Заявление об ограничении ответственности. Настоящие обзоры подготовлены в информационных целях, Они ни в коем случае не являются и не должны рассматриваться как предложение купить или продать соответствующие ценные бумаги, Информация, содержащаяся в данных обзорах, получена из вызывающих доверия открытых источников, Несмотря на то, что при подготовке обзоров были предприняты необходимые меры для получения достоверной информации, ПАО "ИК РУСС-ИНВЕСТ" не исключает возможность включения в обзор ошибочной информации, предоставленной соответствующими источниками, и не несет за это ответственности, ПАО "ИК РУСС-ИНВЕСТ", его работники и клиенты могут быть заинтересованы в покупке или продаже ценных бумаг, упомянутых в обзорах.

## ПАО "ИК РУСС-ИНВЕСТ"

<http://www.russ-invest.com>

### Москва

Тел: +7(495) 363-93-80

Факс: +7(495) 363-93-90

E-mail: [mail@russ-invest.com](mailto:mail@russ-invest.com)

Адрес: Москва, 119019, 5-3/12 Нащокинский переулок

© 2007 | ПАО "ИК РУСС-ИНВЕСТ"

Лицензия № 045-11769-001000

Лицензия № 045-08757-000100

Лицензия № 045-06310-100000

Лицензия № 045-06312-010000