

Комментарий

26 февраля, во вторник, в секторе корпоративных рублевых облигаций наблюдался умеренный рост котировок на фоне низкой торговой активности. Основным событием дня стало размещение облигаций Магнит объемом 10 млрд. руб. со сроком обращения 2 года. Ставка купона была установлена в размере 8,5% годовых, что соответствует доходности на 85-90 б.п. выше значения кривой бескупонной доходности МБ. Перыоначальная индикативная ставка была объявлена в диапазоне 8,6-8,7%, что соответствовало доходности к погашению 8,78-8,89% годовых. На вторичных торгах в лидерах по темпам снижения цен оказались выпуски ГПБ БО-19, РСХБ БО 1Р и ИКС5Фин1Р3, котировки которых упали на 0,3-0,7%. Среди наиболее торгуемых бумаг в лидерах по темпам роста цен оказались облигации РоссетБ1Р1 выросли в цене на 0,4%. Выпуски Газпнф1Р3Р, Мечел 14об, Роснефть04 и ТинькоффБ7 подросли в цене на 0,1-0,3%. Среди наиболее ликвидных муниципальных облигаций стоит отметить рост цен МосОбл2016 на 0,2%. На 0,1% упали цены выпуска ИркОбл2016.

На рынке внутреннего госдолга наблюдалась коррекция котировок вниз, особенно по бумагам с дюрацией более 2 лет. Из отдельных облигаций стоит отметить ОФЗ-26223, цена которых упала на 0,4%, и выпуск ОФЗ-2622, котировки которых упали на 0,2%. Стабильность продемонстрировали бумаги ОФЗ-26225, цена которых подросла на 0,1%. Сегодня Минфин предложит на аукционе два выпуска ОФЗ с погашением пять и десять лет: ОФЗ-ПД серии 26223 с погашением 28 февраля 2024г. и ОФЗ-ПД серии 26224 с погашением 23 мая 2029г. Спрос обещает быть высоким на фоне погашения сегодня ОФЗ-26208.

Активность в секторе российских еврооблигаций остается высокой на фоне сохранения интереса к активам emerging markets. В суверенном сегменте спросом пользовались длинные выпуски Россия 2042, 2043 и 2047, который подросли в цене на 10-15 б.п. Хорошо смотрелись выпуски SBERRU 5 1/4 05/23/23 и SBERRU 5 1/2 02/26/24. В пределах 20 б.п. выросли цены облигации GPBRU 7 1/4 05/03/19 и ALFARU 7 3/4 04/28/21. На 0,3% прибавил в цене выпуск GPBRU 6 1/2 07/17/20.

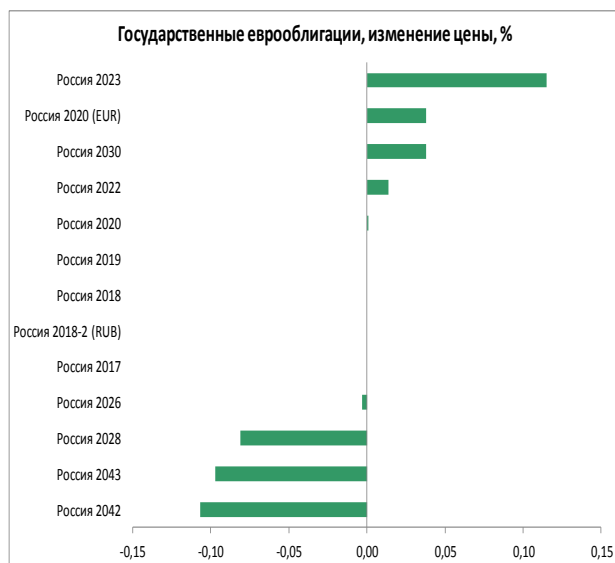
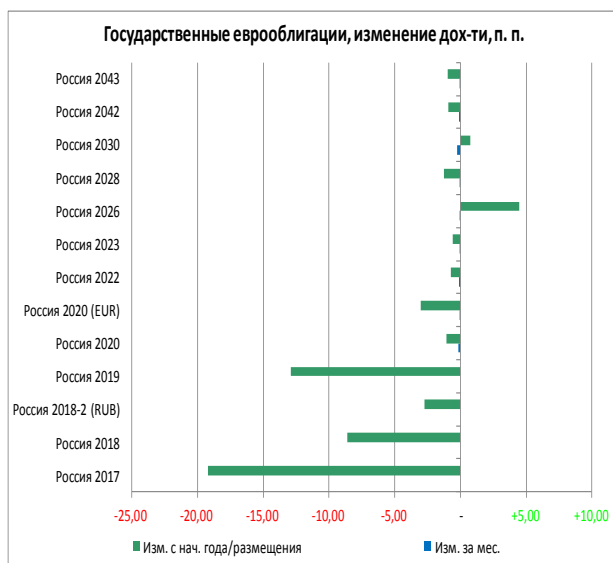
27.02.2019

Индикаторы рынка

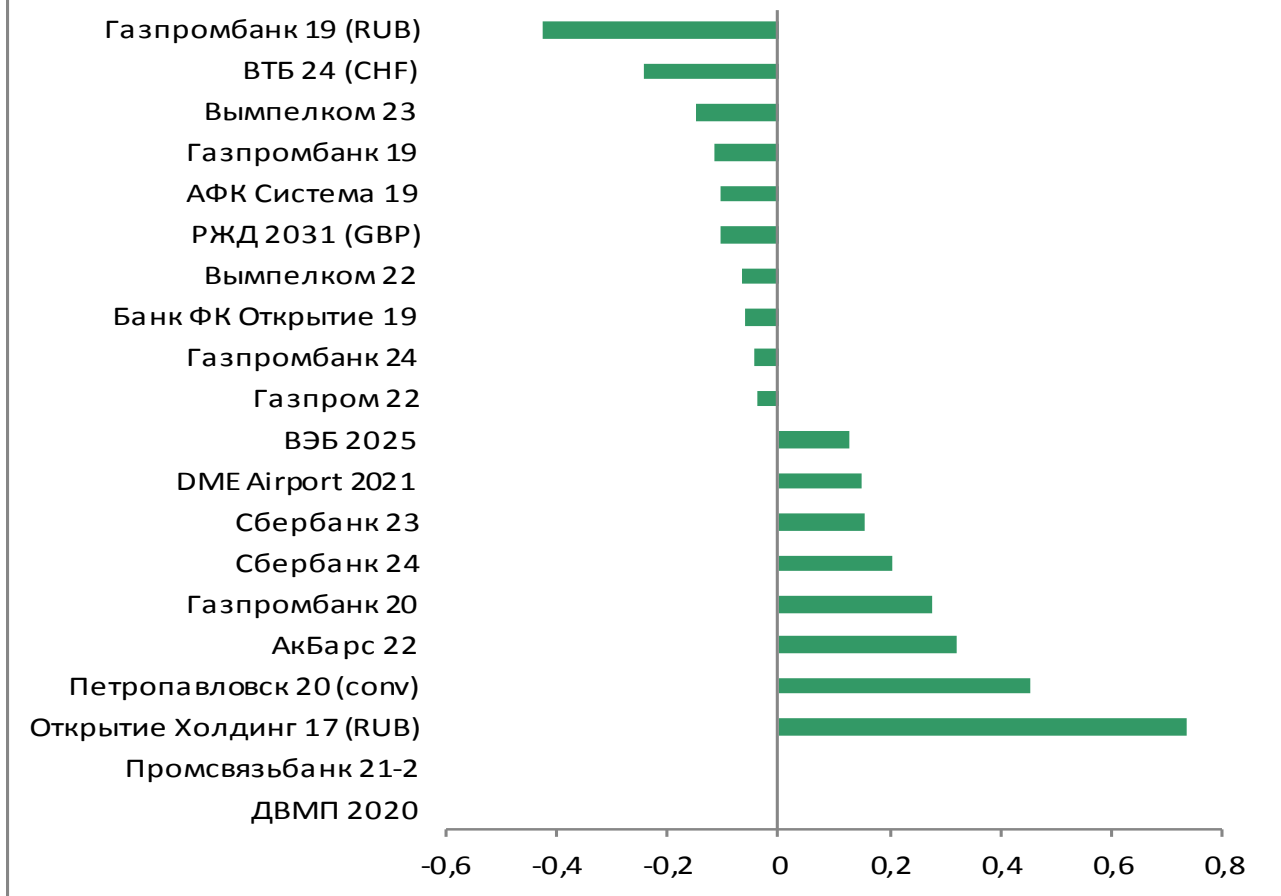
	Значение закрытия	Изм. к пред. дню	Изм. за неделю
Золото	1328,96	+0,10%	-0,71%
Нефть Brent	65,21	+0,69%	-2,79%
5-летний CDS	131	+0,13%	-6,12%
Бивалютная корзина	69,82	+0,40%	+0,30%
Mosprime o/n	7,71	+0,13	+0,02
Депозиты в ЦБ	1899,2	-29,9	-17,3
Остатки на корп. сч.	2058,6	+282,0	-434,4
UST 2	2,48	-0,02	-0,02
UST 10	2,64	-0,03	-0,01
Russia 2028	4,72	+0,01	-0,03
Brazil 2028	6,70	-0,05	-0,06
Turkey 2028	6,43	-0,05	-0,11
Portugal 10 yr	1,43	-0,03	-0,09
Ireland 10 yr	0,79	-0,01	-0,04
Italy 10 yr	2,70	-0,07	-0,16
Greece 10 yr	3,71	-0,05	-0,05

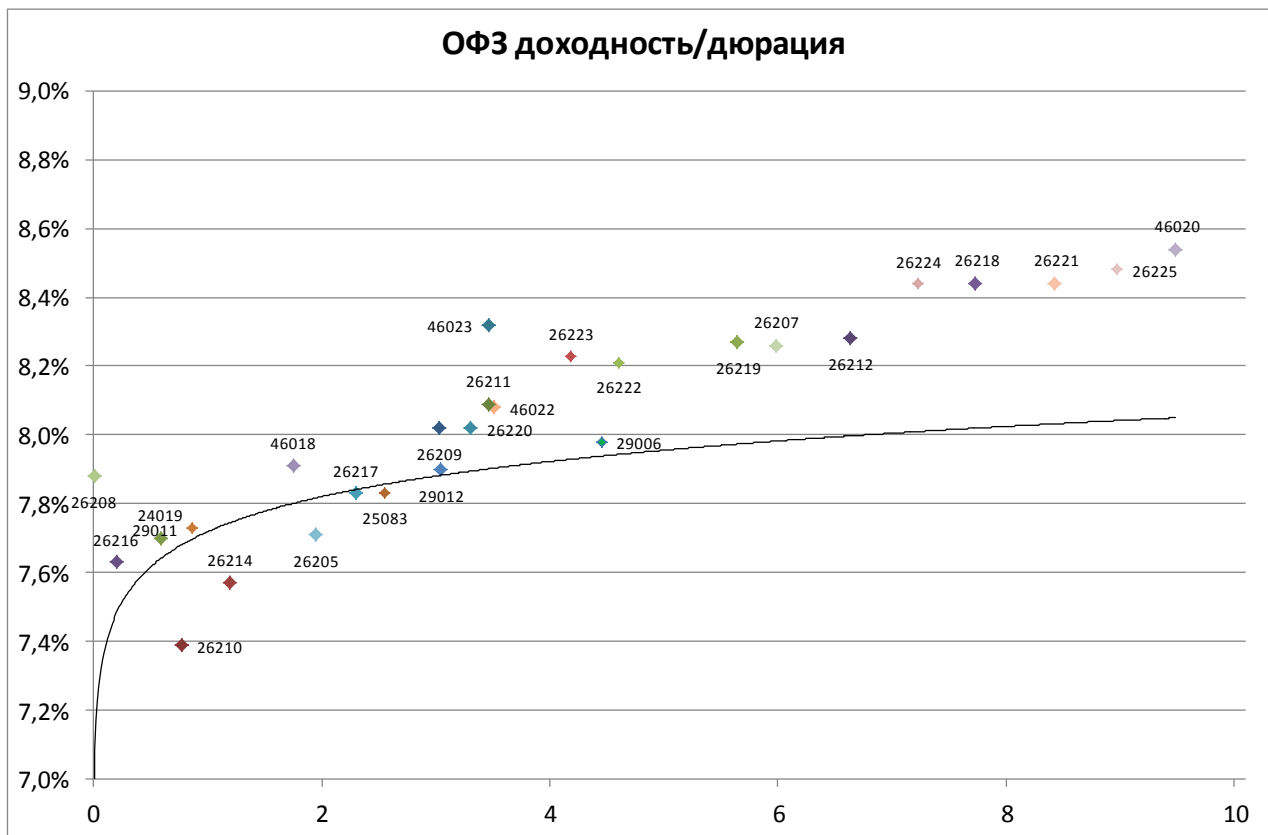
Источник: Bloomberg, ПАО Московская биржа
Оценка: ПАО «ИК РУСС-ИНВЕСТ»

Рынок внешнего долга



Еврооблигации, изменение цены, %





Выпуск	Купон	Погашение	Дюрация	Доходность	Посл. цена	Изм. цены	Выпуск	Купон	Погашение	Дюрация	Доходность	Посл. цена	Изм. цены
46019	2,01	20.03.2019	0,05	5,71	99,80	-0,01%	52001	2,50	16.08.2023	2,12	3,00	98,00	+0,01%
26208	7,50	27.02.2019	0,00	7,88	100,00	-	46022	5,50	19.07.2023	3,51	8,08	92,01	+0,10%
24019	7,35	16.10.2019	0,59	7,70	100,00	-0,02%	26223	6,50	28.02.2024	4,18	8,23	93,65	-0,35%
26210	6,80	11.12.2019	0,77	7,39	99,64	+0,01%	26222	7,10	16.10.2024	4,60	8,21	95,76	-0,16%
26216	6,70	15.05.2019	0,20	7,63	99,83	-	29006	8,48	29.01.2025	4,45	7,98	103,31	-0,01%
29011	8,24	29.01.2020	0,86	7,73	100,59	-0,06%	46011	10,00	20.08.2025	3,77	6,07	115,01	-7,09%
26214	6,40	27.05.2020	1,20	7,57	98,78	-0,03%	26219	7,75	16.09.2026	5,65	8,27	98,01	-0,15%
46018	6,50	24.11.2021	1,75	7,91	98,00	-0,05%	26207	8,15	03.02.2027	5,98	8,26	100,34	-0,25%
26205	7,60	14.04.2021	1,95	7,71	100,05	-0,02%	46023	8,16	23.07.2026	3,46	8,32	100,01	-
26217	7,50	18.08.2021	2,30	7,83	99,60	-	26212	7,05	19.01.2028	6,63	8,28	93,30	-0,16%
25083	7,00	15.12.2021	2,55	7,83	98,30	+0,04%	52002	2,50	02.02.2028	4,01	3,21	94,70	-0,20%
26209	7,60	20.07.2022	3,03	8,02	99,21	-0,05%	26224	6,90	23.05.2029	7,22	8,44	90,66	-0,17%
26220	7,40	07.12.2022	3,31	8,02	98,50	-0,08%	26218	8,50	17.09.2031	7,74	8,44	101,76	-0,20%
29012	7,51	16.11.2022	3,05	7,90	99,90	-0,05%	26221	7,70	23.03.2033	8,43	8,44	95,30	-0,26%
26211	7,00	25.01.2023	3,46	8,09	96,92	-0,01%	26225	7,25	10.05.2034	8,97	8,48	90,95	+0,07%
26215	7,00	16.08.2023	3,89	8,11	96,48	-0,28%	46020	6,90	06.02.2036	9,49	8,54	87,10	-0,41%
							46012	8,66	05.09.2029	6,76	5,71	110,26	-9,09%

Итоги торгов наиболее ликвидными российскими рублевыми корпоративными и муниципальными облигациями

Выпуск	Цена закрытия	Изм. цены за день (%)	Объемы торгов (руб.)	Выпуск	Цена закрытия	Изм. цены за день (%)	Объемы торгов (руб.)
МосОбл2016	104,05	0,17%	375 247 353	ГазпромКБЗ	92,05	-0,22%	18 418 283
Росбанк2Р4	100,45	-0,07%	216 083 228	Газпнф1Р3R	98,5	0,20%	17 584 673
ИркОбл2016	101,74	-0,01%	196 970 694	Мечел 14об	100,3	0,15%	17 076 327
НПК ПБО-02	100	-0,05%	190 064 002	Роснефть04	97,9	0,10%	17 032 747
ГПБ БО-19	97	-0,31%	147 243 302	ЛЕГЕНДА1Р1	98,98	-0,15%	16 926 489
РусГидрБП4	100,3	0,07%	131 852 230	РоснефтьБ1	100,5	-0,19%	16 654 541
ВЭБ.РФ 21	100,01	-0,08%	124 212 420	ТинькоффБ7	100,4	0,30%	16 081 042
РоссетБ1Р1	98,68	0,39%	105 135 028	ЛидерИнвБП2	101,34	-0,20%	15 076 455
РСХБ БО-6Р	99,99	-0,01%	103 319 668	ИА ДОМ 6Р2	102,05	0%	14 157 397
РЖД-19 обл	99,74	0,01%	58 956 496	РН БАНК1Р4	100,4	0%	13 492 665
ФолксвБ1Р3	100,2	-0,05%	56 094 933	БСК 1Р1	96,21	0,22%	13 395 271
СберБ Б12R	98	-0,02%	55 415 568	НАО 2017	97,67	0,30%	12 103 086
УрКаПБО4Р	93,7	0,01%	50 332 979	ГТЛК 1Р-04	101,74	0,07%	11 872 009
Альфа БО40	97,7	-0,05%	49 700 913	Мечел 13об	100,26	0,10%	11 055 981
СберБ БО3R	99,95	0,15%	43 209 649	УрКаПБО5Р	100,28	-0,02%	10 451 729
МегафнБ1Р3	97,65	0%	40 639 758	ТрнфБО1Р4	105	3,60%	9 871 742
РСХБ БО 2Р	99,9	-0,05%	40 058 385	МОСТРЕСТ 7	100,87	0,04%	9 794 578
УрКаПБО3Р	100	-0,08%	27 096 443	ОбувьрусБ1	100,39	-0,01%	9 735 190
РСХБ БО 1Р	101,44	-0,59%	22 956 975	Магнит3Р01	100,2	-0,19%	9 724 149
ТойотаБ1Р2	100,09	-0,08%	22 952 701	КрасЯрКр15	98	1,66%	9 642 960
ГПБ БО-12	100,15	0,05%	22 834 200	ГТЛК 1Р-03	105,96	-0,08%	9 598 901
ГПБ 1Р-05Р	100,65	-0,05%	22 500 799	Роснфт2Р4	95,4	0,06%	9 490 708
ГТЛК 1Р-12	101,85	0,05%	21 566 540	iСЛТ 1Р1	97,89	-0,05%	8 910 367
РН БАНК1Р1	101,09	-0,06%	20 467 470	BCS12/23-3	102	0%	8 466 000

Итоги торгов еврооблигациями нефтегазового сектора

Выпуск	Купон	Погашение	Колл-опцион	Дн. до след. куп.	Доходность	Дюрация	Цена посл. сделки	Z-спрэд	Изм. цены	Изм. цены за нед.	Изм. цены за месяц	Объем выпуска, млн у.е	Валюта (у.е.)	Moody's	Fitch	S&P
Газпром 19	9,25	23.04.2019	N.A.	53	3,16	0,14	100,86	48	-0,01	-0,08	-0,46	2 250	USD	Baa2	BBB-	BBB-
Газпром 19-2 (CHF)	2,85	25.10.2019	N.A.	238	0,12	0,65	101,77	79	-0,00	-0,01	-0,17	500	CHF	Baa2	BBB-	BBB-
Газпром 20 (EUR)	3,39	20.03.2020	N.A.	19	0,37	1,02	103,17	58	-0,01	-0,01	-0,21	1 000	EUR	Baa2	BBB-	BBB-
Газпром 20 (GBP)	5,34	25.09.2020	N.A.	24	2,24	1,49	104,74	118	+0,03	+0,05	+0,01	500	GBP	Baa2	BBB-	BBB-
Газпром 20	3,85	06.02.2020	N.A.	158	3,57	0,92	100,25	92	-0,00	+0,02	+0,01	800	USD	Baa2	BBB-	BBB-
Газпром 21	6,00	23.01.2021	N.A.	144	3,88	1,81	103,84	130	-0,00	+0,02	-0,32	600	USD	Baa2	BBB-	BBB-
Газпром 21 (EUR)	3,60	26.02.2021	N.A.	362	0,88	1,96	105,35	103	+0,00	+0,04	+0,05	750	EUR	Baa2	BBB-	BBB-
Газпром 22	6,51	07.03.2022	N.A.	6	4,48	2,71	105,68	197	-0,04	+0,11	+0,02	1 300	USD	Baa2	BBB-	BBB-
Газпром 22-2	4,95	19.07.2022	N.A.	140	4,33	3,14	101,94	183	+0,02	+0,04	-0,32	1 000	USD	Baa2	BBB-	BBB-
Газпром 25 (EUR)	4,36	21.03.2025	N.A.	20	2,62	5,28	109,62	241	-0,00	+0,05	+0,37	500	EUR	Baa2	BBB-	BBB-
Газпром 28	4,95	06.02.2028	N.A.	158	5,23	7,28	98,01	263	+0,10	+0,35	-0,10	900	USD	Baa2	BBB-	BBB-
Газпром 34	8,63	28.04.2034	N.A.	58	5,89	9,27	127,14	318	+0,04	+0,33	+0,37	1 200	USD	Baa2	BBB-	BBB-
Газпром 37	7,29	16.08.2037	N.A.	168	5,92	10,96	115,27	317	+0,06	+0,19	-0,16	1 250	USD	Baa2	BBB-	BBB-
Газпромнефть 22	4,38	19.09.2022	N.A.	18	4,62	3,26	99,21	212	+0,05	+0,15	+0,08	1 500	USD	Baa2	BBB-	BBB-
Газпромнефть 23	6,00	27.11.2023	N.A.	87	4,92	4,15	104,52	242	+0,06	+0,14	+0,05	1 500	USD	Baa2	BBB-	BBB-
Лукойл 19	7,25	05.11.2019	N.A.	65	3,30	0,66	102,62	65	+0,00	+0,01	-0,13	600	USD	Baa2	BBB+	BBB
Лукойл 20	6,13	09.11.2020	N.A.	69	4,00	1,60	103,43	141	+0,08	+0,17	+0,06	1 000	USD	Baa2	BBB+	BBB
Лукойл 22	6,66	07.06.2022	N.A.	98	4,33	2,96	107,01	182	+0,06	+0,13	+0,17	500	USD	Baa2	BBB+	BBB
Лукойл 23	4,56	24.04.2023	N.A.	54	4,46	3,77	100,37	197	+0,11	+0,21	+0,26	1 500	USD	Baa2	BBB+	BBB
НК Альянс 20	7,00	04.05.2020	N.A.	64	27,54	1,12	80,44	2 491	+0,01	+0,00	+13,94	500	USD		WD	NR
Новатэк 21	6,60	03.02.2021	N.A.	155	4,31	1,83	104,18	173	+0,02	+0,05	+0,01	650	USD	Baa2	BBB	BBB
Новатэк 22	4,42	13.12.2022	N.A.	104	4,60	3,49	99,37	211	+0,04	+0,11	+0,47	1 000	USD	Baa2	BBB	BBB
Роснефть (ТНК-ВР) 20	7,25	02.02.2020	N.A.	154	3,74	0,90	103,14	108	+0,04	+0,04	-0,11	500	USD	Baa3	WD	BBB-
Роснефть 22	4,20	06.03.2022	N.A.	5	4,77	2,80	98,40	227	+0,07	+0,17	+0,49	2 000	USD	Baa3	WD	BBB-

Итоги торгов еврооблигациями финансового сектора

Выпуск	Купон	Погашение	Колл-опцион	Дн. до след. куп.	Доходность	Дюрация	Цена посл. сделки	Z-спрэд	Изм. цены	Изм. цены за нед.	Изм. цены за месяц	Объем выпуска, млн у.е.	Валюта (у.е.)	Moody's	Fitch	S&P
Акбарс 22	8,00	13.07.2022	N.A.	134	7,37	2,99	101,84	486	+0,32	+0,31	-2,13	600	USD		WD	
Альфа Банк 19	7,50	26.09.2019	N.A.	25	4,20	0,55	101,84	154	-0,00	-0,04	-0,43	750	USD	Ba3	BB	BB
Альфа Банк 21	7,75	28.04.2021	N.A.	58	4,83	1,99	105,90	228	-0,01	+0,29	-0,56	1000	USD	Ba1	BB+	BB+
Альфа Банк 25	9,50	18.02.2025	18.02.2020	170	5,37	0,94	103,83	272	+0,00	+0,02	+0,34	250	USD	B1u	BB	
Банк СПБ 2018	11,00	24.10.2018	N.A.		N.A.	N.A.	N.A.	N.A.	-	-	-	101	USD	WR	WD	
Банк СПБ 2019	10,75	22.04.2019	N.A.	52	3,36	0,14	101,02	68	-0,03	-0,55	-0,75	100	USD		B+	
Банк ФК Открытие 19	10,00	26.04.2019	N.A.	56	3060,03	0,15	17,62	N.A.	-0,06	+0,01	+0,47	500	USD	WR	WD	
Восточный Экспресс Банк	10,00	N.A.	N.A.	89	19,03	5,50	52,50	1 641	-	-	+0,00	125	USD	NR		
ВТБ 20	6,55	13.10.2020	N.A.	43	4,50	1,53	103,15	190	+0,01	+0,05	-0,43	1000	USD	Baa3	WD	BB-
ВТБ 22	6,95	17.10.2022	N.A.	47	6,32	3,19	102,01	382	+0,11	+0,38	-0,19	1500	USD	Ba2	WD	B-
ВТБ 24 (CHF)	5,00	24.10.2024	24.10.2019	237	2,22	0,65	101,75	289	-0,24	+0,06	-0,11	350	CHF			
ВТБ 35	6,25	30.06.2035	N.A.	121	6,19	10,37	100,62	345	-	-	-	1000	USD	Baa3	WD	BBB-
ВЭБ 2018	4,22	21.11.2018	N.A.		N.A.	N.A.	N.A.	N.A.	-	-	-	850	USD		NR	NR
ВЭБ 2020	6,90	09.07.2020	N.A.	130	5,15	1,31	102,26	253	+0,04	+0,17	-0,21	1600	USD		BBB-	BBB-
ВЭБ 2022	6,03	05.07.2022	N.A.	126	5,45	3,06	101,74	294	+0,04	+0,34	-0,34	1000	USD		BBB-	BBB-
ВЭБ 2023	5,94	21.11.2023	N.A.	81	5,61	4,13	101,34	312	-0,00	+0,26	-0,13	1150	USD		BBB-	BBB-
ВЭБ 2023 (EUR)	4,03	21.02.2023	N.A.	357	2,80	3,76	104,56	279	-0,01	+0,03	-0,03	500	EUR		BBB-	BBB-
ВЭБ 2025	6,80	22.11.2025	N.A.	82	5,95	5,44	104,65	341	+0,13	+0,49	-0,37	1000	USD		BBB-	BBB-
Газпромбанк 19	7,25	03.05.2019	N.A.	63	2,85	0,17	100,74	17	-0,12	+0,11	-0,44	500	USD	B2	BB	B-
Газпромбанк 19-2	4,96	05.09.2019	N.A.	4	4,26	0,50	100,35	159	+0,02	+0,06	-0,16	750	USD		BB+	BB+
Газпромбанк 24 (RUB)	8,75	29.06.2024	N.A.	120	27,32	3,70	50,55	1 837	-0,42	+0,43	-32,71	13 500	RUB		BB	
Газпромбанк 20	6,50	17.07.2020	N.A.	138	6,89	1,33	99,48	428	+0,28	+0,51	-1,96	400	USD	NR		
Газпромбанк 23	7,50	28.12.2023	N.A.		N.A.	N.A.	N.A.	N.A.	-	-	-	750	USD	WR	WD	
Газпромбанк 24 (CHF)	5,13	13.05.2024	13.05.2019	73	3,68	0,20	100,26	440	-0,05	-0,03	-0,36	350	CHF		BB	
Кредит Европа Банк 2019	8,50	15.11.2019	N.A.	75	9,01	0,69	99,64	635	+0,01	-0,19	+0,31	250	USD	B2	B+	
МКБ 25 (RUB)	16,50	26.05.2025	26.05.2020	86	13,96	1,13	102,73	500	+0,01	+0,20	-1,06	5000	RUB		B	
Открытие Холдинг 17 (RUB)	9,00	18.06.2022	N.A.	108	8,91	2,87	100,92	7	+0,74	+0,62	-0,05	18 000	RUB			
Промсвязьбанк 19	10,20	06.11.2019	N.A.		N.A.	N.A.	N.A.	N.A.	-	-	-	600	USD	WR	WD	
Промсвязьбанк 21	10,50	17.03.2021	N.A.		N.A.	N.A.	N.A.	N.A.	-	-	-	100	USD			
Промсвязьбанк 21-2	10,50	30.07.2021	N.A.		N.A.	N.A.	N.A.	N.A.	-	-	-	333	USD	WR	WD	
Ренессанс Кредит 18	13,50	21.06.2018	N.A.		N.A.	N.A.	N.A.	N.A.	-	-	-	150	USD	WR	WD	
Ренессанс Кредит 19	13,50	22.05.2019	N.A.	82	10,84	0,23	100,50	833	+0,00	+0,00	-0,11	100	USD	NR		
РСХБ 23	8,50	16.10.2023	N.A.	46	7,65	3,82	103,25	515	+0,11	+0,32	+0,53	500	USD	NR		
Сбербанк 18 (TRY)	7,40	04.03.2018	N.A.		N.A.	N.A.	N.A.	N.A.	-	-	-	550	TRY	WR	NR	
Сбербанк 19	5,18	28.06.2019	N.A.	119	3,50	0,33	100,53	85	+0,02	+0,03	-0,08	1000	USD	Baa3	BBB-	
Сбербанк 19-2	4,15	06.03.2019	N.A.	5	1,53	0,01	100,04		-1,19	+0,01	+0,03	500	USD	Baa3	BBB-	
Сбербанк 19 (EUR)	3,08	07.03.2019	N.A.	6	-	0,02	100,10	-275	-0,01	-0,02	-0,29	500	EUR	Baa3	BBB-	
Сбербанк 19-2 (EUR)	3,35	15.11.2019	N.A.	259	0,52	0,71	102,00	75	+0,05	+0,05	-0,01	1000	EUR	Baa3	BBB-	
Сбербанк 21	5,72	16.06.2021	N.A.	107	4,56	2,16	102,48	202	+0,04	+0,19	-0,11	1000	USD	Baa3	BBB-	
Сбербанк 22	6,13	07.02.2022	N.A.	159	4,64	2,72	104,03	212	+0,11	+0,45	+0,30	1500	USD	Baa3	BBB-	
Сбербанк 22-2	5,13	29.10.2022	N.A.	59	4,88	3,33	100,82	238	+0,11	+0,80	+1,34	2000	USD	Ba1	BB+	
Сбербанк 23	5,25	23.05.2023	N.A.	83	5,02	3,80	100,86	253	+0,16	+0,81	+1,52	1000	USD		BB+	
Сбербанк 24	5,50	26.02.2024	N.A.		N.A.	4,35	100,09	N.A.	+0,21	+0,19	-0,03	1000	USD		BB+	
Транскапиталбанк	10,00	18.09.2020	N.A.	17	51,42	1,35	59,08	4 881	-0,00	+0,00	-0,05	100	USD	WR		
ХМБ Открытие 23	10,00	18.06.2023	N.A.		N.A.	N.A.	N.A.	N.A.	-	-	-	200	USD	WR		
ХФ Банк 20	9,38	24.04.2020	N.A.		N.A.	N.A.	N.A.	N.A.	-	-	-	500	USD	WR	WD	
ХФ Банк 21	10,50	19.04.2021	17.04.2019	47	5,96	0,13	100,55	332	-	+0,06	-0,22	200	USD	NR	B+	
Экспобанк 21	8,00	22.04.2021	N.A.	52	6,08	1,98	103,82	353	+0,04	+0,20	+0,76	20	USD			

Итоги торгов еврооблигациями нефинансового сектора

Выпуск	Купон	Погашение	Колл-опцион	Дн. до след. куп.	Доходность	Дюрация	Цена посл. сделки	Z-спрэд	Изм. цены	Изм. цены за нед.	Изм. цены за месяц	Объем выпуска, млн у.е	Валюта (у.е.)	Moody's	Fitch	S&P
DME Airport 2021	5,88	11.11.2021	N.A.	71	5,37	2,49	101,24	284	+0,15	+0,37	+0,56	350	USD		BB+	NR
EDC 2020	4,88	17.04.2020	N.A.	47	4,59	1,09	100,30	195	+0,00	-0,01	-0,03	600	USD		BB+	BB+
Global Ports 22	6,87	25.01.2022	N.A.	146	5,77	2,67	102,91	325	+0,02	+0,13	+0,09	350	USD	Ba3	BB	
Global Ports 23	6,50	22.09.2023	N.A.	21	5,85	3,92	102,58	335	+0,02	+0,21	-0,01	350	USD	Ba3	BB	
Алроса 20	7,75	03.11.2020	N.A.	63	4,21	1,57	105,64	162	+0,01	+0,07	-0,02	1 000	USD	Baa2	BB+	BBB-
АФК Система 19	6,95	17.05.2019	N.A.	77	4,77	0,21	100,44	212	-0,11	+0,04	-0,26	500	USD		BB-	B+
Вымпелком 21	7,75	02.02.2021	N.A.	154	3,05	1,82	108,68	48	+0,04	+0,10	-0,01	1 000	USD	Ba2	BB+	BB+
Вымпелком 22	7,50	01.03.2022	N.A.	184	4,03	2,76	109,71	153	-0,07	+0,05	+0,22	1 500	USD	Ba2	BB+	BB+
Вымпелком 23	5,95	13.02.2023	N.A.	165	4,99	3,58	103,40	249	-0,15	-0,06	-0,22	1 000	USD	Ba2	BB+	BB+
ГТЛК 21	5,95	19.07.2021	N.A.	140	5,78	2,24	100,37	323	+0,07	+0,08	-0,30	500	USD	Ba2	BB	
ДВМП 2020	8,75	02.05.2020	N.A.			N.A.	N.A.	N.A.				325	USD		WD	NR
Евраз 20	6,50	22.04.2020	N.A.	52	4,00	1,10	102,76	136	+0,12	+0,60	+0,59	1 000	USD		BB	BB
Металлоинвест 2020	5,63	17.04.2020	N.A.	47	4,43	1,09	101,29	179	+0,03	+0,05	+0,03	1 000	USD	Ba2	BB	BB
МТС 20	8,63	22.06.2020	N.A.	113	4,11	1,25	105,68	148	+0,00	+0,01	-0,08	750	USD	Ba1u	BB+	BB
МТС 23	5,00	30.05.2023	N.A.	90	5,05	3,83	99,82	255	+0,06	+0,09	+0,31	500	USD	Ba1u	BB+	BB
НЛМК 19	4,95	26.09.2019	N.A.	25	3,56	0,56	100,78	90	+0,01	+0,03	-0,04	500	USD	Baa2	BBB-	BBB-
Норникель 2020	5,55	28.10.2020	N.A.	58	4,05	1,58	102,38	145	+0,10	+0,26	+0,33	1 000	USD	Baa2	BBB-*	BBB-
Норникель 2022	6,63	14.10.2022	N.A.	44	4,67	3,21	106,42	217	+0,12	+0,26	+0,14	1 000	USD	Baa2	BBB-*	BBB-
Норникель 2023	4,10	11.04.2023	N.A.	41	4,76	3,76	97,57	226	+0,10	+0,38	+0,23	1 000	USD		BBB-*	BBB-
Петропавловск 20 (conv)	9,00	18.03.2020	N.A.	17	9,06	0,99	99,93	3294	+0,45	-0,80	+0,93	100	USD			
Полус Золото 2020	5,63	29.04.2020	N.A.	59	4,52	1,12	101,23	189	-0,02	+0,13	+0,03	750	USD		BB	BB
РЖД 2019 (RUB)	8,30	02.04.2019	N.A.	32	8,56	0,08	99,98	-	-0,02	-0,03	+0,01	37 500	RUB	Baa2	BBB-	BBB-
РЖД 2021 (CHF)	2,73	26.02.2021	N.A.	362	0,34	1,96	104,73	93	-0,03	-0,01	+0,45	150	CHF	Baa2	BBB-	BBB-
РЖД 2021 (EUR)	3,37	20.05.2021	N.A.	80	0,99	2,13	105,20	112	+0,11	+0,20	+0,14	1 000	EUR	Baa2	BBB-	BBB-
РЖД 2022	5,70	05.04.2022	N.A.	35	4,55	2,82	103,29	204	+0,06	+0,17	+0,08	1 400	USD	Baa2	BBB-	BBB-
РЖД 2023 (EUR)	4,60	06.03.2023	N.A.	5	1,89	3,62	110,39	187	-0,01	+0,11	+0,02	500	EUR	Baa2	BBB-	BBB-
РЖД 2031 (GBP)	7,49	25.03.2031	N.A.	24	5,09	8,33	121,45	365	-0,10	-0,03	-0,01	650	GBP	Baa2	BBB-	BBB-
Северсталь 22	5,90	17.10.2022	N.A.	47	4,65	3,26	104,13	215	+0,06	+0,10	+0,09	750	USD	Baa2	BBB-	BBB-
Сибур 2023	4,13	05.10.2023	N.A.	35	4,91	4,15	96,80	241	+0,05	+0,07	-0,09	500	USD	Baa3	BB+	
ТМК 20	6,75	03.04.2020	N.A.	33	5,21	1,04	101,60	257	+0,03	-0,13	-0,23	500	USD		B1	B+
ФСК 19 (RUB)	8,45	13.03.2019	N.A.	12	8,42	0,03	100,00	27	+0,00	-0,01	-0,01	17 500	RUB	Baa3	BBB-	BBB-

Календарь событий долговых рынков на 27 февраля

ВТБ-КС-3-147	75 000 000 000 RUR
Россия-ОФЗ-26223-ПД	0 RUR
Россия-ОФЗ-26224-ПД	0 RUR
ВЭБ.РФ-ПБО-001Р-К128	20 000 000 000 RUR
Европлан-БО-05	3 000 000 000 RUR
Правоурмийское-БО-01	3 000 000 000 RUR
Ломбард Мастер-БО-П04	100 000 000 RUR

Заявление об ограничении ответственности. Настоящие обзоры подготовлены в информационных целях, Они ни в коем случае не являются и не должны рассматриваться как предложение купить или продать соответствующие ценные бумаги, Информация, содержащаяся в данных обзорах, получена из вызывающих доверия открытых источников, Несмотря на то, что при подготовке обзоров были предприняты необходимые меры для получения достоверной информации, ПАО "ИК РУСС-ИНВЕСТ" не исключает возможность включения в обзор ошибочной информации, предоставленной соответствующими источниками, и не несет за это ответственности, ПАО "ИК РУСС-ИНВЕСТ", его работники и клиенты могут быть заинтересованы в покупке или продаже ценных бумаг, упомянутых в обзорах.

ПАО "ИК РУСС-ИНВЕСТ"

<http://www.russ-invest.com>

Москва

Тел: +7(495) 363-93-80

Факс: +7(495) 363-93-90

E-mail: mail@russ-invest.com

Адрес: Москва, 119019, 5-3/12 Нащокинский переулок

© 2007 | ПАО "ИК РУСС-ИНВЕСТ"

Лицензия № 045-11769-001000

Лицензия № 045-08757-000100

Лицензия № 045-06310-100000

Лицензия № 045-06312-010000