

Комментарий

27 февраля, в среду, корпоративные рублевые облигации продемонстрировали разнонаправленное движение. На вторичных торгах в лидерах по темпам снижения цен оказались выпуски Газпнф1P1R и ФСК ЕЭС-08, которые упали в цене более чем на 1%. Котировки бумаг КАМАЗ БО11 снизились на 0,7%. Среди наиболее торгуемых бумаг в лидерах по темпам роста цен оказались облигации Роснефть08, котировки которых прибавили 0,5%. Выпуск ГазпромБ23 подрос в цене на 0,4%, МТС 1P-06 прибавил 0,3%, бумаги РЖД-30 обл и РЖД 1P-12R подросли в цене в пределах 0,2%. Среди наиболее ликвидных муниципальных облигаций стоит отметить падение цен КрасЯрКр15 на 1,3%. На 0,1% подросли цены выпуска МосОбл2016.

На рынке внутреннего госдолга наблюдалось снижение цен особенно бумаг на дальнем участке кривой. Достаточно успешно прошли аукционы по размещению ОФЗ-ПД. ОФЗ-ПД выпуска 26223 был размещен на 35 млрд. руб. при спросе в 46,7 млрд. руб. и доходностью по цене отсечения 8,24% годовых. ОФЗ-ПД выпуска 26224 был размещен на 22 млрд. руб. при спросе в 29 млрд. руб. и доходностью по цене отсечения 8,46% годовых. Из отдельных облигаций на вторичных торгах стоит отметить серии ОФЗ-26221 и ОФЗ-26212, цена которых упала на 0,4%.

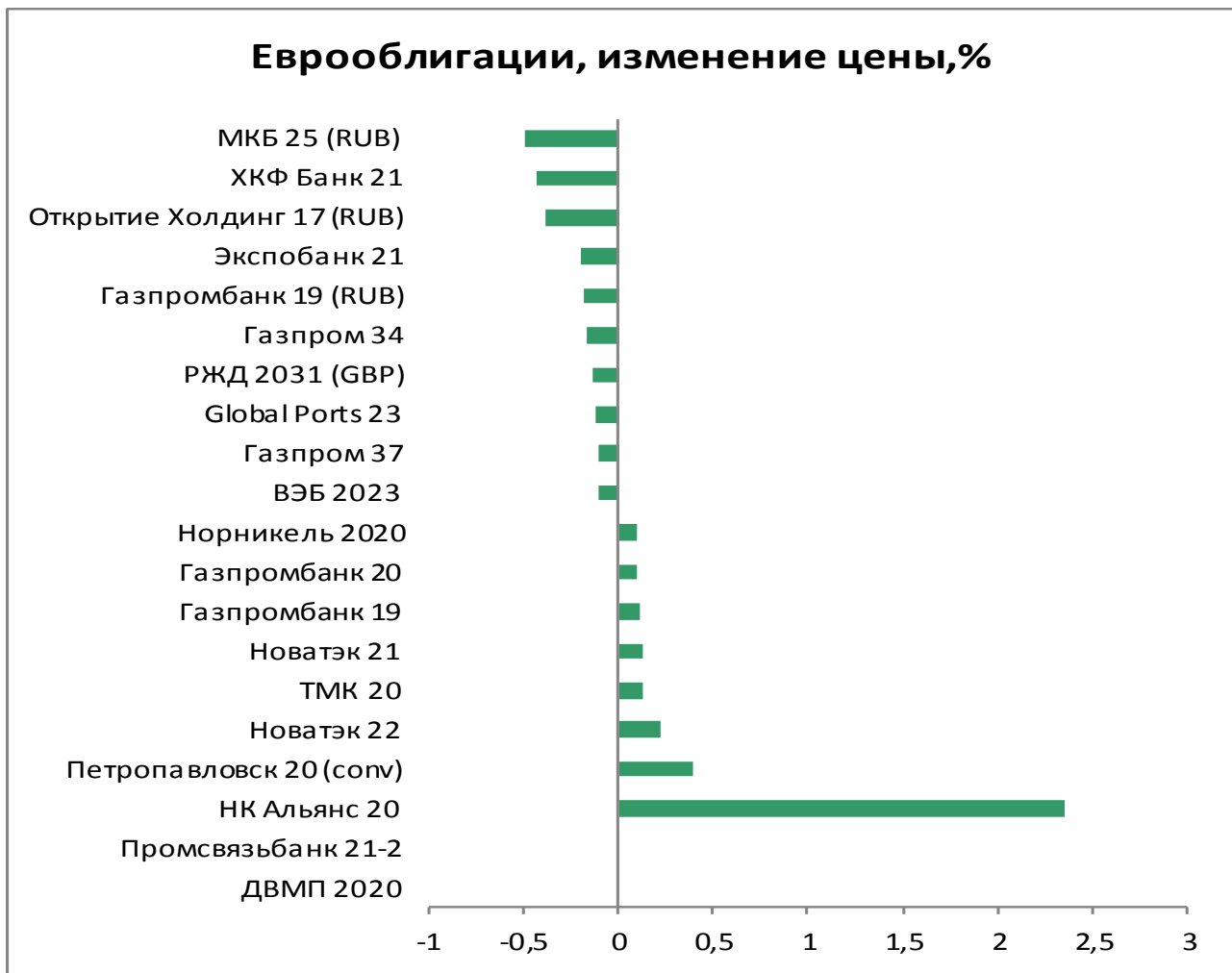
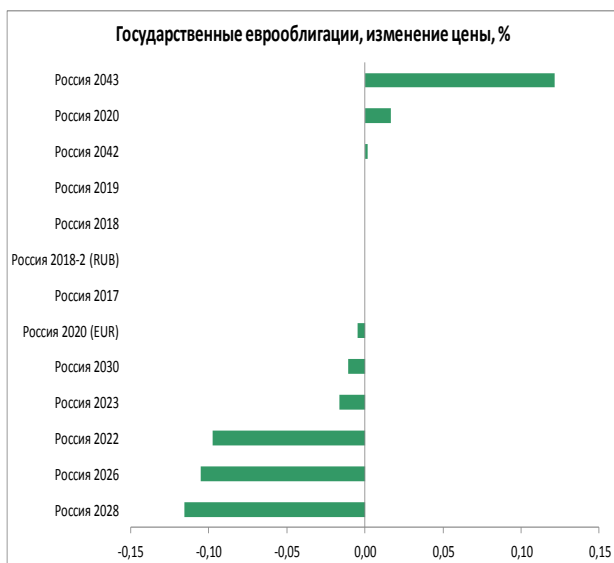
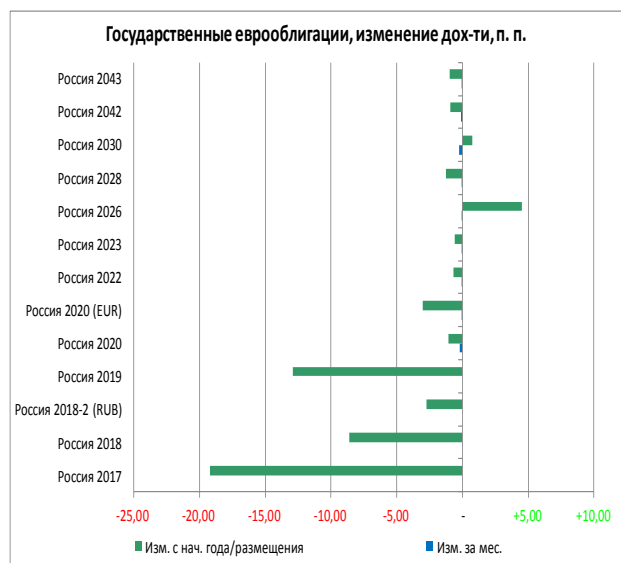
Активность в секторе российских еврооблигаций снизилась. В суверенном сегменте под давлением были выпуски Россия 2022, 2026 и 2028, который потеряли в цене 5-10 б.п. В корпоративном сегменте незначительным ростом отметился выпуск METINR 5 5/8 04/17/20 на фоне позитивной новости от S&P о повышении кредитного рейтинга Металлоинвест до ВВ+. В пределах 10 б.п. выросли цены облигации VIP 5.95 02/13/23. На 0,1% просели котировки выпуска VEBBNK 5.942 11/21/23 и GPBRU 8 3/4 06/29/24.

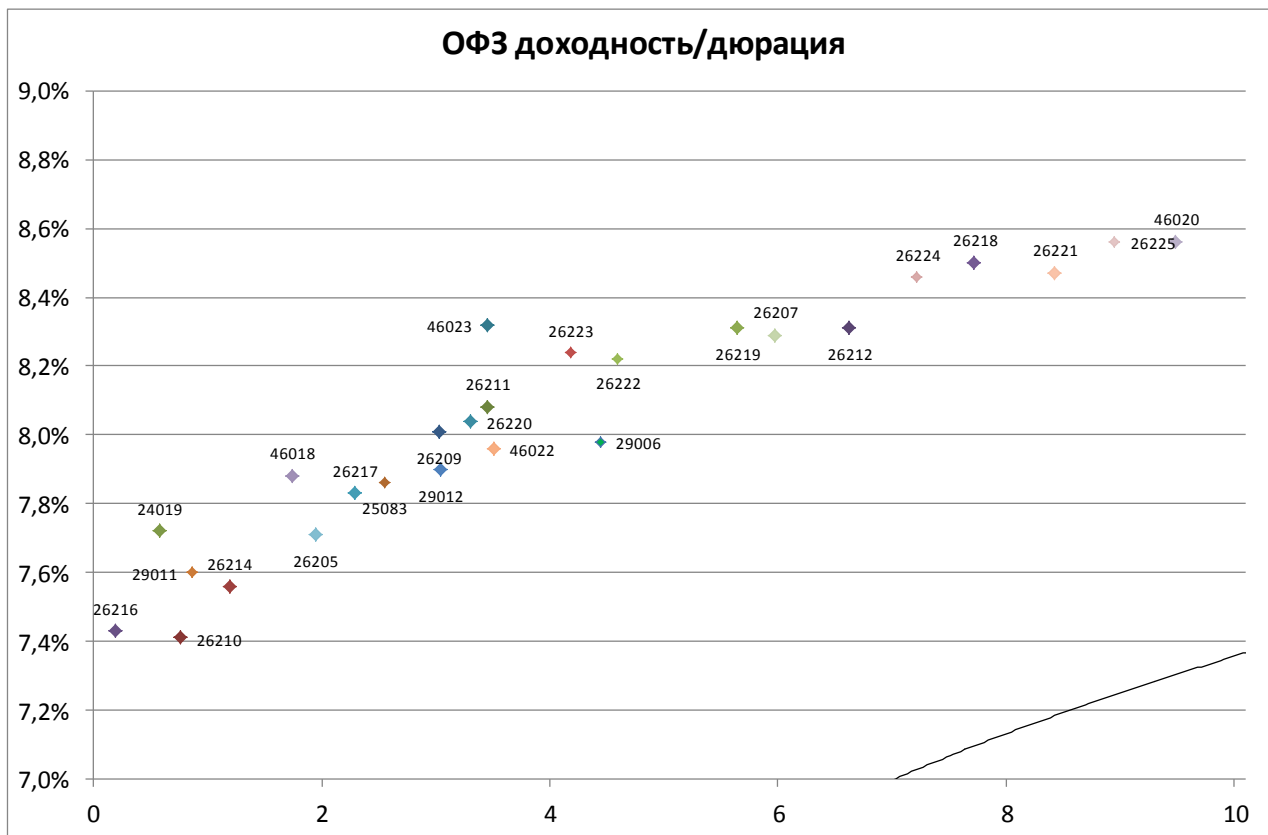
Индикаторы рынка

	Значение закрытия	Изм. к пред. дню	Изм. за неделю
Золото	1319,86	-0,68%	-0,28%
Нефть Brent	66,39	+1,78%	-1,01%
5-летний CDS	130	-0,68%	-5,73%
Бивалютная корзина	69,84	+0,03%	+0,41%
Mosprime o/n	7,78	+0,11	+0,20
Депозиты в ЦБ	2274,4	+375,2	+315,9
Остатки на корп. сч.	1625,3	-433,3	-864,7
UST 2	2,50	+0,02	-0,03
UST 10	2,68	+0,05	-0,01
Russia 2028	4,74	+0,01	-0,02
Brazil 2028	6,66	-0,05	-0,12
Turkey 2028	6,35	-0,08	-0,21
Portugal 10 yr	1,45	+0,02	-0,06
Ireland 10 yr	0,80	+0,01	-0,05
Italy 10 yr	2,78	+0,08	-0,05
Greece 10 yr	3,68	-0,03	-0,10

Источник: Bloomberg, ПАО Московская биржа
Оценка: ПАО «ИК РУСС-ИНВЕСТ»

Рынок внешнего долга





Выпуск	Купон	Погашение	Дюрация	Доходность	Посл. цена	Изм. цены	Выпуск	Купон	Погашение	Дюрация	Доходность	Посл. цена	Изм. цены
46019	2,01	20.03.2019	0,05	5,91	99,80	+0,11%	52001	2,50	16.08.2023	2,12	2,96	98,19	+0,17%
26208	7,50	27.02.2019	N.A.	N.A.	N.A.	-	46022	5,50	19.07.2023	3,51	7,96	92,40	-0,04%
24019	7,35	16.10.2019	0,58	7,72	99,99	+0,02%	26223	6,50	28.02.2024	4,18	8,24	93,63	-0,17%
26210	6,80	11.12.2019	0,76	7,41	99,63	+0,04%	26222	7,10	16.10.2024	4,60	8,22	95,70	-0,26%
26216	6,70	15.05.2019	0,19	7,43	99,87	+0,05%	29006	8,48	29.01.2025	4,45	7,98	103,30	+0,00%
29011	8,24	29.01.2020	0,86	7,60	100,70	+0,12%	46011	10,00	20.08.2025	3,76	5,84	116,01	-
26214	6,40	27.05.2020	1,19	7,56	98,80	+0,07%	26219	7,75	16.09.2026	5,64	8,31	97,81	-0,29%
46018	6,50	24.11.2021	1,75	7,88	98,05	-0,12%	26207	8,15	03.02.2027	5,98	8,29	100,16	-0,40%
26205	7,60	14.04.2021	1,95	7,71	100,06	+0,03%	46023	8,16	23.07.2026	3,46	8,32	100,00	-
26217	7,50	18.08.2021	2,29	7,83	99,60	-0,00%	26212	7,05	19.01.2028	6,63	8,31	93,15	-0,43%
25083	7,00	15.12.2021	2,55	7,86	98,23	-0,04%	52002	2,50	02.02.2028	4,00	3,21	94,70	+0,25%
26209	7,60	20.07.2022	3,03	8,01	99,25	-0,00%	26224	6,90	23.05.2029	7,22	8,46	90,55	-0,28%
26220	7,40	07.12.2022	3,30	8,04	98,44	-0,04%	26218	8,50	17.09.2031	7,72	8,50	101,35	-0,47%
29012	7,51	16.11.2022	3,04	7,90	99,91	-0,03%	26221	7,70	23.03.2033	8,42	8,47	95,10	-0,38%
26211	7,00	25.01.2023	3,46	8,08	96,94	-0,14%	26225	7,25	10.05.2034	8,96	8,56	90,37	-0,31%
26215	7,00	16.08.2023	3,89	8,13	96,40	-	46020	6,90	06.02.2036	9,48	8,56	87,00	-0,11%
							46012	8,66	05.09.2029	6,76	5,70	110,27	-

Итоги торгов наиболее ликвидными российскими рублевыми корпоративными и муниципальными облигациями

Выпуск	Цена закрытия	Изм. цены за день (%)	Объемы торгов (руб.)	Выпуск	Цена закрытия	Изм. цены за день (%)	Объемы торгов (руб.)
РЖД 1Р-12R	100,15	0,15%	505 233 002	МТС 1Р-06	92,3	0,33%	23 728 010
РСХБ БО-6Р	100	0,01%	337 976 016	Росбанк2Р4	100,55	0,10%	23 586 896
ДерПлат1Р2	100	0%	110 589 000	СИНХФБО1Р1	99,4	0%	21 919 676
Газпнф1Р6R	93,85	-0,09%	109 753 018	ТойотаБ1Р2	100	-0,09%	20 752 074
Газпнф1Р1R	101	-1,21%	61 447 311	ВЭБ ПБО1Р7	100,67	0,08%	20 226 284
ИКС5ФинБО7	99,85	0,05%	61 139 153	РЖД БО1Р4R	97,05	0,06%	20 137 490
ГПБ БО-22	100,05	-0,01%	60 726 945	ВЭБ.РФ 08	102,11	0,01%	20 115 670
ФолксвБ1Р3	100,24	0,04%	54 218 710	ФСК ЕЭС-08	98,74	-1,11%	20 000 987
КАМАЗ БО-4	100,29	0%	49 224 306	ЛЕГЕНДА1Р1	98,95	-0,03%	16 780 197
РоссетБ1Р1	98,3	-0,39%	49 139 017	Автодор1Р2	99,88	0,03%	15 577 129
КрасЯрКр15	96,77	-1,26%	48 385 980	ВЭБ 1Р-12	101,4	0,10%	13 476 059
РЖД-30 обл	99,8	0,20%	44 910 000	РСХБ БО 2Р	99,99	0,09%	13 441 812
Альфа-Б2Р2	100,67	0,02%	40 216 962	ОбувьрусБ1	100,29	-0,10%	13 208 455
РСГ-ФинБ3	99,85	-0,15%	39 113 247	МежИнБ01Р1	100,01	0,01%	12 942 892
іСЛТ 1Р1	98,03	0,14%	36 687 669	КАМАЗ БО11	100,25	-0,74%	12 030 000
Магнит3Р02	100,1	0%	34 795 051	БелугаБП1	100,2	0%	11 360 676
ГПБ 1Р-05Р	100,55	-0,10%	34 548 485	КАМАЗ БОП1	100,25	0%	10 635 238
ТрансмхПБ2	100,9	0%	33 801 500	АВТОБФ БП1	100	0%	10 567 000
НКНХ 1Р-01	102,5	0,24%	30 954 700	МТС 1Р-05	97	-0,21%	9 896 950
СберБ БО3R	100	0,05%	30 585 601	Мечел 16об	94,03	-0,18%	9 573 374
ГазпромБ23	96,4	0,36%	26 825 224	СУЭКФБ1Р1R	101,05	-0,25%	9 354 199
Роснефть08	95,3	0,53%	26 090 281	ПСНПрМдж 1	24	78,17%	9 233 830
МосОбл2016	104,15	0,10%	24 915 058	РСХБ БО-5Р	96,39	-0,11%	9 087 352
Мечел 14об	100,26	-0,04%	24 564 114	СПбТел 03	100,85	-0,14%	9 029 667

Итоги торгов еврооблигациями нефтегазового сектора

Выпуск	Купон	Погашение	Колл-опцион	Дн. до след. куп.	Доходность	Дюрация	Цена посл. сделки	Z-спрэд	Изм. цены	Изм. цены за нед.	Изм. цены за месяц	Объем выпуска, млн у.е	Валюта (у.е.)	Moody's	Fitch	S&P
Газпром 19	9,25	23.04.2019	N.A.	50	3,12	0,14	100,82	45	-0,05	-0,15	-0,46	2 250	USD	Baa2	BBB-	BBB-
Газпром 19-2 (CHF)	2,85	25.10.2019	N.A.	235	0,10	0,64	101,77	75	-0,02	-0,05	-0,19	500	CHF	Baa2	BBB-	BBB-
Газпром 20 (EUR)	3,39	20.03.2020	N.A.	16	0,33	1,01	103,17	54	-0,00	-0,02	-0,13	1 000	EUR	Baa2	BBB-	BBB-
Газпром 20 (GBP)	5,34	25.09.2020	N.A.	21	2,25	1,48	104,71	116	+0,00	+0,05	-0,00	500	GBP	Baa2	BBB-	BBB-
Газпром 20	3,85	06.02.2020	N.A.	155	3,52	0,91	100,29	86	+0,01	+0,03	+0,05	800	USD	Baa2	BBB-	BBB-
Газпром 21	6,00	23.01.2021	N.A.	141	3,88	1,80	103,81	129	-0,04	+0,01	-0,28	600	USD	Baa2	BBB-	BBB-
Газпром 21 (EUR)	3,60	26.02.2021	N.A.	359	0,88	1,95	105,34	102	+0,01	+0,04	+0,13	750	EUR	Baa2	BBB-	BBB-
Газпром 22	6,51	07.03.2022	N.A.	3	4,48	2,71	105,66	195	-0,02	+0,05	+0,01	1 300	USD	Baa2	BBB-	BBB-
Газпром 22-2	4,95	19.07.2022	N.A.	137	4,34	3,13	101,88	182	-0,06	+0,02	-0,28	1 000	USD	Baa2	BBB-	BBB-
Газпром 25 (EUR)	4,36	21.03.2025	N.A.	17	2,61	5,28	109,67	237	+0,03	+0,11	+0,47	500	EUR	Baa2	BBB-	BBB-
Газпром 28	4,95	06.02.2028	N.A.	155	5,23	7,27	98,02	260	-0,02	+0,40	+0,26	900	USD	Baa2	BBB-	BBB-
Газпром 34	8,63	28.04.2034	N.A.	55	5,90	9,26	127,07	315	-0,16	+0,25	+0,58	1 200	USD	Baa2	BBB-	BBB-
Газпром 37	7,29	16.08.2037	N.A.	165	5,93	10,95	115,12	315	-0,11	+0,17	+0,32	1 250	USD	Baa2	BBB-	BBB-
Газпромнефть 22	4,38	19.09.2022	N.A.	15	4,61	3,25	99,24	209	+0,01	+0,18	+0,10	1 500	USD	Baa2	BBB-	BBB-
Газпромнефть 23	6,00	27.11.2023	N.A.	84	4,91	4,14	104,53	239	-0,01	+0,17	+0,06	1 500	USD	Baa2	BBB-	BBB-
Лукойл 19	7,25	05.11.2019	N.A.	62	3,27	0,65	102,61	61	-0,02	-0,01	-0,16	600	USD	Baa2	BBB+	BBB
Лукойл 20	6,13	09.11.2020	N.A.	66	4,01	1,60	103,41	140	+0,01	+0,19	+0,07	1 000	USD	Baa2	BBB+	BBB
Лукойл 22	6,66	07.06.2022	N.A.	95	4,32	2,95	107,03	179	+0,01	+0,19	+0,21	500	USD	Baa2	BBB+	BBB
Лукойл 23	4,56	24.04.2023	N.A.	51	4,45	3,76	100,43	193	+0,03	+0,27	+0,32	1 500	USD	Baa2	BBB+	BBB
НК Альянс 20	7,00	04.05.2020	N.A.	61	25,37	1,11	82,34	2 273	+2,36	+2,39	+8,82	500	USD		WD	NR
Новатэк 21	6,60	03.02.2021	N.A.	152	4,20	1,82	104,38	160	+0,13	+0,19	+0,22	650	USD	Baa2	BBB	BBB
Новатэк 22	4,42	13.12.2022	N.A.	101	4,52	3,48	99,67	200	+0,22	+0,36	+0,77	1 000	USD	Baa2	BBB	BBB
Роснефть (ТНК-ВР) 20	7,25	02.02.2020	N.A.	151	3,73	0,89	103,12	107	-0,04	-0,03	-0,15	500	USD	Baa3	WD	BBB-
Роснефть 22	4,20	06.03.2022	N.A.	2	4,78	2,79	98,40	225	-0,02	+0,16	+0,52	2 000	USD	Baa3	WD	BBB-

Итоги торгов еврооблигациями финансового сектора

Выпуск	Купон	Погашение	Колл-опцион	Дн. до след. куп.	Доходность	Дюрация	Цена посл. сделки	Z-спрэд	Изм. цены за нед.	Изм. цены за месяц	Объем выпуска, млн у.е.	Валюта (у.е.)	Moody's	Fitch	S&P	
Акбарс 22	8,00	13.07.2022	N.A.	131	7,24	2,98	102,23	471	+0,01	+0,27	-2,12	600	USD		WD	
Альфа Банк 19	7,50	26.09.2019	N.A.	22	4,14	0,54	101,84	149	-0,00	-0,02	-0,35	750	USD	Ba3	BB	BB
Альфа Банк 21	7,75	28.04.2021	N.A.	55	4,81	1,98	105,93	223	+0,02	+0,23	-0,54	1000	USD	Ba1	BB+	BB+
Альфа Банк 25	9,50	18.02.2025	18.02.2020	167	5,39	0,93	103,78	273	+0,02	+0,00	+0,30	250	USD	B1u	BB	
Банк СПБ 2018	11,00	24.10.2018	N.A.		N.A.	N.A.	N.A.	N.A.	-	-	-	101	USD	WR	WD	
Банк СПБ 2019	10,75	22.04.2019	N.A.	49	1,74	0,13	101,19	-95	-0,03	-0,10	-0,79	100	USD		B+	
Банк ФК Открытие 19	10,00	26.04.2019	N.A.	53	4752,93	0,14	12,71	N.A.	+0,01	-	+0,47	500	USD	WR	WD	
Восточный Экспресс Банк	10,00	N.A.	N.A.	86	19,03	5,49	52,50	1 637	-	-	+0,00	125	USD	NR		
ВТБ 20	6,55	13.10.2020	N.A.	40	4,48	1,52	103,18	186	+0,03	+0,07	-0,27	1000	USD	Baa3	WD	BB-
ВТБ 22	6,95	17.10.2022	N.A.	44	6,32	3,19	101,99	380	-0,08	+0,21	-0,34	1500	USD	Ba2	WD	B-
ВТБ 24 (CHF)	5,00	24.10.2024	24.10.2019	234	2,20	0,64	101,74	286	-0,03	-0,03	-0,14	350	CHF			
ВТБ 35	6,25	30.06.2035	N.A.	118	6,19	10,37	100,62	342	-	-	-	1000	USD	Baa3	WD	BBB-
ВЭБ 2018	4,22	21.11.2018	N.A.		N.A.	N.A.	N.A.	N.A.	-	-	-	850	USD		NR	NR
ВЭБ 2020	6,90	09.07.2020	N.A.	127	5,14	1,30	102,25	251	-0,01	+0,06	-0,23	1600	USD		BBB-	BBB-
ВЭБ 2022	6,03	05.07.2022	N.A.	123	5,44	3,05	101,77	292	-0,02	+0,30	-0,34	1000	USD		BBB-	BBB-
ВЭБ 2023	5,94	21.11.2023	N.A.	78	5,62	4,12	101,30	310	-0,10	+0,12	-0,22	1150	USD		BBB-	BBB-
ВЭБ 2023 (EUR)	4,03	21.02.2023	N.A.	354	2,79	3,75	104,59	276	+0,00	+0,09	-0,05	500	EUR		BBB-	BBB-
ВЭБ 2025	6,80	22.11.2025	N.A.	79	5,96	5,44	104,60	339	-0,07	+0,39	-0,49	1000	USD		BBB-	BBB-
Газпромбанк 19	7,25	03.05.2019	N.A.	60	2,67	0,16	100,74	1	+0,12	+0,08	-0,27	500	USD	B2	BB	B-
Газпромбанк 19-2	4,96	05.09.2019	N.A.	1	4,14	0,49	100,41	148	+0,00	+0,06	-0,09	500	USD		BB+	BB+
Газпромбанк 24 (RUB)	8,75	29.06.2024	N.A.	117	27,38	3,69	50,51	1 843	-0,18	-0,37	-29,44	13 500	RUB		BB	
Газпромбанк 20	6,50	17.07.2020	N.A.	135	6,93	1,32	99,44	430	+0,10	+0,22	-1,87	400	USD	NR		
Газпромбанк 23	7,50	28.12.2023	N.A.		N.A.	N.A.	N.A.	N.A.	-	-	-	750	USD	WR	WD	
Газпромбанк 24 (CHF)	5,13	13.05.2024	13.05.2019	70	4,07	0,19	100,17	479	-0,10	-0,14	-0,45	350	CHF		BB	
Кредит Европа Банк 2019	8,50	15.11.2019	N.A.	72	9,02	0,68	99,64	636	+0,00	-0,19	+0,31	250	USD	B2	B+	
МКБ 25 (RUB)	16,50	26.05.2025	26.05.2020	83	14,29	1,12	102,34	533	-0,48	+0,10	-0,93	5000	RUB		B	
Открытие Холдинг 17 (RUB)	9,00	18.06.2022	N.A.	105	9,25	2,86	99,96	41	-0,39	-0,52	-0,19	18 000	RUB			
Промсвязьбанк 19	10,20	06.11.2019	N.A.		N.A.	N.A.	N.A.	N.A.	-	-	-	600	USD	WR	WD	
Промсвязьбанк 21	10,50	17.03.2021	N.A.		N.A.	N.A.	N.A.	N.A.	-	-	-	100	USD			
Промсвязьбанк 21-2	10,50	30.07.2021	N.A.		N.A.	N.A.	N.A.	N.A.	-	-	-	333	USD	WR	WD	
Ренессанс Кредит 18	13,50	21.06.2018	N.A.		N.A.	N.A.	N.A.	N.A.	-	-	-	150	USD	WR	WD	
Ренессанс Кредит 19	13,50	22.05.2019	N.A.	79	10,75	0,22	100,50	824	-	-	-0,11	100	USD	NR		
РСХБ 23	8,50	16.10.2023	N.A.	43	7,64	3,81	103,28	511	-0,07	+0,29	+0,03	500	USD	NR		
Сбербанк 18 (TRY)	7,40	04.03.2018	N.A.		N.A.	N.A.	N.A.	N.A.	-	-	-	550	TRY	WR	NR	
Сбербанк 19	5,18	28.06.2019	N.A.	116	3,43	0,32	100,54	78	-0,01	+0,00	-0,03	1000	USD	Baa3	BBB-	
Сбербанк 19-2	4,15	06.03.2019	N.A.	2	-	0,01	100,03	-404	-0,01	+0,02	+0,02	500	USD	Baa3	BBB-	
Сбербанк 19 (EUR)	3,08	07.03.2019	N.A.	3	-	0,01	100,08	-647	-0,00	-0,02	-0,29	500	EUR	Baa3	BBB-	
Сбербанк 19-2 (EUR)	3,35	15.11.2019	N.A.	256	0,46	0,70	102,02	68	-0,03	+0,01	+0,00	1000	EUR	Baa3	BBB-	
Сбербанк 21	5,72	16.06.2021	N.A.	104	4,54	2,15	102,52	197	+0,08	+0,25	-0,02	1000	USD	Baa3	BBB-	
Сбербанк 22	6,13	07.02.2022	N.A.	156	4,62	2,72	104,07	208	+0,01	+0,42	+0,30	1500	USD	Baa3	BBB-	
Сбербанк 22-2	5,13	29.10.2022	N.A.	56	4,88	3,32	100,79	236	-0,08	+0,47	+1,11	2000	USD	Ba1	BB+	
Сбербанк 23	5,25	23.05.2023	N.A.	80	5,03	3,79	100,83	251	-0,09	+0,45	+1,22	1000	USD		BB+	
Сбербанк 24	5,50	26.02.2024	N.A.		N.A.	4,35	100,25	N.A.	-0,07	+0,11	-0,11	1000	USD		BB+	
Транскапиталбанк	10,00	18.09.2020	N.A.	14	51,65	1,34	59,08	4 903	-	-	-0,06	100	USD	WR		
ХМБ Открытие 23	10,00	18.06.2023	N.A.		N.A.	N.A.	N.A.	N.A.	-	-	-	200	USD	WR		
ХФ Банк 20	9,38	24.04.2020	N.A.		N.A.	N.A.	N.A.	N.A.	-	-	-	500	USD	WR	WD	
ХФ Банк 21	10,50	19.04.2021	17.04.2019	44	5,58	0,12	100,56	294	-0,43	-0,30	-0,66	200	USD	NR	B+	
Экспобанк 21	8,00	22.04.2021	N.A.	49	6,06	1,97	103,85	349	-0,20	-0,19	+0,54	20	USD			

Итоги торгов еврооблигациями нефинансового сектора

Выпуск	Купон	Погашение	Колл-опцион	Дн. до след. куп.	Доходность	Дюрация	Цена посл. сделки	Z-спрэд	Изм. цены	Изм. цены за нед.	Изм. цены за месяц	Объем выпуска, млн у.е.	Валюта (у.е.)	Moody's	Fitch	S&P
DME Airport 2021	5,88	11.11.2021	N.A.	68	5,34	2,48	101,32	278	+0,08	+0,43	+0,66	350	USD		BB+	NR
EDC 2020	4,88	17.04.2020	N.A.	44	4,54	1,08	100,36	189	+0,01	+0,04	-0,02	600	USD		BB+	BB+
Global Ports 22	6,87	25.01.2022	N.A.	143	5,76	2,66	102,90	322	-0,04	+0,14	+0,01	350	USD	Ba3	BB	
Global Ports 23	6,50	22.09.2023	N.A.	18	5,85	3,91	102,58	332	-0,12	+0,12	-0,17	350	USD	Ba3	BB	
Алроса 20	7,75	03.11.2020	N.A.	60	4,17	1,56	105,69	156	+0,02	+0,11	+0,02	1 000	USD	Baa2	BB+	BBB-
АФК Система 19	6,95	17.05.2019	N.A.	74	4,69	0,20	100,41	205	+0,06	+0,10	-0,20	500	USD		BB-	B+
Вымпелком 21	7,75	02.02.2021	N.A.	151	3,06	1,81	108,64	46	-0,03	+0,11	-0,07	1 000	USD	Ba2	BB+	BB+
Вымпелком 22	7,50	01.03.2022	N.A.	181	4,04	2,75	109,68	150	-0,03	+0,06	+0,06	1 500	USD	Ba2	BB+	BB+
Вымпелком 23	5,95	13.02.2023	N.A.	162	4,97	3,57	103,45	245	+0,05	+0,09	-0,25	1 000	USD	Ba2	BB+	BB+
ГТЛК 21	5,95	19.07.2021	N.A.	137	5,76	2,24	100,40	320	-0,03	+0,08	-0,30	500	USD	Ba2	BB	
ДВМП 2020	8,75	02.05.2020	N.A.			N.A.	N.A.	N.A.				325	USD		WD	NR
Евраз 20	6,50	22.04.2020	N.A.	49	3,98	1,09	102,76	133	-0,00	+0,61	+0,58	1 000	USD		BB	BB
Металлоинвест 2020	5,63	17.04.2020	N.A.	44	4,40	1,08	101,32	175	+0,05	+0,13	+0,08	1 000	USD	Ba2	BB	BB+
МТС 20	8,63	22.06.2020	N.A.	110	4,04	1,24	105,74	141	+0,02	+0,06	-0,06	750	USD	Ba1u	BB+	BB
МТС 23	5,00	30.05.2023	N.A.	87	5,04	3,82	99,84	252	-0,03	+0,11	-0,26	500	USD	Ba1u	BB+	BB
НЛМК 19	4,95	26.09.2019	N.A.	22	3,56	0,55	100,77	90	-0,02	+0,01	-0,13	500	USD	Baa2	BBB-	BBB-
Норникель 2020	5,55	28.10.2020	N.A.	55	3,94	1,57	102,55	133	+0,09	+0,34	+0,46	1 000	USD	Baa2	BBB-*	BBB-
Норникель 2022	6,63	14.10.2022	N.A.	41	4,67	3,21	106,41	215	-0,05	+0,24	+0,14	1 000	USD	Baa2	BBB-*	BBB-
Норникель 2023	4,10	11.04.2023	N.A.	38	4,77	3,75	97,54	225	-0,07	+0,30	+0,18	1 000	USD		BBB-*	BBB-
Петропавловск 20 (conv)	9,00	18.03.2020	N.A.	14	9,23	0,98	99,77	3140	+0,40	+0,09	+3,20	100	USD			
Полус Золото 2020	5,63	29.04.2020	N.A.	56	4,48	1,11	101,27	183	+0,01	+0,15	+0,08	750	USD		BB	BB
РЖД 2019 (RUB)	8,30	02.04.2019	N.A.	29	8,75	0,07	99,97	-	-0,01	-0,04	-0,00	37 500	RUB	Baa2	BBB-	BBB-
РЖД 2021 (CHF)	2,73	26.02.2021	N.A.	359	0,34	1,95	104,71	93	-0,02	+0,01	+0,41	150	CHF	Baa2	BBB-	BBB-
РЖД 2021 (EUR)	3,37	20.05.2021	N.A.	77	0,99	2,12	105,20	111	-0,03	+0,18	+0,13	1 000	EUR	Baa2	BBB-	BBB-
РЖД 2022	5,70	05.04.2022	N.A.	32	4,53	2,81	103,32	200	-0,02	+0,17	+0,06	1 400	USD	Baa2	BBB-	BBB-
РЖД 2023 (EUR)	4,60	06.03.2023	N.A.	2	1,88	3,61	110,39	184	+0,00	+0,13	+0,06	500	EUR	Baa2	BBB-	BBB-
РЖД 2031 (GBP)	7,49	25.03.2031	N.A.	21	5,09	8,32	121,35	360	-0,13	-0,13	-0,14	650	GBP	Baa2	BBB-	BBB-
Северсталь 22	5,90	17.10.2022	N.A.	44	4,64	3,25	104,14	212	-0,01	+0,12	+0,09	750	USD	Baa2	BBB-	BBB-
Сибур 2023	4,13	05.10.2023	N.A.	32	4,91	4,15	96,81	239	-0,03	+0,11	-0,12	500	USD	Baa3	BB+	
ТМК 20	6,75	03.04.2020	N.A.	30	5,08	1,03	101,74	243	+0,14	+0,19	-0,09	500	USD	B1		B+
ФСК 19 (RUB)	8,45	13.03.2019	N.A.	9	8,28	0,02	100,00	18	-0,01	-0,02	-0,02	17 500	RUB	Baa3	BBB-	BBB-

Календарь событий долговых рынков на 28 февраля

Сбербанк-ИОС-ВМ_BSK_FIX_MEM-36m-001P-58R	75 000 000 000 RUR
Сбербанк-ИОС-GOLD_PRT-36m-001P-57R	0 RUR
РЕСО-Лизинг-БО-П-02	0 RUR
ВЭБ.РФ-ПБО-001P-K125	20 000 000 000 RUR
ВЭБ.РФ-ПБО-001P-15	3 000 000 000 RUR
ВТБ-КС-3-148	3 000 000 000 RUR

Заявление об ограничении ответственности. Настоящие обзоры подготовлены в информационных целях, Они ни в коем случае не являются и не должны рассматриваться как предложение купить или продать соответствующие ценные бумаги, Информация, содержащаяся в данных обзорах, получена из вызывающих доверия открытых источников, Несмотря на то, что при подготовке обзоров были предприняты необходимые меры для получения достоверной информации, ПАО "ИК РУСС-ИНВЕСТ" не исключает возможность включения в обзор ошибочной информации, предоставленной соответствующими источниками, и не несет за это ответственности, ПАО "ИК РУСС-ИНВЕСТ", его работники и клиенты могут быть заинтересованы в покупке или продаже ценных бумаг, упомянутых в обзорах.

ПАО "ИК РУСС-ИНВЕСТ"

<http://www.russ-invest.com>

Москва

Тел: +7(495) 363-93-80

Факс: +7(495) 363-93-90

E-mail: mail@russ-invest.com

Адрес: Москва, 119019, 5-3/12 Нащокинский переулок

© 2007 | ПАО "ИК РУСС-ИНВЕСТ"

Лицензия № 045-11769-001000

Лицензия № 045-08757-000100

Лицензия № 045-06310-100000

Лицензия № 045-06312-010000