

Комментарий

Активность на рынке корпоративного рублевого долга в ходе минувших торгов оказалась невысокой, и обороты составили менее 1 млрд руб. На отрезке кривой с дюрацией от года выпуски росли в цене умеренными темпами, тогда как в более коротких выпусках единой динамики выявлено не было.

Из отдельных секторов стоит отметить металлургию и девелопмент, чьи облигации потеряли в среднем по 0,5% и 0,7% соответственно. Банковский сектор оказывал поддержку рынку, и соответствующие бумаги прибавили в среднем по 50 б.п. Драйверами выступили выпуски РСХБ БО9 и ВЭБ ПБО1Р9 (+2,1% и +0,7% соответственно).

Займы внутреннего госдолга также пользовались невысоким спросом, и обороты составили менее 15 млрд руб., что на треть ниже среднедневных значений за неделю. Единой динамики выявлено не было: ОФЗ с дюрацией до 2 лет и от 5 лет росли в цене умеренными темпами на 5-10 б.п., тогда как на среднем отрезке кривой выпуски находились под давлением.

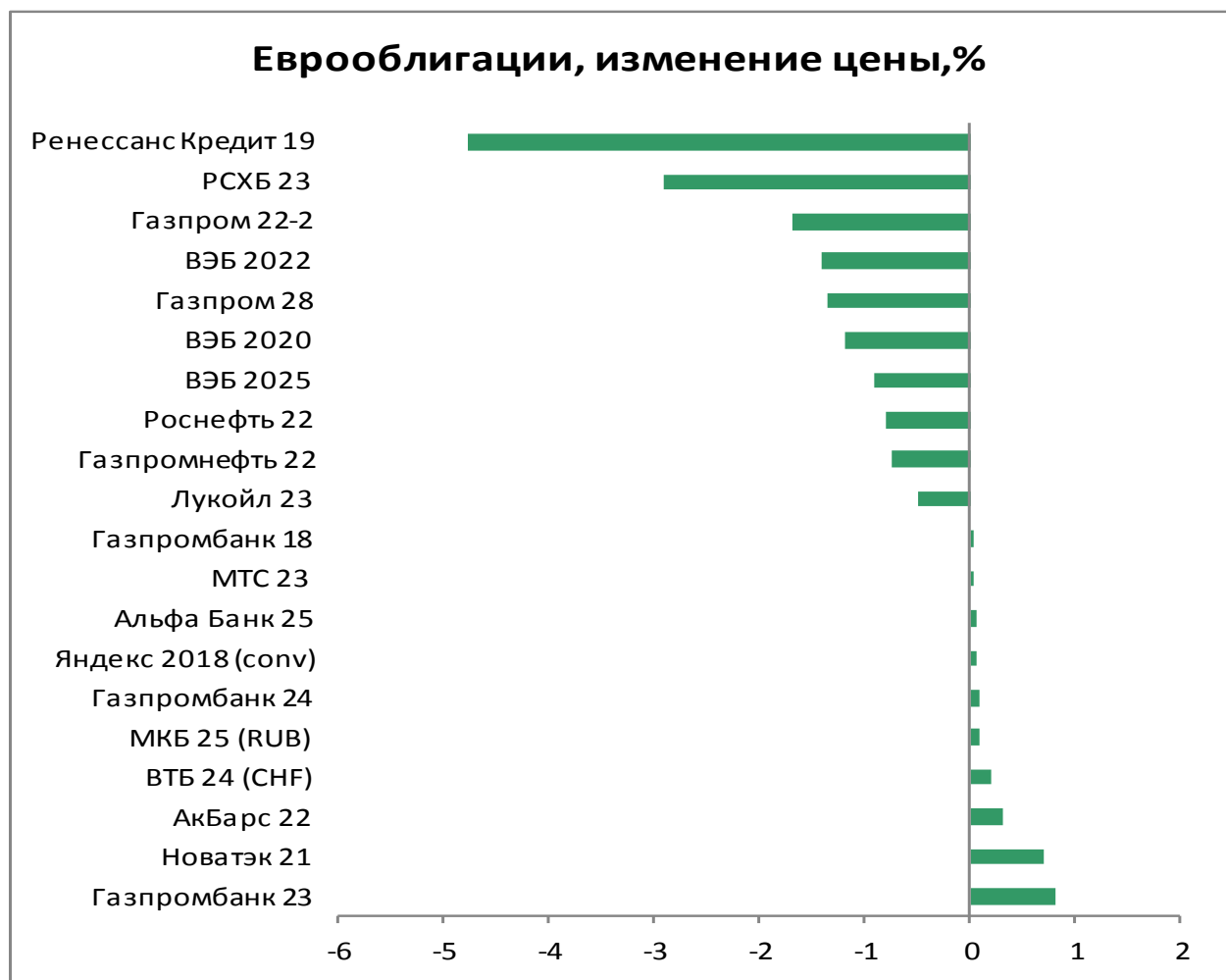
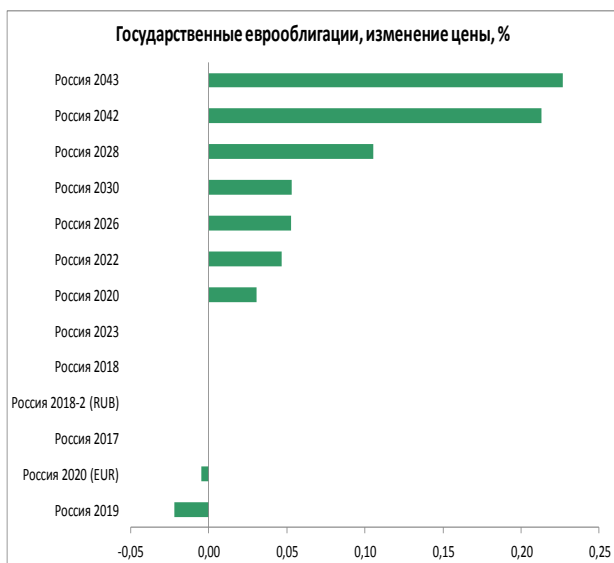
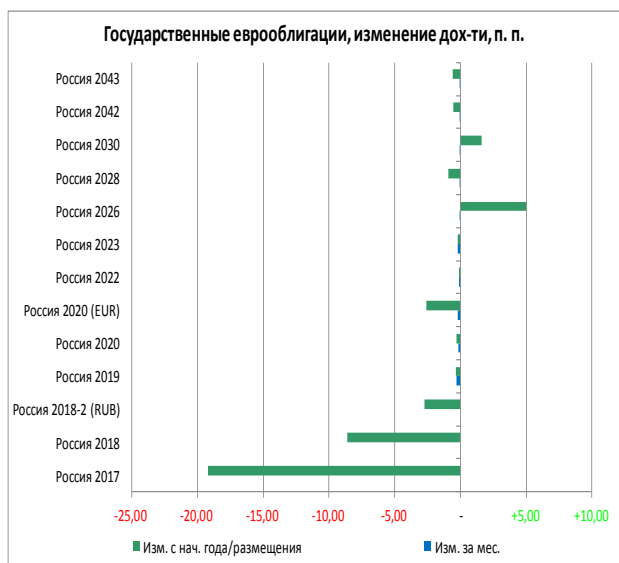
Евробонды нефтегазовой индустрии, ВЭБа и РСХБ демонстрировали устойчивое падение котировок. Внешние займы Газпромбанка, в свою очередь, демонстрировали умеренный рост цен.

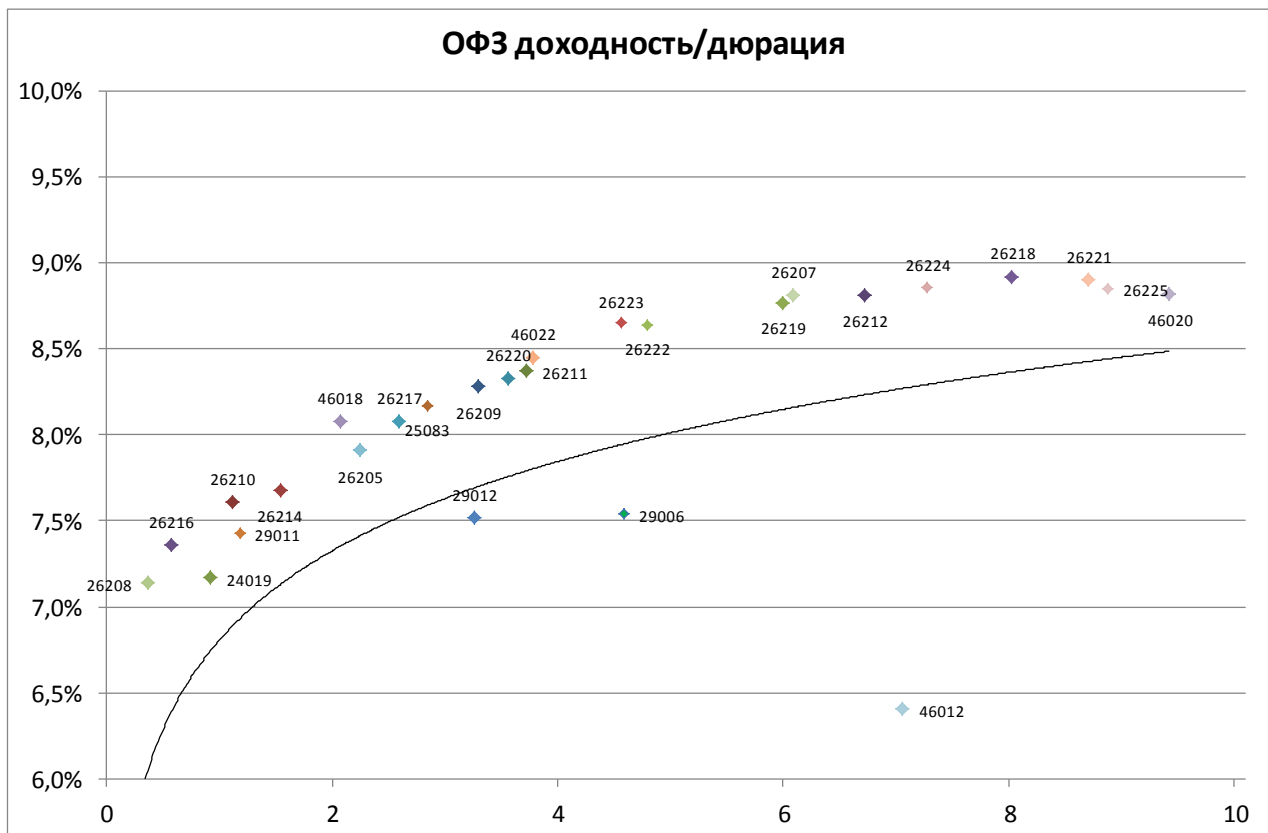
Индикаторы рынка

	Значение закрытия	Изм. к пред. дню	Изм. за неделю
Золото	1189,77	+0,14%	-0,63%
Нефть Brent	85,00	+1,28%	-1,49%
5-летний CDS	154	-1,27%	+12,85%
Бивалютная корзина	70,69	-0,66%	+0,59%
Mosprime o/n	7,71	-0,05	+0,10
Депозиты в ЦБ	3217,4	+675,9	+997,2
Остатки на корп. сч.	970,8	-707,7	-640,6
UST 2	2,89	+0,00	+0,01
UST 10	3,21	-0,03	+0,03
Russia 2028	5,06	-0,02	+0,19
Brazil 2028	7,91	-0,03	+0,29
Turkey 2028	7,62	+0,03	+0,28
Portugal 10 yr	1,97	+0,01	+0,08
Ireland 10 yr	1,06	+0,02	+0,07
Italy 10 yr	3,47	-0,09	+0,16
Greece 10 yr	4,56	-0,05	+0,18

Источник: Bloomberg, ПАО Московская биржа
Оценка: ПАО «ИК РУСС-ИНВЕСТ»

Рынок внешнего долга





Выпуск	Купон	Погашение	Дюрация	Доходность	Посл. цена	Изм. цены	Выпуск	Купон	Погашение	Дюрация	Доходность	Посл. цена	Изм. цены
46019	2,01	20.03.2019	0,43	5,54	98,50	-0,01%	52001	2,50	16.08.2023	2,29	3,08	97,50	-0,16%
46005	0,00	09.01.2019	0,25	4,25	98,98	+0,01%	46022	5,50	19.07.2023	3,78	8,45	90,17	-0,53%
26208	7,50	27.02.2019	0,37	7,14	100,17	+0,00%	26223	6,50	28.02.2024	4,56	8,65	91,61	-0,13%
24019	7,74	16.10.2019	0,92	7,17	100,30	-0,00%	26222	7,10	16.10.2024	4,79	8,64	93,66	+0,07%
26210	6,80	11.12.2019	1,12	7,61	99,25	+0,09%	29006	8,25	29.01.2025	4,59	7,54	104,21	+0,01%
26216	6,70	15.05.2019	0,58	7,36	99,69	+0,05%	46011	10,00	20.08.2025	4,17	5,25	120,00	-2,44%
26211	8,02	29.01.2020	1,19	7,43	100,87	-0,01%	26219	7,75	16.09.2026	5,99	8,77	95,24	+0,12%
26214	6,40	27.05.2020	1,54	7,68	98,28	+0,14%	26207	8,15	03.02.2027	6,09	8,81	97,20	+0,05%
46018	6,50	24.11.2021	2,07	8,08	97,30	+0,16%	46023	8,16	23.07.2026	3,34	-0,11	132,00	-
26205	7,60	14.04.2021	2,25	7,91	99,64	-0,03%	26212	7,05	19.01.2028	6,72	8,81	90,04	+0,21%
26217	7,50	18.08.2021	2,60	8,08	98,94	-0,19%	52002	2,50	02.02.2028	4,15	3,32	93,68	-0,06%
25083	7,00	15.12.2021	2,84	8,17	97,19	-0,22%	26224	6,90	23.05.2029	7,28	8,86	87,88	+0,12%
26209	7,60	20.07.2022	3,30	8,28	98,35	-0,03%	26218	8,50	17.09.2031	8,03	8,92	98,20	+0,03%
26220	7,40	07.12.2022	3,56	8,33	97,34	-0,05%	26221	7,70	23.03.2033	8,70	8,90	91,80	+0,07%
29012	7,65	16.11.2022	3,26	7,52	100,25	-0,09%	26225	7,25	10.05.2034	8,88	8,85	88,00	+0,40%
26211	7,00	25.01.2023	3,72	8,37	95,71	+0,20%	46020	6,90	06.02.2036	9,42	8,82	84,86	-0,59%
26215	7,00	16.08.2023	4,13	8,35	95,33	+0,43%	46012	8,66	05.09.2029	7,05	6,41	106,00	+0,95%

Итоги торгов облигациями металлургического и горнодобывающего секторов

Выпуск	Купон	Погашение	Оферта	Дней до след. к	Доходность	Дюрация	Цена посл. сделки	Спрэд к бескупонной кривой РФЗ	Изм. цены за ден	Изм. цены за нед	Изм. цены за мес	Объем выпуска млн р	Moody's	Fitch	S&P
Uranium 01	0,00	24.11.2021		49	8,55	3,13	77,37	29	-0,00%	+0,07%	+0,39%	14 300		WD	NR
Uranium 02	10,25	11.08.2023	14.08.2020	128	10,01	1,71	100,77	215	-	+0,00%	-0,50%	12 500		WD	NR
АшинМЗ БО1	4,90	17.06.2024		75	9,76	0,10	80,00	105	-2,40%	-2,42%	-0,40%	1 000			
ЕврХол8	12,95	18.06.2025	26.06.2019	77	8,11	0,68	103,35	74	+0,15%	+0,24%	+0,44%	15 000			BB
ЕврХол1P1R	12,60	23.03.2021		167	8,82	2,19	108,60	76	-0,26%	-0,21%	+0,66%	15 000			BB
МЕТАЛИНБ01	11,85	21.10.2025	26.10.2021	20	5,63	0,97	106,82	-261	-	-	-	10 000	Ba2	BB	BB
МЕТАЛИНБ02	10,95	17.03.2026	23.03.2021	167	8,48	2,21	105,75	42	-	-	+1,00%	10 000	Ba2	BB	BB
МЕТАЛИНБ07	11,90	12.02.2026		134	6,88	3,56	119,07	-199	-	-	-	5 000	Ba2	BB	BB
МЕТАЛИНБ08	10,95	17.03.2026	23.03.2021	167	8,48	2,21	105,75	42	-	-	+1,44%	5 000	Ba2	BB	BB
МЕТАЛИНВ 1	0,01	07.03.2022		152	0,01	3,41	100,00	-831	-	-	-	5 000	Ba2	BB	BB
МЕТАЛИНВ 2	7,65	27.01.2023		114	8,91	3,68	96,20	41	-	-	+1,26%	5 000	Ba2	BB	BB
МЕТАЛИНВ 3	7,65	27.01.2023		114	8,92	3,68	96,17	42	-	-	-1,36%	5 000	Ba2	BB	BB
МЕТАЛИНВ 5	0,01	07.03.2022		152	16,04	3,41	60,25	772	-12,64%	-7,31%	-7,31%	10 000	Ba2	BB	BB
МЕТАЛИНВ 6	0,01	10.03.2022		155	18,97	3,42	55,27	1 065	+0,02%	+0,02%	+0,02%	10 000	Ba2	BB	BB
Мечел 4об	10,38	15.07.2021					101,50	-	-	-	+6,83%	5 000			
Мечел 13об	12,25	25.02.2020		139	4,88	0,88	100,26	-279	-0,05%	-0,16%	-0,11%	5 000			
Мечел 14об	12,25	25.02.2020		139	4,85	0,89	100,29	-282	-0,08%	-0,24%	-0,27%	5 000			
Мечел 15об	8,00	09.02.2021		125	9,16	2,15	98,00	113	-	-	-	5 000			
Мечел 16об	8,00	09.02.2021		125	13,15	2,14	90,64	512	+0,15%	+0,10%	+0,68%	5 000			
Мечел 17об	10,63	27.05.2021					96,00		-0,21%	-0,61%	-0,72%	5 000			
Мечел 18об	10,63	27.05.2021					96,48		+0,24%	-0,36%	-0,50%	5 000			
Мечел 19об	10,63	01.06.2021					96,16		-0,15%	-0,50%	-0,76%	5 000			
НЛМК БО-08	0,00	16.10.2025										5 000	Baa3	BBB-	BBB-
НЛМК БО-13	0,00	02.10.2023										5 000	Baa3	BBB-	BBB-
Норник БО5	11,60	06.02.2026		128	6,24	2,07	111,72	-263	-	-	-	15 000	Baa3	BBB- *	BBB-
ПолюсБ1	12,10	03.07.2025	08.07.2021	92	8,81	2,37	108,30	66	+0,73%	-	+0,09%	5 000	Ba1	BB-	BB-
ПолюсБ2	12,10	03.07.2025	08.07.2021	92	8,73	2,36	108,50	58	-	-1,36%	-3,97%	5 000	Ba1	BB-	BB-
ПолюсБ3	12,10	03.07.2025	08.07.2021	92	7,32	2,37	112,00	-83	-	+1,36%	+3,92%	5 000	Ba1	BB-	BB-
РУСАЛБал08	9,00	05.04.2021	08.04.2019	180	7,41	0,47	100,82	18	-	-	+1,32%	15 000		WD	
РУСАЛБрБ01	12,85	07.04.2026	16.04.2019	6	9,62	0,49	101,69	237	+0,02%	-0,17%	+1,28%	10 000		WD	
Спектр 01	8,50	12.03.2026					99,50		-	-	-0,65%	3 000			
СУЭКФБ1P1R	10,50	23.10.2019		14	8,61	0,96	102,00	107	-	-0,39%	-0,24%	8 000	Ba2		
СУЭК-Фин01	0,01	26.06.2020		79	6,36	1,71	90,00	-145	-	-	+8,42%	10 000	Ba2		
СУЭК-Фин05	8,25	10.08.2023	15.08.2019	127	8,27	0,83	100,10	83	-	-	+1,37%	10 000	Ba2		
СУЭК-Фин07	12,50	19.08.2025	25.08.2020	139	12,87	1,66	100,00	500	-	-	-	5 000	Ba2		
СУЭК-Фин08	12,50	19.08.2025	25.08.2020	139	12,87	1,66	100,00	500	-	-	-	5 000	Ba2		
ТМК БО-5	13,00	01.04.2026	10.04.2019	182	8,77	0,48	102,11	153	-0,88%	-0,91%	+0,23%	5 000	B1		B+
ТМК БО-6	9,75	13.04.2027	21.04.2020	13	8,68	1,40	101,75	94	+0,99%	+0,74%	+0,95%	5 000	B1		B+
ТМК БО-7	9,35	21.05.2027	28.05.2021	51	8,75	2,32	101,80	63	-	-	+0,30%	10 000	B1		B+
УАХМФИН1P1	5,00	25.07.2025		296	4,69	5,88	101,77	-414	-	-	-	1 000			
ЧТПЗ 1P1	10,75	24.12.2020		78	9,41	1,97	103,00	142	-	+0,15%	+0,29%	5 000	Ba3	BB-	
ЧТПЗ 1P2	9,85	10.02.2022		127	9,34	2,89	102,00	104	-	+0,49%	+0,83%	5 000	Ba3	BB-	
ЧТПЗ 1P3	9,70	21.03.2024		78	9,48	4,30	102,30	79	-0,36%	-0,15%	+2,30%	5 000	Ba3	BB-	
ЧТПЗ 1P4	8,95	08.06.2027	15.06.2021	69	9,01	2,30	100,29	87	+0,29%	-0,21%	+0,79%	10 000	Ba3	BB-	
ЧТПЗ 1P4	8,95	08.06.2027	15.06.2021	69	9,01	2,30	100,29	87	+0,29%	-0,21%	+0,79%	10 000	Ba3	BB-	

Итоги торгов облигациями нефтегазового сектора

Выпуск	Купон	Погашение	Оферта	Дней до след. к	Доходность	Дюрация	Цена посл. сделки	Спрэд к бескупонной кривой Оз	Изм. цены за ден	Изм. цены за мес	Изм. цены за мес	Объем выпуска, млрд	Moody's	Fitch	S&P
Башнефть04	7,00	04.02.2022	08.02.2019	121	7,72	0,31	99,80	58	-	+0,91%	+0,17%	10 000	Вaa3	BBB-	
Башнефть06	7,70	31.01.2023		118	8,84	3,69	96,60	34	-0,26%	-0,31%	+0,54%	10 000	Вaa3	BBB-	
Башнефть07	8,85	31.01.2023	04.02.2020	118	7,33	1,26	102,03	-32	-	-	+1,83%	10 000	Вaa3	BBB-	
Башнефть08	7,70	31.01.2023		118	8,29	3,68	98,46	-21	+1,51%	+1,51%	-1,51%	5 000	Вaa3	BBB-	
Башнефть09	8,85	31.01.2023	04.02.2020	118	7,89	1,26	101,35	24	-	-	+1,15%	5 000	Вaa3	BBB-	
Башнефть1P1R	9,50	12.12.2024		71	9,72	4,58	100,00	95	-	-	-	10 000	Вaa3		
Башнефть1P2R	9,50	14.12.2023		71	9,10	4,02	102,40	44	-	-	-6,27%	10 000	Вaa3		
Башнефть1P3R	9,40	22.01.2024		110	9,61	4,14	100,00	94	-	-	-	5 000	Вaa3		
БашнефтьBO10	9,50	10.12.2026	12.12.2024	71	9,72	4,33	100,00	95	-	-	-	5 000	Вaa3		
БашнефтьBO2	10,50	12.05.2026	16.05.2023	41	9,44	3,38	104,68	88	-	-	-	10 000	Вaa3		
БашнефтьBO3	12,00	09.05.2025	15.05.2020	37	10,98	0,99	101,30	322	-	-	-	5 000	Вaa3	WD	
БашнефтьBO4	12,00	19.05.2025	25.05.2020	47	11,32	1,42	101,40	355	-	-	-	5 000	Вaa3	WD	
БашнефтьBO5	10,70	13.05.2024	19.11.2018	40	-8,40	0,02	102,19	-1 549	-	-	-	10 000	Вaa3	WD	
БашнефтьBO6	10,90	29.04.2026	30.04.2025	28	7,53	2,15	108,05	-128	-	-	-	10 000	Вaa3	BBB-	
БашнефтьBO7	12,10	03.06.2025	08.06.2021	62	11,79	2,17	101,40	366	-	-	-	5 000	Вaa3	WD	
БашнефтьBO8	10,90	29.04.2026	30.04.2025	28	7,28	2,75	111,60	-153	-	-	-	5 000	Вaa3	BBB-	
БашнефтьBO9	9,30	15.10.2026	20.10.2022	15	7,45	3,13	106,80	-99	-	-	-	5 000	Вaa3		
БКЕ Б-1P-1	10,25	21.06.2019		72	8,58	0,67	101,20	122	-	+0,20%	-2,13%	5 000		BB+	
Газлифт1P1R	8,70	06.04.2022		182	8,19	3,08	102,00	-14	-	-	+3,03%	15 000	Вaa3		BBB-
Газлифт1P2R	8,25	30.07.2024		118	8,42	4,59	100,00	-31	-	-	-	15 000	Вaa3		BBB-
Газлифт10	7,60	26.01.2021		111	7,74	2,11	99,99	-28	-0,50%	-0,01%	+0,50%	10 000	Вaa3	BBB-	BBB-
Газлифт12	0,00	23.11.2022										10 000	Вaa3	BBB-	BBB-
ГазлифтБ1	9,40	24.07.2046	24.08.2021	139	7,54	2,56	105,06	-65	-	+1,51%	+0,25%	5 000	Вaa3		BBB-
ГазлифтБ2	10,65	16.02.2046										10 000	Вaa3		BBB-
ГазлифтБ3	9,80	03.05.2046	06.06.2019	57	6,71	0,63	102,00	-62	+0,32%	+1,34%	+0,69%	10 000	Вaa3		BBB-
ГазлифтБ4	9,40	24.07.2046	24.08.2021	139	8,37	2,56	102,99	18	-	-	+1,57%	10 000	Вaa3		BBB-
ГазлифтБ7	10,65	16.02.2046										15 000	Вaa3		BBB-
ГазлифтБ4	0,10	09.04.2019		181	7,89	0,47	96,35	66	+0,05%	+0,05%	-0,06%	10 000	Вaa3		BBB-
ГазпромБ19	4,40	21.10.2043		42	4,45	0,02	100,00	-453	-	-	-	15 000	Вaa3		BBB-
ГазпромБ20	4,40	21.10.2043		42	4,45	0,02	100,00	-453	-	-	-	15 000	Вaa3		BBB-
ГеотекС 1	10,25	16.10.2019					93,00		-0,12%	+0,26%	+4,35%	3 000			NR
НефГазХол3	0,01	21.07.2020		104	0,03	1,78	99,97	-781	-	-	-	5 000		WD	
НефГазХол4	9,50	01.06.2021	04.12.2018	55	175,48	0,06	86,60	16 839	-0,12%	+0,41%	+0,29%	5 000		WD	
НефГазХол6	9,50	04.06.2021	07.12.2018	58	79,64	0,06	92,20	7 255	-0,11%	-0,11%	-0,58%	5 000		WD	
Роснефть04	7,90	17.10.2022		12	8,05	3,39	100,00	-39	-	+1,21%	+2,07%	10 000	Вaa3		BB+
Роснефть05	7,90	17.10.2022		12	8,09	3,39	99,88	-35	-	+1,11%	+0,89%	10 000	Вaa3		BB+
Роснефть06	7,00	30.05.2023		55	7,12	3,85	99,99	-145	-	-	+0,49%	10 000	Вaa3		BB+
Роснефть07	7,30	10.03.2023		156	8,87	3,81	95,00	35	-	-	+2,27%	15 000	Вaa3		BB+
Роснефть08	7,30	10.03.2023		156	8,92	3,81	94,85	40	-0,05%	-0,14%	+1,50%	15 000	Вaa3		BB+
Роснефть09	7,00	30.05.2023		55	8,72	3,68	94,18	15	-	-	-	15 000	Вaa3		BB+
Роснефть10	7,00	30.05.2023		55	8,21	3,90	96,00	-36	-	-	-	15 000	Вaa3		BB+
РоснефтьБ1	8,90	06.02.2024	12.02.2019	125	7,76	0,31	100,41	61	-	-0,09%	-0,19%	15 000	Вaa3		BB+
РоснефтьБ5	7,95	11.12.2023	17.12.2018	68	7,44	0,05	100,10	35	-	-	+0,10%	20 000	Вaa3		BB+
РоснефтьБ6	7,95	11.12.2023	17.12.2018	68	7,44	0,05	100,10	35	-	-	-0,05%	20 000	Вaa3		BB+
РоснефтьP1	7,60	25.11.2026	01.12.2021	56	7,82	0,03	100,00	-44	-	-	-	600 000	Вaa3		BB+
РоснефтьP2	9,39	11.12.2026	17.12.2021	72	8,77	2,76	102,19	50	+0,19%	+0,21%	+1,38%	30 000	Вaa3		BB+
РоснефтьP3	9,50	17.12.2026		78								20 000	Вaa3		BB+
РоснефтьP4	8,65	22.04.2027	27.04.2023	22	9,09	3,71	99,10	54	+0,10%	-0,62%	+1,48%	40 000	Вaa3		BB+
РоснефтьP5	8,60	08.05.2025		36	8,88	4,49	100,00	7	-	-	-	15 000	Вaa3		BB+
РоснефтьP6	8,50	14.07.2027	20.01.2021	105	8,05	2,02	101,22	4	-	-	-	90 000	Вaa3		BB+
РоснефтьP7	8,50	14.07.2027	20.01.2021	105	8,05	2,02	101,22	4	-	-	-	176 000	Вaa3		BB+
РоснефтьBO10	9,40	28.11.2024		57	9,52	4,65	100,40	76	-	-	-	20 000	Вaa3		BB+
РоснефтьBO11	9,40	28.11.2024		57	9,52	4,65	100,40	76	-	-	-	30 000	Вaa3		BB+
РоснефтьBO12	11,90	28.11.2024		57	9,52	4,65	100,40	76	-	-	-	30 000	Вaa3		BB+
РоснефтьBO13	9,40	28.11.2024		57	9,52	4,65	100,40	76	-	-	-	30 000	Вaa3		BB+
РоснефтьBO14	9,40	28.11.2024		57	9,52	4,65	100,40	76	-	-	-	30 000	Вaa3		BB+
РоснефтьBO15	7,85	03.12.2020		57	8,08	1,93	100,01	11	-	-	-	175 000	Вaa3		BB+
РоснефтьBO16	7,85	03.12.2020		57	8,02	1,93	100,11	5	-	-	-	100 000	Вaa3		BB+
РоснефтьBO17	8,90	03.12.2020		57	8,65	0,03	101,00	68	-	-	-	100 000	Вaa3		BB+
РоснефтьBO18	7,35	18.01.2021	21.01.2019	12	0,86	0,28	100,00	-625	-	-	-	100 000	Вaa3		BB+
РоснефтьBO19	7,35	18.01.2021	21.01.2019	12	0,86	0,28	100,00	-625	-	-	-	50 000	Вaa3		BB+
РоснефтьBO2	11,90	28.11.2024		57	9,30	4,65	101,40	54	-	-	-6,24%	15 000	Вaa3		BB+
РоснефтьBO20	7,35	18.01.2021	21.01.2019	12	0,86	0,28	100,00	-625	-	-	-	50 000	Вaa3		BB+
РоснефтьBO21	7,35	18.01.2021	21.01.2019	12	0,86	0,28	100,00	-625	-	-	-	50 000	Вaa3		BB+
РоснефтьBO22	7,35	18.01.2021	21.01.2019	12	0,86	0,28	100,00	-625	-	-	-	50 000	Вaa3		BB+
РоснефтьBO23	7,35	18.01.2021	21.01.2019	12	0,86	0,28	100,00	-625	-	-	-	50 000	Вaa3		BB+
РоснефтьBO24	7,85	03.12.2020		57	6,99	1,93	102,06	-98	-	-	-	25 000	Вaa3		BB+
РоснефтьBO25	7,35	18.01.2021	21.01.2019	12	0,86	0,28	100,00	-625	-	-	-	25 000	Вaa3		BB+
РоснефтьBO26	7,60	18.01.2021	21.01.2019	12	7,82	0,00	100,00	71	-	-	-	25 000	Вaa3		BB+
РоснефтьBO3	9,40	28.11.2024		57	9,17	4,67	101,99	41	+0,52%	-0,03%	-0,15%	15 000	Вaa3		BB+
РоснефтьBO4	9,40	28.11.2024		57	7,49	4,65	109,93	-127	-	-	-	15 000	Вaa3		BB+
РоснефтьBO8	9,40	28.11.2024		57	9,52	4,65	100,40	76	-	-	-	20 000	Вaa3		BB+
РоснефтьBO9	11,90	28.11.2024		57	9,22	4,67	101,75	46	-0,15%	-0,25%	-0,54%	20 000	Вaa3		BB+
СИБУРХол10	10,50	17.03.2026	23.03.2021	167	8,02	2,22	105,77	-4	-0,02%	+0,88%	+1,70%	10 000	Вaa3	BB+	
СИБУРХол11	9,65	22.07.2026	31.07.2019	112	7,42	0,78	101,80	-0	-	-	+4,82%	10 000	Вaa3	BB+	
СИБУРХол12	9,65	16.09.2026	25.03.2020	168	9,88	1,37	100,00	217	-	-	-	10 000	Вaa3		
СТП 01	17,00	20.06.2021	21.06.2019	68	850,58	0,57	22,98	84 322	-	+16,30%	-21,44%	5 000			
СТП 02	10,00	30.03.2022	31.03.2019	172	2855,98	0,47	20,99	284 876	+10,53%	+4,95%	+10,47%	3 000			
СТП 03	12,00	27.04.2022	27.04.2020	17	155,27	0,99	31,00	14 753	+3,33%	+3,33%	+106,67%	2 000			
СТП БО-2	12,00	20.09.2022		167								3 000			
Трансфл01	9,50	13.05.2019										35 000	Вaa3		BBB-
Трансфл03	12,05	18.09.2019		343	6,93	0,94	104,49	-56	+0,04%	+0,48%	-0,33%	65 000	Вaa3		BBB-
ТрансфлБ03	0,00	09.10.2024										15 000	Вaa3		BBB-
ТрансфлБ04	0,00	03.07.2025										10 000	Вaa3		BBB-
ТрансфлБ05	10,10	09.04.2026	15.04.2021	8	7,00	2,18	107,31	-108	-	-	+4,34%	17 000	Вaa3		BBB-
ТрансфлБ07	8,75	14.04.2027	17.04.2024	14	8,94	3,90	100,00	24	-	-	-	17 000	Вaa3		BBB-
ТрнфБ01P2	9,65	30.06.2023		86	7,32	3,75	109,70	-1							

Итоги торгов облигациями химического сектора

Выпуск	Купон	Погашение	Оферта	Дней до след. ку	Доходность	Дюрация	Цена посл. сделк	Спрэд к бескупонной кривой О	Изм. цены за ден	Изм. цены за не	Изм. цены за мес	Объем выпуска млн руб	Moody's	Fitch	S&P
Акрон 04	10,20	18.05.2021	19.05.2020	41	7,31	1,44	104,50	-46	-	-	-	3 750	Ba3	BB-	
Акрон 05	10,20	18.05.2021	19.05.2020	41	6,84	1,47	105,20	-93	-	-	-0,53%	3 750	Ba3	BB-	
Акрон Б1Р1	9,55	24.09.2026	01.10.2020	176	8,95	1,85	101,40	103	-	-0,59%	-0,34%	5 000	Ba3	BB-	
Акрон Б1Р2	8,60	25.05.2027	30.11.2021	55	8,68	2,74	100,25	42	-0,24%	-0,25%	+1,26%	5 000	Ba3	BB-	
Акрон БО-2	9,10	20.11.2018		41	6,64	0,10	100,27	-45	+0,22%	+0,02%	+0,02%	5 000	Ba3	BB-	
Акрон БО-3	9,10	20.11.2018		41	6,64	0,10	100,27	-45	+0,02%	-0,01%	-0,07%	5 000	Ba3	BB-	
АРАГОН об	10,25	04.05.2022		28	2,01	3,19	99,00	-634	-	-	-1,98%	1 000			
ЕвроХим 02	12,40	26.06.2018										5 000			WD NR
ЕвроХим 03	8,25	14.11.2018		35	6,44	0,03	100,17	-65	-	-	-	5 000			WD NR
ЕврХимБ1Р1	10,60	19.04.2019		9	7,96	0,50	101,40	71	-	+0,22%	+0,28%	15 000			WD NR
ЕврХимБ1Р2	8,75	26.05.2020		47	7,28	1,50	102,40	-49	+1,98%	+2,39%	+2,62%	15 000			WD NR
ПолиплБ01	9,00	09.04.2019		181	15,12	0,46	99,74	789	+0,39%	-0,26%	-0,77%	1 000			
ПолиплБ02	15,90	06.06.2018										500			
ПолиплБ03	7,25	05.11.2021		30	0,52	2,97	99,02	-773	-0,44%	-0,07%	+0,66%	650			
ПолиплП1Б1	14,50	18.04.2023	23.04.2019	13	14,99	0,48	100,00	773				900			
УрКаПБОЗР	8,80	27.05.2020		49	8,29	1,51	101,00	51	+0,04%	+0,10%	+1,00%	15 000	Ba2	BB-	BB-

Итоги торгов облигациями телекоммуникационного сектора

Выпуск	Купон	Погашения	Оферта	Дней до след. к	Доходность	Дюрация	Цена посл. сделки	Спред к бескупонной кривой Ог	Изм. цены за ден	Изм. цены за нед	Изм. цены за мес	Объем выпуска, млн р	Moody's	Fitch	S&P
ИКОМКОРБ1	13,25	13.12.2019	18.12.2018	69	7,82	0,19	101,00	73	-	-	+0,50%	3 500			
ВымпелКБ02	1,00	03.10.2025	09.10.2020	2	9,45	1,97	85,27	153	-1,27%	-1,22%	-1,78%	10 000	Ba2		BB+
ВымпелКБ03	1,00	03.10.2025	09.10.2020	2	8,35	1,97	87,00	43	-	-	+2,72%	15 000	Ba2		BB+
ВымпелКом2	7,00	14.03.2022	16.03.2020	159	8,11	1,38	98,73	41	-	-	-1,15%	10 000	Ba2		BB+
ВымпелКом4	7,00	08.03.2022	10.03.2020	153	9,18	1,36	97,41	149	-	-	-0,60%	15 000	Ba2		BB+
МегаФонБ1Р2	9,90	29.05.2026		58	7,51	2,34	106,20	-137	-	-	-	10 000	Ba1	BB+	BB+
МегаФонБ1Р	9,95	09.05.2019		29	7,82	0,55	101,25	54	-	-0,74%	-0,74%	10 000	Ba1	BB+	BB+
МегаФонБ05	11,40	10.10.2025										15 000	Ba1	BB+	BB+
МегаФонФ07	0,00	01.03.2023										10 000			NR
МТС 001Р-1	9,00	04.02.2022		121	8,83	2,90	100,99	53	-2,41%	-0,98%	-0,01%	10 000	Ba1	BB+	BB
МТС 001Р-2	8,85	25.03.2021		169	8,33	2,26	101,50	26	-0,48%	-0,48%	-0,34%	10 000	Ba1	BB+	BB
МТС 03	10,00	12.06.2018										10 000	Ba1	BB+	BB
МТС 07	8,70	07.11.2017										10 000	Ba1	BB+	BB
МТС 08	7,50	03.11.2020	06.11.2018	27	7,52	0,01	100,00	43	-	-0,65%	-1,79%	15 000	Ba1	BB+	BB
МТС БО-01	6,85	22.03.2023	25.03.2020	168	8,51	1,40	98,00	80	-	+0,20%	-0,10%	10 000	Ba1	BB+	BB
МТС БО-02	7,85	15.08.2031	30.08.2019	142	8,60	0,87	99,51	114	-	-0,49%	-0,59%	10 000	Ba1	BB+	BB
НаукСвязь01	13,50	10.05.2018										4 000			
Ростел 15	8,20	24.01.2018										5 000		BBB-	BB+
Ростел 16	10,50	07.06.2018										5 000		BBB-	BB+
Ростел 17	10,50	02.11.2017										10 000		BBB-	BB+
Ростел 18	8,20	24.01.2018										10 000		BBB-	BB+
Ростел 19	10,50	06.03.2018										10 000		BBB-	BB+
Ростел1Р1R	9,20	10.09.2026	19.09.2019	162	6,63	0,92	102,40	-86	-	-	-	15 000	BBB-	BB+	BB+
Ростел1Р2R	8,65	14.04.2027	20.04.2022	14	7,80	3,00	103,02	-54	+2,00%	+2,00%	+2,51%	10 000	BBB-	BB+	BB+
РостелБО-1	8,00	16.05.2025		44	7,93	5,10	98,45	-88	-	-	-0,56%	5 000	BBB-	BB+	BB+
РостелБО-2	8,40	20.05.2025										5 000	BBB-	BB+	BB+
СистемБ1Р1	9,75	30.09.2025	05.04.2022	181	10,16	3,04	99,54	183	-0,36%	-0,44%	-0,70%	5 000	BB-	BB+	BB+
СистемБ1Р2	10,90	31.10.2025	08.11.2019	30	7,10	0,98	104,00	-45	-	-	-	1 700	BB-	BB+	BB+
СистемБ1Р3	10,95	12.03.2018										10 000	BB-	BB+	BB+
СистемБ1Р4	9,80	30.10.2026	06.11.2020	30	10,08	1,85	99,91	213	+0,01%	-0,14%	+0,11%	6 500	BB-	BB+	BB+
СистемБ1Р5	9,90	13.11.2026	21.02.2020	44	10,27	1,28	100,00	260	-	-	+0,78%	10 000	BB-	BB+	BB+
СистемБ1Р6	8,90	26.03.2027	01.04.2022	177	9,82	3,06	97,99	149	-	-0,24%	+0,76%	15 000	BB-	BB+	BB+
СПБТел 01	8,50	11.06.2021		65	9,40	2,38	98,38	127	+2,27%	+0,85%	+0,39%	5 000	B+		
СПБТел 02	11,30	11.06.2021	14.06.2019	65	7,31	0,65	102,65	-4	-	-	+0,65%	5 000	B+		
СПБТел 03	11,30	11.06.2021	14.06.2019	65	7,73	0,65	102,38	38	-	-	+0,23%	3 000	B+		
СПБТел 04	10,70	31.01.2022	03.08.2020	117	9,56	1,67	102,20	171	-	+0,39%	-0,34%	3 000	B+		
СПБТел 05	10,70	31.01.2022		117	8,95	2,69	105,45	65	-	-	-	4 000	B+		
СПБТел 07	9,95	05.04.2022		181	9,83	3,03	101,01	150	-0,53%	-0,53%	+1,31%	6 000	B+		
ЭР Телеком 1Р03	10,65	29.10.2020		22	10,66	1,82	100,45	272	+0,15%	-0,69%	-0,94%	5 000			B+
ЭР Телеком 1Р01	12,75	03.07.2019		84	9,88	0,70	102,10	250	+0,84%	-0,20%	-1,07%	3 000			B+
ЭР Телеком РВ02	10,85	01.12.2021		56								5 000			B+

Итоги торгов облигациями секторов с/х, розницы и торговли

Выпуск	Купли	Погашения	Оферта	Дней до след. н	Доходность	Дюрация	Цена посл. сделки	Спрэд к бескупонной кривой РФ	Изм. цены за ден	Изм. цены за нед	Изм. цены за мес	Объем выпуска млн р	Moodv's	Fitch	S&P
Агронова01	9,75	17.12.2020		71	0,62	2,09	100,55	-736	-	-	-	5 000			
АптЗ6иБ03	0,00	23.05.2018					field Not Appl					2 000			
БелугаБ0-4	9,75	28.05.2020		50	9,26	1,46	101,02	148	-	-	-	2 000		NR	
БелугаБ0-5	12,90	29.04.2020		21	8,64	1,07	105,00	90	-	-	-	2 000		B	
БелугаБ1П	9,50	07.06.2022		62	9,72	2,53	100,00	135	-	-	-	5 000			
ВолгСпорт1	6,15	04.04.2022		300	6,15	0,81	100,00	-218	-	-	-	1 400			
ВолгСпорт2	7,40	29.02.2024		325	7,40	0,88	100,00	-128	-	-	-	1 900			
ВТОРРЕС Б1	0,00	01.02.2019		114	78789864,84	0,10	1,44	7 878 985 771	+1,50%	-4,26%	-0,74%	400			
ДетМир Б-4	9,50	29.03.2024	07.04.2020	177	8,52	1,43	101,50	80	-0,10%	-0,23%	+0,86%	3 000			NR
Лента 3 об	0,10	25.02.2020		139	9,25	1,38	88,65	158	-0,38%	-0,06%	+1,13%	4 000		BB	
Лента Б1Р1	8,70	26.05.2020		48	7,68	1,50	101,74	-9	+0,01%	-	+1,23%	5 000			BB-
Лента БО-3	7,25	24.07.2025	28.01.2021	113	9,21	2,13	96,40	119	-0,37%	-0,40%	+1,21%	5 000		BB	BB-
Лента БО-6	7,00	28.08.2025	02.09.2021	148	5,58	2,63	103,95	-262	-	-	-	5 000		BB	BB-
ОбуьрусБ1	15,00	15.07.2020	17.07.2019	98	10,19	0,73	103,60	279	+0,02%	+0,15%	+0,62%	1 500			
ОбуьрусБ6	13,80	22.03.2021	25.03.2019	75	8,68	0,45	102,37	147	-0,03%	-0,06%	-0,70%	1 000			
ОбуьрусБ7	13,80	20.01.2022	25.10.2018	15								1 000			
О'КЕЙ-Б01Р	9,55	29.04.2021		22	9,66	2,25	100,50	156	-	-1,07%	+0,71%	5 000		B+	
О'КЕЙ-Б04	8,90	09.10.2018					A Field Not Applica	field Not Appl	-	-0,05%	+0,45%	5 000		NR	
О'КЕЙ-Б05	10,50	21.04.2020		13	9,94	1,39	101,10	220	-0,39%	-0,58%	-0,83%	5 000		B+	
О'КЕЙ-Б06	9,65	06.04.2021		181	9,79	2,27	100,20	171	-	+0,05%	-0,05%	5 000		B+	
СибГосБ1Р1	17,00	26.06.2019		72	345,57	0,59	27,44	33 820	-	-31,40%	+31,73%	200			
УпрОтход01	8,25	07.05.2024		209	1,07	5,18	98,90	-763	-	-	-	2 800			
УпрОтход02	8,25	01.06.2025		326	3,06	3,37	98,50	-575	-	-	-	1 000			
УпрОтходБ1	4,00	29.04.2027		203	9,75	6,93	67,67	84	-1,28%	-0,94%	+2,89%	1 850			
УпрОтходНН	6,40	15.06.2022		70	7,35	0,16	97,37	-102	-	-	-	1 150			
Х-5 Финанс 1Р01	9,45	11.09.2031	26.09.2019	169	9,03	0,94	100,55	153	-	-	-0,35%	15 000		BB+	BB
Х-5 Финанс 1Р02	8,45	07.05.2032	20.11.2020	44	9,45	1,91	98,50	149	-	-1,79%	-3,43%	10 000			BB
Х-5 Финанс Б04	11,90	11.10.2022	16.04.2019	6	2,69	0,47	104,69	-456	-	-	-	5 000		BB+	BB
Х-5 Финанс Б05	6,95	09.03.2023	09.09.2021	155	7,06	2,66	100,01	-115	-	-	-	5 000		BB+	BB
Х-5 Финанс Б06	7,95	27.04.2023	02.05.2019	22	8,58	0,54	99,75	131	-	-	-0,35%	5 000		BB+	BB
Х-5 Финанс Б07	9,75	01.08.2023	05.02.2019	118	8,58	0,31	100,40	145	-	-	-	5 000		BB+	BB
ЧеркизБ1Р1	12,50	06.10.2020		181	10,49	1,82	104,00	257	-	-	-	5 000	B1		

Итоги торгов облигациями транспортного сектора

Выпуск	Купон	Погашение	Оферта	Дней до след. к	Доходность	Дюрация	Цена посл. сделк	Спрэдк беспкупонной кривой Od	Изм. цены за ден	Изм. цены за мес	Изм. цены за мес	Объем выпуска, млн р	Moody's	Fitch	S&P
Автодор1P1	10,25	20.11.2020		44	9,66	1,88	101,51	170	-	-	-2,39%	10 000		BBB-	
ДелоПортс1	13,80	14.11.2025	23.11.2018	44	10,37	0,02	100,40	328	-0,30%	-0,34%	-0,59%	3 000		BB-	B+
ДелПортг1P1	9,40	05.07.2022		90	9,19	3,02	101,25	81	-	-	-0,74%	3 500			B+
ПГК 01	12,70	16.09.2025			-	6,94	100,49	-892	-	-	+0,19%	5 000		BB+	NR
ПГК 02	12,00	15.10.2025	23.10.2019	14	5,19	0,96	106,85	-235	-	-	-	5 000		BB+	NR
ПГК 03	11,80	23.10.2025	29.10.2020	22	6,47	1,77	110,30	-147	-	-	-	5 000		BB+	NR
ПГК 05	12,70	02.10.2025	11.04.2019	1	10,88	0,47	101,00	364	-	-1,36%	-0,98%	10 000		BB+	NR
ПКТ 1	13,10	09.12.2025	15.12.2020	69	10,10	1,90	106,20	212	-0,05%	-	-2,56%	5 000		BB	
ПКТ 2	13,10	06.02.2026	12.02.2021	128	10,45	2,07	105,90	242	-0,75%	-0,84%	+0,38%	5 000		BB	
ПКТ 3	12,50	18.03.2026	24.03.2021	168	10,02	2,19	105,80	196	-	-0,02%	-0,94%	5 000		BB	
ПочтаРБ1P1	5,07	17.11.2023		63								1 100		BBB-	
ПочтаРБ1P2	8,55	11.05.2027	18.05.2021	41	8,32	2,31	100,90	21	-	-	+1,92%	5 000		BBB-	
ПочтаРБ1P3	8,45	19.05.2027	27.05.2020	49	7,26	1,51	101,98	-52	-	+0,01%	+2,49%	5 000		BBB-	
ПочтаРос02	9,50	18.10.2019	19.10.2018	9	4,93	0,02	100,11	-216	-	-0,02%	-0,24%	3 000		BBB-	
ПочтаРос04	9,35	18.10.2019		9	7,96	0,95	101,48	43	-	-	-0,12%	3 000		BBB-	
ПочтаРосБ1	2,75	06.12.2023		63	8,12	4,74	78,29	-54	+0,01%	-0,09%	+4,74%	3 000		BBB-	
ПочтаРосБ3	9,35	10.09.2026	19.09.2019	162	8,38	0,92	101,00	89	-	-	-0,05%	5 000		BBB-	
ПочтаРосБ4	8,90	22.03.2027	29.03.2021	173	8,15	2,25	102,00	8	-	-	-0,84%	5 000		BBB-	
РЖД Б01P1R	8,70	18.05.2032	30.05.2023	55	8,75	3,80	100,50	18	-0,30%	-0,50%	+1,01%	15 000	Baa3		BBB-
РЖД Б01P2R	8,50	02.04.2037	16.04.2026	15	8,51	5,41	100,91	-36	-	+0,91%	+4,30%	15 000	Baa3		BBB-
РЖД Б01P2R	8,50	02.04.2037	16.04.2026	15	8,51	5,41	100,91	-36	-	+0,91%	+4,30%	15 000	Baa3		BBB-
РЖД Б01P3R	8,40	23.04.2037	08.05.2025	36	7,78	4,92	103,90	-103	-	-	-	15 000	Baa3		BBB-
РЖД Б01P4R	8,25	29.07.2032	07.08.2025	127	8,69	5,14	98,68	-14	+0,03%	+0,44%	+3,42%	15 000	Baa3		BBB-
РЖД БО-02	11,20	16.10.2025	23.04.2020	15	6,30	1,33	107,21	-144	-	-	+2,10%	15 000	Baa3	BBB-	BBB-
РЖД БО-03	11,75	03.05.2030										15 000	Baa3	BBB-	BBB-
РЖД БО-05	10,30	03.04.2026	07.04.2023	2	7,71	3,58	110,25	-83	+0,06%	-0,34%	+2,19%	10 000	Baa3	BBB-	BBB-
РЖД БО-07	10,30	25.03.2026	01.04.2020	175	8,04	1,41	103,30	33	-	-	-0,11%	20 000	Baa3	BBB-	BBB-
РЖД БО-09	3,40	08.06.2028		-111								25 000	Baa3	BBB-	BBB-
РЖД БО-10	3,40	29.11.2028		-119								25 000	Baa3	BBB-	BBB-
РЖД БО-11	8,65	04.02.2032	17.02.2021	133	7,49	2,10	102,75	-55	-	-	-	15 000	Baa3	BBB-	BBB-
РЖД БО-12	4,40	18.08.2033		148	4,45	0,23	100,00	-453	-	-	-	25 000	Baa3	BBB-	BBB-
РЖД БО-13	4,10	19.09.2033		-2	4,45	0,48	100,00	-453	-	-	-	25 000	Baa3	BBB-	BBB-
РЖД БО-14	3,40	29.05.2035		-113								17 000	Baa3	BBB-	BBB-
РЖД БО-15	3,40	11.10.2038		26								25 000	Baa3	BBB-	BBB-
РЖД БО-16	3,20	20.09.2039		6	5,00	0,00	93,00	-398	-	-	-	25 000	Baa3	BBB-	BBB-
РЖД БО-18	3,40	29.04.2043		49								25 000	Baa3	BBB-	BBB-
РЖД БО-19	3,40	20.05.2044		-110								25 000	Baa3	BBB-	BBB-
РЖД-17 обл	7,50	16.07.2018			Field Not Appli							15 000	Baa3	NR	BBB-
РЖД-23 обл	7,25	16.01.2025	25.07.2019	106	7,86	0,77	99,64	45	-0,09%	+0,10%	-0,29%	15 000	Baa3	BBB-	BBB-
РЖД-28 обл	8,20	21.03.2028	31.03.2020	174	7,69	1,42	100,89	-2	-	-	+0,53%	20 000	Baa3	BBB-	BBB-
РЖД-30 обл	7,65	07.11.2028	19.11.2019	41	7,80	1,06	99,99	23	-0,24%	-0,11%	+0,25%	15 000	Baa3	BBB-	BBB-
РЖД-32 обл	4,50	25.06.2032	08.07.2022	-89	6,84	0,24	96,25	-155	-0,20%	-0,27%	-0,08%	10 000	Baa3	BBB-	BBB-
РЖД-33 обл	4,40	28.02.2040		168								15 000	Baa3	BBB-	BBB-
РЖД-34 обл	4,40	28.02.2040		168								15 000	Baa3	BBB-	BBB-
РЖД-35 обл	3,50	30.05.2040		-105								15 000	Baa3	BBB-	BBB-
РЖД-41 обл	9,40	27.11.2031	12.12.2019	64	8,65	1,10	101,00	106	-1,32%	-1,25%	-0,49%	15 000	Baa3	BBB-	BBB-
РЖД-42 обл	9,70	22.05.2046	16.06.2026	76	7,64	5,59	112,66	-124	+0,06%	-0,55%	+3,97%	15 000	Baa3	BBB-	BBB-
ТрансКюнБ2	9,40	16.09.2021		162	8,34	2,02	102,40	13	-	-1,66%	+1,34%	5 000	Ba3	BB+	
ФГУП ГЦСС1	13,00	22.08.2019										705			
ФинАвиа 01	9,00	31.07.2022		113	29,07	2,65	64,72	2 067	-0,43%	-0,42%	+5,25%	4 122			
ФинАвиа 02	0,01	31.07.2027		113	32,44	7,11	14,99	2 352	-	+3,59%	+0,60%	9 179			
ФПК 01	9,95	04.06.2026	13.06.2019	64	6,65	0,64	102,19	-69	-	-	-	5 000		BB+	BBB-
ФПК 1P-01	8,80	15.04.2027	20.10.2022	15	8,71	3,34	100,89	27	-	-0,39%	+0,02%	5 000		BB+	BBB-

Итоги торгов облигациями электроэнергетического сектора

Выпуск	Купон	Погашение	Оферта	День до след. к	Доходность	Дюрация	Цена посл. сделк	Лет до погаш/п	Спрэд к безупонной кривой Об	Изм. цены за ден	Изм. цены за нед	Изм. цены за мес	Объем выпуска, млн ру	Moody's	Fitch	S&P
АтомэнпБ01	9,33	02.11.2026		33	9,36	0,02	100,00	8,07	47				15 000	Ba1		BBB-
АтомэнпБ02	9,33	03.12.2026		64	8,69	5,78	104,71	8,15	-21	-0,13%	-0,61%	-0,87%	15 000	Ba1		BBB-
КонцесВ 01	11,25	30.11.2030		52	0,26	5,52	100,00	12,15	-871	-	-	-	1 500			
КонцесВ 02	10,25	17.03.2031		219	10,22	4,91	100,00	12,44	125	-	-	-	1 900			
КонцесВ 03	12,00	07.04.2031		359				12,50					1 900			
КонцесВ 04	10,25	07.06.2031		195	0,76	6,78	100,00	12,67	-822	-	-	-	1 100			
КонцесТ01	9,25	06.04.2032		181	0,63	6,87	100,00	13,50	-835	-	-	-	2 000			
КубнЭн1Р01	10,44	21.11.2025		51				7,12					3 600			
КубнЭн1Р02	12,63	11.11.2025	19.11.2019	41	5,01	1,03	108,18	1,11	-256	-0,43%	-0,29%	-1,27%	3 400			
ЛенЭнерБ05	7,40	09.07.2025	16.01.2019	98	7,96	0,25	99,88	0,27	86	+0,03%	+0,04%	+0,06%	2 400	Ba1		
МОЭСК БО10	8,55	06.05.2027	12.05.2022	36	8,56	2,94	100,50	3,59	21	+0,20%	+0,25%	+1,52%	10 000	Ba1		BB
МОЭСК БО-4	8,30	12.09.2024	17.09.2020	162	8,41	1,82	100,10	1,94	51	-	-	-1,0%	5 000	Ba1	BB+	BB
МОЭСК БО-5	10,00	26.05.2026	04.06.2019	55	10,21	0,62	100,00	0,65	288	-	-	-	5 000	Ba1		BB
МОЭСК БО-6	9,65	16.07.2026	23.07.2020	106	8,40	1,65	102,30	1,79	56	-	-	+0,65%	5 000	Ba1		BB
МОЭСК БО-8	10,30	16.04.2026	25.04.2019	15	7,56	0,51	101,49	0,54	30	-	-	+0,78%	8 000	Ba1		BB
МОЭСК БО-9	9,15	15.02.2027	24.02.2020	138	8,12	1,31	101,50	1,38	45	-	-0,20%	+1,33%	10 000	Ba1		BB
МРСКЭБ1	12,42	23.05.2025						6,62					5 000			
МРСКСБ1Р1	13,00	22.04.2021		15	11,45	2,12	103,99	2,53	336	-0,26%	-0,40%	+1,14%	1 350			
МРСКуР БО2	11,58	11.11.2025	19.11.2019	41	11,89	1,01	100,00	1,11	432				1 600	Ba1		
МРСКуР БО5	9,32	14.08.2026	23.08.2019	135	9,51	0,84	100,00	0,87	206				5 000	Ba1		
МРСКЦенБ02	12,42	23.05.2025						6,62					5 000			BB
МРСКЦенБ03	11,80	11.11.2025	17.11.2020	41	9,40	1,85	104,88	2,11	144	-0,43%	-0,30%	-0,28%	5 000			BB
МРСКЦенБ04	11,58	11.11.2025	19.11.2019	41	11,89	1,01	100,00	1,11	432				5 000			BB
МРСКЦенБ05	9,32	14.08.2026	23.08.2019	135	9,51	0,84	100,00	0,87	206				5 000			BB
МРСКЮР БО2	9,24	01.07.2022		86	9,57	3,06	100,00	3,73	119				5 000			
НоябРПГЭ01	8,50	10.11.2020		34				2,09					300			
ОГК2 Б1Р1R	6,95	17.11.2020		41	9,32	1,94	95,92	2,11	136	-	-4,08%	-5,18%	5 000			BB+
ОГК2 Б1Р2R	6,95	17.11.2020		41	6,53	1,94	101,00	2,11	-143	-	+1,00%	+0,59%	5 000			BB+
РоссетБ1Р1	8,15	07.07.2022		92	8,20	3,20	100,35	3,74	-18	-	-	+1,10%	5 000	Ba1		BBB-
РоссетБ02	9,15	18.08.2026		139	8,97	0,86	100,29	7,86	8	-0,34%	-0,14%	+0,62%	5 000	Ba1		BBB-
РоссетБ03	9,15	18.08.2026		139	8,97	0,86	100,29	7,86	8	-0,34%	-0,14%	+0,62%	5 000	Ba1		BBB-
РоссетБ05	11,25	14.11.2025	18.11.2022	44	5,98	1,04	105,70	4,11	-248	-	-	-	10 000	Ba1		BBB-
РоссетБ06	10,29	31.10.2045		55				27,08					6 000	Ba1		BBB-
РусГидрБП1	11,85	04.07.2018						-0,27					5 000	Ba1	NR	BBB-
РусГидрБП3	11,85	04.07.2018						-0,27					5 000	Ba1	NR	BBB-
РусГидрБП4	10,35	04.04.2019		176	5,84	0,46	102,15	0,48	-139	-	-0,05%	-0,68%	15 000	Ba1	BBB-	BBB-
РусГидрБП5	8,20	12.06.2020		65	7,68	1,56	101,00	1,67	-11	+0,50%	+0,56%	+1,51%	10 000	Ba1		BBB-
РусГидро01	9,50	12.04.2021		5	7,41	2,20	105,00	2,51	-67	-	-	-	10 000	Ba1	BBB-	BBB-
РусГидро02	9,50	12.04.2021		5	6,80	2,20	106,40	2,51	-128	-	-	-	5 000	Ba1	BBB-	BBB-
РусГидро07	0,10	02.02.2023		120	7,62	4,31	73,18	4,32	-88	-	+3,71%	+6,32%	10 000	Ba1	BBB-	BBB-
РусГидро08	0,10	02.02.2023		120	7,45	4,31	73,70	4,32	-105	+7,62%	+3,80%	+8,38%	10 000	Ba1	BBB-	BBB-
РусГидро09	7,50	15.04.2025	18.04.2023	13	9,06	3,76	95,00	4,52	52	-	-0,99%	-3,06%	10 000	Ba1	BBB-	BBB-
ТГК-1 03	4,90	14.12.2021		69	4,96	0,05	100,00	3,18	-331	-	-	-	2 000			BBB-
ТГК-1 04	4,00	14.02.2022		-51	5,00	0,34	100,00	3,35	-331	-	-	-	2 000			BBB-
ТГК-2 БО-2	12,00	26.04.2019					100,64	0,54		+0,37%	+0,28%	+0,54%	5 300			
ТПлюс 01	9,50	06.10.2017						-1,01					5 000			
ФСК ЭС-62	9,35	17.10.2051	23.11.2021	48	9,68	2,59	100,00	3,12	142				10 000	Ba1	BBB-	BBB-
ФСК ЭС-06	8,25	15.09.2020		160	6,99	1,82	102,45	1,93	-91	-	-	+2,55%	10 000	Ba1	BBB-	BBB-
ФСК ЭС-07	7,50	16.10.2020		9	2,54	1,84	109,74	2,02	-539	-	-	+9,74%	5 000	Ba1	BBB-	BBB-
ФСК ЭС-08	8,25	15.09.2020		160	8,59	1,82	99,70	1,93	69	-	-	-0,80%	10 000	Ba1	BBB-	BBB-
ФСК ЭС-10	7,75	15.09.2020		160	7,20	1,82	101,20	1,93	-70	-	-	-	10 000	Ba1	BBB-	BBB-
ФСК ЭС-11	0,10	16.10.2020		9	2,73	2,02	94,90	2,02	-520	-	-	-	10 000	Ba1	BBB-	BBB-
ФСК ЭС-12	8,10	19.04.2019		9	7,48	0,50	100,38	0,52	23	-	-	-	10 000	Ba1	BBB-	BBB-
ФСК ЭС-13	8,50	22.06.2021		76	7,36	2,41	103,05	2,70	-78	-	-	+3,99%	10 000	Ba1	BBB-	BBB-
ФСК ЭС-15	8,75	12.10.2023	18.10.2018	8	6,40	0,02	100,05	0,02	-69	-	-1,91%	-1,91%	10 000	Ba1	BBB-	BBB-
ФСК ЭС-18	8,50	27.11.2023	03.06.2019	54	5,91	0,62	101,66	0,65	-142	-	-	-	15 000	Ba1	BBB-	BBB-
ФСК ЭС-19	0,00	06.07.2023						4,74					20 000	Ba1	BBB-	BBB-
ФСК ЭС-21	7,40	06.10.2027	10.04.2024	7	8,82	4,20	94,68	5,50	13	-	-	-4,49%	10 000	Ba1	BBB-	BBB-
ФСК ЭС-22	4,80	21.07.2027	27.07.2022	-70	7,18	0,29	96,45	3,80	-122	-	+0,74%	+1,45%	10 000	Ba1	BBB-	BBB-
ФСК ЭС-23	3,50	27.04.2048		-37				29,57					10 000	Ba1	BBB-	BBB-
ФСК ЭС-24	8,00	07.01.2028	17.01.2020	100	8,40	1,21	99,71	1,27	77	-	-	-0,29%	10 000	Ba1	BBB-	BBB-
ФСК ЭС-25	9,00	14.09.2027	24.09.2019	167	7,79	0,93	101,22	0,96	29	-	+0,81%	+0,22%	15 000	Ba1	BBB-	BBB-
ФСК ЭС-26	3,30	30.06.2048	02.07.2047	-64		0,06		28,75					15 000	Ba1	BBB-	BBB-
ФСК ЭС-27	3,30	30.06.2048	02.07.2047	-64		0,06		28,75					11 000	Ba1	BBB-	BBB-
ФСК ЭС-28	3,50	27.04.2048		-37		0,14		29,57					20 000	Ba1	BBB-	BBB-
ФСК ЭС-29	3,40	07.09.2048		5		0,00		29,93					20 000	Ba1	BBB-	BBB-
ФСК ЭС-30	3,50	30.10.2048	02.11.2046	-33		0,15		28,08					10 000	Ba1	BBB-	BBB-
ФСК ЭС-34	3,50	30.10.2048	01.11.2047	-33		0,15		29,08					14 000	Ba1	BBB-	BBB-
ФСК ЭС-37	3,30	23.03.2050	29.03.2045	22	4,47	0,00	100,00	26,48	-451	-	-	-	20 000	Ba1	BBB-	BBB-
Энел 1Р-1R	12,10	28.09.2018						-0,03					5 000	Ba3	NR	
ЭнелР БО-5	0,00	22.05.2025						6,62					2 000	Ba3	BB+	
ЭнелР БО-6	0,00	22.05.2025						6,62					3 000	Ba3	BB+	

Итоги торгов облигациями муниципального сектора

Выпуск	Купон	Погашение	Погашение номинал	Дней до след. к.	Доходность	Дюрация	Цена посл. сделк	Спрэд к беспупонной кривой Оф	Изм. цены за ден	Изм. цены за нег	Изм. цены за мес	Объем выпуска млн руб	Moody's	Fitch	S&P
Башкорт80б	7,75	18.09.2020	SINKABLE	72	7,34	1,60	100,95	-56	-	-	+1,15%	5 000	Ba2	BBB-	NR
Башкорт80б	7,75	18.09.2020	SINKABLE	72	7,34	1,60	100,95	-56	-	-	+1,15%	5 000	Ba2	BBB-	NR
Башкорт90б	11,40	11.04.2019	SINKABLE	1	5,40	0,48	103,00	-184	-	-	-0,95%	6 000	Ba2	BBB-	NR
Белг067	8,30	28.07.2020	SINKABLE	20	8,99	1,18	99,53	115	-1,34%	-1,43%	-1,46%	3 500		BB+	
Белг069	12,65	30.06.2020	SINKABLE	83	7,26	0,98	105,50	-55	-	-0,84%	+0,10%	5 250		BB+	
Белг0610	9,81	08.06.2021	SINKABLE	62	5,25	2,06	109,99	-288	-	+1,85%	-0,01%	3 500		BB+	
Белг0611	8,25	11.06.2024	SINKABLE	69	8,07	3,70	101,50	-64	-	-	+1,81%	4 000		BB+	
Влг0635004	7,30	01.11.2018	SINKABLE	22	5,88	0,06	100,09	-121	-	-0,28%	-0,33%	2 000		WD	NR
Влг0635005	9,75	13.07.2019	SINKABLE	64	6,44	0,40	101,37	-95	+0,77%	+0,41%	+0,58%	5 000		WD	NR
Влг0635006	12,74	30.10.2020	SINKABLE	23	7,67	1,02	104,60	-27	-	-	-0,55%	5 000		WD	NR
Влг0635007	9,15	02.06.2024	SINKABLE	60	8,89	3,76	100,14	18	+0,09%	+0,23%	+0,72%	10 000		WD	NR
Волг0612	7,27	14.06.2018	SINKABLE									5 000		WD	NR
Волг07	12,56	10.10.2019	SINKABLE	11	8,02	0,49	102,20	50	-0,01%	-0,09%	-0,13%	1 000	B2		
Волг08	13,63	19.10.2020	SINKABLE	30	8,74	1,27	106,61	81	-	-0,80%	-1,02%	1 000	B2		
Волжск2014	15,00	24.12.2019	SINKABLE	14	6,80	0,81	107,00	-81	-	-	-0,01%	300		WD	
Воронеж067	11,75	14.10.2019	SINKABLE	4	8,10	0,76	103,01	57	+0,02%	-0,13%	+0,01%	5 813		WD	
ВржОб34006	7,28	23.10.2018	SINKABLE	13	1,92	0,04	100,19	-517	-0,03%	+0,14%	+0,34%	5 000		WD	
ИркОб1	9,25	25.12.2021	SINKABLE	75	8,47	2,25	102,30	19	-	-	+0,26%	5 000			NR
КалинОб16	10,50	17.12.2021	SINKABLE	72	8,60	2,75	106,00	33	-	+0,87%	+1,92%	1 000			
Карелия16	7,29	29.01.2019	SINKABLE	19	7,32	0,30	100,05	20	+0,06%	-0,07%	+0,15%	2 000		WD	
Карелия17	12,25	08.04.2020	SINKABLE	10	8,11	1,36	106,12	39	+0,19%	+0,27%	+0,13%	3 000		WD	
КемерОбл1	8,20	28.11.2018	SINKABLE	49	5,26	0,12	100,40	-183	-	+0,37%	+0,10%	1 000		BB-	
КемерОбл2	8,20	26.09.2024	SINKABLE	76	8,45	3,75	100,00	-29	-	-0,50%	-0,03%	9 000		BB-	
КОМИ 11 об	11,10	27.11.2019	SINKABLE	50	7,66	1,07	103,87	8	-0,12%	+0,01%	+0,33%	10 100	B1	WD	
КОМИ 12 об	11,70	23.06.2021	SINKABLE	117	8,05	1,61	105,97	-9	-	-	+1,70%	10 000	B1	WD	
КОМИ 13 об	9,50	16.11.2022	SINKABLE	42	9,84	2,76	100,00	138				3 095	B1		
КОМИ 14 об	8,40	25.06.2024	SINKABLE	76	8,79	4,29	99,50	7	-	-	+3,11%	10 000	B1		
КостромОб7	7,70	28.09.2018	SINKABLE						-	-	-	4 000		NR	
КраснодКр1	8,60	09.08.2024	SINKABLE	37	8,75	4,02	100,50	2	+0,40%	-	+1,52%	10 000	B1	WD	NR
КраснЯрКр7	7,95	19.09.2018	SINKABLE						-	-	-0,37%	11 000	B1	NR	BB
КраснЯрКр8	10,90	08.07.2018	SINKABLE						-	-	-	10 000	B1	NR	BB
КраснЯрКр9	11,50	01.10.2018	SINKABLE						-	-	-0,05%	8 250	B1	NR	BB
КрасЯрКр10	12,70	10.09.2019	SINKABLE	62	6,91	0,78	104,70	-57	-	+0,29%	+1,16%	12 500	B1	BB+	BB
КрасЯрКр11	11,70	29.10.2019	SINKABLE	20	7,88	0,97	104,00	34	-	-0,19%	-2,35%	4 250	B1	BB+	BB
КрасЯрКр12	9,75	25.10.2023	SINKABLE	21	8,59	2,96	103,96	-6	-	+0,45%	-0,12%	18 231	B1	BB+	BB
ЛенОбл2014	12,85	07.12.2021	SINKABLE	62	13,45	1,66	100,03	518	-	-	-	275		WD	BB+
ЛипецкОбл8	7,39	17.04.2020	SINKABLE	9	6,65	0,92	100,99	-108	-	-	+0,99%	3 000		BB+	NR
ЛипецкОбл9	10,50	04.06.2019	SINKABLE	55	7,51	0,63	102,00	18	-	-	-0,05%	5 000		BB+	NR
МарЭл2014	11,30	07.07.2018	SINKABLE									2 000		NR	
МгдОбл2014	15,00	24.12.2018	SINKABLE	75	8,54	0,19	101,35	145	-	-0,54%	-0,78%	1 000			NR
МГор48-об	6,00	11.06.2022	AT MATURITY	62	7,90	3,27	94,49	-47	+0,69%	+1,07%	+2,68%	30 000	Ba1	BBB-	BBB-
МГор66-об	10,00	23.11.2018	AT MATURITY				100,23		-0,19%	-0,25%	-0,40%	4 348	Ba1	BBB-	BBB-
Мордовия01	9,25	22.10.2018	SINKABLE	12	6,57	0,03	100,09	-52	+0,03%	-0,02%	-0,04%	3 000		B	
Мордовия02	13,75	14.10.2020	SINKABLE	7	8,20	1,25	107,47	27	-0,15%	-0,20%	+1,00%	3 000		B	
Мордовия03	11,70	03.09.2021	SINKABLE	58	8,98	1,79	105,40	78	-0,09%	-0,33%	+0,09%	5 000		B	
МосОбл 10	9,65	21.11.2023	SINKABLE	48	8,68	3,36	104,14	3	+0,11%	-0,82%	+0,13%	25 000	Ba2	BBB-	NR
МФ МарЭл17	8,60	21.08.2024	SINKABLE	49	8,88	3,74	100,00	15	-0,88%	-0,57%	+1,48%	2 000		BB	
НижгорОб10	13,65	23.08.2020	SINKABLE	46	8,33	0,97	104,75	46	-0,35%	-0,40%	+0,01%	12 000	B1	BB	
НижгорОбл9	7,87	26.08.2020	SINKABLE	131	7,71	1,24	100,35	-17	-	+0,89%	+0,76%	10 000	B1	BB	
Новсиб 60б	8,35	22.07.2020	SINKABLE	14	6,26	1,11	102,50	-158	+0,43%	+0,43%	+1,74%	5 000		BB	NR
Новсиб 70б	12,86	10.10.2022	SINKABLE	78	8,37	2,19	110,50	-7	-	-	-0,44%	2 000		BB	NR
Новсиб2015	7,79	30.10.2018	SINKABLE	20	6,80	0,05	100,06	-29	-0,01%	-0,13%	+0,06%	5 000		BBB-	
Новсиб2016	11,40	08.10.2019	SINKABLE	3	6,52	0,93	104,81	-100	-	+1,76%	+1,46%	7 000		BBB-	
Новсиб2017	8,93	03.10.2021	SINKABLE	7	7,97	2,09	102,50	-26	-	-	-4,21%	5 000		BBB-	
Новсиб2018	7,85	27.09.2022	SINKABLE	8	6,74	3,06	104,00	-169	-	-	-	5 000		BBB-	
ОмскАдм 2	9,90	26.10.2019	SINKABLE	13	7,87	0,59	101,31	33	-	-0,23%	-0,19%	2 500			
ОмскОб2014	12,30	15.10.2019	SINKABLE	6	7,88	0,49	102,28	35	-0,01%	-0,07%	+0,21%	5 000	Ba3		
ОмскОб 3	9,30	01.11.2021	SINKABLE	20	8,12	2,30	103,30	-13	-	-	-1,53%	5 000	Ba3		
Оренб35002	11,00	14.06.2021	SINKABLE	68	8,11	1,26	103,90	-2	-	-	-0,10%	6 000		BB+	
Оренб35003	14,00	03.07.2025	SINKABLE	1	8,04	3,57	124,00	-78	-1,59%	-0,79%	-0,79%	5 000		BB+	
ОренОбл 02	8,50	19.06.2019	SINKABLE	70	8,93	0,67	99,90	158	-	-2,08%	-1,58%	5 000		BB+	
СамарОбл 9	8,15	31.07.2020	SINKABLE	23	8,71	0,63	99,82	86	-0,43%	-0,47%	-0,18%	8 300	Ba3		BB
СамарОбл10	10,00	01.07.2021	SINKABLE	85	7,93	1,39	103,13	-22	-	+0,01%	+0,03%	12 000	Ba3		BB

Итоги торгов облигациями муниципального сектора (продолжение)

СамарОбл11	12,40	18.06.2020	SINKABLE	71	7,64	1,28	106,44	-16	-	-	-3,10%	7 000	Ba3		BB	
СамарОбл12	9,64	21.06.2024	SINKABLE	79	8,16	3,56	106,14	-55	-	+2,06%	+4,06%	10 000	Ba3		BB	
СамарОбл13	8,19	31.05.2024	SINKABLE	58	8,44	3,59	100,00	-27	-	-	+1,01%	10 000	Ba3		BB	
СвердлОб3	9,80	15.11.2024	SINKABLE	44	8,59	3,40	105,00	-17	-	-1,39%	-3,23%	5 000		BB+	NR	
СвердлОб3	9,80	15.11.2024	SINKABLE	44	8,59	3,40	105,00	-17	-	-1,39%	-3,23%	5 000		BB+	NR	
СмолОб2013	8,90	20.10.2018	SINKABLE	10	6,79	0,03	100,06	-30	-0,05%	-0,06%	-0,04%	3 000		B+		
СтаврКрай2	8,09	04.11.2020	SINKABLE	21	7,85	0,75	100,35	-10	-	+0,74%	+0,84%	5 000		BB	NR	
СтаврКрай3	9,80	07.11.2023	SINKABLE	27	8,74	3,01	104,00	9	-	-	-1,88%	4 800		BB	NR	
ТамбовОбл2	9,60	20.09.2023	SINKABLE	77	8,56	3,10	104,00	-7	-	-	-3,26%	1 600		WD		
ТамбовОбл3	8,40	12.07.2024	SINKABLE	9	8,25	3,66	101,45	-47	-	-	-0,54%	3 500				
ТверОбл 9	9,00	22.11.2018	SINKABLE	43	4,78	0,11	100,50	-231	-	-0,14%	-0,47%	3 000		WD	NR	
ТомскАдм 5	14,00	15.12.2019	SINKABLE	62	8,32	1,10	106,60	72	-0,37%	-0,44%	+2,29%	405		WD		
ТомскАдм 6	9,83	14.11.2021	SINKABLE	58	10,19	1,82	100,00	194	-	-	-	1 000		WD		
ТомскОб 48	8,75	18.12.2018	SINKABLE	69	5,37	0,18	100,65	-172	+0,33%	+0,25%	+0,40%	5 000			BB-	
ТомскОб 55	9,90	19.06.2023	SINKABLE	75	7,96	2,78	105,99	-62	-	-0,93%	-2,42%	7 000			BB-	
ТулОбл4	12,20	15.05.2019	SINKABLE	20	7,33	0,57	102,91	3	-	-0,76%	-0,18%	5 000		WD		
Удмурт2015	13,80	17.09.2020	SINKABLE	71	8,33	1,55	109,05	43	-0,12%	+0,05%	+0,60%	3 000		B+		
Удмурт2016	10,55	19.09.2026	SINKABLE	70	8,24	5,36	114,20	-65	-	-	-2,27%	5 000		B+		
Удмуртия-7	7,45	01.10.2020	SINKABLE	176	8,04	1,33	99,44	12	-	-0,21%	+0,14%	2 000		B+		
Хакас2013	8,40	27.10.2020	SINK/PUT	32	8,35	1,02	100,29	41	+0,06%	+0,14%	+0,40%	3 000		WD		
Хакас2014	12,65	27.10.2019	SINK/PUT	14	7,53	0,97	105,32	-1	-	+0,16%	+0,88%	2 500		WD		
Хакас2015	12,25	11.10.2020	SINK/PUT	90	8,39	1,10	104,47	46	+1,32%	+0,89%	+0,46%	2 000		WD		
Хакас2016	11,70	02.11.2023	SINK/PUT	22	9,38	3,32	108,97	73	+0,02%	+0,06%	+2,33%	5 000		WD		
ХМАО 1	11,40	13.10.2019	SINKABLE	4	7,02	0,33	101,50	-51	+0,10%	-0,38%	-0,33%	14 000		Ba2	WD	NR
Чувашия-10	7,00	07.06.2018	SINKABLE									1 500		Ba3	NR	
Якут 35005	8,45	24.04.2018	SINKABLE									2 500			NR	BB
Якут 35006	10,10	02.07.2021	SINKABLE	77	7,98	1,59	103,68	-17	-	-0,02%	-0,55%	2 500		BBB-	BB	
Якут-07 об	12,43	14.05.2020	SINKABLE	36	5,41	0,96	107,00	-235	-	-	-0,83%	5 500		BBB-	BB	
Якут-08 об	10,29	18.05.2021	SINKABLE	35	7,73	1,45	103,99	-38	-	+0,77%	-0,03%	5 500		BBB-	BB	
Якут-09 об	8,59	16.05.2024	SINKABLE	36	8,87	3,34	100,00	17	-	-1,86%	-3,29%	5 000			BB	
ЯНАО-2016	9,37	06.12.2023	SINKABLE	56	8,51	1,71	101,80	-15	-0,20%	-0,43%	+0,97%	20 000		BBB-	BBB-	
ЯрОбл 12	7,35	13.07.2018	SINKABLE									5 000			NR	
ЯрОбл 13	10,20	24.09.2019	SINKABLE	76	7,29	0,80	102,48	-21	-0,01%	-1,26%	+1,47%	7 000			BB-	
ЯрОбл 14	10,00	19.05.2023	SINKABLE	44	8,67	2,54	104,00	11	-	-	-	4 500			BB-	
ЯрОбл 15	8,40	20.04.2027	SINKABLE	20	8,26	5,18	102,00	-65	-	-	+2,98%	10 000			BB-	

Итоги торгов облигациями сектора машиностроения

Выпуск	Купон	Погашение	Оферта	Дней до след. куп.	Доходность	Дюрация	Цена посл. сделки	Спрэд к бескупонной кривой 0	Изм. цены за день	Изм. цены за нед.	Изм. цены за месяц	Объем выпуска, млн ру	Moody's	Fitch	S&P
iyOM3 BO-1	13,10	07.06.2019		58	9,33	0,63	102,45	200	-	-	-0,39%	1 500			B
iyOM3 BO-3	14,25	25.12.2018		76	0,93	0,10	102,76	-616	-	-	+1,73%	2 000			B
ВертолетБ1	11,90	15.01.2026		106	9,28	3,34	109,80	42	-	-	-6,96%	10 000		WD	
ВертолетБ2	7,50	16.11.2023		43	10,29	4,16	90,05	164	-	-3,69%	-3,17%	5 000		WD	
Вертолеты1	8,25	20.04.2018										5 000		WD	
Вертолеты2	8,25	20.04.2018										10 000		WD	
ГИДРОМАШБ1	10,75	09.02.2027	18.02.2020	132	9,41	1,27	101,92	174	-0,08%	-0,27%	-0,46%	3 000			
ГСС БО-04	0,10	24.12.2019		76	4,94	1,20	94,47	-267	-	-	+5,74%	1 030		WD	
ГСС БО-05	9,45	21.05.2020		43	9,13	1,48	100,75	136	+0,59%	+0,05%	+0,63%	3 000		WD	
ИРКУТ БО-4	9,00	06.11.2023	12.11.2018	33	9,04	0,08	100,00	195	-0,10%	-	-	5 000	B1		
КАМАЗ 12	11,24	18.07.2030		113	11,51	0,78	100,00	254				5 000	Ba3		
КАМАЗ БО13	10,39	05.12.2030		71	10,49	0,06	100,00	152				5 000	Ba3		
КАМАЗ БО14	9,92	24.11.2031		61	9,99	0,04	100,00	101				5 000	Ba3		
КАМАЗ БО15	9,63	02.12.2031		69	9,71	0,12	100,00	73				5 000	Ba3		
КАМАЗ БО-5	7,25	12.06.2020	14.06.2019	65	7,36	0,66	100,00	1	-	-	+1,53%	2 000	Ba3		
ОАК1	8,00	17.03.2020		146	8,15	1,36	100,00	45	-	-	-	46 280			
ОДК 01	10,75	10.06.2026		58	8,49	5,28	113,55	-39	-	-	+6,12%	6 642			
ОДК 02	8,80	17.04.2023		182	8,71	3,70	101,00	17	-	-	-	2 569			
ОДК 03	11,50	26.06.2024		72								2 927			
ОДК 04	8,00	24.04.2020		2	8,16	1,38	100,00	42				21 076			
СилМашБО-1	12,30	15.10.2025										#VALUE!			NR
СилМашБО-2	12,30	15.10.2025										#VALUE!			NR
СилМашБО-3	9,95	14.09.2026										#VALUE!			NR
СилМашБО-4	9,95	14.09.2026										#VALUE!			NR
СилМашБО-5	10,25	25.11.2026										#VALUE!			NR
СилМашБО-6	10,25	30.11.2026										#VALUE!			NR
СилМашины2	9,30	28.09.2023										#VALUE!			NR
СилМашины2	9,30	28.09.2023										#VALUE!			NR
ТрансмшПБ1	9,95	04.02.2020		118	8,89	1,25	101,50	124	-0,29%	-0,48%	+0,59%	10 000		BB-	

Итоги торгов облигациями сектора строительства и девелопмента

Выпуск	Купон	Погашение	Оферта	Дней до след. к	Доходность	Дюрация	Цена посл. сделк	Спрэд к бескупонной кривой РФ	Изм. цены за ден	Изм. цены за нед	Изм. цены за мес	Объем выпуска, млн р	Mood's	Fitch	S&P
ВерЦемЗав1	0,50	04.05.2021		27	5,90	2,55	87,50	-220	-	-	-1,69%	3 600			
ВИСДев БО1	11,00	03.04.2019										1 700			
ЗСД 02	10,44	13.05.2031		48	10,71	5,70	100,00	173	-	-	-	5 000	Ba3		
ЗСД 03	9,84	06.02.2032		135	9,13	7,80	107,00	15	-	-	-	5 000	Ba3		
ЗСД 04	9,84	06.02.2032		135	9,13	7,80	107,00	15	-	-	-	5 000	Ba3		
ЗСД 05	9,84	06.02.2032		135	9,13	7,80	107,00	15	-	-	-	5 000	Ba3		
Инград БО1	10,50	12.10.2021										5 000			
ЛенССМУ 02	12,90	12.12.2017										5 000			B+
ЛидерИнБП1	13,50	21.12.2021	25.06.2019	76	11,57	0,69	98,15	421	+0,84%	+0,07%	+1,65%	3 000			
ЛНССМУБ1Р1	11,85	17.06.2021		71	9,78	1,56	103,70	164	-	-	-0,29%	5 000			B+
ЛСР 04 обл	0,10	20.10.2017										5 000		NR	
ЛСР БО 1Р1	10,75	22.09.2021		77	9,08	1,79	103,45	86	-	+0,24%	+0,24%	5 000		B	
ЛСР БО 1Р2	9,65	20.04.2022		14	9,96	2,23	100,10	162	-0,05%	-0,40%	-0,53%	5 000		B	
ЛСР БО 1Р3	9,00	27.09.2022		83	9,31	3,05	99,99	88	-	+0,34%	+0,47%	5 000		B	
Олпрофин1	12,00	02.08.2018										6 000	WR		
ОПИН БО-01	10,50	17.03.2022	21.03.2019	162	10,70	0,27	100,20	350	-	+0,01%	+0,01%	5 000			
ПИК БО-1	13,00	03.09.2026	12.09.2019	155	10,46	0,89	102,39	298	-0,12%	-0,57%	-0,38%	3 000			B
ПИК БО-2	13,00	03.09.2026	12.09.2019	155	9,66	0,89	103,07	218	-0,16%	-0,07%	+0,23%	3 000			B
ПИК БО-3	13,00	03.09.2026	12.09.2019	155	10,27	0,89	102,55	279				3 000			B
ПИК БО-4	0,00	08.08.2025										5 000			B
ПИК БО-5	0,00	08.08.2025										5 000			B
ПИК БО-6	0,00	08.08.2025										5 000			B
ПИК БО-7	13,00	24.07.2026	02.08.2019	114	10,51	0,78	102,05	309	-0,20%	-0,33%	-0,05%	15 000			B
ПИК БО-П01	13,00	25.02.2022	28.02.2020	142	10,12	1,30	103,93	244	-0,82%	-0,09%	+0,48%	13 000			B
ПИК БО-П02	11,25	22.04.2022		16	10,23	1,95	102,70	189	-	-	+0,01%	10 000			B
ПИК БО-П03	10,75	29.07.2022		23	10,21	3,12	102,85	181	-0,99%	-0,84%	+0,70%	10 000			B
ПионерБ1Р1	0,00	29.10.2019										3 000			B-
ПионерБ1Р2	13,50	09.04.2020	11.10.2018	1	34,89	0,00	99,95	2 780	-0,02%	-0,05%	+0,37%	2 000			B-
ПионерБ02	0,01	03.06.2021		57	19,79		62,00	1 166	-	-	-22,50%	3 000			B-
ПроффинБО1	13,00	02.10.2020		177	13,11	1,77	100,50	519	-	-	-	15 000	B3 *		
ПроффинБ-П1	7,00	29.01.2021		114	20,18	2,12	77,97	1 216	+0,25%	+0,01%	+7,93%	335	B3 *		
ПроффинБ-П2	6,00	18.05.2021		41	20,54	2,35	73,25	1 243	+0,51%	+0,33%	+9,19%	150	B3 *		
ПСНПрМдБП1	12,00	31.08.2027	25.03.2019	166	7418260,81	0,21	0,12	741 825 360	-	-	+500,00%	6 100			
ПСНПрМдЖ 1	13,00	10.09.2026		162	54,14	2,18	20,00	4 525	-	-	+100,00%	10 000			
РегИнв 01	10,50	12.09.2019		155	29112,63	0,70	0,25	2 910 515	-	-	-	3 000			
РегИнв БО1	7,35	19.07.2022		104	1333,13	0,29	0,15	132 474	-	-	-37,50%	5 000			
РегИнв БО2	7,35	12.01.2021		97	1435,75	0,48	0,27	142 775	-	-	-30,77%	10 000			
РегИнв БО3	7,35	15.04.2021	18.10.2018	8	946,18	0,20	0,25	93 909	-	-	-37,50%	10 000			
РегИнв БО4	7,35	19.04.2021		12	1171,83	0,17	0,11	116 374	-	-	-21,43%	10 000			
РегИнв БО5	7,35	20.04.2021	23.10.2018	13	1096,09	0,20	0,14	108 900	-	-	-41,67%	10 000			
РегИнв БО6	7,35	04.05.2021		27	1061,88	0,24	0,12	105 378	-	-	-33,33%	10 000			
СтржилинБ1	7,35	14.12.2021		69	13,05	2,95	69,00	478	-	-30,72%	-30,72%	11 000			
СтржилинВ1	7,35	10.07.2019		91	27,50		85,00	2 011	-	-	-	3 000			

Итоги торгов еврооблигациями нефтегазового сектора

Выпуск	Купон	Погашение	Колл-опцион	Дн. до след. куп.	Доходность	Дюрация	Цена посл. сделки	Z-спрэд	Изм. цены	Изм. цены за нед.	Изм. цены за месяц	Объем выпуска, млн у.е.	Валюта (у.е.)	Moody's	Fitch	S&P
Газпром 18-4 (EUR)	4,63	15.10.2018		3	-	0,01	100,10	-693	-0,00	-0,06	-0,30	1 000	EUR	Baa3	BBB-	BBB-
Газпром 19	9,25	23.04.2019		11	4,66	0,51	102,38	202	-	-0,55	-0,37	2 250	USD	Baa3	BBB-	BBB-
Газпром 19-2 (CHF)	2,85	25.10.2019		13	0,55	1,01	102,37	118	+0,00	+0,01	+0,37	500	CHF	Baa3	BBB-	BBB-
Газпром 20 (EUR)	3,39	20.03.2020		159	0,60	1,40	103,98	78	-0,01	-0,08	+0,37	1 000	EUR	Baa3	BBB-	BBB-
Газпром 20 (GBP)	5,34	25.09.2020		164	2,81	1,88	104,77	160	-0,07	-0,02	+0,25	500	GBP	Baa3	BBB-	BBB-
Газпром 20	3,85	06.02.2020		117	4,20	1,29	99,55	125	-0,34	-0,34	+0,46	800	USD	Baa3	BBB-	BBB-
Газпром 21	6,00	23.01.2021		103	4,59	2,14	103,00	150	-	-	-0,15	600	USD	Baa3	BBB-	BBB-
Газпром 21 (EUR)	3,60	26.02.2021		137	0,95	2,28	106,20	97	-0,02	-0,13	+0,82	750	EUR	Baa3	BBB-	BBB-
Газпром 22	6,51	07.03.2022		146	5,11	3,10	104,33	196	-	-	-	1 300	USD	Baa3	BBB-	BBB-
Газпром 22-2	4,95	19.07.2022		99	4,86	3,45	100,30	170	-1,69	-1,69	+1,07	1 000	USD	Baa3	BBB-	BBB-
Газпром 25 (EUR)	4,36	21.03.2025		160	2,52	5,67	110,80	191	-0,10	-0,33	+0,38	500	EUR	Baa3	BBB-	BBB-
Газпром 28	4,95	06.02.2028		117	5,58	7,46	95,44	234	-1,35	-1,35	+0,99	900	USD	Baa3	BBB-	BBB-
Газпром 34	8,63	28.04.2034		16	6,25	9,23	123,41	297	-0,16	+0,23	+0,90	1 200	USD	Baa3	BBB-	BBB-
Газпром 37	7,29	16.08.2037		127	6,37	10,82	110,03	307	-	-2,41	-0,43	1 250	USD	Baa3	BBB-	BBB-
Газпромнефть 22	4,38	19.09.2022		158	5,02	3,64	97,73	185	-0,73	-0,73	+1,23	1 500	USD	Baa3	BBB-	BBB-
Газпромнефть 23	6,00	27.11.2023		46	5,13	4,41	103,88	195	-	-	+2,61	1 500	USD	Baa3	BBB-	BBB-
Лукойл 19	7,25	05.11.2019		24	3,66	1,01	103,71	79	-	-	-0,85	600	USD	Baa3	BBB+	BBB
Лукойл 20	6,13	09.11.2020		28	3,87	1,94	104,45	80	-	-	-0,86	1 000	USD	Baa3	BBB+	BBB
Лукойл 22	6,66	07.06.2022		56	4,64	3,25	106,68	149	-0,25	-0,30	-0,30	500	USD	Baa3	BBB+	BBB
Лукойл 23	4,56	24.04.2023		12	4,88	4,06	98,72	170	-0,48	-0,94	+0,61	1 500	USD	Baa3	BBB+	BBB
НК Альянс 20	7,00	04.05.2020		23	31,18	1,44	71,75	2 819	-	-	+10,38	500	USD	WD	NR	
Новатэк 21	6,60	03.02.2021		114	4,48	2,16	104,60	139	+0,70	+0,70	+0,70	650	USD	Baa3	BBB	BBB-
Новатэк 22	4,42	13.12.2022		62	5,01	3,79	97,81	184	-	-	-	1 000	USD	Baa3	BBB	BBB-
Роснефть (ТНК-ВР) 20	7,25	02.02.2020		113	4,26	1,25	103,75	132	-	-	+0,44	500	USD	Baa3	WD	BB+
Роснефть 22	4,20	06.03.2022		145	5,18	3,19	96,99	202	-0,80	-0,80	-0,20	2 000	USD	Baa3	WD	BB+

Итоги торгов еврооблигациями финансового сектора

Выпуск	Купон	Погашение	Колл-опцион	Дн. до след. куп.	Доходность	Дюрация	Цена посл. сделки	Z-спрэд	Изм. цены за нед.	Изм. цены за месяц	Объем выпуска, млн у.е	Валюта (у.е.)	Moody's	Fitch	S&P
Акбэрс 18	8,00	06.08.2018							-	-	350	USD	WR	WD	
Акбэрс 22	8,00	13.07.2022		93	7,38	3,26	101,98	422	+0,33	+0,03	600	USD		WD	
Альфа Банк 18	5,00	27.11.2018		46	4,94	0,13	100,00	251	-0,00	+0,05	500	USD	Ba1	BB+	BB
Альфа Банк 19	7,50	26.09.2019		165	4,52	0,94	102,75	170	-	-	750	USD	Ba3	BB	BB
Альфа Банк 21	7,75	28.04.2021		16	5,20	2,29	106,00	210	-	+0,50	1000	USD	Ba1	BB+	BB+
Альфа Банк 25	9,50	18.02.2025	18.02.2020	129	7,50	1,28	102,51	455	+0,05	-0,27	250	USD	B1u	BB	
Банк СПб 2018	11,00	24.10.2018		12	-	0,03	100,52	-671	-	-	101	USD	B2	WD	
Банк СПб 2019	10,75	22.04.2019		10	5,15	0,50	102,88	251	-	-	100	USD		B+	
Банк ФК Открытие 19	10,00	26.04.2019		14	854,45	0,54	17,50		-	-	500	USD	WR	WD	
Восточный Экспресс Банк	10,00			48	19,07	5,37	52,40	1 587	+0,00	+0,00	125	USD	NR		
ВТБ 18	6,88	29.05.2018							-	-	2000	USD	WR	WD	NR
ВТБ 18 (CHF)	2,90	25.05.2018							-	-	300	CHF	WR		BBB-
ВТБ 20	6,55	13.10.2020		1	5,55	1,85	101,88	248	-	-	1000	USD	Ba1	WD	BBB-
ВТБ 22	6,95	17.10.2022		5	7,90	3,44	96,80	473	-	-0,70	1500	USD	Ba3	WD	B-
ВТБ 24 (CHF)	5,00	24.10.2024	24.10.2019	12	2,80	0,99	102,21	343	+0,20	+0,71	350	CHF			
ВТБ 35	6,25	30.06.2035		79	5,94	10,53	103,24	265	-0,07	+0,18	1000	USD	Ba1	WD	BBB-
ВЭБ 2018	4,22	21.11.2018		40	5,07	0,11	99,90	263	-	-	850	USD			BBB-
ВЭБ 2020	6,90	09.07.2020		89	7,33	1,64	99,30	430	-1,19	-1,63	1600	USD			BBB-
ВЭБ 2022	6,03	05.07.2022		85	7,11	3,34	96,50	395	-1,41	-1,41	1000	USD			BBB-
ВЭБ 2023	5,94	21.11.2023		40	6,79	4,36	96,38	361	-	-	1150	USD			BBB-
ВЭБ 2023 (EUR)	4,03	21.02.2023		132	3,83	3,99	100,78	351	-0,37	-0,27	500	EUR			BBB-
ВЭБ 2025	6,80	22.11.2025		41	7,35	5,58	97,00	414	-0,90	-1,56	1000	USD			BBB-
Газпромбанк 18	5,75	21.11.2018		40	4,88	0,11	100,08	244	+0,02	+0,08	63	USD			
Газпромбанк 18 (EUR)	3,98	30.10.2018		18	3,55	0,05	100,02	390	-0,01	-0,03	1000	EUR	Ba2	BB+	BB+
Газпромбанк 19	7,25	03.05.2019		22	7,24	0,54	100,00	459	-	-	500	USD	B2	BB	B-
Газпромбанк 19-2	4,96	05.09.2019		144	5,53	0,89	99,50	272	-	-	750	USD			BB+
Газпромбанк 24 (RUB)	8,75	29.06.2024		260	13,47	4,50	81,86	403	+14,44	+35,67	13 500	RUB			BB
Газпромбанк 20	6,50	17.07.2020		97	8,64	1,67	96,56	560	+0,02	-0,01	400	USD	NR		
Газпромбанк 23	7,50	28.12.2023	28.12.2018	77	18,66	0,21	97,65	1671	+0,81	+0,81	750	USD	NR	BB	
Газпромбанк 24 (CHF)	5,13	13.05.2024	13.05.2019	213	4,03	0,59	100,58	473	+0,08	-0,02	350	CHF			BB
Кредит Европа Банк 2019	8,50	15.11.2019		34	5,90	1,03	102,70	303	-	-	250	USD	B2	B+	
МКБ 18-2	8,70	13.11.2018		32	14,07	0,09	99,50	1 198	-	-	500	USD	NR	B	
МКБ 25 (RUB)	16,50	26.05.2025	26.05.2020	45	15,13	1,41	101,85	592	+0,08	-0,20	5000	RUB			B
Открытие Холдинг 17 (RUB)	9,00	18.06.2022		66	9,78	3,11	98,38	48	-0,28	-0,81	18 000	RUB			
Промсвязьбанк 19	10,20	06.11.2019							-	-	600	USD	WR	WD	
Промсвязьбанк 21	10,50	17.03.2021							-	-	100	USD			
Промсвязьбанк 21-2	10,50	30.07.2021							-	-	333	USD	WR	WD	
Ренессанс Кредит 18	13,50	21.06.2018							-	-	150	USD	WR	WD	
Ренессанс Кредит 19	13,50	22.05.2019		41	14,31	0,58	99,50	1 164	-4,78	-4,78	100	USD	NR		
РСХБ 18	7,75	29.05.2018							-	-	1000	USD	WR	NR	
РСХБ 18-2	5,10	25.07.2018							-	-	1300	USD	WR	NR	
РСХБ 23	8,50	16.10.2023		4	8,50	4,02	100,00	532	-2,91	-2,91	500	USD	NR		
Сбербанк 18 (TRY)	7,40	04.03.2018							-	-	550	TRY	WR	NR	
Сбербанк 19	5,18	28.06.2019		77	5,71	0,70	99,63	299	-	-	1000	USD	Ba1	BBB-	
Сбербанк 19-2	4,15	06.03.2019		145	4,25	0,40	99,95	170	-0,16	+0,11	500	USD	Ba1	BBB-	
Сбербанк 19 (EUR)	3,08	07.03.2019		146	2,36	0,40	100,29	263	-0,01	+0,17	500	EUR	Ba1	BBB-	
Сбербанк 19-2 (EUR)	3,35	15.11.2019		34	2,24	1,06	101,19	247	-0,04	-0,10	1000	EUR	Ba1	BBB-	
Сбербанк 21	5,72	16.06.2021		65	4,91	2,48	101,99	179	-	-	1000	USD	Ba1	BBB-	
Сбербанк 22	6,13	07.02.2022		118	5,03	3,03	103,30	188	-	-	1500	USD	Ba1	BBB-	
Сбербанк 22-2	5,13	29.10.2022		17	5,49	3,62	98,68	232	-0,27	-0,27	2000	USD	Ba2	BB+	
Сбербанк 23	5,25	23.05.2023		42	5,55	4,07	98,80	237	-	-	1000	USD			BB+
Сбербанк 24	5,50	26.02.2024	26.02.2019	137	6,01	0,37	99,80	345	-0,20	-0,20	1000	USD			BB+
ТКС 18	14,00	06.06.2018							-	-	200	USD	WR	NR	
Транскапиталбанк	10,00	18.09.2020		157	45,80	1,74	56,99	4 276	+0,00	-0,01	100	USD	WR		
ХМБ Открытие 23	10,00	18.06.2023							-	-	200	USD	WR		
ХФ Банк 20	9,38	24.04.2020							-	-	500	USD	WR	WD	
ХФ Банк 21	10,50	19.04.2021	17.04.2019	5	6,08	0,49	102,20	345	-	-	200	USD	NR	B+	
Экспобанк 21	8,00	22.04.2021		10	6,97	2,28	102,36	388	+0,01	-0,40	20	USD			

Итоги торгов еврооблигациями нефинансового сектора

Выпуск	Купон	Погашение	Колл-опцион	Дн. до след. куп.	Доходность	Дюрация	Цена посл. сделки	Z-спрэд	Изм. цены	Изм. цены за нед.	Изм. цены за месяц	Объем выпуска, млн у.е.	Валюта (у.е.)	Moody's	Fitch	S&P
DME Airport 2018	6,00	26.11.2018		45	4,92	0,12	100,12	248	+0,01	+0,05	-0,03	300	USD		BB+	NR
DME Airport 2021	5,88	11.11.2021		30	6,22	2,79	99,05	307	-	-	-	350	USD		BB+	NR
EDC 2020	4,88	17.04.2020		5	4,59	1,44	100,41	160	-	-	-	600	USD		BB+	BB+
Global Ports 22	6,87	25.01.2022		105	6,35	2,96	101,50	321	-	-	-	350	USD	Ba3	BB	
Global Ports 23	6,50	22.09.2023		161	6,33	4,30	100,70	315	-	-	-3,17	350	USD	Ba3	BB	
Апроса 20	7,75	03.11.2020		22	4,35	1,89	106,63	128	-	+0,03	+0,00	1 000	USD	Baa3	BB+	BBB-
АФК Система 19	6,95	17.05.2019		36	6,50	0,58	100,25	383	-	-	+1,26	500	USD		BB-	B+
Вымпелком 19	5,20	13.02.2019		124	4,30	0,34	100,29	176	-	+0,00	-0,13	600	USD	Ba2	BB+	BB+
Вымпелком 21	7,75	02.02.2021		113	4,77	2,13	106,41	168	-	-	-	1 000	USD	Ba2	BB+	BB+
Вымпелком 22	7,50	01.03.2022		140	5,36	3,04	106,54	221	-0,24	-0,70	+0,46	1 500	USD	Ba2	BB+	BB+
Вымпелком 23	5,95	13.02.2023		124	5,86	3,85	100,34	268	-0,08	-0,61	+0,84	1 000	USD	Ba2	BB+	BB+
ГТЛК 21	5,95	19.07.2021		99	7,31	2,56	96,64	419	-	-	-4,42	500	USD	Ba3	BB	
ДВМП 2020	8,75	02.05.2020							-	-	-	325	USD		WD	NR
Евраз 20	6,50	22.04.2020		10	5,38	1,44	101,63	238	-	+0,52	-1,18	1 000	USD		BB	BB
Металлоинвест 2020	5,63	17.04.2020		5	5,34	1,43	100,41	235	-	-	-	1 000	USD	Ba2	BB	BB
МТС 20	8,63	22.06.2020		71	4,47	1,58	106,70	145	-	-	-	750	USD	Ba1u	BB+	BB
МТС 23	5,00	30.05.2023		49	5,70	4,11	97,16	253	+0,03	-0,45	+0,33	500	USD	Ba1u	BB+	BB
НЛМК 19	4,95	26.09.2019		165	3,98	0,94	100,90	115	-0,08	-0,05	+0,01	500	USD	Baa3	BBB-	BBB-
Норникель 2020	5,55	28.10.2020		16	4,67	1,91	101,69	160	-0,17	-0,41	+0,52	1 000	USD	Baa3	BBB-*	BBB-
Норникель 2022	6,63	14.10.2022		2	5,23	3,49	104,98	206	-	+0,36	+0,36	1 000	USD	Baa3	BBB-*	BBB-
Норникель 2023	4,10	11.04.2023		181	5,26	4,14	95,40	209	-	+1,35	+1,35	1 000	USD		BBB-*	BBB-
Петропавловск 20 (conv)	9,00	18.03.2020		67	20,95	1,34	85,52	2751	-0,48	+0,07	-5,51	100	USD			
Полус Золото 2020	5,63	29.04.2020		17	4,71	1,47	101,35	171	-	+2,24	+1,81	750	USD		BB-	BB-
РЖД 2019 (RUB)	8,30	02.04.2019		172	8,03	0,45	100,19	-	+0,01	+0,04	+0,06	37 500	RUB	Baa3	BBB-	BBB-
РЖД 2021 (CHF)	2,73	26.02.2021		137	0,95	2,30	104,16	137	-0,05	-0,04	-0,21	150	CHF	Baa3	BBB-	BBB-
РЖД 2021 (EUR)	3,37	20.05.2021		220	1,51	2,51	104,73	149	-0,01	-0,24	+0,17	1 000	EUR	Baa3	BBB-	BBB-
РЖД 2022	5,70	05.04.2022		175	4,99	3,21	102,25	183	-	-	-0,36	1 400	USD	Baa3	BBB-	BBB-
РЖД 2023 (EUR)	4,60	06.03.2023		145	2,10	4,00	110,38	178	-0,02	-0,22	+0,53	500	EUR	Baa3	BBB-	BBB-
РЖД 2031 (GBP)	7,49	25.03.2031		164	5,52	8,64	117,58	373	-0,24	-0,75	-2,33	650	GBP	Baa3	BBB-	BBB-
Северсталь 22	5,90	17.10.2022		5	5,35	3,54	101,95	219	-	-	-	750	USD	Baa3	BBB-	BBB-
Сибур 2023	4,13	05.10.2023		175	5,57	4,53	93,80	238	-	-	-	500	USD	Baa3	BB+	
ТМК 20	6,75	03.04.2020		173	6,93	1,43	99,75	395	-	-	+0,25	500	USD	B1		B+
ФСК 19 (RUB)	8,45	13.03.2019		152	8,06	0,40	100,21	-	+0,00	+0,04	+0,01	17 500	RUB	Ba1	BBB-	BBB-
Яндекс 2018 (conv)	1,13	15.12.2018		64	5,00	0,18	99,32	243	+0,07	+0,04	+1,53	690	USD			

Календарь событий на 10 октября

- Минфин США выпустит 3-летние ноты на 36 млрд долл.
- Минфин США выпустит 10-летние ноты на 23 млрд долл.
- Италия выпустит годовые векселя на 6 млрд евро

ПАО "ИК РУСС-ИНВЕСТ"

Ежедневный обзор долговых рынков

Заявление об ограничении ответственности. Настоящие обзоры подготовлены в информационных целях, Они ни в коем случае не являются и не должны рассматриваться как предложение купить или продать соответствующие ценные бумаги, Информация, содержащаяся в данных обзорах, получена из вызывающих доверия открытых источников, Несмотря на то, что при подготовке обзоров были предприняты необходимые меры для получения достоверной информации, ПАО "ИК РУСС-ИНВЕСТ" не исключает возможность включения в обзор ошибочной информации, предоставленной соответствующими источниками, и не несет за это ответственности, ПАО "ИК РУСС-ИНВЕСТ", его работники и клиенты могут быть заинтересованы в покупке или продаже ценных бумаг, упомянутых в обзорах.

ПАО "ИК РУСС-ИНВЕСТ"

<http://www.russ-invest.com>

Москва

Тел: +7(495) 363-93-80

Факс: +7(495) 363-93-90

E-mail: mail@russ-invest.com

Адрес: Москва, 119019, 5-3/12 Нащокинский переулок

© 2007 | ПАО "ИК РУСС-ИНВЕСТ"

Лицензия № 045-11769-001000

Лицензия № 045-08757-000100

Лицензия № 045-06310-100000

Лицензия № 045-06312-010000