

8 Мая 2019

**Комментарий**

Во вторник 7 Мая основные российские фондовые индексы показали снижение. Так, по итогам дня долларовой Индекс РТС просел на 0,62%, а рублевый Индекс МосБиржи потерял 0,57%. Торговая активность увеличилась. Так, биржевые обороты по акциям, входящим в индекс МосБиржи, составили 36,1 млрд. руб. против 26 млрд. руб. в понедельник. Среди отраслевых индексов РТС в лидерах по темпам снижения оказался индекс нефтегазового сектора. Лучшие рынка торговались индексы потребительского сектора и электроэнергетики. Среди отраслевых рублевых индексов индекс Химического производства упал на 1,05%, индекс Металлов и добычи снизился на 0,11%, индекс Транспорта просел на 0,25%, индекс Электроэнергетики подрос на 0,67%, индекс Потребительских товаров и торговли вырос на 0,45%, индекс Нефти и газа упал на 0,74%, индекс Телекоммуникации снизился на 0,51%, индекс Банков и финансов потерял 0,13%. В долларовой выражении отраслевой индекс Транспорта упал 0,3%, индекс Потребительских товаров и торговли подрос на 0,4%, индекс Металлов и добычи потерял 0,16%, индекс Нефти и газа снизился на 0,79%, индекс Банков и Финансов просел на 0,19%, индекс Электроэнергетики прибавил 0,63%, индекс Телекоммуникации упал на 0,56%.

По итогам дня в лидерах по темпам роста оказались акции ОГК-2, котировки которых выросли на 3,4%. Акции Мосэнерго подросли в цене на 2,9%. Котировки обыкновенных акций Россети прибавили 1,3%. Обыкновенные акции Ростелекома подросли в цене на 1,2%, к котировки привилегированных акций прибавили 0,7% по итогам дня. В аутсайдерах дня оказались акции Башнефти, цены которых упали по обыкновенным акциям на 6,0%, а по привилегированным – на 8,4%. Котировки обыкновенных акций Татнефть снизились на 2,0%. Цены акций ГМК Норильский Никель упали на 1,7%. Котировки акций ЛУКОЙЛа просели на 1,3% по итогам дня.

Индикатор уровня риска на американском фондовом рынке продолжил резкий рост. Так, индекс VIX по итогам дня вырос на четверть и закрылся на уровне 19,32. На рынке FOREX значение пары EUR/USD осталось на уровне 1,119 долл. за евро, а значение пары британский фунт/ доллар США упало с 1,309 долл. до 1,308 долл. за фунт. На внутреннем валютном рынке рубль продолжил ослабление в основных валютных парах. Так, значение пары USD/RUB выросло с 65,25 до 65,42 руб. за доллар, а значение пары EUR/RUB увеличилось с 73,05 руб. до 73,21 руб. за евро. На товарном рынке продолжилось снижение цен на металлы. Так, котировки серебра упали в пределах 0,1%, платины

## Рыночные индикаторы

US Tsys 10Y	2,49%	+0,87%
EUR/USD	1,1211	+0,11%
USD/JPY	110,72	+0,04%
EUR/GBP	0,85429	+0,09%
S&P 500	2932,47	-0,45%
VIX	19,32	+25,1%
DJIA	26438,48	-0,25%
Shanghai Comp	2926,391	+0,69%
DJ EURO Stoxx 50	3460,55	-0,07%
Лидеры роста/снижения за день*		
ОГК-2	0,4197	+3,4%
Мосэнерго	2,294	+2,9%
Россети	1,0942	+1,3%
Ростелеком	76,65	+1,2%
Ростелеком пр	62,85	+0,7%
ЛУКОЙЛ	5 405,5	-1,3%
ГМК Норильский Никель	14 152	-1,7%
Татнефть	750,5	-2,0%
Башнефть	2 003	-6,0%
Башнефть пр	1 768	-8,4%

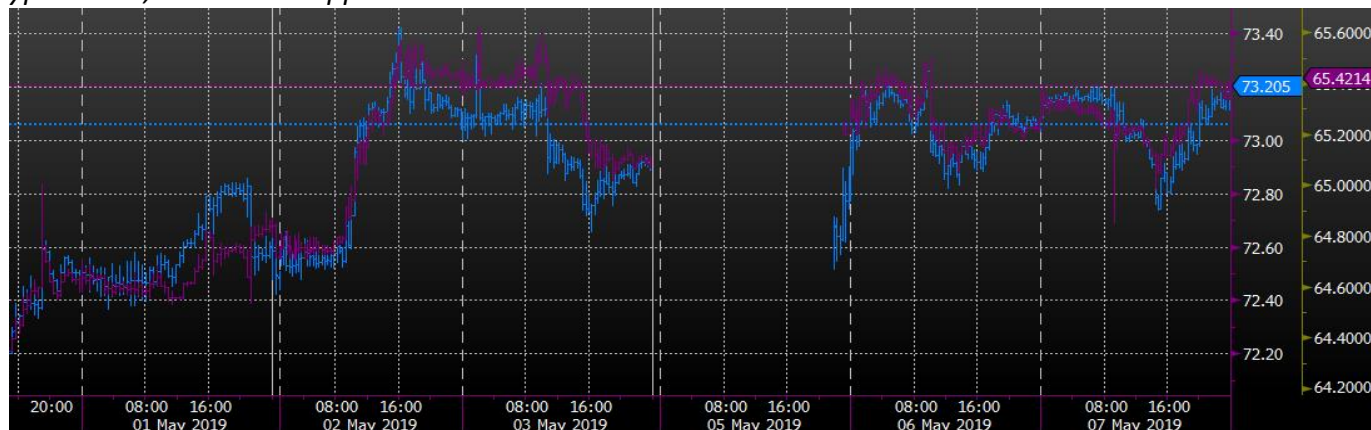
\* - на 19-00 7 Мая 2019г.

Источник: ПАО Московская Биржа

## ИНВЕСТИЦИОННАЯ КОМПАНИЯ «ИК РУСС-ИНВЕСТ»

Ежедневный обзор

снизились на 0,9%, палладия просели на 0,4%, алюминия упали на 1,1%, никеля снизились на 1,2%, меди просели на 0,9%. Котировки золота по итогам дня подросли на 0,1% и составили на закрытии 1286 долл. за тр. ун. Котировки нефти смеси марки Brent упали на 1,6% и закрылись на уровне 69,8 долл. за барр.



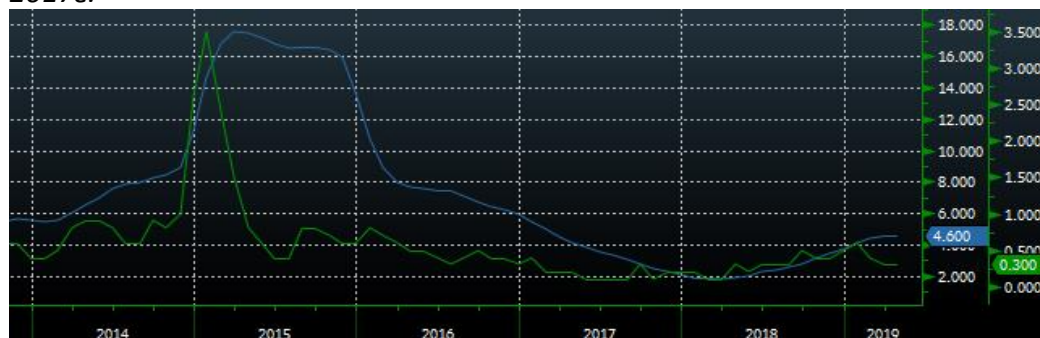
Источник: ПАО Московская Биржа

Росстат опубликовал данные по темпам инфляции. Рост индекса потребительских цен в России в апреле составил 5,2% в годовом выражении против 5,3% в марте. К предыдущему месяцу рост составил 0,3%.



Источник: Bloomberg

Темпы базовой инфляции в России в апреле стабилизировались на уровне 4,6% в годовом выражении. Это максимальное значение с февраля 2017г.



Источник: Bloomberg

# ИНВЕСТИЦИОННАЯ КОМПАНИЯ «ИК РУСС-ИНВЕСТ»

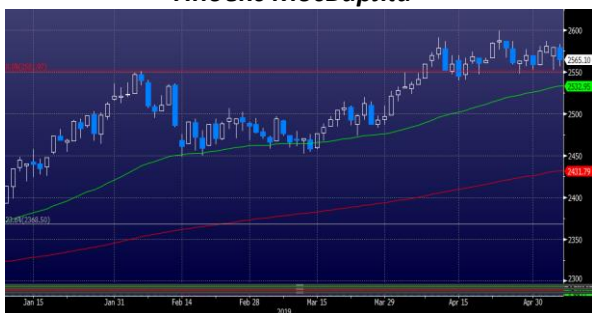
Ежедневный обзор

Из других данных макростатистики за день стоит отметить данные по промышленным заказам в Германии. В марте показатель упал на 6,0% в годовом выражении против снижения на 8,1% в феврале. К предыдущему месяцу рост составил 0,6% против падения в феврале на 4,0%.



Источник: Bloomberg

Индекс МосБиржи



Источник: ПАО Московская Биржа

Индекс РТС



Источник: ПАО Московская Биржа

## Взгляд на рынок

- ✓ На динамику российского фондового рынка в среднесрочной и долгосрочной перспективе по-прежнему будет оказывать сильное влияние внешнеполитические факторы и перспективы ужесточения или смягчения взаимных санкций между Россией, ЕС и США.
- ✓ Индекс широкого рынка S&P 500 на новостях о торговых пошлинах опустился от максимальных значений к линии двухсотдневной скользящей средней, которая находится вблизи уровня в 2859 пунктов. Внимание инвесторов в среднесрочной перспективе будет концентрироваться на ходе торговых переговоров между Китаем и США. Из макроэкономической статистики на текущей неделе важными окажутся данные по объемам промышленного производства в Германии, торговому балансу и инфляции в Китае и США.
- ✓ С технической точки зрения индекс РТС тестирует линию двухсотдневной скользящей средней, которая находится на уровне 1228 пунктов. Индекс МосБиржи остается вблизи исторических максимумов на фоне сохранения восходящего тренда линий пятидесятидневной и двухсотдневной скользящих средних, которые располагаются на отметках 2533 и 2432 пунктов соответственно. Перспективы дальнейшего движения на российском рынке в ближайшее время будут зависеть от внешнеполитического фона, данных мировой макроэкономической статистики и динамики цен на нефть.

# ИНВЕСТИЦИОННАЯ КОМПАНИЯ «ИК РУСС-ИНВЕСТ»

Ежедневный обзор

## Динамика котировок наиболее крупных по рыночной капитализации российских акций

Эмитент	Цена на 07.05.19г. (руб.)	Рын. кап. (млн. долл.)	Изм. цены за 1 дн.	Изм. цены за 5 дн.	Изм. цены за 1 мес.	Изм. цены за 3 мес.	Изм. цены с нач. года	Изм. цены за 52 нед.	Макс. цена за 52 нед.	Мин. цена за 52 нед.
Сбербанк	231,49	76 519	-0,56%	+2,72%	-0,43%	+9,92%	+24,15%	+2,03%	247,23	165,90
Роснефть	422	68 207	-0,71%	-2,06%	-0,23%	+2,03%	-2,90%	+6,84%	522,80	371,40
ЛУКОЙЛ	5405,5	61 854	-1,32%	-2,35%	-7,63%	-0,08%	+7,69%	+28,74%	5996,00	4006,00
Газпром	164,21	59 648	-0,75%	+0,28%	+2,44%	+2,88%	+7,11%	+13,01%	176,95	132,86
НОВАТЭК	1205,8	55 856	+0,50%	-0,40%	+11,56%	+6,46%	+6,04%	+59,20%	1231,80	746,00
ГМК НорНикель	14152	34 301	-1,72%	-1,38%	-1,42%	+3,00%	+8,47%	+27,49%	14796	10174
Татнефть	750,5	26 359	-1,93%	-1,43%	-0,99%	-5,16%	+1,19%	+11,96%	847,10	636,90
ГазпромНефть	356,9	25 725	-0,67%	-1,65%	+5,14%	+3,77%	+2,12%	+12,86%	404,60	302,35
НЛМК	171	15 636	+0,38%	-0,50%	-2,45%	+8,20%	+8,14%	+7,83%	184,88	144,74
Сургутнефтегаз	24,915	13 534	+0,02%	+0,63%	-3,06%	-7,92%	-8,04%	-16,43%	30,28	24,15
Северсталь	1034	13 305	+0,14%	-0,84%	-0,63%	+1,39%	+9,92%	+4,58%	1118,60	904,70
Yandex	2388,6	11 827	-0,76%	-0,38%	+3,48%	+10,10%	+23,41%	+11,95%	2518,00	1687,50
АЛРОСА	95,62	10 811	+0,44%	+1,64%	+1,15%	-3,84%	-2,88%	+6,89%	107,92	86,69
Полюс	5033	10 336	-0,44%	+0,25%	-1,77%	-7,17%	-6,46%	+28,17%	5678,00	3685,00
X5	1983	8 203	+0,66%	+0,41%	+19,06%	+8,21%	+14,26%	+6,83%	2019	1277,5
МТС	258,6	7 933	-1,05%	+1,63%	-0,69%	+1,59%	+8,84%	-10,67%	297,45	222,40
ММК	45,925	7 811	+0,50%	+3,19%	+1,16%	+5,31%	+5,97%	-1,00%	53,84	40,31
ВТБ	0,035575	7 085	-0,52%	+0,48%	-1,74%	-3,93%	+5,38%	-32,31%	0,053	0,033
МегаФон	653	6 204	+0,06%	+0,06%	+2,19%	+0,28%	+2,08%	+38,91%	680,00	460,50
Интер РАО	3,9	6 196	+0,10%	-1,21%	+4,65%	+0,12%	-0,18%	-1,31%	4,43	3,61

Источник: ПАО Московская Биржа

Заявление об ограничении ответственности. Настоящие обзоры подготовлены в информационных целях. Они ни в коем случае не являются и не должны рассматриваться как предложение купить или продать соответствующие ценные бумаги. Информация, содержащаяся в данных обзорах, получена из вызывающих доверия открытых источников. Несмотря на то, что при подготовке обзоров были предприняты необходимые меры для получения достоверной информации, ПАО «ИК РУСС-ИНВЕСТ» не исключает возможность включения в обзор ошибочной информации, предоставленной соответствующими источниками, и не несет за это ответственности. ПАО «ИК РУСС-ИНВЕСТ», его работники и клиенты могут быть заинтересованы в покупке или продаже ценных бумаг, упомянутых в обзорах.

## ИНВЕСТИЦИОННАЯ КОМПАНИЯ ИК РУСС-ИНВЕСТ

[www.russ-invest.com](http://www.russ-invest.com)

Москва

Тел: +7(495) 363-93-80

Факс: +7(495) 363-93-90

E-mail: [mail@russ-invest.com](mailto:mail@russ-invest.com)

Адрес: Москва, 119019, Нащокинский переулок, д.5, стр. 4

© 2011 | ПАО «ИК РУСС-ИНВЕСТ»

Лицензия № 045-11769-001000 Лицензия № 045-08757-000100 Лицензия № 045-06310-100000

Лицензия № 045-06312-010000

8 мая 2019