

Комментарий

19 февраля, во вторник, наиболее ликвидные выпуски корпоративных рублевых облигаций продемонстрировали разнонаправленное движение цен. На фоне низкой торговой активности Индекс корпоративных облигаций RUCBITR снизился на 0,1%. Среди наиболее торгуемых бумаг в лидерах по темпам роста оказались выпуски ГПБ БО-17, РоснефтьБ1 и ТрансКонБ2, цена которых подросли на 0,2%. Среди менее ликвидных выпусков на 0,25% выросли цены Акрон Б1Р1, а на 0,3% подросли облигации СилМашБО-4. В лидерах по темпам снижения оказались выпуск ФСК ЕЭС-24, который упал в цене на 1,2%. Под давлением находились выпуски Газпнф1Р1R, цена которого упала на 0,5%, и МагнитЗР01, потерявший в стоимости 15 б.п. В сегменте муниципальных облигаций стоит отметить снижение цен выпуска Мордовия03, цена которых просела на 0,2%.

На рынке внутреннего госдолга наблюдалось снижение котировок в преддверии сегодняшнего размещения МинФина. В особенности давление наблюдалось в выпусках с дюрацией от пяти лет. Из отдельных облигаций стоит отметить ОФЗ-26224, ОФЗ-26225, ОФЗ-26218 и ОФЗ-26207, цены которых упали на 0,35-0,65%. Сегодня отечественный Минфин разместит ОФЗ-26226 с погашением в октябре 2026г., ОФЗ-26209 с погашением в июле 2022г. и инфляционный ОФЗ-52002 с погашением в феврале 2028г. По первым двум аукционам размещение пройдет по откатанным на предыдущем аукционере правилам безлимитного предложения: объем размещения будет зависеть от спроса и запрашиваемой доходности. Объем предложения по инвестиционному выпуску установлен в размере 5,169 млрд. руб.

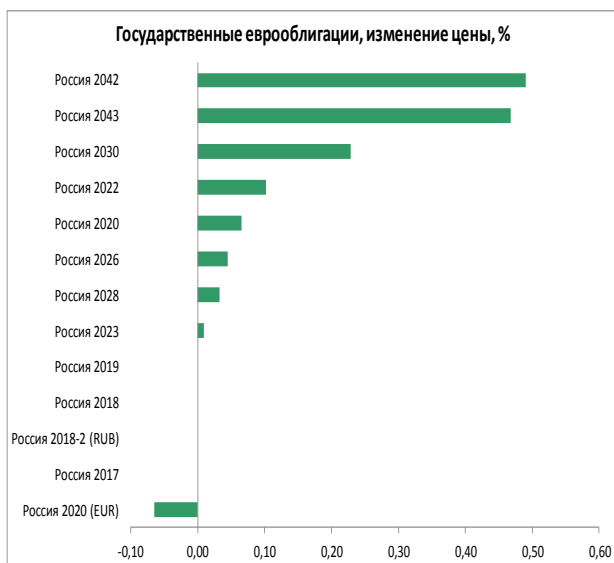
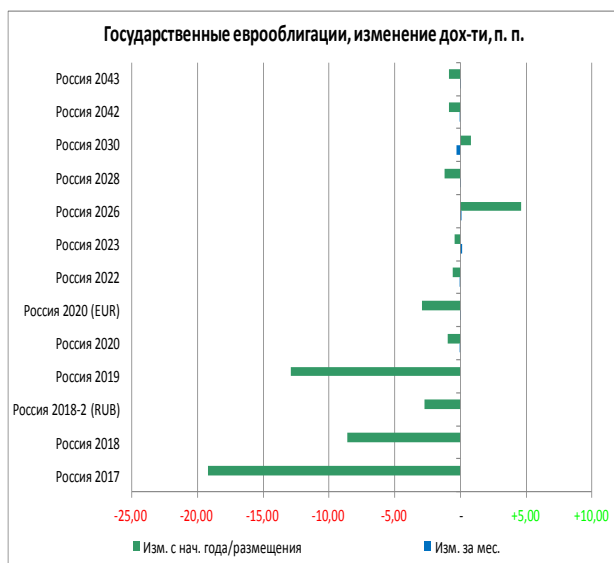
Евробонды отечественных эмитентов продемонстрировали незначительный рост, в особенности в сегменте суверенных бумаг на длинном участке кривой. Из корпоративных выпусков еврооблигаций ростом в пределах 20 б.п. отметились выпуски VEBBNK 6.025 07/05/22, VEBBNK 5.942 11/21/23, SBERRU 5 1/8 10/29/22. Под давлением были евробонды Газпромбанка GPBRU 7 1/4 05/03/19 и GPBRU 6 1/2 07/17/20.

Индикаторы рынка

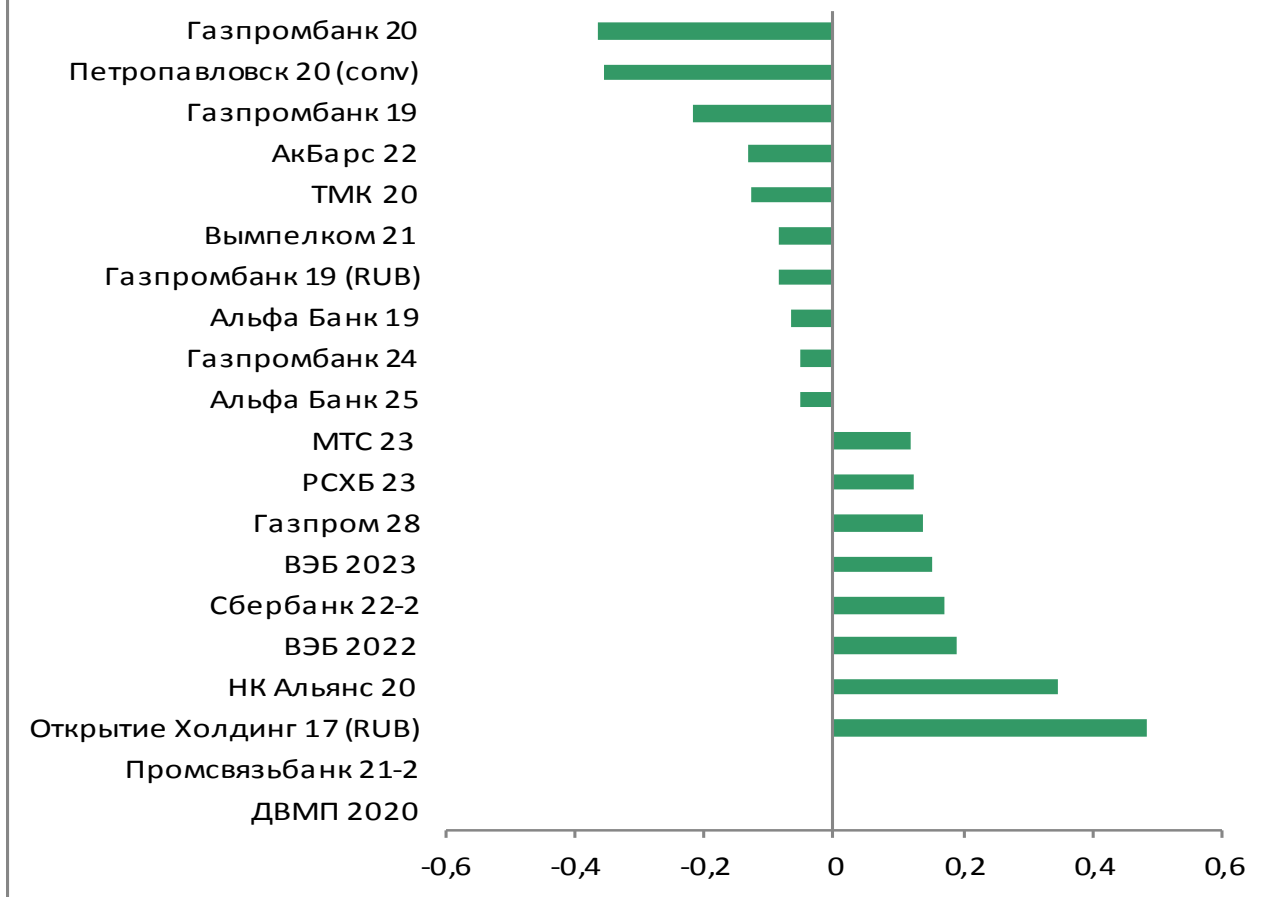
	Значение закрытия	Изм. к пред. дню	Изм. за неделю
Золото	1340,94	+1,06%	+2,65%
Нефть Brent	66,45	-0,08%	+4,46%
5-летний CDS	140	-1,98%	-0,28%
Бивалютная корзина	69,68	-0,63%	-0,91%
Mosprime o/n	7,82	-	+0,08
Депозиты в ЦБ	2349,0	+3,3	+500,2
Остатки на корп. сч.	2022,3	-74,2	-669,7
UST 2	2,49	-0,03	-0,04
UST 10	2,63	-0,03	-0,07
Russia 2028	4,77	-0,01	+0,04
Brazil 2028	6,72	+0,02	+0,07
Turkey 2028	6,51	+0,02	+0,06
Portugal 10 yr	1,50	-0,00	-0,09
Ireland 10 yr	0,84	-0,01	-0,04
Italy 10 yr	2,79	+0,02	+0,00
Greece 10 yr	3,76	-0,00	-0,14

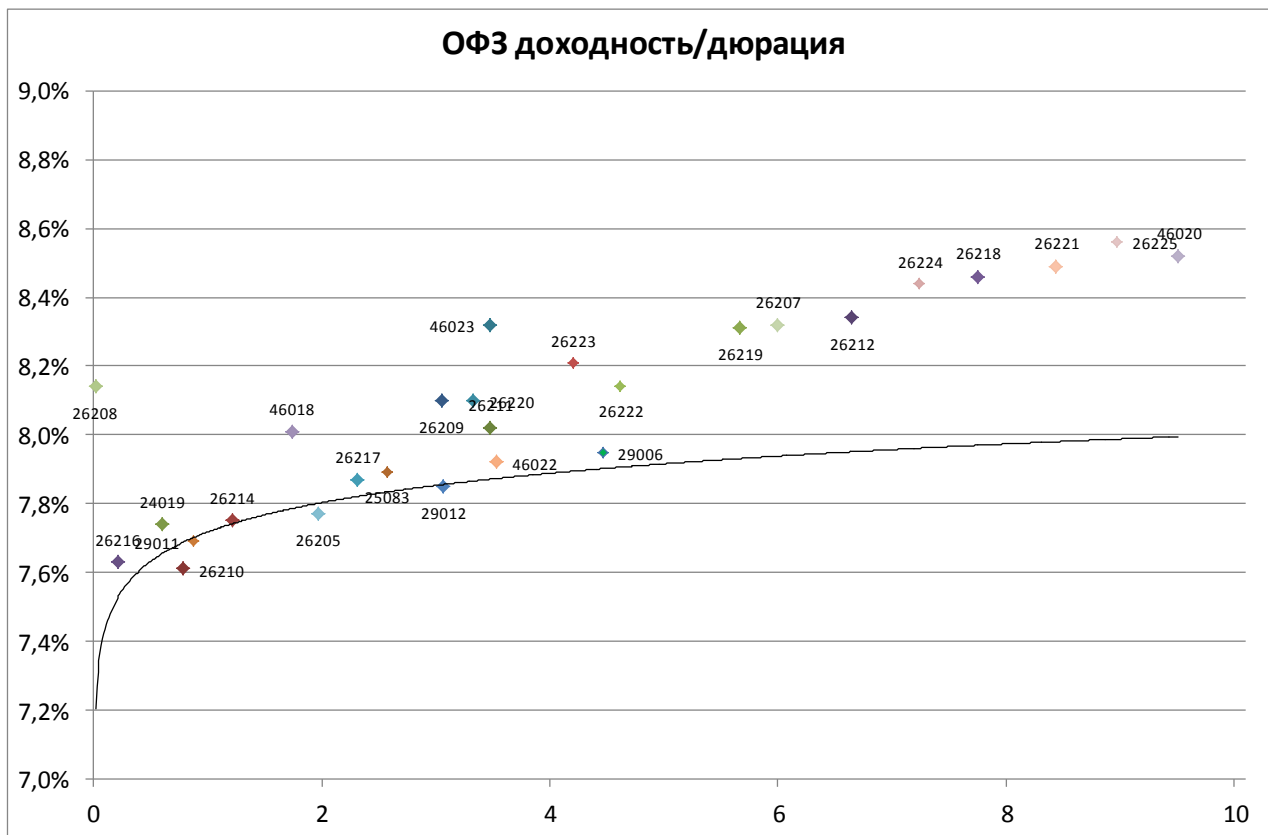
Источник: Bloomberg, ПАО Московская биржа
Оценка: ПАО «ИК РУСС-ИНВЕСТ»

Рынок внешнего долга



Еврооблигации, изменение цены, %





Выпуск	Купон	Погашение	Дюрация	Доходность	Посл. цена	Изм. цены	Выпуск	Купон	Погашение	Дюрация	Доходность	Посл. цена	Изм. цены
46019	2,01	20.03.2019	0,07	6,15	99,70	-	52001	2,50	16.08.2023	2,13	2,97	98,14	-0,00%
26208	7,50	27.02.2019	0,02	8,14	99,99	+0,00%	46022	5,50	19.07.2023	3,53	7,92	92,48	+0,07%
24019	7,35	16.10.2019	0,60	7,74	99,97	-0,02%	26223	6,50	28.02.2024	4,20	8,21	93,70	-0,32%
26210	6,80	11.12.2019	0,79	7,61	99,48	-0,01%	26222	7,10	16.10.2024	4,62	8,14	96,03	-0,40%
26216	6,70	15.05.2019	0,21	7,63	99,81	+0,02%	29006	8,48	29.01.2025	4,47	7,95	103,38	+0,06%
29011	8,24	29.01.2020	0,88	7,69	100,63	+0,02%	46011	10,00	20.08.2025	3,79	5,28	118,50	+2,00%
26214	6,40	27.05.2020	1,22	7,75	98,55	+0,01%	26219	7,75	16.09.2026	5,67	8,31	97,80	-0,41%
46018	6,50	24.11.2021	1,74	8,01	97,83	-0,20%	26207	8,15	03.02.2027	6,00	8,32	99,99	-0,30%
26205	7,60	14.04.2021	1,97	7,77	99,94	-0,03%	46023	8,16	23.07.2026	3,48	8,32	100,00	-
26217	7,50	18.08.2021	2,32	7,87	99,50	+0,02%	26212	7,05	19.01.2028	6,65	8,34	92,96	-0,27%
25083	7,00	15.12.2021	2,57	7,89	98,15	-0,11%	52002	2,50	02.02.2028	4,02	3,20	94,77	+0,22%
26209	7,60	20.07.2022	3,05	8,10	99,00	-0,23%	26224	6,90	23.05.2029	7,24	8,44	90,64	-0,44%
26220	7,40	07.12.2022	3,33	8,10	98,25	-0,20%	26218	8,50	17.09.2031	7,75	8,46	101,59	-0,36%
29012	7,51	16.11.2022	3,07	7,85	100,00	-	26221	7,70	23.03.2033	8,44	8,49	94,91	-0,62%
26211	7,00	25.01.2023	3,48	8,02	97,11	-0,19%	26225	7,25	10.05.2034	8,97	8,56	90,35	-0,64%
26215	7,00	16.08.2023	3,91	8,07	96,59	-0,27%	46020	6,90	06.02.2036	9,51	8,52	87,27	-0,18%
							46012	8,66	05.09.2029	6,78	4,82	117,13	-

Итоги торгов наиболее ликвидными российскими рублевыми корпоративными и муниципальными облигациями

Выпуск	Цена закрытия	Изм. цены за день (%)	Объемы торгов (руб.)	Выпуск	Цена закрытия	Изм. цены за день (%)	Объемы торгов (руб.)
ГПБ001P03P	100,5	0%	271 683 547	Роснфт1P4	99,7	0,06%	13 155 666,50
ГПБ БО-17	99,17	0,17%	217 624 889,90	ГарСтрой01	99,81	-0,02%	13 127 096,70
РЖД-19 обл	99,73	0,03%	216 505 248,40	ДерПлат1P2	100	0%	13 000 000
ТрансКонБ2	101,9	0,20%	123 841 050,40	BCS12/23-3	102	0%	12 954 000
МагнитЗР01	100,3	-0,15%	121 582 290,20	ВТБ Б-1-10	100,25	-0,12%	12 791 026,90
ФСК ЕЭС-24	98,76	-1,24%	112 522 987,60	Росбанк2P4	100,5	0%	12 268 180,10
Газпнф1P1R	101,5	-0,49%	102 494 975	УркаПБО5P	100,3	0,05%	11 942 163,80
ГТЛК 1P-13	100,37	-0,08%	82 065 539,30	iСЛТ 1P1	98,43	0,17%	11 803 340,30
МежИнБ01P1	100,1	0,20%	79 843 003	РСГ-ФинБЗ	100	-0,18%	11 711 846,30
ДОМ.РФ1P1R	99,97	0%	69 852 744,80	РСХБ БО-6P	99,99	0,01%	11 387 906
ДОМ 1P-3R	99,84	0%	64 696 320	РЖД-23 обл	99,72	0%	11 191 564,50
СберБ Б12R	97,95	-0,05%	62 784 609,80	Мордовия03	102,75	-0,17%	10 192 660,80
ГПБ 1P-05P	100,72	-0,03%	39 077 368,40	МТС 1P-06	92,01	-0,47%	10 144 563,40
ТойотаБ1P2	100,15		35 464 118,50	ГТЛК БО-06	100,95	-0,15%	9 546 674,50
РЖД 1P-07R	93,25	-0,16%	32 816 700	ТрнфБ01P4	101,35	-1,12%	9 331 294,50
РоснефтьБ1	100,5	0,20%	28 727 950	О'КЕЙ-Б01P	100,5	0,20%	9 230 819,30
РН БАНК1P4	100,25	0,03%	25 855 638,90	ЛадФин БОЗ	96	0%	9 216 000
Акрон Б1P1	101,5	0,25%	23 451 575	Правоурми1	100	0%	9 181 000
ФолксвБ1P3	100,21	0,01%	22 067 856,20	СПбТел 03	100,7	-0,30%	9 062 011,50
ГазпромКБ5	101,34	-0,10%	21 576 915,20	ЦППК 1P-02	102	0,10%	8 712 208,90
СилМашБО-4	98,99	0,34%	20 755 634,30	ИА ДОМ 6P2	102	-0,04%	8 679 430,50
РСХБ БО-5P	96,39	-0,01%	19 733 966,50	УркаПБО4P	93,7	-0,11%	8 079 408,70
ЛЕГЕНДА1P1	99,15	0,01%	19 526 241	РоснефтьБ7	100,4	0,10%	7 182 545
Мегафон1P5	99,9	0%	16 733 015,90	ГТЛК 1P-04	101,8	-0,21%	7 117 091,20

Итоги торгов еврооблигациями нефтегазового сектора

Выпуск	Купон	Погашение	Колл-опцион	Дн. до след. куп.	Доходность	Дюрация	Цена посл. сделки	Z-спрэд	Изм. цены	Изм. цены за нед.	Изм. цены за месяц	Объем выпуска, млн у.е	Валюта (у.е.)	Moody's	Fitch	S&P
Газпром 19	9,25	23.04.2019	N.A.	60	3,31	0,17	100,98	72	+0,05	-0,03	-0,35	2 250	USD	Baa2	BBB-	BBB-
Газпром 19-2 (CHF)	2,85	25.10.2019	N.A.	245	0,18	0,68	101,80	84	-0,02	-0,04	-0,17	500	CHF	Baa2	BBB-	BBB-
Газпром 20 (EUR)	3,39	20.03.2020	N.A.	26	0,41	1,04	103,18	63	+0,04	+0,01	-0,35	1 000	EUR	Baa2	BBB-	BBB-
Газпром 20 (GBP)	5,34	25.09.2020	N.A.	31	2,30	1,52	104,71	127	-0,02	-0,06	-0,03	500	GBP	Baa2	BBB-	BBB-
Газпром 20	3,85	06.02.2020	N.A.	165	3,61	0,95	100,22	95	+0,01	-0,02	+0,00	800	USD	Baa2	BBB-	BBB-
Газпром 21	6,00	23.01.2021	N.A.	151	3,93	1,84	103,79	131	+0,03	-0,10	-0,28	600	USD	Baa2	BBB-	BBB-
Газпром 21 (EUR)	3,60	26.02.2021	N.A.	4	0,93	1,91	105,31	109	+0,01	-0,06	-0,05	750	EUR	Baa2	BBB-	BBB-
Газпром 22	6,51	07.03.2022	N.A.	13	4,53	2,74	105,56	198	+0,09	-0,08	-0,03	1 300	USD	Baa2	BBB-	BBB-
Газпром 22-2	4,95	19.07.2022	N.A.	147	4,35	3,17	101,87	181	+0,03	-0,16	-0,15	1 000	USD	Baa2	BBB-	BBB-
Газпром 25 (EUR)	4,36	21.03.2025	N.A.	27	2,64	5,30	109,54	243	-0,02	-0,16	+0,08	500	EUR	Baa2	BBB-	BBB-
Газпром 28	4,95	06.02.2028	N.A.	165	5,29	7,30	97,62	266	+0,14	-0,26	-0,31	900	USD	Baa2	BBB-	BBB-
Газпром 34	8,63	28.04.2034	N.A.	65	5,92	9,29	126,88	319	+0,11	-0,40	+0,05	1 200	USD	Baa2	BBB-	BBB-
Газпром 37	7,29	16.08.2037	N.A.	175	5,94	10,98	115,02	318	+0,06	-0,38	-0,58	1 250	USD	Baa2	BBB-	BBB-
Газпромнефть 22	4,38	19.09.2022	N.A.	25	4,67	3,29	99,04	212	+0,02	-0,07	-0,03	1 500	USD	Baa2	BBB-	BBB-
Газпромнефть 23	6,00	27.11.2023	N.A.	94	4,96	4,17	104,36	242	+0,05	-0,18	+0,02	1 500	USD	Baa2	BBB-	BBB-
Лукойл 19	7,25	05.11.2019	N.A.	72	3,44	0,69	102,62	79	+0,00	-0,07	-0,22	600	USD	Baa2	BBB+	BBB
Лукойл 20	6,13	09.11.2020	N.A.	76	4,19	1,63	103,16	157	+0,01	-0,16	-0,26	1 000	USD	Baa2	BBB+	BBB
Лукойл 22	6,66	07.06.2022	N.A.	105	4,40	2,98	106,83	185	+0,03	-0,17	+0,05	500	USD	Baa2	BBB+	BBB
Лукойл 23	4,56	24.04.2023	N.A.	61	4,55	3,79	100,05	201	+0,09	-0,14	-0,05	1 500	USD	Baa2	BBB+	BBB
НК Альянс 20	7,00	04.05.2020	N.A.	71	27,06	1,14	80,48	2 441	+0,35	-0,10	+14,00	500	USD		WD	NR
Новатэк 21	6,60	03.02.2021	N.A.	162	4,36	1,86	104,14	175	+0,07	-0,05	-0,29	650	USD	Baa2	BBB	BBB
Новатэк 22	4,42	13.12.2022	N.A.	111	4,65	3,52	99,21	211	+0,10	+0,02	+0,36	1 000	USD	Baa2	BBB	BBB
Роснефть (ТНК-ВР) 20	7,25	02.02.2020	N.A.	161	3,80	0,93	103,17	114	+0,03	-0,06	-0,11	500	USD	Baa3	WD	BBB-
Роснефть 22	4,20	06.03.2022	N.A.	12	4,88	2,83	98,10	233	+0,06	-0,19	+0,05	2 000	USD	Baa3	WD	BBB-

Итоги торгов еврооблигациями финансового сектора

Выпуск	Купон	Погашение	Колл-опцион	Дн. до след. куп.	Доходность	Дюрация	Цена посл. сделки	Z-спрэд	Изм. цены за нед.	Изм. цены за месяц	Объем выпуска, млн у.е.	Валюта (у.е.)	Moody's	Fitch	S&P	
Акбарс 22	8,00	13.07.2022	N.A.	141	7,41	3,02	101,73	486	-0,13	-1,13	-2,45	600	USD		WD	
Альфа Банк 19	7,50	26.09.2019	N.A.	32	4,24	0,58	101,89	160	-0,07	-0,07	-0,43	750	USD	Ba3	BB	BB
Альфа Банк 21	7,75	28.04.2021	N.A.	65	5,01	2,01	105,58	242	-0,02	-0,60	-0,71	1000	USD	Ba1	BB+	BB+
Альфа Банк 25	9,50	18.02.2025	18.02.2020	177	5,57	0,97	103,73	290	-0,05	-0,14	+0,36	250	USD	B1u	BB	
Банк СПБ 2018	11,00	24.10.2018	N.A.		N.A.	N.A.	N.A.	N.A.	-	-	-	101	USD	WR	WD	
Банк СПБ 2019	10,75	22.04.2019	N.A.	59	1,65	0,17	101,50	-95	+0,00	-0,02	+0,35	100	USD		B+	
Банк ФК Открытие 19	10,00	26.04.2019	N.A.	63	2630,62	0,18	17,62	N.A.	+0,02	+0,05	+0,45	500	USD	WR	WD	
Восточный Экспресс Банк	10,00	N.A.	N.A.	96	19,03	5,53	52,50	1 639	-	-	+0,00	125	USD	NR		
ВТБ 20	6,55	13.10.2020	N.A.	50	4,65	1,55	102,96	202	+0,00	-0,29	-0,50	1000	USD	Baa3	WD	BB-
ВТБ 22	6,95	17.10.2022	N.A.	54	6,46	3,22	101,55	392	+0,05	-0,49	+0,24	1500	USD	Ba2	WD	B-
ВТБ 24 (CHF)	5,00	24.10.2024	24.10.2019	244	2,35	0,67	101,73	302	+0,12	-0,59	-0,15	350	CHF			
ВТБ 35	6,25	30.06.2035	N.A.	128	6,19	10,40	100,62	344	-	-	-2,40	1000	USD	Baa3	WD	BBB-
ВЭБ 2018	4,22	21.11.2018	N.A.		N.A.	N.A.	N.A.	N.A.	-	-	-	850	USD		NR	NR
ВЭБ 2020	6,90	09.07.2020	N.A.	137	5,43	1,33	101,93	279	+0,04	-0,47	-0,53	1600	USD		BBB-	BBB-
ВЭБ 2022	6,03	05.07.2022	N.A.	133	5,60	3,08	101,28	305	+0,19	-0,58	-0,34	1000	USD		BBB-	BBB-
ВЭБ 2023	5,94	21.11.2023	N.A.	88	5,72	4,15	100,92	318	+0,15	-0,36	-0,30	1150	USD		BBB-	BBB-
ВЭБ 2023 (EUR)	4,03	21.02.2023	N.A.	364	2,83	3,78	104,48	282	-0,03	-0,46	+0,20	500	EUR		BBB-	BBB-
ВЭБ 2025	6,80	22.11.2025	N.A.	89	6,08	5,46	103,94	351	+0,05	-1,05	-0,72	1000	USD		BBB-	BBB-
Газпромбанк 19	7,25	03.05.2019	N.A.	70	4,77	0,20	100,46	219	-0,22	-0,26	-0,55	500	USD	B2	BB	B-
Газпромбанк 19-2	4,96	05.09.2019	N.A.	11	4,39	0,52	100,30	174	+0,05	-0,03	-0,10	750	USD		BB+	BB+
Газпромбанк 24 (RUB)	8,75	29.06.2024	N.A.	127	27,46	3,72	50,21	1 848	-0,08	-1,16	-50,70	13 500	RUB		BB	
Газпромбанк 20	6,50	17.07.2020	N.A.	145	6,88	1,36	99,49	425	-0,36	-2,48	-2,04	400	USD	NR		
Газпромбанк 23	7,50	28.12.2023	N.A.		N.A.	N.A.	N.A.	N.A.	-	-	-	750	USD	WR	WD	
Газпромбанк 24 (CHF)	5,13	13.05.2024	13.05.2019	80	3,72	0,23	100,28	440	-0,05	-0,35	-0,16	350	CHF		BB	
Кредит Европа Банк 2019	8,50	15.11.2019	N.A.	82	9,09	0,71	99,57	644	-0,03	-0,07	+2,30	250	USD	B2	B+	
МКБ 25 (RUB)	16,50	26.05.2025	26.05.2020	93	14,13	1,15	102,58	519	-0,03	-0,38	-1,50	5000	RUB		B	
Открытие Холдинг 17 (RUB)	9,00	18.06.2022	N.A.	115	9,15	2,89	100,27	26	+0,48	+0,07	-1,05	18 000	RUB			
Промсвязьбанк 19	10,20	06.11.2019	N.A.		N.A.	N.A.	N.A.	N.A.	-	-	-	600	USD	WR	WD	
Промсвязьбанк 21	10,50	17.03.2021	N.A.		N.A.	N.A.	N.A.	N.A.	-	-	-	100	USD			
Промсвязьбанк 21-2	10,50	30.07.2021	N.A.		N.A.	N.A.	N.A.	N.A.	-	-	-	333	USD	WR	WD	
Ренессанс Кредит 18	13,50	21.06.2018	N.A.		N.A.	N.A.	N.A.	N.A.	-	-	-	150	USD	WR	WD	
Ренессанс Кредит 19	13,50	22.05.2019	N.A.	89	11,09	0,25	100,50	862	-0,00	-0,00	-0,33	100	USD	NR		
РСХБ 23	8,50	16.10.2023	N.A.	53	7,74	3,84	102,90	520	+0,12	-0,23	+0,92	500	USD	NR		
Сбербанк 18 (TRY)	7,40	04.03.2018	N.A.		N.A.	N.A.	N.A.	N.A.	-	-	-	550	TRY	WR	NR	
Сбербанк 19	5,18	28.06.2019	N.A.	126	3,72	0,35	100,50	111	+0,02	-0,00	-0,13	1000	USD	Baa3	BBB-	
Сбербанк 19-2	4,15	06.03.2019	N.A.	12	3,84	0,04	100,01	160	-0,00	-0,03	-0,05	500	USD	Baa3	BBB-	
Сбербанк 19 (EUR)	3,08	07.03.2019	N.A.	13	-	0,04	100,13	19	-0,00	-0,03	-0,27	500	EUR	Baa3	BBB-	
Сбербанк 19-2 (EUR)	3,35	15.11.2019	N.A.	266	0,55	0,73	102,03	78	-0,00	-0,07	-0,04	1000	EUR	Baa3	BBB-	
Сбербанк 21	5,72	16.06.2021	N.A.	114	4,70	2,18	102,21	211	+0,03	-0,21	-0,28	1000	USD	Baa3	BBB-	
Сбербанк 22	6,13	07.02.2022	N.A.	166	4,86	2,75	103,45	230	+0,09	-0,41	-0,12	1500	USD	Baa3	BBB-	
Сбербанк 22-2	5,13	29.10.2022	N.A.	66	5,17	3,35	99,86	262	+0,17	-0,33	+1,06	2000	USD	Ba1	BB+	
Сбербанк 23	5,25	23.05.2023	N.A.	90	5,29	3,82	99,84	276	+0,09	-0,56	+1,05	1000	USD		BB+	
Сбербанк 24	5,50	26.02.2024	26.02.2019	4	3,51	0,01	100,02	97	+0,06	-0,09	-0,37	1000	USD		BB+	
Транскапиталбанк	10,00	18.09.2020	N.A.	24	50,73	1,37	59,08	4 810	+0,00	+0,01	-0,05	100	USD	WR		
ХМБ Открытие 23	10,00	18.06.2023	N.A.		N.A.	N.A.	N.A.	N.A.	-	-	-	200	USD	WR		
ХФ Банк 20	9,38	24.04.2020	N.A.		N.A.	N.A.	N.A.	N.A.	-	-	-	500	USD	WR	WD	
ХФ Банк 21	10,50	19.04.2021	17.04.2019	54	3,66	0,15	101,02	109	+0,09	+0,00	-0,20	200	USD	NR	B+	
Экспобанк 21	8,00	22.04.2021	N.A.	59	6,10	2,00	103,83	351	+0,03	+0,09	+0,54	20	USD			

Итоги торгов еврооблигациями нефинансового сектора

Выпуск	Купон	Погашение	Колл-опцион	Дн. до след. куп.	Доходность	Дюрация	Цена посл. сделки	Z-спрэд	Изм. цены	Изм. цены за нед.	Изм. цены за месяц	Объем выпуска, млн у.е	Валюта (у.е.)	Moody's	Fitch	S&P
DME Airport 2021	5,88	11.11.2021	N.A.	78	5,56	2,51	100,78	299	+0,11	-0,07	+0,14	350	USD		BB+	NR
EDC 2020	4,88	17.04.2020	N.A.	54	4,62	1,12	100,28	197	+0,07	-0,04	-0,01	600	USD		BB+	BB+
Global Ports 22	6,87	25.01.2022	N.A.	153	5,82	2,69	102,79	326	+0,10	-0,05	-0,05	350	USD	Ba3	BB	
Global Ports 23	6,50	22.09.2023	N.A.	28	5,89	3,94	102,41	335	+0,07	-0,19	-0,23	350	USD	Ba3	BB	
Алроса 20	7,75	03.11.2020	N.A.	70	4,31	1,59	105,57	168	+0,05	+0,01	-0,13	1 000	USD	Baa2	BB+	BBB-
АФК Система 19	6,95	17.05.2019	N.A.	84	5,19	0,24	100,38	260	+0,04	-0,17	-0,24	500	USD		BB-	B+
Вымпелком 21	7,75	02.02.2021	N.A.	161	3,16	1,84	108,58	55	-0,09	-0,21	-0,07	1 000	USD	Ba2	BB+	BB+
Вымпелком 22	7,50	01.03.2022	N.A.	7	4,07	2,69	109,67	152	+0,10	-0,01	+0,46	1 500	USD	Ba2	BB+	BB+
Вымпелком 23	5,95	13.02.2023	N.A.	172	4,96	3,60	103,51	242	+0,03	-0,18	+0,03	1 000	USD	Ba2	BB+	BB+
ГТЛК 21	5,95	19.07.2021	N.A.	147	5,82	2,27	100,29	323	-0,04	-0,31	+0,24	500	USD	Ba2	BB	
ДВМП 2020	8,75	02.05.2020	N.A.			N.A.	N.A.	N.A.				325	USD		WD	NR
Евраз 20	6,50	22.04.2020	N.A.	59	4,62	1,12	102,10	197	-	-0,06	-0,01	1 000	USD		BB	BB
Металлоинвест 2020	5,63	17.04.2020	N.A.	54	4,55	1,11	101,19	190	-0,01	-0,11	+0,01	1 000	USD	Ba2	BB	BB
МТС 20	8,63	22.06.2020	N.A.	120	4,20	1,27	105,68	155	-0,04	-0,11	-0,15	750	USD	Ba1u	BB+	BB
МТС 23	5,00	30.05.2023	N.A.	97	5,08	3,86	99,71	254	+0,12	+0,01	+0,55	500	USD	Ba1u	BB+	BB
НЛМК 19	4,95	26.09.2019	N.A.	32	3,59	0,58	100,79	95	+0,05	-0,01	+0,06	500	USD	Baa2	BBB-	BBB-
Норникель 2020	5,55	28.10.2020	N.A.	65	4,26	1,60	102,07	164	-0,05	-0,16	+0,01	1 000	USD	Baa2	BBB-*	BBB-
Норникель 2022	6,63	14.10.2022	N.A.	51	4,78	3,24	106,08	224	+0,01	-0,19	-0,07	1 000	USD	Baa2	BBB-*	BBB-
Норникель 2023	4,10	11.04.2023	N.A.	48	4,89	3,78	97,07	236	+0,04	-0,16	-0,07	1 000	USD		BBB-*	BBB-
Петропавловск 20 (conv)	9,00	18.03.2020	N.A.	24	8,76	1,02	100,24	3020	-0,36	+0,11	+6,71	100	USD			
Полус Золото 2020	5,63	29.04.2020	N.A.	66	4,70	1,15	101,05	205	+0,02	-0,11	-0,30	750	USD		BB	BB
РЖД 2019 (RUB)	8,30	02.04.2019	N.A.	39	8,22	0,10	100,01	-	+0,05	+0,05	-0,02	37 500	RUB	Baa2	BBB-	BBB-
РЖД 2021 (CHF)	2,73	26.02.2021	N.A.	4	0,34	1,93	104,78	94	+0,02	-0,05	+0,45	150	CHF	Baa2	BBB-	BBB-
РЖД 2021 (EUR)	3,37	20.05.2021	N.A.	87	1,09	2,14	105,03	124	+0,04	-0,04	-0,08	1 000	EUR	Baa2	BBB-	BBB-
РЖД 2022	5,70	05.04.2022	N.A.	42	4,61	2,85	103,13	206	+0,01	-0,15	+0,01	1 400	USD	Baa2	BBB-	BBB-
РЖД 2023 (EUR)	4,60	06.03.2023	N.A.	12	1,93	3,64	110,26	192	+0,02	-0,07	-0,17	500	EUR	Baa2	BBB-	BBB-
РЖД 2031 (GBP)	7,49	25.03.2031	N.A.	31	5,09	8,35	121,51	371	-0,04	-0,30	+0,53	650	GBP	Baa2	BBB-	BBB-
Северсталь 22	5,90	17.10.2022	N.A.	54	4,70	3,28	103,98	215	+0,08	-0,04	+0,41	750	USD	Baa2	BBB-	BBB-
Сибур 2023	4,13	05.10.2023	N.A.	42	4,94	4,18	96,67	240	+0,04	-0,19	+0,45	500	USD	Baa3	BB+	
ТМК 20	6,75	03.04.2020	N.A.	40	5,16	1,07	101,69	251	-0,13	-0,19	-0,18	500	USD		B1	B+
ФСК 19 (RUB)	8,45	13.03.2019	N.A.	19	8,19	0,05	100,02	68	+0,01	-	+0,00	17 500	RUB	Baa3	BBB-	BBB-

Календарь событий долговых рынков на 19 февраля

- ВТБ-КС-3-140 75 000 000 000 руб.

Заявление об ограничении ответственности. Настоящие обзоры подготовлены в информационных целях, Они ни в коем случае не являются и не должны рассматриваться как предложение купить или продать соответствующие ценные бумаги, Информация, содержащаяся в данных обзорах, получена из вызывающих доверия открытых источников, Несмотря на то, что при подготовке обзоров были предприняты необходимые меры для получения достоверной информации, ПАО "ИК РУСС-ИНВЕСТ" не исключает возможность включения в обзор ошибочной информации, предоставленной соответствующими источниками, и не несет за это ответственности, ПАО "ИК РУСС-ИНВЕСТ", его работники и клиенты могут быть заинтересованы в покупке или продаже ценных бумаг, упомянутых в обзорах.

ПАО "ИК РУСС-ИНВЕСТ"

<http://www.russ-invest.com>

Москва

Тел: +7(495) 363-93-80

Факс: +7(495) 363-93-90

E-mail: mail@russ-invest.com

Адрес: Москва, 119019, 5-3/12 Нащокинский переулок

© 2007 | ПАО "ИК РУСС-ИНВЕСТ"

Лицензия № 045-11769-001000

Лицензия № 045-08757-000100

Лицензия № 045-06310-100000

Лицензия № 045-06312-010000