

### Комментарий

20 марта, в среду, индекс корпоративных рублевых облигаций RUCBITR не изменился на фоне резкого падения торговых оборотов. На вторичных торгах в лидерах по темпам роста оказался выпуск ДОМ.РФ1Р1R, котировки которых выросли на 0,8%. На 0,4% увеличились цены облигаций ЧТПЗ 1Р1, Росбанк2Р4 и ПромсвбБО8. Выпуски УрКаПБО5Р, О'КЕЙ-БО1Р, РусфинБ1Р2 и ТойотаБ1Р2 торговались выше на 0,3% к ценам закрытия предыдущего дня. В лидерах по темпам снижения цен оказался выпуск РосбанкБ12, цены которого упали на 0,8%. На 0,3-0,4% просели котировки бумаг Роснефть07 и ФПК 1Р-03. Активность в секторе муниципальных облигаций была крайне низкой на фоне незначительного дневного изменения котировок.

На рынке внутреннего госдолга основным событием стали аукционы Минфина, которые как и неделей ранее оказались успешными с точки зрения объемов размещения. Совокупный объем размещения по трем выпускам составил 73,5 млрд. руб. ОФЗ выпуска 26226 был размещен на 61 млрд. руб. при спросе 73 млрд. руб. Доходность по цене отсечения составила 8,3% годовых. ОФЗ выпуска 26225 был размещен на 10,5 млрд. руб. при спросе 17 млрд. руб. Доходность по цене отсечения составила 8,47% годовых. Инфляционный выпуск ОФЗ-ИН 52002 был размещен на 1,6 млрд. руб. при спросе в 13 млрд. руб. Реальная доходность по цене отсечения составила 3,28% годовых. На вторичных торгах наблюдалось разнонаправленное движение цен в узком диапазоне. Из отдельных облигаций на вторичных торгах стоит отметить серии ОФЗ-26207 ОФЗ-26223, цены которых выросли на 5-15 б.п. На 0,5-0,15% за день упали цены облигаций ОФЗ-26220 и ОФЗ-26219.

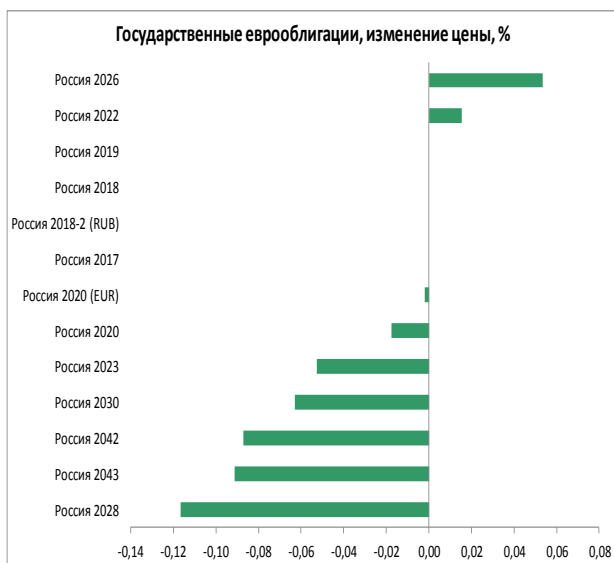
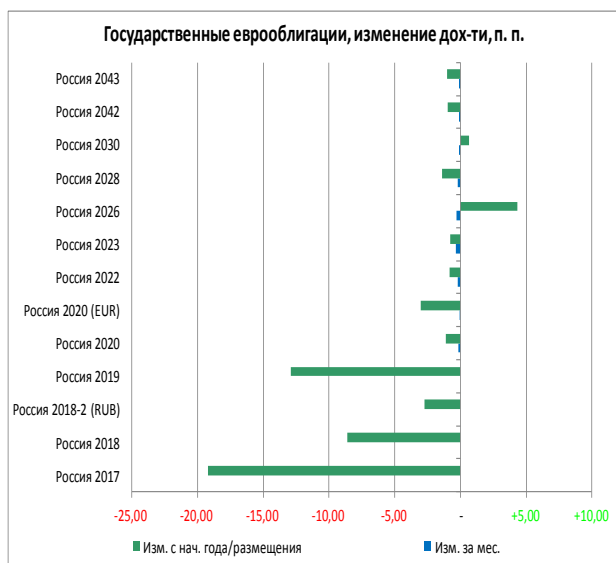
В секторе суверенных российских еврооблигаций также наблюдалось незначительное движение цен. На 0,3% снизились цены еврооблигаций RUSSIA 2047. В корпоративном сегменте ростом котировок на 0,2% отметился выпуск VIP 7.5043 03/01/22, VEBBNK 5.942 11/21/23 и GLPRI 6 1/2 09/22/23.

### Индикаторы рынка

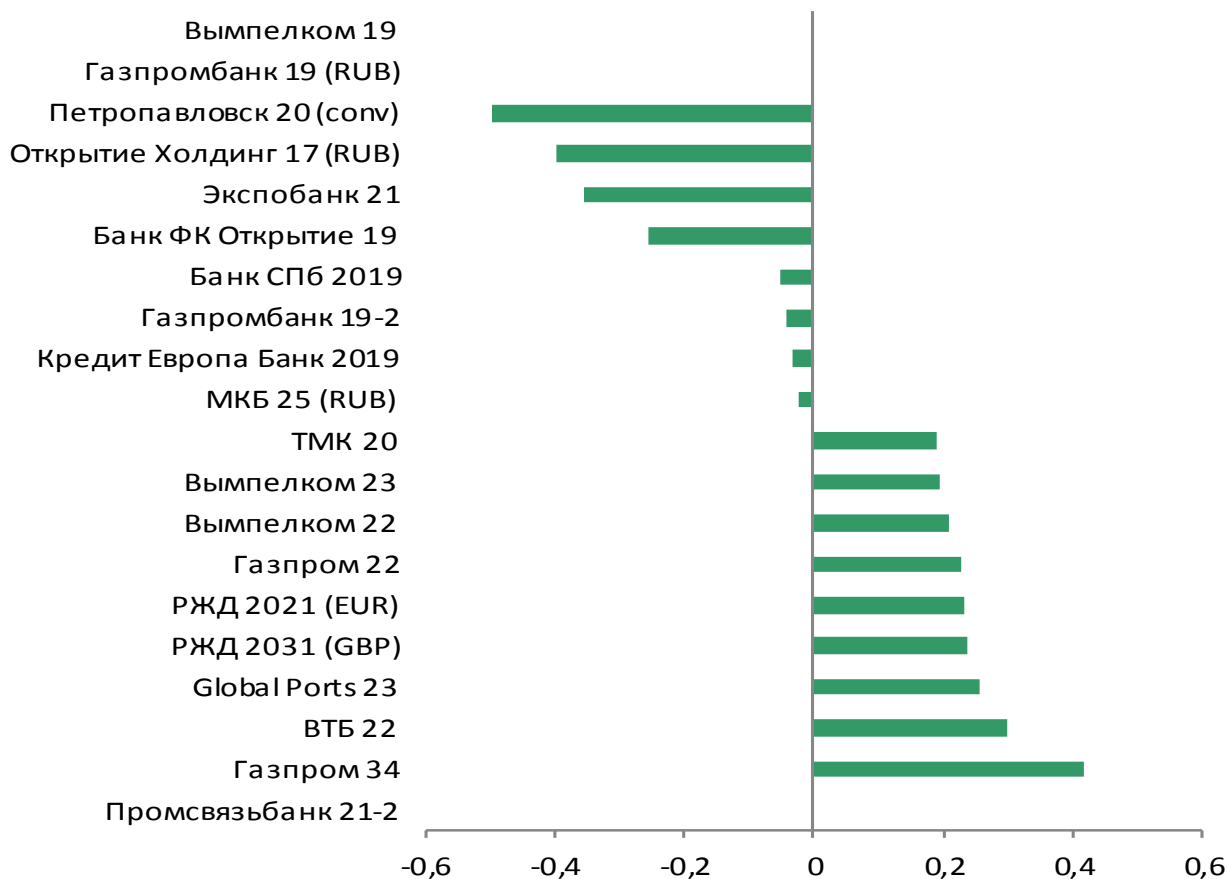
	Значение закрытия	Изм. к пред. дню	Изм. за неделю
<b>Золото</b>	1312,53	+0,46%	+1,26%
<b>Нефть Brent</b>	68,50	+1,30%	+1,89%
<b>5-летний CDS</b>	135	+7,80%	+6,65%
<b>Бивалютная корзина</b>	67,94	-0,53%	-1,95%
<b>Mosprime o/n</b>	7,70	-0,04	-0,05
<b>Депозиты в ЦБ</b>	2103,9	+167,9	+179,4
<b>Остатки на корп. сч.</b>	2401,1	-150,6	-262,9
<b>UST 2</b>	2,40	-0,07	-0,06
<b>UST 10</b>	2,53	-0,09	-0,10
<b>Russia 2028</b>	4,59	+0,02	-0,02
<b>Brazil 2028</b>	6,83	+0,10	+0,04
<b>Turkey 2028</b>	6,51	+0,06	+0,01
<b>Portugal 10 yr</b>	1,31	+0,02	-0,02
<b>Ireland 10 yr</b>	0,68	-0,01	+0,01
<b>Italy 10 yr</b>	2,52	+0,03	+0,03
<b>Greece 10 yr</b>	3,77	+0,03	-0,03

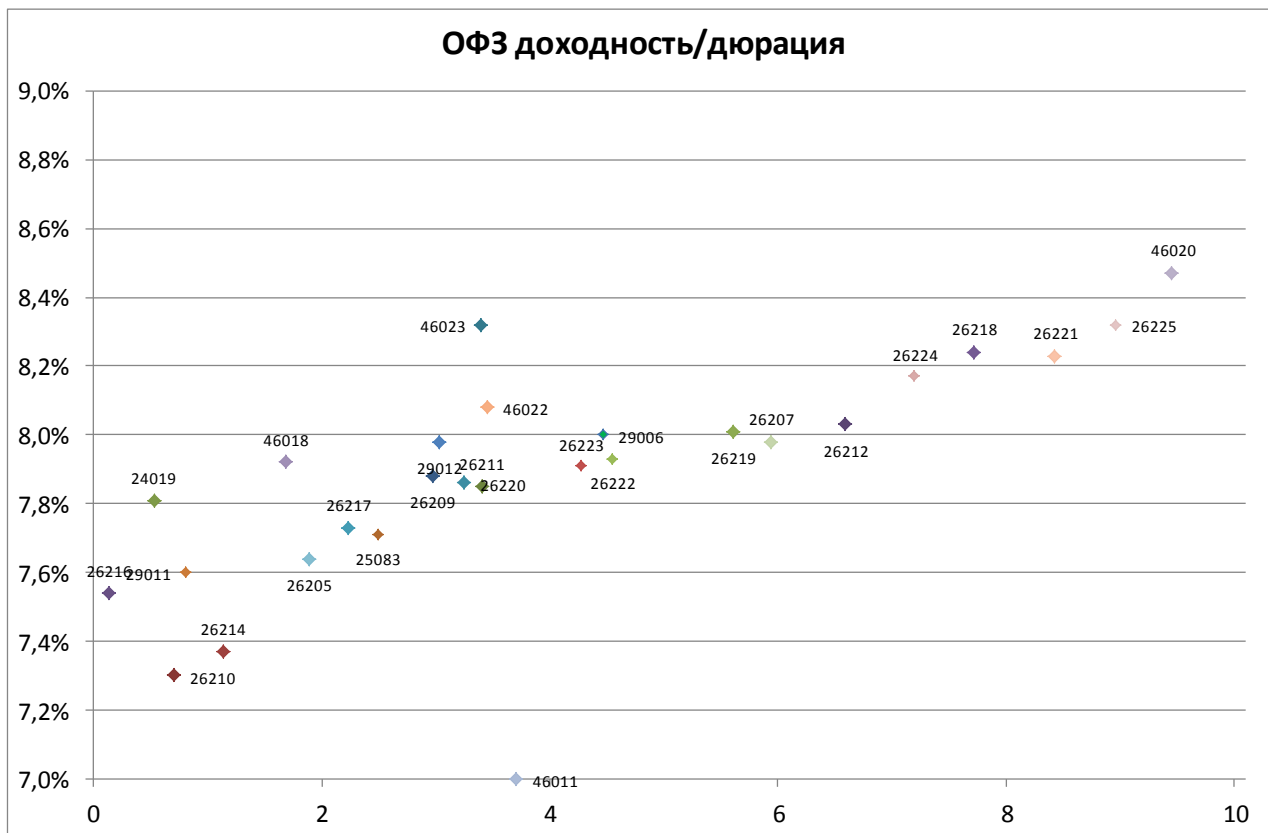
Источник: Bloomberg, ПАО Московская биржа  
Оценка: ПАО «ИК РУСС-ИНВЕСТ»

### Рынок внешнего долга



### Еврооблигации, изменение цены, %





Выпуск	Купон	Погашение	Дюрация	Доходность	Посл. цена	Изм. цены	Выпуск	Купон	Погашение	Дюрация	Доходность	Посл. цена	Изм. цены
46019	2,01	20.03.2019	N.A.	N.A.	N.A.	-	52001	2,50	16.08.2023	2,09	2,95	98,25	+0,14%
26208	7,50	27.02.2019	N.A.	N.A.	N.A.	-	46022	5,50	19.07.2023	3,45	8,08	92,12	-0,06%
24019	7,35	16.10.2019	0,53	7,81	99,99	-0,03%	26223	6,50	28.02.2024	4,27	7,91	94,91	+0,10%
26210	6,80	11.12.2019	0,71	7,30	99,73	+0,02%	26222	7,10	16.10.2024	4,55	7,93	96,97	+0,03%
26216	6,70	15.05.2019	0,14	7,54	99,89	+0,02%	29006	8,48	29.01.2025	4,47	8,00	103,42	-0,01%
29011	8,24	29.01.2020	0,80	7,60	100,68	-0,02%	46011	10,00	20.08.2025	3,71	7,00	111,00	-2,46%
26214	6,40	27.05.2020	1,14	7,37	99,05	+0,02%	26219	7,75	16.09.2026	5,60	8,01	99,42	-0,11%
46018	6,50	24.11.2021	1,69	7,92	98,05	+0,00%	26207	8,15	03.02.2027	5,94	7,98	101,85	+0,17%
26205	7,60	14.04.2021	1,89	7,64	100,18	+0,04%	46023	8,16	23.07.2026	3,40	8,32	100,01	-
26217	7,50	18.08.2021	2,24	7,73	99,81	-0,02%	26212	7,05	19.01.2028	6,59	8,03	94,81	-0,06%
25083	7,00	15.12.2021	2,49	7,71	98,61	-0,01%	52002	2,50	02.02.2028	3,98	3,23	94,60	+0,07%
26209	7,60	20.07.2022	2,97	7,88	99,62	-0,01%	26224	6,90	23.05.2029	7,20	8,17	92,38	+0,04%
26220	7,40	07.12.2022	3,25	7,86	99,00	-0,13%	26218	8,50	17.09.2031	7,71	8,24	103,30	-0,01%
29012	7,51	16.11.2022	3,03	7,98	99,84	-0,05%	26221	7,70	23.03.2033	8,42	8,23	96,96	+0,05%
26211	7,00	25.01.2023	3,40	7,85	97,70	+0,06%	26225	7,25	10.05.2034	8,96	8,32	92,22	+0,20%
26215	7,00	16.08.2023	3,84	7,89	97,26	+0,00%	46020	6,90	06.02.2036	9,46	8,47	87,70	+0,29%
							46012	8,66	05.09.2029	6,62	6,09	107,34	-

**Итоги торгов наиболее ликвидными российскими рублевыми корпоративными и муниципальными облигациями**

Выпуск	Цена закрытия	Изм. цены за день (%)	Объемы торгов (руб.)	Выпуск	Цена закрытия	Изм. цены за день (%)	Объемы торгов (руб.)
Мегафон1P5	100,25	0,05%	1 200 391 425	УрКаПБО4P	94,3	-0,15%	23 855 793
ЧТПЗ 1P1	102,9	0,39%	323 270 094	РосбанкБ12	101,15	-0,75%	23 434 436
ДОМ.РФ1P1R	100,02	0,84%	265 619 097	РусфинБ1P2	101,33	0,32%	22 489 023
УрКаПБО5P	101,06	0,31%	197 513 461	КаркадеБ03	101,94	-0,06%	20 212 232
Роснефть07	95	-0,41%	170 332 896	СберБ БО4R	97,07	0,15%	19 576 643
РСХБ БО 4P	99,7	0,05%	142 910 049	Роснефть05	97,84	0,02%	19 567 828
РЖД-19 обл	99,75	0,05%	114 699 565	АПРИФП БП1	100,13	-0,02%	17 530 974
РСХБ БО 1P	101,65	0%	102 226 753	ЗапСибКБ-2	103,98	0,04%	15 547 147
ФПК 1P-03	92,46	-0,22%	69 831 630	РСХБ БО-5P	96,9	0,05%	15 531 627
ДОМ 1P-4R	99,78	0,03%	64 783 857	РоснефтьБ7	100,95	0,10%	13 678 725
О'КЕЙ-Б01P	100,39	0,30%	53 606 558	ПромсвББ08	101,47	0,41%	13 219 403
ТрнфБ01P9	97,25	0,26%	52 565 690	ГТЛК 1P-04	102,27	0,06%	13 000 534
СистемБ1P7	101,18	0,18%	51 560 032	СберБ Б52R	100,81	-0,04%	12 535 462
Росбанк2P4	100,98	0,38%	49 989 665	ТойотаБ1P2	100,6	0,30%	12 466 476
ГПБ 1P-05P	101,2	0,11%	48 941 321	ВЭБПБ01P10	100,2	0,21%	12 204 431
Магнит3P01	100,65	0,11%	47 082 168	ЕврХимБ1P1	100,21	-0,01%	11 001 757
ГазпромКБ5	100,8	0%	44 793 956	ПИК БО-П01	103,43	-0,06%	10 985 040
БалтЛизБП1	101,7	0%	37 680 183	СберБ БО19	100,2	0,10%	10 721 387
ГТЛК 1P-13	101,45	0,15%	36 670 713	ВЭБ ПБ01P7	100,69	0,04%	10 551 068
МТС 001P-3	97,44	0,21%	31 705 985	АвагроБ1P2	100,01	0,01%	9 821 000
Система1P9	100	-0,11%	30 494 706	ЕврХимБ1P2	100,63	-0,16%	9 070 049
О'КЕЙ-Б05	100,54	0,14%	28 670 638	Роснфт2P4	95,94	0,22%	9 064 761
МТС 1P-05	97,2	0,02%	28 507 664	РОЛЬФ 1P01	102,1	0,05%	8 600 336
СберБ БО3R	99,98	-0,02%	28 015 666	ТелХолПБО3	102	0,15%	8 448 635
Ростел1P4R	93,9	-0,11%	27 082 784	СберБ БО18	100,36	0,02%	8 051 462

Итоги торгов еврооблигациями нефтегазового сектора

Выпуск	Купон	Погашение	Колл-опцион	Дн. до след. куп.	Доходность	Дюрация	Цена посл. сделки	Z-спрэд	Изм. цены	Изм. цены за нед.	Изм. цены за месяц	Объем выпуска, млн у.е	Валюта (у.е.)	Moody's	Fitch	S&P
Газпром 19	9,25	23.04.2019	N.A.	29	1,61	0,08	100,59	-110	-0,01	-0,01	-0,47	2 250	USD	Baa2	BBB-	BBB-
Газпром 19-2 (CHF)	2,85	25.10.2019	N.A.	214	0,13	0,58	101,58	80	-0,00	-0,07	-0,27	500	CHF	Baa2	BBB-	BBB-
Газпром 20 (EUR)	3,39	20.03.2020	N.A.	361	0,28	0,99	103,06	50	+0,01	+0,02	-0,11	1 000	EUR	Baa2	BBB-	BBB-
Газпром 20 (GBP)	5,34	25.09.2020	N.A.	184	2,11	1,46	104,74	111	+0,02	+0,03	+0,08	500	GBP	Baa2	BBB-	BBB-
Газпром 20	3,85	06.02.2020	N.A.	134	3,39	0,85	100,39	75	+0,00	+0,00	+0,14	800	USD	Baa2	BBB-	BBB-
Газпром 21	6,00	23.01.2021	N.A.	120	3,69	1,74	104,05	116	+0,01	+0,02	+0,18	600	USD	Baa2	BBB-	BBB-
Газпром 21 (EUR)	3,60	26.02.2021	N.A.	338	0,58	1,89	105,76	76	+0,13	+0,20	+0,35	750	EUR	Baa2	BBB-	BBB-
Газпром 22	6,51	07.03.2022	N.A.	166	4,17	2,73	106,43	175	+0,23	+0,28	+0,67	1 300	USD	Baa2	BBB-	BBB-
Газпром 22-2	4,95	19.07.2022	N.A.	116	4,14	3,08	102,49	173	+0,05	+0,10	+0,45	1 000	USD	Baa2	BBB-	BBB-
Газпром 25 (EUR)	4,36	21.03.2025	N.A.	362	2,41	5,43	110,75	226	+0,07	+0,26	+0,99	500	EUR	Baa2	BBB-	BBB-
Газпром 28	4,95	06.02.2028	N.A.	134	5,06	7,23	99,25	258	+0,06	+0,22	+1,27	900	USD	Baa2	BBB-	BBB-
Газпром 34	8,63	28.04.2034	N.A.	34	5,77	9,24	128,47	317	+0,42	+0,56	+1,13	1 200	USD	Baa2	BBB-	BBB-
Газпром 37	7,29	16.08.2037	N.A.	144	5,82	10,94	116,47	318	+0,10	+0,29	+0,79	1 250	USD	Baa2	BBB-	BBB-
Газпромнефть 22	4,38	19.09.2022	N.A.	178	4,38	3,27	100,00	197	+0,06	+0,22	+0,79	1 500	USD	Baa2	BBB-	BBB-
Газпромнефть 23	6,00	27.11.2023	N.A.	63	4,64	4,09	105,66	225	+0,09	+0,24	+1,01	1 500	USD	Baa2	BBB-	BBB-
Лукойл 19	7,25	05.11.2019	N.A.	41	3,03	0,59	102,53	36	+0,01	+0,01	-0,09	600	USD	Baa2	BBB+	BBB
Лукойл 20	6,13	09.11.2020	N.A.	45	3,69	1,54	103,79	114	+0,03	+0,26	+0,56	1 000	USD	Baa2	BBB+	BBB
Лукойл 22	6,66	07.06.2022	N.A.	74	4,06	2,89	107,71	165	+0,08	+0,20	+0,75	500	USD	Baa2	BBB+	BBB
Лукойл 23	4,56	24.04.2023	N.A.	30	4,21	3,70	101,32	182	+0,14	+0,34	+1,17	1 500	USD	Baa2	BBB+	BBB
НК Альянс 20	7,00	04.05.2020	N.A.	40	23,67	1,05	84,50	2 106	-0,01	+0,01	+4,99	500	USD		WD	NR
Новатэк 21	6,60	03.02.2021	N.A.	131	3,88	1,76	104,83	136	-	+0,02	+0,60	650	USD	Baa2	BBB	BBB
Новатэк 22	4,42	13.12.2022	N.A.	80	4,23	3,43	100,65	183	+0,03	+0,18	+1,33	1 000	USD	Baa2	BBB	BBB
Роснефть (ТНК-ВР) 20	7,25	02.02.2020	N.A.	130	3,74	0,84	102,92	109	+0,00	-0,03	-0,28	500	USD	Baa3	WD	BBB-
Роснефть 22	4,20	06.03.2022	N.A.	165	4,58	2,80	98,97	216	+0,06	+0,13	+0,77	2 000	USD	Baa3	WD	BBB-

Итоги торгов еврооблигациями финансового сектора

Выпуск	Купон	Погашение	Колл-опцион	Дн. до след. куп.	Доходность	Дюрация	Цена посл. сделки	Z-спрэд	Изм. цены	Изм. цены за нед.	Изм. цены за месяц	Объем выпуска, млн у.е.	Валюта (у.е.)	Moody's	Fitch	S&P
Акбарс 22	8,00	13.07.2022	N.A.	110	7,07	2,93	102,68	466	+0,14	+0,56	+1,28	600	USD		WD	
Альфа Банк 19	7,50	26.09.2019	N.A.	1	3,84	0,49	101,81	117	+0,02	+0,02	-0,09	750	USD	Ba3	BB	BB
Альфа Банк 21	7,75	28.04.2021	N.A.	34	4,56	1,92	106,29	207	+0,05	+0,10	+0,57	1000	USD	Ba1	BB+	BB+
Альфа Банк 25	9,50	18.02.2025	18.02.2020	146	5,07	0,88	103,83	242	+0,03	+0,06	+0,11	250	USD	B1u	BB	
Банк СПБ 2018	11,00	24.10.2018	N.A.		N.A.	N.A.	N.A.	N.A.	-	-	-	101	USD	WR	WD	
Банк СПБ 2019	10,75	22.04.2019	N.A.	28	1,04	0,08	100,72	-169	-0,05	-0,09	-0,79	100	USD		B+	
Банк ФК Открытие 19	10,00	26.04.2019	N.A.	32	10257,49	0,09	10,17	N.A.	-0,26	-0,82	-42,27	500	USD	WR	WD	
Восточный Экспресс Банк	10,00	N.A.	N.A.	65	19,03	5,43	52,50	1 652	-	-	-	125	USD	NR		
ВТБ 20	6,55	13.10.2020	N.A.	19	4,29	1,46	103,36	173	+0,08	+0,09	+0,34	1000	USD	Baa3	WD	BBB-
ВТБ 22	6,95	17.10.2022	N.A.	23	5,97	3,13	103,10	357	+0,30	+0,54	+1,31	1500	USD	Ba2	WD	B-
ВТБ 24 (CHF)	5,00	24.10.2024	24.10.2019	213	2,51	0,58	101,40	318	-	-0,51	-0,56	350	CHF			
ВТБ 35	6,25	30.06.2035	N.A.	97	5,91	10,40	103,50	329	-	-	+2,86	1000	USD	Baa3	WD	BBB-
ВЭБ 2018	4,22	21.11.2018	N.A.		N.A.	N.A.	N.A.	N.A.	-	-	-	850	USD	NR	NR	
ВЭБ 2020	6,90	09.07.2020	N.A.	106	4,73	1,24	102,67	214	+0,03	+0,17	+0,69	1600	USD		BBB-	BBB-
ВЭБ 2022	6,03	05.07.2022	N.A.	102	5,13	2,99	102,65	272	+0,10	+0,35	+1,15	1000	USD		BBB-	BBB-
ВЭБ 2023	5,94	21.11.2023	N.A.	57	5,33	4,06	102,51	294	+0,16	+0,41	+1,27	1150	USD		BBB-	BBB-
ВЭБ 2023 (EUR)	4,03	21.02.2023	N.A.	333	2,67	3,69	104,98	270	+0,04	+0,08	+0,38	500	EUR		BBB-	BBB-
ВЭБ 2025	6,80	22.11.2025	N.A.	58	5,78	5,39	105,57	336	+0,12	+0,36	+1,41	1000	USD		BBB-	BBB-
Газпромбанк 19	7,25	03.05.2019	N.A.	39	2,50	0,11	100,49	-17	+0,01	-0,00	+0,01	500	USD	B2	BB	B-
Газпромбанк 19-2	4,96	05.09.2019	N.A.	164	3,96	0,44	100,43	128	-0,04	+0,01	+0,09	750	USD		BB+	BB+
Газпромбанк 24 (RUB)	8,75	29.06.2024	N.A.	96	31,64	3,51	44,46	2 339	+0,27	-15,36	-11,34	13 500	RUB		BB	
Газпромбанк 20	6,50	17.07.2020	N.A.	114	7,21	1,26	99,12	462	+0,14	-0,78	+0,32	400	USD	NR		
Газпромбанк 23	7,50	28.12.2023	N.A.		N.A.	N.A.	N.A.	N.A.	-	-	-	750	USD	WR	WD	
Газпромбанк 24 (CHF)	5,13	13.05.2024	13.05.2019	49	2,44	0,13	100,34	313	+0,15	+0,18	-0,01	350	CHF		BB	
Кредит Европа Банк 2019	8,50	15.11.2019	N.A.	51	9,14	0,62	99,60	648	-0,03	+0,05	-0,05	250	USD	B2	B+	
МКБ 25 (RUB)	16,50	26.05.2025	26.05.2020	62	13,56	1,06	103,02	537	-0,03	-0,78	+0,42	5000	RUB		B	
Открытие Холдинг 17 (RUB)	9,00	18.06.2022	N.A.	84	9,44	2,80	99,46	142	-0,40	-1,11	-0,61	18 000	RUB			
Промсвязьбанк 19	10,20	06.11.2019	N.A.		N.A.	N.A.	N.A.	N.A.	-	-	-	600	USD	WR	WD	
Промсвязьбанк 21	10,50	17.03.2021	N.A.		N.A.	N.A.	N.A.	N.A.	-	-	-	100	USD			
Промсвязьбанк 21-2	10,50	30.07.2021	N.A.		N.A.	N.A.	N.A.	N.A.	-	-	-	333	USD	WR	WD	
Ренессанс Кредит 18	13,50	21.06.2018	N.A.		N.A.	N.A.	N.A.	N.A.	-	-	-	150	USD	WR	WD	
Ренессанс Кредит 19	13,50	22.05.2019	N.A.	58	13,18	0,16	99,96	1 081	+0,17	-0,68	-0,61	100	USD	NR		
РСХБ 23	8,50	16.10.2023	N.A.	22	7,42	3,75	104,11	503	+0,01	+0,08	+0,99	500	USD	NR		
Сбербанк 18 (TRY)	7,40	04.03.2018	N.A.		N.A.	N.A.	N.A.	N.A.	-	-	-	550	TRY	WR	NR	
Сбербанк 19	5,18	28.06.2019	N.A.	95	3,01	0,26	100,55	35	+0,01	+0,02	+0,05	1000	USD	Baa3	BBB-	
Сбербанк 19-2	4,15	06.03.2019	N.A.		N.A.	N.A.	N.A.	N.A.	-	-	+0,04	500	USD	WR	NR	
Сбербанк 19 (EUR)	3,08	07.03.2019	N.A.		N.A.	N.A.	N.A.	N.A.	-	-	-0,07	500	EUR	WR	NR	
Сбербанк 19-2 (EUR)	3,35	15.11.2019	N.A.	235	0,42	0,64	101,88	65	-0,00	-0,05	-0,19	1000	EUR	Baa3	BBB-	
Сбербанк 21	5,72	16.06.2021	N.A.	83	4,34	2,09	102,89	186	+0,04	+0,02	+0,56	1000	USD	Baa3	BBB-	
Сбербанк 22	6,13	07.02.2022	N.A.	135	4,38	2,66	104,66	194	+0,02	-0,05	+1,05	1500	USD	Baa3	BBB-	
Сбербанк 22-2	5,13	29.10.2022	N.A.	35	4,79	3,26	101,10	239	+0,05	-0,05	+1,10	2000	USD	Ba1	BB+	
Сбербанк 23	5,25	23.05.2023	N.A.	59	4,92	3,73	101,23	253	+0,01	-0,06	+1,24	1000	USD		BB+	
Сбербанк 24	5,50	26.02.2024	N.A.		N.A.	4,36	100,02	N.A.	-	-	-	1000	USD		WD	
Транскапиталбанк	10,00	18.09.2020	N.A.	177	53,33	1,39	59,08	5 075	-	-	+0,01	100	USD	WR		
ХМБ Открытие 23	10,00	18.06.2023	N.A.		N.A.	N.A.	N.A.	N.A.	-	-	-	200	USD	WR		
ХКФ Банк 20	9,38	24.04.2020	N.A.		N.A.	N.A.	N.A.	N.A.	-	-	-	500	USD	WR	WD	
ХКФ Банк 21	10,50	19.04.2021	N.A.	23	10,18	1,83	100,56	769	+0,02	+0,24	-0,42	200	USD	NR	B+	
Экспобанк 21	8,00	22.04.2021	N.A.	28	6,00	1,91	103,88	351	-0,35	+0,10	+0,16	20	USD			

Итоги торгов еврооблигациями нефинансового сектора

Выпуск	Купон	Погашение	Колл-опцион	Дн. до след. куп.	Доходность	Дюрация	Цена посл. сделки	Z-спрэд	Изм. цены	Изм. цены за нед.	Изм. цены за месяц	Объем выпуска, млн у.е	Валюта (у.е.)	Moody's	Fitch	S&P
DME Airport 2021	5,88	11.11.2021	N.A.	47	5,19	2,42	101,66	274	+0,07	+0,09	+0,84	350	USD		BB+	NR
EDC 2020	4,88	17.04.2020	N.A.	23	4,35	1,03	100,53	173	+0,01	+0,08	+0,27	600	USD		BB+	BB+
Global Ports 22	6,87	25.01.2022	N.A.	122	5,58	2,60	103,33	315	+0,15	+0,19	+0,44	350	USD	Ba3	BB	
Global Ports 23	6,50	22.09.2023	N.A.	181	5,69	3,97	103,16	330	+0,26	+0,32	+0,68	350	USD	Ba3	BB	
Алроса 20	7,75	03.11.2020	N.A.	39	3,79	1,50	106,11	123	+0,02	+0,10	+0,48	1 000	USD	Baa2	BBB-	BBB-
АФК Система 19	6,95	17.05.2019	N.A.	53	3,76	0,14	100,45	111	+0,01	+0,13	+0,08	500	USD		BB-	B+
Вымпелком 21	7,75	02.02.2021	N.A.	130	2,96	1,75	108,57	43	-0,02	-0,08	+0,05	1 000	USD	Ba2	BB+	BB+
Вымпелком 22	7,50	01.03.2022	N.A.	160	3,90	2,69	109,89	148	+0,21	+0,18	+0,20	1 500	USD	Ba2	BB+	BB+
Вымпелком 23	5,95	13.02.2023	N.A.	141	5,00	3,51	103,30	261	+0,19	-0,06	-0,21	1 000	USD	Ba2	BB+	BB+
ГТЛК 21	5,95	19.07.2021	N.A.	116	5,53	2,18	100,90	305	-0,00	+0,07	+0,56	500	USD	Ba2	BB	
ДВМП 2020	8,75	02.05.2020	N.A.			N.A.	N.A.	N.A.				325	USD		WD	NR
Евраз 20	6,50	22.04.2020	N.A.	28	2,94	1,03	103,74	32	-0,01	+0,74	+1,61	1 000	USD		BB+	BB+
Металлоинвест 2020	5,63	17.04.2020	N.A.	23	4,05	1,02	101,62	142	+0,01	+0,07	+0,42	1 000	USD	Ba1	BB	BB+
МТС 20	8,63	22.06.2020	N.A.	89	3,71	1,18	105,90	111	+0,01	-0,04	+0,19	750	USD	Ba1u	BB+	BB
МТС 23	5,00	30.05.2023	N.A.	66	4,81	3,77	100,71	242	+0,10	+0,31	+0,79	500	USD	Ba1u	BB+	BB
НЛМК 19	4,95	26.09.2019	N.A.	1	3,25	0,49	100,85	58	+0,02	+0,02	+0,06	500	USD	Baa2	BBB-	BBB-
Норникель 2020	5,55	28.10.2020	N.A.	34	3,74	1,51	102,77	119	+0,03	+0,02	+0,66	1 000	USD	Baa2	BBB-*	BBB-
Норникель 2022	6,63	14.10.2022	N.A.	20	4,53	3,15	106,78	213	+0,05	+0,02	+0,61	1 000	USD	Baa2	BBB-*	BBB-
Норникель 2023	4,10	11.04.2023	N.A.	17	4,65	3,69	97,99	227	+0,06	+0,07	+0,86	1 000	USD		BBB-*	BBB-
Петропавловск 20 (conv)	9,00	18.03.2020	N.A.	85	6,99	0,95	101,88	2908	-0,50	+1,34	+2,17	100	USD			
Полус Золото 2020	5,63	29.04.2020	N.A.	35	4,23	1,05	101,47	162	+0,03	+0,06	+0,41	750	USD		BB	BB
РЖД 2019 (RUB)	8,30	02.04.2019	N.A.	8	10,96	0,02	99,95	160	-0,00	-0,01	-0,07	37 500	RUB	Baa2	BBB-	BBB-
РЖД 2021 (CHF)	2,73	26.02.2021	N.A.	338	0,26	1,89	104,72	89	+0,01	+0,04	-0,02	150	CHF	Baa2	BBB-	BBB-
РЖД 2021 (EUR)	3,37	20.05.2021	N.A.	56	0,59	2,06	105,95	75	+0,23	+0,52	+0,92	1 000	EUR	Baa2	BBB-	BBB-
РЖД 2022	5,70	05.04.2022	N.A.	11	4,27	2,76	104,02	185	+0,04	+0,11	+0,66	1 400	USD	Baa2	BBB-	BBB-
РЖД 2023 (EUR)	4,60	06.03.2023	N.A.	347	1,67	3,71	111,09	170	+0,04	+0,17	+0,66	500	EUR	Baa2	BBB-	BBB-
РЖД 2031 (GBP)	7,49	25.03.2031	N.A.	184	5,09	8,51	121,31	378	+0,24	-0,01	-0,21	650	GBP	Baa2	BBB-	BBB-
Северсталь 22	5,90	17.10.2022	N.A.	23	4,37	3,19	105,00	197	+0,08	+0,09	+0,78	750	USD	Baa2	BBB-	BBB-
Сибур 2023	4,13	05.10.2023	N.A.	11	4,75	4,09	97,47	237	+0,03	+0,13	+0,64	500	USD	Baa3	BB+	
ТМК 20	6,75	03.04.2020	N.A.	9	4,55	0,97	102,18	192	+0,19	+0,26	+0,51	500	USD	B1		B+
ФСК 19 (RUB)	8,45	13.03.2019	N.A.		ield Not Appl	N.A.	N.A.	N.A.	-	-	-0,02	17 500	RUB	WR	NR	NR

**Календарь событий долговых рынков на 21 марта**

Размещение	
ВЭБ.РФ-ПБО-001P-K130	10 000 000 000 RUR
Сбербанк-ИОС_PRT_VOLCTRL-42m-001P-72R	75 000 000 000 RUR
ВТБ-КС-3-162	1 000 000 000 RUR
Погашение	
БКС2021	10 000 000 USD
ВТБКС-3-161	75 000 000 000 RUR
ВЭБ.РФПБО-001P-K125	20 000 000 000 RUR

Заявление об ограничении ответственности. Настоящие обзоры подготовлены в информационных целях, Они ни в коем случае не являются и не должны рассматриваться как предложение купить или продать соответствующие ценные бумаги, Информация, содержащаяся в данных обзорах, получена из вызывающих доверия открытых источников, Несмотря на то, что при подготовке обзоров были предприняты необходимые меры для получения достоверной информации, ПАО "ИК РУСС-ИНВЕСТ" не исключает возможность включения в обзор ошибочной информации, предоставленной соответствующими источниками, и не несет за это ответственности, ПАО "ИК РУСС-ИНВЕСТ", его работники и клиенты могут быть заинтересованы в покупке или продаже ценных бумаг, упомянутых в обзорах.

**ПАО "ИК РУСС-ИНВЕСТ"**

<http://www.russ-invest.com>

**Москва**

Тел: +7(495) 363-93-80

Факс: +7(495) 363-93-90

E-mail: [mail@russ-invest.com](mailto:mail@russ-invest.com)

Адрес: Москва, 119019, 5-3/12 Нащокинский переулок

© 2007 | ПАО "ИК РУСС-ИНВЕСТ"

Лицензия № 045-11769-001000

Лицензия № 045-08757-000100

Лицензия № 045-06310-100000

Лицензия № 045-06312-010000