

Комментарий

25 февраля, в понедельник, в секторе корпоративных рублевых облигаций наблюдалось сползание котировок вниз на фоне снижения торговой активности. В лидерах по темпам снижения цен оказался выпуск ОбувьрусБ1, котировки которого упали более чем на 1,0%. Облигации Роснфт2Р4 снизились в цене в пределах 0,3%. Среди наиболее торгуемых бумаг в лидерах по темпам роста цен оказались выпуски ГТЛК 1Р-08, Газпнф1Р4R и РЖД 1Р-07R, цены которых выросли от 0,4-0,5%. Среди наиболее ликвидных муниципальных облигаций стоит отметить снижение цен МосОбл2016 на 0,1% и Якут-09 об на 0,3%. Почти на 1,6% упали цены выпуска КрасЯрКр15. Подросли в пределах 0,1% цены облигаций ЯрОбл 2017 и Мордовия03.

На рынке внутреннего госдолга наблюдался рост котировок в особенности на длинном участке кривой. Из отдельных облигаций стоит отметить ОФЗ-26207, цена которых выросла на 0,4%. Также ростом цены на 0,2-0,35% отметились выпуски ОФЗ-26224, ОФЗ-26218, ОФЗ-26221, ОФЗ-26225.

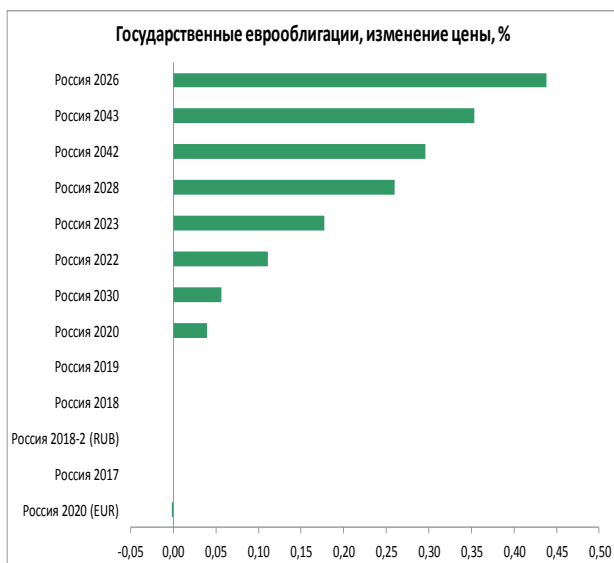
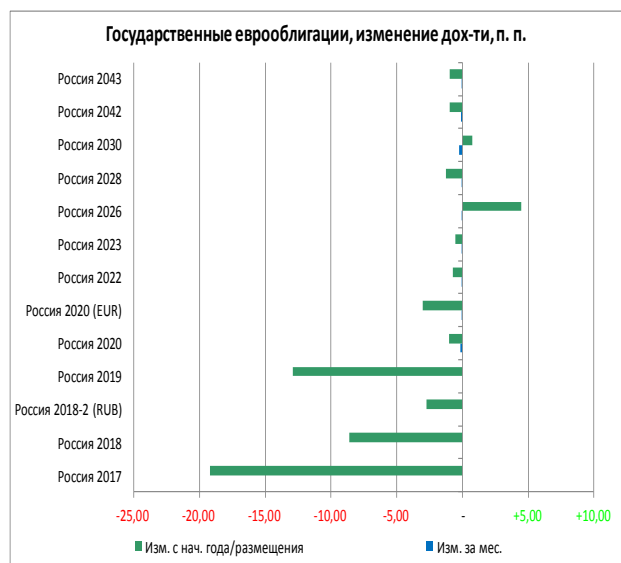
Активность в секторе российских еврооблигаций увеличилась. В корпоративном сегменте стоит отметить рост цен почти на 25-30 б.п. по бумагам выпусков SBERRU 5 1/8 10/29/22, SBERRU 5 1/4 05/23/23. В пределах 20 б.п. выросли цены облигации GPBRU 7 1/4 05/03/19 и ALFARU 7 3/4 04/28/21. Под давлением были евробонды OIMAB 9 06/18/22. В сегменте суверенных еврооблигаций ростом отметились выпуски Россия 26, Россия 42 и Россия 43.

Индикаторы рынка

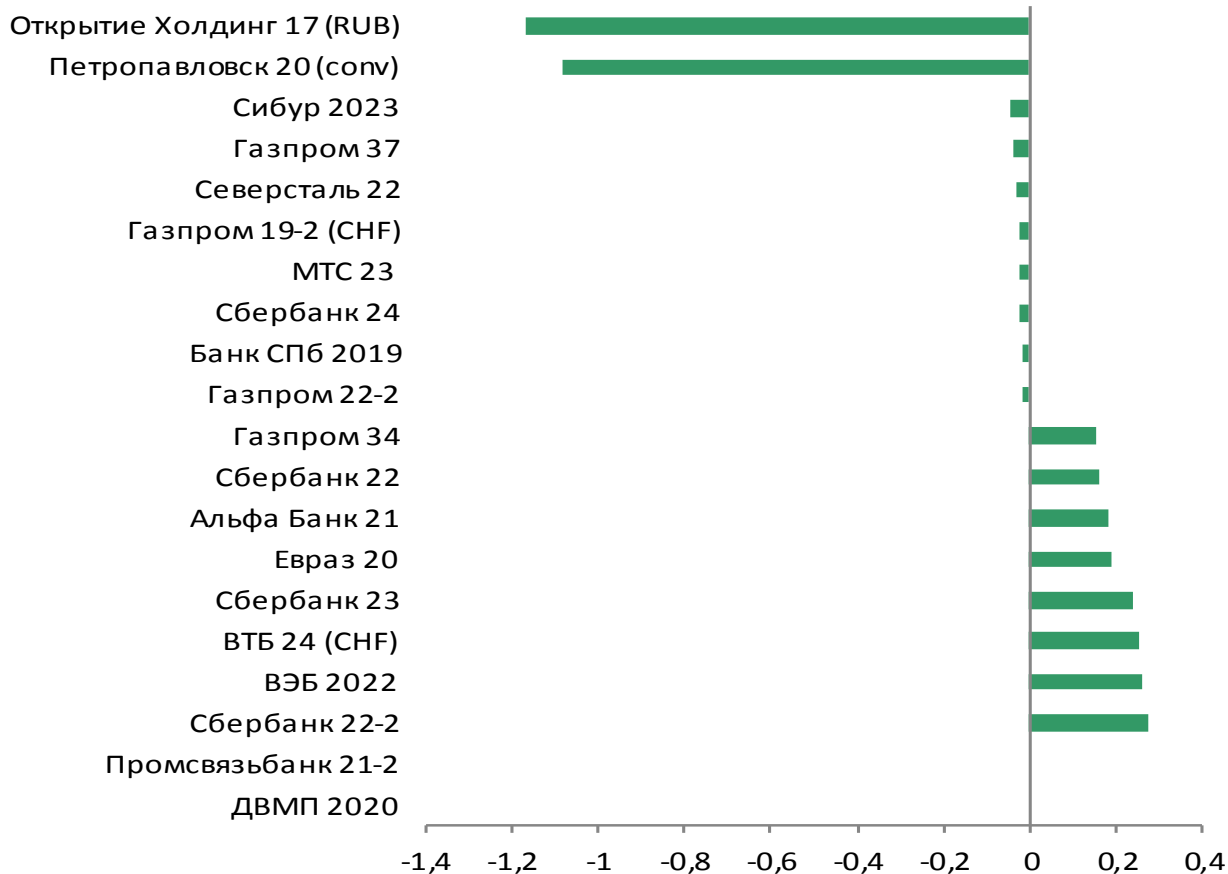
	Значение закрытия	Изм. к пред. дню	Изм. за неделю
Золото	1327,58	-0,14%	-1,00%
Нефть Brent	64,76	-3,64%	-2,54%
5-летний CDS	131	-2,46%	-6,58%
Бивалютная корзина	69,54	+0,34%	-0,21%
Mosprime o/n	7,71	+0,02	-0,13
Депозиты в ЦБ	1929,1	+0,7	-419,9
Остатки на корп. сч.	1776,6	-719,6	-243,9
UST 2	2,51	+0,01	+0,02
UST 10	2,66	+0,01	+0,03
Russia 2028	4,71	-0,04	-0,06
Brazil 2028	6,75	-0,05	+0,03
Turkey 2028	6,48	-0,10	-0,03
Portugal 10 yr	1,46	-0,02	-0,04
Ireland 10 yr	0,81	-0,02	-0,04
Italy 10 yr	2,77	-0,07	-0,02
Greece 10 yr	3,77	-0,03	+0,01

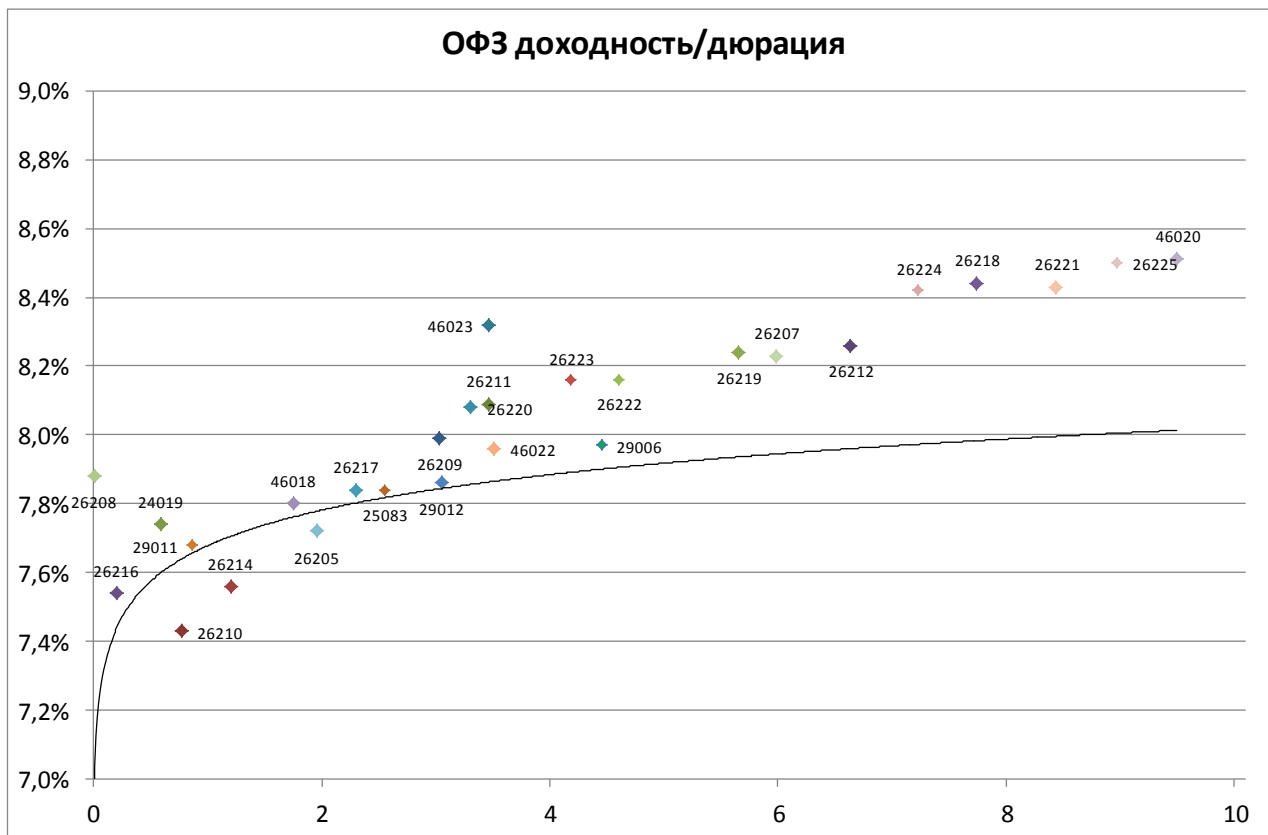
Источник: Bloomberg, ПАО Московская биржа
Оценка: ПАО «ИК РУСС-ИНВЕСТ»

Рынок внешнего долга



Еврооблигации, изменение цены, %





Выпуск	Купон	Погашение	Дюрация	Доходность	Посл. цена	Изм. цены	Выпуск	Купон	Погашение	Дюрация	Доходность	Посл. цена	Изм. цены
46019	2,01	20.03.2019	0,05	5,55	99,80	-	52001	2,50	16.08.2023	2,12	3,01	97,96	-0,34%
26208	7,50	27.02.2019	0,00	7,88	100,00	+0,00%	46022	5,50	19.07.2023	3,51	7,96	92,39	-0,10%
24019	7,35	16.10.2019	0,59	7,74	99,97	+0,02%	26223	6,50	28.02.2024	4,19	8,16	93,90	+0,16%
26210	6,80	11.12.2019	0,77	7,43	99,61	-0,01%	26222	7,10	16.10.2024	4,61	8,16	95,96	+0,20%
26216	6,70	15.05.2019	0,20	7,54	99,84	-	29006	8,48	29.01.2025	4,46	7,97	103,31	-0,04%
29011	8,24	29.01.2020	0,86	7,68	100,63	+0,03%	46011	10,00	20.08.2025	3,79	5,61	117,00	-
26214	6,40	27.05.2020	1,20	7,56	98,79	+0,05%	26219	7,75	16.09.2026	5,65	8,24	98,16	+0,20%
46018	6,50	24.11.2021	1,75	7,80	98,18	+0,00%	26207	8,15	03.02.2027	5,98	8,23	100,46	+0,35%
26205	7,60	14.04.2021	1,95	7,72	100,04	+0,05%	46023	8,16	23.07.2026	3,46	8,32	100,00	-
26217	7,50	18.08.2021	2,30	7,84	99,58	+0,03%	26212	7,05	19.01.2028	6,64	8,26	93,45	+0,37%
25083	7,00	15.12.2021	2,56	7,84	98,26	+0,00%	52002	2,50	02.02.2028	4,01	3,22	94,68	+0,10%
26209	7,60	20.07.2022	3,03	7,99	99,30	+0,06%	26224	6,90	23.05.2029	7,23	8,42	90,80	+0,22%
26220	7,40	07.12.2022	3,31	8,08	98,30	+0,05%	26218	8,50	17.09.2031	7,74	8,44	101,80	+0,35%
29012	7,51	16.11.2022	3,05	7,86	100,00	-0,01%	26221	7,70	23.03.2033	8,44	8,43	95,37	+0,33%
26211	7,00	25.01.2023	3,46	8,09	96,90	+0,00%	26225	7,25	10.05.2034	8,97	8,50	90,80	+0,24%
26215	7,00	16.08.2023	3,90	8,10	96,50	+0,13%	46020	6,90	06.02.2036	9,50	8,51	87,40	+0,07%
							46012	8,66	05.09.2029	6,77	5,67	110,51	-

Итоги торгов наиболее ликвидными российскими рублевыми корпоративными и муниципальными облигациями

Выпуск	Цена закрытия	Изм. цены за день (%)	Объемы торгов (руб.)	Выпуск	Цена закрытия	Изм. цены за день (%)	Объемы торгов (руб.)
РЖД 1Р-12R	99,95	0%	510 605 000	МЕТАЛИНБО2	104,85	-0,05%	16 695 145
МосОбл2016	103,87	-0,13%	351 170 640	СистемБ1Р7	101,03	0,06%	13 842 791
АльфаБО-22	99,65	-0,06%	248 640 944	Газпнф1Р4R	94,99	0,45%	13 800 792
РЖД-19 обл	99,73	-0,05%	233 536 794	Мегафон1Р5	99,99	-0,01%	10 320 895
ГТЛК 1Р-08	95,72	0,44%	203 248 249	ГПБ БО-22	100,04	-0,02%	10 145 065
ГТЛК 1Р-13	100,51	0,09%	131 243 530	РЖД-32 обл	94,9	0,15%	10 011 867
РоссетБ1Р1	98,3	-0,51%	68 812 964	МОСТРЕСТ 7	100,83	0,07%	9 848 679
РСХБ БО-6Р	100	0%	55 510 292	БСК 1Р1	96	-0,16%	9 839 988
МежИнБ01Р1	100	-0,14%	54 998 500	ВЭБ 1Р-12	101,35	-0,05%	9 564 793
ОбувьрусБ1	100,4	-1,05%	37 854 821	СилМашБО-5	99,09	0,14%	9 187 461
МегафнБ1Р3	97,65	0%	37 279 613	іСЛТ 1Р1	97,94	-0,32%	8 038 466
СберБ БО3R	99,8	-0,20%	37 171 966	Роснфт1Р4	99,54	0,25%	7 511 112
Якут-09 об	100,5	-0,26%	35 177 015	Мордовия03	102,96	0,09%	7 470 944
ГПБ 1Р-05Р	100,7	0%	32 966 062	ВЭБ ПБО1Р7	100,68	-0,02%	7 238 849
СистемБ1Р4	100,5	0,05%	25 261 602	ГПБ БО-12	100,1	0,10%	6 861 860
СберБ Б12R	98,02	-0,02%	24 403 472	СИНХФБО1Р1	99,35	-0,09%	6 812 128
РЖД 1Р-07R	93,55	0,38%	23 891 650	Роснфт2Р4	95,34	-0,24%	6 674 000
УАХМФИН1Р1	100,95	0%	23 290 782	ЛЕГЕНДА1Р1	99,13	0,13%	6 379 871
РН БАНК1Р4	100,4	-0,07%	22 083 167	ВТБ БО-26	100,47	0,21%	6 251 810
УркаПБО5Р	100,3	0%	20 601 577	РСХБ БО 2Р	99,95	-0,05%	6 174 724
СилМашБО-4	98,81	0,09%	20 042 522	РусфинБ1Р2	101	0%	6 064 040
ТойотаБ1Р2	100,17	0,10%	19 515 119	ЯрОбл 2017	99,24	0,02%	5 513 723
ГазпромБ22	96,34	-0,06%	17 712 978	РСХБ 14	99,75	-0,15%	4 987 512
Росбанк2Р4	100,52	0,12%	17 577 286	КрасЯрКр15	96,4	-1,63%	4 821 000

Итоги торгов еврооблигациями нефтегазового сектора

Выпуск	Купон	Погашение	Колл-опцион	Дн. до след. куп.	Доходность	Дюрация	Цена посл. сделки	Z-спрэд	Изм. цены	Изм. цены за нед.	Изм. цены за месяц	Объем выпуска, млн у.е	Валюта (у.е.)	Moody's	Fitch	S&P
Газпром 19	9,25	23.04.2019	N.A.	54	3,06	0,15	100,93	47	-0,01	-0,14	-0,47	2 250	USD	Baa2	BBB-	BBB-
Газпром 19-2 (CHF)	2,85	25.10.2019	N.A.	239	0,09	0,65	101,80	75	-0,02	-0,03	-0,15	500	CHF	Baa2	BBB-	BBB-
Газпром 20 (EUR)	3,39	20.03.2020	N.A.	20	0,37	1,02	103,17	58	-0,00	-0,00	-0,26	1 000	EUR	Baa2	BBB-	BBB-
Газпром 20 (GBP)	5,34	25.09.2020	N.A.	25	2,28	1,50	104,70	124	+0,00	+0,02	-0,01	500	GBP	Baa2	BBB-	BBB-
Газпром 20	3,85	06.02.2020	N.A.	159	3,57	0,93	100,25	92	+0,01	+0,04	+0,03	800	USD	Baa2	BBB-	BBB-
Газпром 21	6,00	23.01.2021	N.A.	145	3,88	1,82	103,84	128	+0,00	+0,04	-0,31	600	USD	Baa2	BBB-	BBB-
Газпром 21 (EUR)	3,60	26.02.2021	N.A.	363	0,89	1,96	105,34	104	+0,02	+0,01	+0,03	750	EUR	Baa2	BBB-	BBB-
Газпром 22	6,51	07.03.2022	N.A.	7	4,48	2,72	105,69	194	+0,05	+0,13	+0,02	1 300	USD	Baa2	BBB-	BBB-
Газпром 22-2	4,95	19.07.2022	N.A.	141	4,33	3,15	101,94	180	-0,02	+0,05	-0,32	1 000	USD	Baa2	BBB-	BBB-
Газпром 25 (EUR)	4,36	21.03.2025	N.A.	21	2,63	5,29	109,61	242	+0,01	+0,07	+0,28	500	EUR	Baa2	BBB-	BBB-
Газпром 28	4,95	06.02.2028	N.A.	159	5,24	7,29	97,97	261	+0,06	+0,27	-0,30	900	USD	Baa2	BBB-	BBB-
Газпром 34	8,63	28.04.2034	N.A.	59	5,89	9,28	127,14	316	+0,16	+0,17	+0,17	1 200	USD	Baa2	BBB-	BBB-
Газпром 37	7,29	16.08.2037	N.A.	169	5,92	10,97	115,19	316	-0,03	+0,01	-0,59	1 250	USD	Baa2	BBB-	BBB-
Газпромнефть 22	4,38	19.09.2022	N.A.	19	4,62	3,27	99,20	210	+0,03	+0,10	+0,03	1 500	USD	Baa2	BBB-	BBB-
Газпромнефть 23	6,00	27.11.2023	N.A.	88	4,93	4,16	104,49	240	+0,02	+0,08	+0,01	1 500	USD	Baa2	BBB-	BBB-
Лукойл 19	7,25	05.11.2019	N.A.	66	3,34	0,67	102,63	69	-0,00	+0,01	-0,14	600	USD	Baa2	BBB+	BBB
Лукойл 20	6,13	09.11.2020	N.A.	70	4,06	1,61	103,35	145	+0,06	+0,16	+0,01	1 000	USD	Baa2	BBB+	BBB
Лукойл 22	6,66	07.06.2022	N.A.	99	4,34	2,97	106,97	181	+0,03	+0,10	+0,13	500	USD	Baa2	BBB+	BBB
Лукойл 23	4,56	24.04.2023	N.A.	55	4,48	3,78	100,31	196	+0,02	+0,17	+0,14	1 500	USD	Baa2	BBB+	BBB
НК Альянс 20	7,00	04.05.2020	N.A.	65	27,41	1,13	80,43	2 477	-0,00	-0,06	+13,93	500	USD		WD	NR
Новатэк 21	6,60	03.02.2021	N.A.	156	4,32	1,84	104,18	172	+0,00	+0,03	-0,07	650	USD	Baa2	BBB	BBB
Новатэк 22	4,42	13.12.2022	N.A.	105	4,60	3,50	99,37	208	+0,01	+0,10	+0,46	1 000	USD	Baa2	BBB	BBB
Роснефть (ТНК-ВР) 20	7,25	02.02.2020	N.A.	155	3,77	0,91	103,14	112	+0,01	-0,02	-0,16	500	USD	Baa3	WD	BBB-
Роснефть 22	4,20	06.03.2022	N.A.	6	4,79	2,81	98,35	226	+0,02	+0,26	+0,35	2 000	USD	Baa3	WD	BBB-

Итоги торгов еврооблигациями финансового сектора

Выпуск	Купон	Погашение	Колл-опцион	Дн. до след. куп.	Доходность	Дюрация	Цена посл. сделки	Z-спрэд	Изм. цены	Изм. цены за нед.	Изм. цены за месяц	Объем выпуска, млн у.е.	Валюта (у.е.)	Moody's	Fitch	S&P
Акбарс 22	8,00	13.07.2022	N.A.	135	7,35	3,00	101,91	482	+0,14	-0,00	-2,45	600	USD		WD	
Альфа Банк 19	7,50	26.09.2019	N.A.	26	4,23	0,56	101,84	159	-0,01	-0,03	-0,42	750	USD	Ba3	BB	BB
Альфа Банк 21	7,75	28.04.2021	N.A.	59	4,85	1,99	105,89	227	+0,18	+0,30	-0,53	1000	USD	Ba1	BB+	BB+
Альфа Банк 25	9,50	18.02.2025	18.02.2020	171	5,52	0,95	103,72	287	-0,01	+0,00	+0,31	250	USD	B1u	BB	
Банк СПБ 2018	11,00	24.10.2018	N.A.		N.A.	N.A.	N.A.	N.A.	-	-	-	101	USD	WR	WD	
Банк СПБ 2019	10,75	22.04.2019	N.A.	53	3,52	0,15	101,06	94	-0,02	-0,52	-0,68	100	USD		B+	
Банк ФК Открытие 19	10,00	26.04.2019	N.A.	57	2901,55	0,16	17,62	N.A.	+0,02	+0,09	+0,54	500	USD	WR	WD	
Восточный Экспресс Банк	10,00	N.A.	N.A.	90	19,03	5,51	52,50	1 639	-	-	+0,00	125	USD	NR		
ВТБ 20	6,55	13.10.2020	N.A.	44	4,52	1,53	103,14	192	+0,03	+0,14	-0,45	1000	USD	Baa3	WD	BB-
ВТБ 22	6,95	17.10.2022	N.A.	48	6,32	3,20	102,02	379	+0,04	+0,39	-0,17	1500	USD	Ba2	WD	B-
ВТБ 24 (CHF)	5,00	24.10.2024	24.10.2019	238	2,19	0,65	101,78	286	+0,25	+0,28	+0,13	350	CHF			
ВТБ 35	6,25	30.06.2035	N.A.	122	6,19	10,38	100,62	343	-	-	-	1000	USD	Baa3	WD	BBB-
ВЭБ 2018	4,22	21.11.2018	N.A.		N.A.	N.A.	N.A.	N.A.	-	-	-	850	USD		NR	NR
ВЭБ 2020	6,90	09.07.2020	N.A.	131	5,16	1,32	102,26	253	-0,01	+0,34	-0,23	1600	USD		BBB-	BBB-
ВЭБ 2022	6,03	05.07.2022	N.A.	127	5,45	3,06	101,73	293	+0,26	+0,33	-0,36	1000	USD		BBB-	BBB-
ВЭБ 2023	5,94	21.11.2023	N.A.	82	5,60	4,13	101,39	308	+0,07	+0,41	-0,12	1150	USD		BBB-	BBB-
ВЭБ 2023 (EUR)	4,03	21.02.2023	N.A.	358	2,81	3,76	104,55	280	+0,04	+0,08	+0,06	500	EUR		BBB-	BBB-
ВЭБ 2025	6,80	22.11.2025	N.A.	83	5,96	5,45	104,61	340	+0,08	+0,60	-0,42	1000	USD		BBB-	BBB-
Газпромбанк 19	7,25	03.05.2019	N.A.	64	3,52	0,18	100,65	93	+0,15	+0,14	-0,47	500	USD	B2	BB	B-
Газпромбанк 19-2	4,96	05.09.2019	N.A.	5	4,28	0,51	100,35	163	+0,04	-0,02	-0,20	750	USD		BB+	BB+
Газпромбанк 24 (RUB)	8,75	29.06.2024	N.A.	121	27,17	3,72	50,77	1 825	+0,11	+1,23	-50,61	13 500	RUB		BB	
Газпромбанк 20	6,50	17.07.2020	N.A.	139	7,20	1,34	99,08	457	+0,05	-0,03	-2,33	400	USD	NR		
Газпромбанк 23	7,50	28.12.2023	N.A.		N.A.	N.A.	N.A.	N.A.	-	-	-	750	USD	WR	WD	
Газпромбанк 24 (CHF)	5,13	13.05.2024	13.05.2019	74	3,41	0,20	100,32	411	+0,00	+0,01	-0,32	350	CHF		BB	
Кредит Европа Банк 2019	8,50	15.11.2019	N.A.	76	9,02	0,69	99,63	638	-0,00	+0,02	+0,30	250	USD	B2	B+	
МКБ 25 (RUB)	16,50	26.05.2025	26.05.2020	87	14,09	1,13	102,59	520	+0,12	+0,16	-0,82	5000	RUB		B	
Открытие Холдинг 17 (RUB)	9,00	18.06.2022	N.A.	109	9,03	2,87	100,59	19	-1,16	-0,49	-1,14	18 000	RUB			
Промсвязьбанк 19	10,20	06.11.2019	N.A.		N.A.	N.A.	N.A.	N.A.	-	-	-	600	USD	WR	WD	
Промсвязьбанк 21	10,50	17.03.2021	N.A.		N.A.	N.A.	N.A.	N.A.	-	-	-	100	USD			
Промсвязьбанк 21-2	10,50	30.07.2021	N.A.		N.A.	N.A.	N.A.	N.A.	-	-	-	333	USD	WR	WD	
Ренессанс Кредит 18	13,50	21.06.2018	N.A.		N.A.	N.A.	N.A.	N.A.	-	-	-	150	USD	WR	WD	
Ренессанс Кредит 19	13,50	22.05.2019	N.A.	83	10,93	0,23	100,50	847	-0,00	-0,00	-0,12	100	USD	NR		
РСХБ 23	8,50	16.10.2023	N.A.	47	7,66	3,83	103,21	513	-0,02	+0,20	+0,56	500	USD	NR		
Сбербанк 18 (TRY)	7,40	04.03.2018	N.A.		N.A.	N.A.	N.A.	N.A.	-	-	-	550	TRY	WR	NR	
Сбербанк 19	5,18	28.06.2019	N.A.	120	3,53	0,33	100,53	92	+0,01	+0,02	-0,06	1000	USD	Baa3	BBB-	
Сбербанк 19-2	4,15	06.03.2019	N.A.	6	2,39	0,02	100,04	43	-0,00	+0,02	+0,02	500	USD	Baa3	BBB-	
Сбербанк 19 (EUR)	3,08	07.03.2019	N.A.	7	-	0,03	100,11	-99	-0,01	-0,01	-0,28	500	EUR	Baa3	BBB-	
Сбербанк 19-2 (EUR)	3,35	15.11.2019	N.A.	260	0,46	0,71	102,05	69	-0,01	-0,01	-0,01	1000	EUR	Baa3	BBB-	
Сбербанк 21	5,72	16.06.2021	N.A.	108	4,59	2,17	102,42	202	+0,08	+0,18	-0,13	1000	USD	Baa3	BBB-	
Сбербанк 22	6,13	07.02.2022	N.A.	160	4,66	2,73	103,99	211	+0,16	+0,47	+0,26	1500	USD	Baa3	BBB-	
Сбербанк 22-2	5,13	29.10.2022	N.A.	60	4,88	3,34	100,80	236	+0,27	+0,86	+1,67	2000	USD	Ba1	BB+	
Сбербанк 23	5,25	23.05.2023	N.A.	84	5,03	3,80	100,80	252	+0,24	+0,89	+1,73	1000	USD		BB+	
Сбербанк 24	5,50	26.02.2024	N.A.		-	0,00	100,17	-4 905	-0,02	-0,06	-0,25	1000	USD		BB+	
Транскапиталбанк	10,00	18.09.2020	N.A.	18	51,18	1,36	59,08	4 856	-	+0,01	-0,05	100	USD	WR		
ХМБ Открытие 23	10,00	18.06.2023	N.A.		N.A.	N.A.	N.A.	N.A.	-	-	-	200	USD	WR		
ХФ Банк 20	9,38	24.04.2020	N.A.		N.A.	N.A.	N.A.	N.A.	-	-	-	500	USD	WR	WD	
ХФ Банк 21	10,50	19.04.2021	17.04.2019	48	2,98	0,14	101,00	40	-	-0,02	-0,22	200	USD	NR	B+	
Экспобанк 21	8,00	22.04.2021	N.A.	53	5,98	1,99	104,05	341	+0,12	+0,12	+0,57	20	USD			

Итоги торгов еврооблигациями нефинансового сектора

Выпуск	Купон	Погашение	Колл-опцион	Дн. до след. куп.	Доходность	Дюрация	Цена посл. сделки	Z-спрэд	Изм. цены	Изм. цены за нед.	Изм. цены за месяц	Объем выпуска, млн у.е	Валюта (у.е.)	Moody's	Fitch	S&P
DME Airport 2021	5,88	11.11.2021	N.A.	72	5,41	2,50	101,14	286	+0,11	+0,24	+0,38	350	USD		BB+	NR
EDC 2020	4,88	17.04.2020	N.A.	48	4,62	1,10	100,28	197	+0,03	+0,01	-0,01	600	USD		BB+	BB+
Global Ports 22	6,87	25.01.2022	N.A.	147	5,77	2,67	102,91	323	+0,07	+0,09	+0,07	350	USD	Ba3	BB	
Global Ports 23	6,50	22.09.2023	N.A.	22	5,84	3,93	102,60	332	+0,08	+0,18	-	350	USD	Ba3	BB	
Алроса 20	7,75	03.11.2020	N.A.	64	4,23	1,58	105,64	162	+0,01	+0,05	-0,02	1 000	USD	Baa2	BB+	BBB-
АФК Система 19	6,95	17.05.2019	N.A.	78	5,05	0,22	100,39	247	+0,12	+0,12	-0,16	500	USD		BB-	B+
Вымпелком 21	7,75	02.02.2021	N.A.	155	3,08	1,82	108,68	48	+0,02	+0,10	+0,02	1 000	USD	Ba2	BB+	BB+
Вымпелком 22	7,50	01.03.2022	N.A.	1	4,02	2,67	109,78	148	+0,06	+0,10	+0,32	1 500	USD	Ba2	BB+	BB+
Вымпелком 23	5,95	13.02.2023	N.A.	166	4,95	3,58	103,56	243	+0,03	+0,04	-0,04	1 000	USD	Ba2	BB+	BB+
ГТЛК 21	5,95	19.07.2021	N.A.	141	5,77	2,25	100,38	321	+0,01	+0,05	-0,33	500	USD	Ba2	BB	
ДВМП 2020	8,75	02.05.2020	N.A.			N.A.	N.A.	N.A.				325	USD		WD	NR
Евраз 20	6,50	22.04.2020	N.A.	53	4,03	1,10	102,74	139	+0,19	+0,53	+0,45	1 000	USD		BB	BB
Металлоинвест 2020	5,63	17.04.2020	N.A.	48	4,49	1,10	101,24	185	+0,01	+0,03	-0,03	1 000	USD	Ba2	BB	BB
МТС 20	8,63	22.06.2020	N.A.	114	4,13	1,26	105,69	150	+0,01	+0,01	-0,08	750	USD	Ba1u	BB+	BB
МТС 23	5,00	30.05.2023	N.A.	91	5,05	3,84	99,79	254	-0,02	+0,04	-0,29	500	USD	Ba1u	BB+	BB
НЛМК 19	4,95	26.09.2019	N.A.	26	3,62	0,57	100,75	98	+0,03	-0,01	-0,02	500	USD	Baa2	BBB-	BBB-
Норникель 2020	5,55	28.10.2020	N.A.	59	4,09	1,59	102,33	148	+0,08	+0,19	+0,25	1 000	USD	Baa2	BBB-*	BBB-
Норникель 2022	6,63	14.10.2022	N.A.	45	4,69	3,22	106,38	216	-0,00	+0,26	+0,04	1 000	USD	Baa2	BBB-*	BBB-
Норникель 2023	4,10	11.04.2023	N.A.	42	4,76	3,77	97,56	224	+0,07	+0,51	+0,15	1 000	USD		BBB-*	BBB-
Петропавловск 20 (conv)	9,00	18.03.2020	N.A.	18	9,01	1,00	99,99	2739	-1,08	-0,48	+0,14	100	USD			
Полус Золото 2020	5,63	29.04.2020	N.A.	60	4,51	1,13	101,25	187	+0,02	+0,19	+0,05	750	USD		BB	BB
РЖД 2019 (RUB)	8,30	02.04.2019	N.A.	33	8,17	0,09	100,01	-	-	+0,00	+0,03	37 500	RUB	Baa2	BBB-	BBB-
РЖД 2021 (CHF)	2,73	26.02.2021	N.A.	363	0,32	1,96	104,77	92	+0,01	+0,03	+0,48	150	CHF	Baa2	BBB-	BBB-
РЖД 2021 (EUR)	3,37	20.05.2021	N.A.	81	1,00	2,13	105,20	113	+0,04	+0,07	+0,05	1 000	EUR	Baa2	BBB-	BBB-
РЖД 2022	5,70	05.04.2022	N.A.	36	4,55	2,83	103,28	202	+0,03	+0,10	+0,00	1 400	USD	Baa2	BBB-	BBB-
РЖД 2023 (EUR)	4,60	06.03.2023	N.A.	6	1,89	3,62	110,39	188	+0,05	+0,13	+0,01	500	EUR	Baa2	BBB-	BBB-
РЖД 2031 (GBP)	7,49	25.03.2031	N.A.	25	5,07	8,34	121,58	369	-0,00	+0,24	+0,21	650	GBP	Baa2	BBB-	BBB-
Северсталь 22	5,90	17.10.2022	N.A.	48	4,66	3,27	104,12	213	-0,03	+0,06	+0,09	750	USD	Baa2	BBB-	BBB-
Сибур 2023	4,13	05.10.2023	N.A.	36	4,91	4,16	96,79	239	-0,05	+0,07	-0,07	500	USD	Baa3	BB+	
ТМК 20	6,75	03.04.2020	N.A.	34	5,29	1,05	101,53	264	+0,02	-0,12	-0,25	500	USD	B1		B+
ФСК 19 (RUB)	8,45	13.03.2019	N.A.	13	8,18	0,04	100,01	111	-0,00	-0,01	-0,01	17 500	RUB	Baa3	BBB-	BBB-

Календарь событий долговых рынков на 26 февраля

- ВТБ-КС-3-146 75 000 000 000 руб.
- Магнит-БО-003Р-02 10 000 000 000 руб.
- Сбербанк-ИОС_PRT_VOLCTRL-60m-001P-63R 30 000 000 USD

Заявление об ограничении ответственности. Настоящие обзоры подготовлены в информационных целях, Они ни в коем случае не являются и не должны рассматриваться как предложение купить или продать соответствующие ценные бумаги, Информация, содержащаяся в данных обзорах, получена из вызывающих доверия открытых источников, Несмотря на то, что при подготовке обзоров были предприняты необходимые меры для получения достоверной информации, ПАО "ИК РУСС-ИНВЕСТ" не исключает возможность включения в обзор ошибочной информации, предоставленной соответствующими источниками, и не несет за это ответственности, ПАО "ИК РУСС-ИНВЕСТ", его работники и клиенты могут быть заинтересованы в покупке или продаже ценных бумаг, упомянутых в обзорах.

ПАО "ИК РУСС-ИНВЕСТ"

<http://www.russ-invest.com>

Москва

Тел: +7(495) 363-93-80

Факс: +7(495) 363-93-90

E-mail: mail@russ-invest.com

Адрес: Москва, 119019, 5-3/12 Нащокинский переулок

© 2007 | ПАО "ИК РУСС-ИНВЕСТ"

Лицензия № 045-11769-001000

Лицензия № 045-08757-000100

Лицензия № 045-06310-100000

Лицензия № 045-06312-010000