

## Комментарий

В понедельник, 3 декабря, выпуски корпоративного рублевого долга демонстрировали умеренный рост котировок на 10-15 б.п. Торговый оборот составил 2,8 млрд руб., что соответствует среднедневным значениям за неделю. Почти 90% сделок пришлось на короткие облигации с дюрацией до года, где единой динамики выявлено не было.

Сектора транспорта и банков смотрелись лучше рынка, и соответствующие облигации подорожали в среднем на 15-30 б.п. В первом драйвером оказался выпуск РЖД БО1Р1R (+0,2%), а в финансовом сегменте лучше остальных смотрелся выпуск БинбанкБ14 (+5,6%).

На рынке внутреннего госдолга наблюдался устойчивый рост цен. Котировки ОФЗ выросли в среднем на 40-45 б.п. Торговые обороты составили 12,3 млрд руб., что на треть ниже среднедневных значений за неделю. Опережающими темпами росли бумаги серий 26221 (+0,8%) и 26218 (+0,6%).

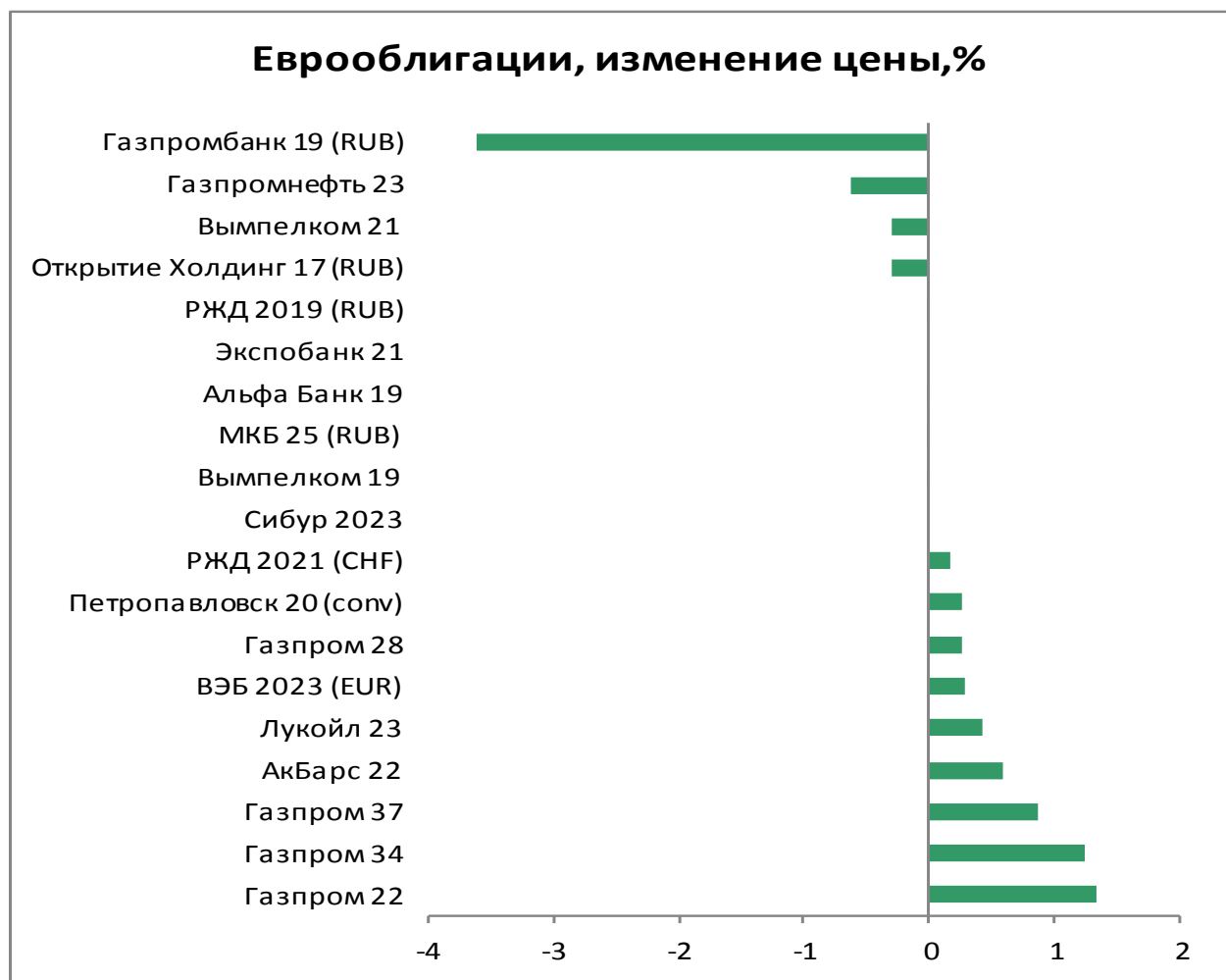
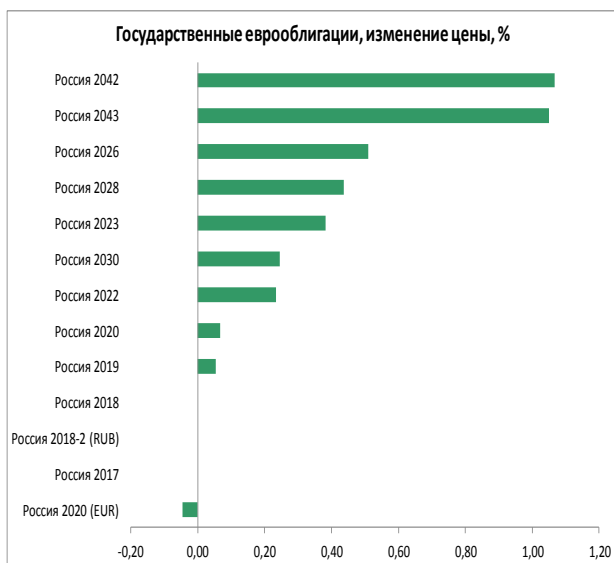
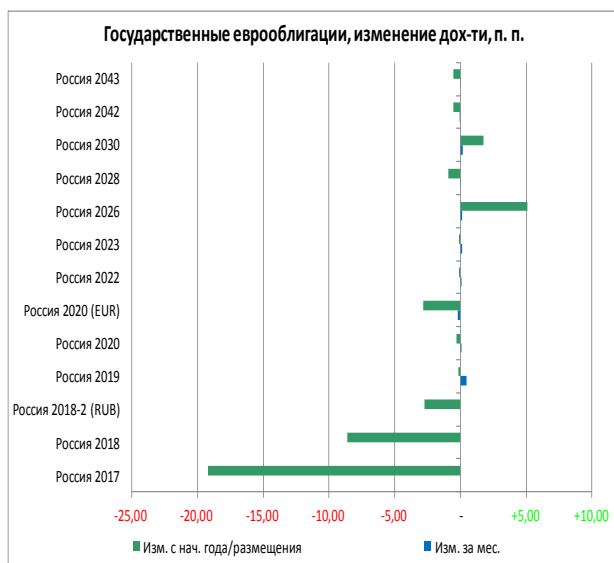
Внешние корпоративные обязательства демонстрировали устойчивый рост цен. Лидерами дня оказались евробонды Газпрома и металлургов.

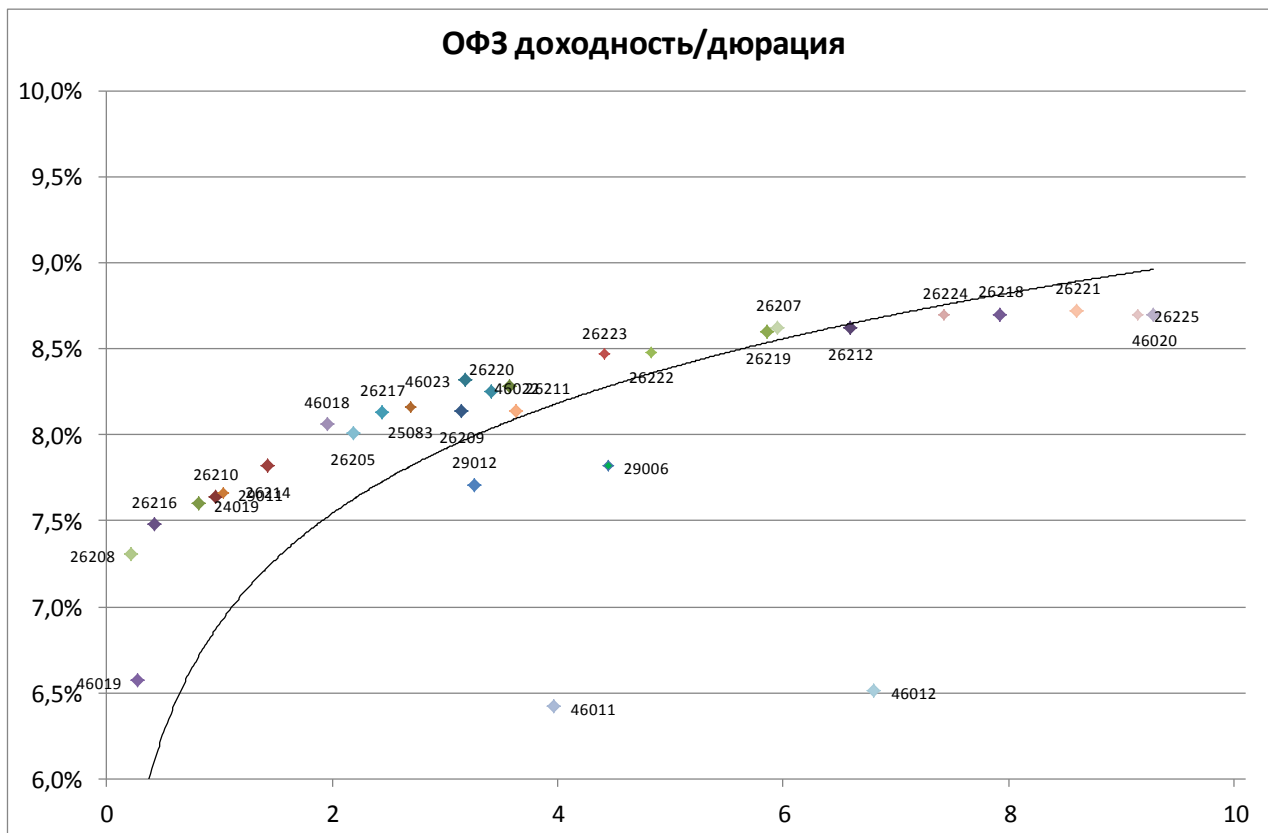
## Индикаторы рынка

	Значение закрытия	Изм. к пред. дню	Изм. за неделю
<b>Золото</b>	1230,67	+0,83%	+1,29%
<b>Нефть Brent</b>	61,69	+4,83%	+2,46%
<b>5-летний CDS</b>	161	-3,03%	-6,49%
<b>Бивалютная корзина</b>	70,56	-0,72%	-0,47%
<b>Mosprime o/n</b>	7,66	+0,06	-0,08
<b>Депозиты в ЦБ</b>	2215,0	+515,8	+442,5
<b>Остатки на корп. сч.</b>	1677,9	-342,7	-279,6
<b>UST 2</b>	2,82	+0,03	-0,01
<b>UST 10</b>	2,97	-0,02	-0,09
<b>Russia 2028</b>	5,06	-0,07	-0,22
<b>Brazil 2028</b>	7,44	-0,12	-0,36
<b>Turkey 2028</b>	7,33	-0,09	-0,30
<b>Portugal 10 yr</b>	1,80	-0,02	-0,08
<b>Ireland 10 yr</b>	0,91	-	-0,07
<b>Italy 10 yr</b>	3,14	-0,07	-0,14
<b>Greece 10 yr</b>	4,19	-0,06	-0,16

Источник: Bloomberg, ПАО Московская биржа  
Оценка: ПАО «ИК РУСС-ИНВЕСТ»

### Рынок внешнего долга





Выпуск	Купон	Погашение	Дюрация	Доходность	Посл. цена	Изм. цены	Выпуск	Купон	Погашение	Дюрация	Доходность	Посл. цена	Изм. цены
46019	2,01	20.03.2019	0,27	6,57	98,73	+0,80%	52001	2,50	16.08.2023	2,21	3,28	96,73	+0,27%
46005	0,00	09.01.2019	0,10	0,01	100,00	-0,40%	46022	5,50	19.07.2023	3,63	8,14	91,45	+0,76%
26208	7,50	27.02.2019	0,22	7,31	100,06	+0,04%	26223	6,50	28.02.2024	4,41	8,47	92,46	+0,22%
24019	7,35	16.10.2019	0,81	7,60	99,93	-0,02%	26222	7,10	16.10.2024	4,83	8,48	94,45	+0,48%
26210	6,80	11.12.2019	0,97	7,64	99,33	+0,04%	29006	8,25	29.01.2025	4,45	7,82	103,16	+0,05%
26216	6,70	15.05.2019	0,42	7,48	99,72	+0,02%	46011	10,00	20.08.2025	3,97	6,42	114,17	-
26214	6,40	27.05.2020	1,43	7,82	98,25	+0,10%	26219	7,75	16.09.2026	5,86	8,60	96,20	+0,47%
46018	6,50	24.11.2021	1,95	8,06	97,50	+0,00%	26207	8,15	03.02.2027	5,95	8,62	98,30	+0,46%
26205	7,60	14.04.2021	2,18	8,01	99,45	+0,14%	46023	8,16	23.07.2026	3,19	8,32	99,99	+35,51%
26217	7,50	18.08.2021	2,45	8,13	98,85	+0,01%	26212	7,05	19.01.2028	6,59	8,62	91,25	+0,55%
25083	7,00	15.12.2021	2,69	8,16	97,35	-	52002	2,50	02.02.2028	4,07	3,41	93,08	-0,04%
26209	7,60	20.07.2022	3,15	8,14	98,80	+0,15%	26224	6,90	23.05.2029	7,43	8,70	88,95	+0,40%
26220	7,40	07.12.2022	3,41	8,25	97,70	+0,25%	26218	8,50	17.09.2031	7,92	8,70	99,81	+0,56%
29012	7,51	16.11.2022	3,26	7,71	99,86	+0,01%	26221	7,70	23.03.2033	8,60	8,72	93,13	+0,75%
26211	7,00	25.01.2023	3,57	8,28	96,13	-0,03%	26225	7,25	10.05.2034	9,15	8,70	89,20	+0,83%
26215	7,00	16.08.2023	3,99	8,33	95,50	-0,05%	46020	6,90	06.02.2036	9,28	8,70	85,81	-0,28%
							46012	8,66	05.09.2029	6,81	6,51	104,99	-

Итоги торгов облигациями металлургического и горнодобывающего секторов

Выпуск	Купон	Погашение	Оферта	Дней до след. к	Доходность	Дюрация	Цена посл. сделки	Спред к бескупонной кривой РФЗ	Изм. цены за ден	Изм. цены за нед	Изм. цены за мес	Объем выпуска млн р	Moody's	Fitch	S&P
Uranium 01	0,00	24.11.2021		176	8,52	2,98	78,41	36	+0,01%	+0,25%	+0,54%	14 300		WD	NR
Uranium 02	10,25	11.08.2023	14.08.2020	73	9,62	1,56	101,27	174	+0,02%	+0,02%	-0,08%	12 500		WD	NR
АшинМЗ БО1	5,00	17.06.2024		20	9,85	0,00	80,52	137	-0,38%	-1,52%	-1,44%	1 000			
ЕврХол8	12,95	18.06.2025	26.06.2019	22	8,14	0,53	102,65	60	+0,25%	+0,42%	-0,25%	15 000			BB
ЕврХол1P1R	12,60	23.03.2021		112	8,92	2,04	107,88	89	-	-0,40%	-0,51%	15 000			BB
МЕТАЛИНВ01	11,85	21.10.2025	26.10.2021	147	32,39	0,87	86,77	2 425	-	-	-	10 000	Ba2	BB	BB
МЕТАЛИНВ02	10,95	17.03.2026	23.03.2021	112	8,83	2,06	104,70	80	-	+0,10%	-0,86%	10 000	Ba2	BB	BB
МЕТАЛИНВ07	11,90	12.02.2026		79	22,26	3,16	75,00	1 366	-	-	-	5 000	Ba2	BB	BB
МЕТАЛИНВ08	10,95	17.03.2026	23.03.2021	112	8,83	2,06	104,70	80	-	-	-0,38%	5 000	Ba2	BB	BB
МЕТАЛИНВ 1	0,01	07.03.2022		97	0,01	3,26	100,00	-819	-	-	-	5 000	Ba2	BB	BB
МЕТАЛИНВ 2	7,65	27.01.2023		59	9,23	3,52	95,32	91	-	+2,10%	-0,47%	5 000	Ba2	BB	BB
МЕТАЛИНВ 3	7,65	27.01.2023		59	9,31	3,52	95,05	99	-	-	+0,10%	5 000	Ba2	BB	BB
МЕТАЛИНВ 5	0,01	07.03.2022		97	13,55	3,26	66,13	535	-	-	+0,45%	10 000	Ba2	BB	BB
МЕТАЛИНВ 6	0,01	10.03.2022		100	6,59	3,27	81,22	-161	-	-	-	10 000	Ba2	BB	BB
Мечел 4об	10,50	15.07.2021					94,20		-	-2,44%	-2,43%	5 000			
Мечел 13об	12,25	25.02.2020		84	3,42	0,74	100,22	-433	-0,06%	+0,06%	+0,10%	5 000			
Мечел 14об	12,25	25.02.2020		84	3,43	0,74	100,21	-432	-0,03%	+0,12%	-0,16%	5 000			
Мечел 15об	8,00	09.02.2021		70	16,66	1,98	85,65	865	-	-	-	5 000			
Мечел 16об	8,00	09.02.2021		70	12,38	1,99	92,44	437	+0,08%	+0,79%	+1,78%	5 000			
Мечел 17об	10,63	27.05.2021					95,08		-0,28%	-	-1,59%	5 000			
Мечел 18об	10,63	27.05.2021					95,06		+0,44%	+0,26%	-0,79%	5 000			
Мечел 19об	10,63	01.06.2021					94,50		-	-	-0,62%	5 000			
НЛМК БО-08	0,00	16.10.2025										5 000	Baa3	BBB-	BBB-
НЛМК БО-13	0,00	02.10.2023										5 000	Baa3	BBB-	BBB-
Норник БО5	11,60	06.02.2026		73	12,48	1,93	99,00	388	-	-	-	15 000	Baa3	BBB-	BBB-
ПолюсБ1	12,10	03.07.2025	08.07.2021	37	10,53	2,20	104,06	244	+0,23%	-0,09%	-1,41%	5 000	Ba1	BB-	BB
ПолюсБ2	12,10	03.07.2025	08.07.2021	37	8,28	2,22	109,13	19	+0,01%	-0,05%	-1,15%	5 000	Ba1	BB-	BB
ПолюсБ3	12,10	03.07.2025	08.07.2021	37	8,06	2,22	109,65	-3	+0,09%	-0,05%	-1,67%	5 000	Ba1	BB-	BB
РУСАЛБал08	9,00	05.04.2021	08.04.2019	125	12,21	0,32	99,04	475	+0,51%	+0,51%	+0,21%	15 000		WD	
РУСАЛБрБО1	12,85	07.04.2026	16.04.2019	133	9,91	0,34	101,08	244	+0,10%	+0,14%	+0,21%	10 000		WD	
Спектр 01	8,50	12.03.2026					84,45		-	-0,01%	-0,01%	3 000			
СУЭКФБ1P1R	10,50	23.10.2019		141	11,70	0,86	99,26	405	+0,01%	+0,01%	-0,37%	8 000	Ba2		
СУЭК-Фин01	0,01	26.06.2020		24	9,24	1,56	87,13	139	-	-	-	10 000	Ba2		
СУЭК-Фин05	8,25	10.08.2023	15.08.2019	72	22,73	0,67	91,75	1 514	-2,00%	-2,00%	-2,00%	10 000	Ba2		
СУЭК-Фин07	12,50	19.08.2025	25.08.2020	84	41,07	1,51	70,00	3 318	-	-	-	5 000	Ba2		
СУЭК-Фин08	12,50	19.08.2025	25.08.2020	84	41,07	1,51	70,00	3 318	-	-	-	5 000	Ba2		
ТМК БО-5	13,00	01.04.2026	10.04.2019	127	8,74	0,33	101,47	127	-0,19%	+0,32%	-0,29%	5 000	B1		B+
ТМК БО-6	9,75	13.04.2027	21.04.2020	140	9,44	1,31	100,64	164	-	+0,10%	-0,10%	5 000	B1		B+
ТМК БО-7	9,35	21.05.2027	28.05.2021	178	9,44	2,27	100,26	138	-	-0,41%	-0,16%	10 000	B1		B+
УАХМФИН1P1	5,00	25.07.2025		241	4,69	5,73	101,70	-388	-	-	-	1 000			
ЧТПЗ 1P1	10,75	24.12.2020		23	9,60	1,82	102,50	162	-	+1,13%	-	5 000	Ba3	BB-	
ЧТПЗ 1P2	9,85	10.02.2022		72	9,60	2,74	101,26	141	+0,10%	-0,10%	-0,44%	5 000	Ba3	BB-	
ЧТПЗ 1P3	9,70	21.03.2024		23	10,13	4,13	99,70	167	-0,48%	-0,50%	-1,87%	5 000	Ba3	BB-	
ЧТПЗ 1P4	8,95	08.06.2027	15.06.2021	14	9,80	2,23	98,63	173	+0,01%	-0,61%	-1,11%	10 000	Ba3	BB-	
ЧТПЗ 1P4	8,95	08.06.2027	15.06.2021	14	9,80	2,23	98,63	173	+0,01%	-0,61%	-1,11%	10 000	Ba3	BB-	



Итоги торгов облигациями химического сектора

Выпуск	Купон	Погашение	Оферта	Дней до след. ку	Доходность	Дюрация	Цена посл. сделк	Спрэд к бескупонной кривой О	Изм. цены за ден	Изм. цены за не	Изм. цены за мес	Объем выпуска млн руб	Moody's	Fitch	S&P
Акрон 04	10,20	18.05.2021	19.05.2020	168	7,65	1,39	103,65	-17	-	-0,15%	+0,11%	3 750	Ba3	BB-	
Акрон 05	10,20	18.05.2021	19.05.2020	168	7,98	1,39	103,20	16	-	-0,29%	-0,24%	3 750	Ba3	BB-	
Акрон Б1Р1	9,55	24.09.2026	01.10.2020	121	8,72	1,70	101,66	80	-	-0,69%	-0,73%	5 000	Ba3	BB-	
Акрон Б1Р2	8,60	25.05.2027	30.11.2021	182	8,81	2,70	99,95	65	-0,20%	-0,20%	-1,00%	5 000	Ba3	BB-	
Акрон БО-2	9,10	20.11.2018							-	-	-0,15%	5 000	Ba3	BB-	
Акрон БО-3	9,10	20.11.2018							-	-	-0,06%	5 000	Ba3	BB-	
АРАГОН об	10,25	04.05.2022		64	15,64	3,18	65,00	742	-	-	-	1 000			
ЕвроХИМ 02	12,40	26.06.2018										5 000		WD	NR
ЕвроХИМ 03	8,25	14.11.2018							-	-	-	5 000		WD	NR
ЕврХимБ1Р1	10,60	19.04.2019		136	8,36	0,35	100,85	89	-	+0,04%	-0,15%	15 000		WD	NR
ЕврХимБ1Р2	8,75	26.05.2020		173	8,52	1,41	100,55	70	-0,48%	-0,49%	-0,49%	15 000		WD	NR
ПолиплБ01	9,00	09.04.2019		126	17,51	0,31	99,81	1 005	-0,13%	+0,35%	-0,40%	1 000			
ПолиплБ02	15,90	06.06.2018										500			
ПолиплБ03	9,00	05.11.2021	10.05.2019	157	12,76	0,40	98,61	527	-0,62%	-0,03%	-0,66%	650			
ПолиплП1Б1	14,50	18.04.2023	23.04.2019	140	175,76	0,23	71,00	16 828				900			
УрКаПБОЗР	8,80	27.05.2020		176	8,59	1,42	100,53	77	-0,01%	-0,03%	-0,72%	15 000	Ba2	BB-	BB-

Итоги торгов облигациями телекоммуникационного сектора

Выпуск	Купон	Погашения	Оферта	Дней до след. к	Доходность	Дюрация	Цена посл. сделки	Спрэд к бескупонной кривой Ог	Изм. цены за ден	Изм. цены за нед	Изм. цены за мес	Объем выпуска, млн р	Moodv's	Fitch	S&P
ИКОМКОРБ1	13,25	13.12.2019	18.12.2018	14	28,13	0,04	99,50	2 070	-	-0,01%	-0,26%	3 500			
ВымпелКБ02	1,00	03.10.2025	09.10.2020	129	22,66	1,83	70,00	1 473	-	-	-	10 000	Ba2		BB+
ВымпелКБ03	1,00	03.10.2025	09.10.2020	129	6,87	1,83	90,15	-106	-	-	-	15 000	Ba2		BB+
ВымпелКом2	7,00	14.03.2022	16.03.2020	104	1,09	1,23	107,51	-668	-	-	-1,11%	10 000	Ba2		BB+
ВымпелКом4	7,00	08.03.2022	10.03.2020	98	9,15	1,22	97,70	139	-	-0,36%	+0,31%	15 000	Ba2		BB+
МегаФонБ1Р2	9,90	29.05.2026		3	25,51	2,13	75,00	1 690	-	-	-	10 000	Ba1	BB+	BB+
МегаФонБ1Р	9,95	09.05.2019		156	10,11	0,40	100,02	262	-	-	-2,25%	10 000	Ba1	BB+	BB+
МегаФонБ05	11,40	10.10.2025										15 000	Ba1	BB+	BB+
МегаФонФ07	0,00	01.03.2023										10 000			NR
МТС 001Р-1	9,00	04.02.2022		66	8,45	2,75	101,96	26	+0,29%	+2,22%	-0,01%	10 000	Ba1	BB+	BB
МТС 001Р-2	8,85	25.03.2021		114	8,41	2,11	101,25	38	+0,25%	-0,20%	-0,20%	10 000	Ba1	BB+	BB
МТС 03	10,00	12.06.2018										10 000	Ba1	BB+	BB
МТС 07	8,70	07.11.2017										10 000	Ba1	BB+	BB
МТС 08	7,90	03.11.2020		154	10,91	1,80	95,37	296	+0,28%	+0,28%	+0,50%	15 000	Ba1	BB+	BB
МТС БО-01	6,85	22.03.2023	25.03.2020	113	9,06	1,26	97,55	129	-	-0,06%	+0,45%	10 000	Ba1	BB+	BB
МТС БО-02	7,85	15.08.2031	30.08.2019	87	12,00	0,72	97,36	440	-	+0,22%	-0,03%	10 000	Ba1	BB+	BB
НаукСвяз01	13,50	10.05.2018										4 000			
Ростел 15	8,20	24.01.2018										5 000		BBB-	BB+
Ростел 16	10,50	07.06.2018										5 000		BBB-	BB+
Ростел 17	10,50	02.11.2017										10 000		BBB-	BB+
Ростел 18	8,20	24.01.2018										10 000		BBB-	BB+
Ростел 19	10,50	06.03.2018										10 000		BBB-	BB+
Ростел1Р1R	9,20	10.09.2026	19.09.2019	107	8,10	0,77	100,93	48	-	-0,25%	-0,25%	15 000		BBB-	BB+
Ростел1Р2R	8,65	14.04.2027	20.04.2022	141	9,19	2,97	99,01	97	-	-0,40%	-0,99%	10 000		BBB-	BB+
РостелБО-1	8,00	16.05.2025		171	10,18	5,10	88,47	163	-	-	-0,48%	5 000		BBB-	BB+
РостелБО-2	8,40	20.05.2025										5 000		BBB-	BB+
СистемБ1Р1	9,75	30.09.2025	05.04.2022	126	10,38	2,88	98,94	217	-0,07%	+0,03%	-0,27%	5 000		BB-	B+
СистемБ1Р2	10,90	31.10.2025	08.11.2019	157	62,07	0,90	71,00	5 440	-	-	-	1 700		BB-	B+
СистемБ1Р3	10,95	12.03.2018										10 000		BB-	B+
СистемБ1Р4	9,80	30.10.2026	06.11.2020	157	10,44	1,79	99,35	249	-0,05%	-0,07%	-0,45%	6 500		BB-	B+
СистемБ1Р5	9,90	13.11.2026	21.02.2020	80	10,23	1,16	100,05	248	+0,05%	+0,65%	-0,12%	10 000		BB-	B+
СистемБ1Р6	8,90	26.03.2027	01.04.2022	122	10,09	2,90	97,34	188	-0,26%	-0,19%	+0,09%	15 000		BB-	B+
СПБТел 01	8,50	11.06.2021		10	9,58	2,22	98,10	151	-	-0,51%	+0,62%	5 000		B+	
СПБТел 02	11,30	11.06.2021	14.06.2019	10	8,96	0,50	101,27	143	-0,11%	-0,01%	-0,26%	5 000		B+	
СПБТел 03	11,30	11.06.2021	14.06.2019	10	8,61	0,50	101,44	108	-	+0,58%	+0,30%	3 000		B+	
СПБТел 04	10,70	31.01.2022	03.08.2020	62	8,79	1,52	103,16	91	+2,15%	+2,15%	+2,00%	3 000		B+	
СПБТел 05	10,70	31.01.2022		62	9,80	2,68	103,00	161	-	-	-	4 000		B+	
СПБТел 07	9,95	05.04.2022		126	9,92	2,88	100,72	171	+0,25%	+0,25%	-0,98%	6 000		B+	
ЭР Телеком 1Р03	10,65	29.10.2020		149	10,10	1,76	101,32	216	+0,65%	+0,50%	+0,49%	5 000			B+
ЭР Телеком 1Р01	12,75	03.07.2019		29	9,94	0,55	101,66	239	-0,59%	+0,09%	+0,10%	3 000			B+
ЭР Телеком РВ02	10,85	01.12.2021		1								5 000			B+

Итоги торгов облигациями секторов с/х, розницы и торговли

Выпуск	Купли	Погашения	Оферта	Дней до след. н	Доходность	Дюрация	Цена посл. сделки	Спред к безупонной кривой РФ	Изм. цены за ден	Изм. цены за нед	Изм. цены за мес	Объем выпуска млн р	Moodv's	Fitch	S&P
Агронов01	9,75	17.12.2020		16	-	1,95	100,54	-803	-	-	-0,01%	5 000			
АптЗ6и6Б03	0,00	23.05.2018			A Field Not Applica		ield Not Appl					2 000			
БелугаБ0-4	9,75	28.05.2020		177	28,82	1,41	80,00	2 100	-	-	-	2 000		NR	
БелугаБ0-5	12,90	29.04.2020		148	39,85	0,96	81,00	3 205	-	-	-	2 000		B	
БелугаБП1	9,50	07.06.2022		7	14,35	2,32	90,38	612	+0,30%	+0,30%	-0,45%	5 000			
ВолгСпорт1	6,25	04.04.2022		245	22,14	0,56	65,00	1 393	-	-	-	1 400			
ВолгСпорт2	7,50	29.02.2024		270	7,50	0,65	100,00	-95	-	-	-	1 900			
ВТОРРЕС Б1	0,00	01.02.2019		59			1,18		+1,69%	+3,45%		400			
ДетМир Б-4	9,50	29.03.2024	07.04.2020	122	8,76	1,27	101,04	98	-0,29%	+0,15%	-0,61%	3 000			NR
Лента 3 об	0,10	25.02.2020		84	8,38	1,23	90,71	63	+0,66%	-1,39%	+2,02%	4 000		BB	BB-
Лента Б1Р1	8,70	26.05.2020		175	8,45	1,42	100,58	63	-	+1,12%	-0,13%	5 000			BB-
Лента БО-3	7,25	24.07.2025	28.01.2021	58	9,21	1,98	96,61	121	-	-	+0,52%	5 000		BB	BB-
Лента БО-6	7,00	28.08.2025	02.09.2021	93	23,34	2,45	70,01	1 522	-	-	-	5 000		BB	BB-
ОбуьрусБ1	15,00	15.07.2020	17.07.2019	43	10,35	0,58	102,83	279	-	+0,01%	-0,63%	1 500			
ОбуьрусБ6	13,80	22.03.2021	25.03.2019	20	8,60	0,30	101,62	115	-0,01%	-0,20%	-0,28%	1 000			
ОбуьрусБ7	13,80	20.01.2022	24.10.2019	51	14,51	0,84	100,00	686	-	-	-	1 000			
О'КЕЙ-Б01Р	9,55	29.04.2021		58	9,70	2,16	100,39	165	+0,30%	+0,57%	+0,34%	5 000		B+	
О'КЕЙ-Б04	8,90	09.10.2018			A Field Not Applica		ield Not Appl					5 000		NR	
О'КЕЙ-Б05	10,50	21.04.2020		140	9,51	1,31	101,51	171	+0,12%	-0,58%	-0,03%	5 000		B+	
О'КЕЙ-Б06	9,65	06.04.2021		126	9,76	2,12	100,21	172	-	-	-0,57%	5 000		B+	
СибГосБ1Р1	17,00	26.06.2019		19	422,73	0,44	31,00	41 518	-13,32%	-13,34%	-14,52%	200			
УпрОтход01	8,25	07.05.2024		154	10,96	4,82	60,00	249	-	-	-	2 800			
УпрОтход02	8,25	01.06.2025		271	12,60	2,93	60,00	405	-	-	-	1 000			
УпрОтходБ1	4,00	29.04.2027		148	9,88	6,77	67,48	123	+0,65%	-0,36%	+0,77%	1 850			
УпрОтходНН	6,50	15.06.2022		15	26,00	0,00	59,00	1 776	-	-	-	1 150			
Х-5 Финанс 1Р01	9,45	11.09.2031	26.09.2019	114	8,05	0,79	101,18	42	-	+1,49%	+0,69%	15 000		BB+	BB
Х-5 Финанс 1Р02	8,45	07.05.2032	20.11.2020	171	10,10	1,84	97,53	214	-	+1,00%	+1,00%	10 000			BB
Х-5 Финанс Б04	11,90	11.10.2022	16.04.2019	133	-	0,19	104,69	-838	-	-	-	5 000		BB+	BB
Х-5 Финанс Б05	6,95	09.03.2023	09.09.2021	100	11,08	2,51	91,00	296	-	-	-	5 000		BB+	BB
Х-5 Финанс Б06	7,95	27.04.2023	02.05.2019	149	7,70	0,39	100,15	21	-	-	-0,29%	5 000		BB+	BB
Х-5 Финанс Б07	9,75	01.08.2023	05.02.2019	63	7,73	0,16	100,35	30	-	+0,16%	-0,24%	5 000		BB+	BB
ЧеркизБ1Р1	12,50	06.10.2020		126	21,87	1,66	87,77	1 395	-	-	-	5 000	B1		



Итоги торгов облигациями транспортного сектора

Выпуск	Купон	Погашение	Оферта	Дней до след. к	Доходность	Дюрация	Цена посл. сделк	Спрэдк бескупонной кривой 0с	Изм. цены за ден	Изм. цены за неж	Изм. цены за мес	Объем выпуска, млн р	Moody's	Fitch	S&P
Автодор1P1	10,25	20.11.2020		171	9,36	1,82	101,94	140	-	+0,28%	+0,52%	10 000		BBB-	
ДелоПортс1	0,01	14.11.2025	24.05.2019	171	11,52	0,44	95,03	401	+0,07%	-4,01%	-6,20%	3 000		BB-	B+
ДелПортг1P1	9,40	05.07.2022		35	9,39	3,01	100,65	115	-	+0,45%	+0,25%	3 500			B+
ПКГ 01	12,70	16.09.2025										5 000		BB+	NR
ПКГ 02	12,00	15.10.2025	23.10.2019	141	69,43	0,85	70,00	6 178	-	-	-	5 000		BB+	NR
ПКГ 03	11,80	23.10.2025	29.10.2020	149	19,06	1,73	90,00	1 112	-	-	-	5 000		BB+	NR
ПКГ 05	12,70	02.10.2025	11.04.2019	128	10,18	0,33	100,90	271	-	+0,19%	-0,30%	10 000		BB+	NR
ПКГ 1	13,10	09.12.2025	15.12.2020	14	10,46	1,75	105,20	248	+0,48%	-0,71%	-0,99%	5 000		BB	
ПКТ 2	13,10	06.02.2026	12.02.2021	73	11,02	1,91	104,49	301	-0,29%	-0,38%	-1,42%	5 000		BB	
ПКТ 3	12,50	18.03.2026	24.03.2021	113	10,40	2,03	104,70	237	-0,17%	-0,40%	-1,31%	5 000		BB	
ПочтаРБ1P1	5,07	17.11.2023		8	14,04	4,18	70,01	561				1 100		BBB-	
ПочтаРБ1P2	8,55	11.05.2027	18.05.2021	168	9,55	2,26	98,31	149	-	-	+0,10%	5 000		BBB-	
ПочтаРБ1P3	8,45	19.05.2027	27.05.2020	176	8,96	1,42	99,56	114	-0,44%	-0,34%	-0,43%	5 000		BBB-	
ПочтаРос02	0,00	18.10.2019										3 000		BBB-	
ПочтаРос04	9,35	18.10.2019		136	9,12	0,85	100,33	147	-	+0,74%	-1,79%	3 000		BBB-	
ПочтаРосБ1	2,75	06.12.2023		8	10,91	4,55	70,00	248				3 000		BBB-	
ПочтаРосБ3	9,35	10.09.2026	19.09.2019	107	72,56	0,76	70,00	6 494	-	-	-0,14%	5 000		BBB-	
ПочтаРосБ4	8,90	22.03.2027	29.03.2021	118	10,88	2,10	96,56	285	-	-	-	5 000		BBB-	
РЖД Б01P1R	8,70	18.05.2032	30.05.2023	182	9,05	3,81	99,45	69	+0,20%	-	-0,50%	15 000	Baa3		BBB-
РЖД Б01P2R	8,50	02.04.2037	16.04.2026	142	9,06	5,54	98,04	45	-0,41%	-0,20%	-1,52%	15 000	Baa3		BBB-
РЖД Б01P2R	8,50	02.04.2037	16.04.2026	142	9,06	5,54	98,04	45	-0,41%	-0,20%	-1,52%	15 000	Baa3		BBB-
РЖД Б01P3R	8,40	23.04.2037	08.05.2025	163	8,63	5,03	99,75	8	-	+0,07%	-0,05%	15 000	Baa3		BBB-
РЖД Б01P4R	8,25	29.07.2032	07.08.2025	72	8,88	5,11	97,80	31	+0,31%	+0,32%	-3,44%	15 000	Baa3		BBB-
РЖД Б0-02	11,20	16.10.2025	23.04.2020	142	22,28	1,29	88,51	1 448	-	-	-0,36%	15 000	Baa3	BBB-	BBB-
РЖД Б0-03	11,75	03.05.2030										15 000	Baa3	BBB-	BBB-
РЖД Б0-05	10,30	03.04.2026	07.04.2023	129	22,26	3,38	70,10	1 392				10 000	Baa3	BBB-	BBB-
РЖД Б0-07	10,30	25.03.2026	01.04.2020	120	-	1,25	120,05	-1 197	-	-	+0,36%	20 000	Baa3	BBB-	BBB-
РЖД Б0-09	3,40	08.06.2028		16	9,51	0,00	70,10	81				25 000	Baa3	BBB-	BBB-
РЖД Б0-10	3,40	29.11.2028		8	9,33	0,00	70,10	61				25 000	Baa3	BBB-	BBB-
РЖД Б0-11	8,65	04.02.2032	17.02.2021	78	29,55	1,96	70,02	2 154	-	-	-	15 000	Baa3	BBB-	BBB-
РЖД Б0-12	4,50	18.08.2033		93	8,15	0,11	70,10	-63				25 000	Baa3	BBB-	BBB-
РЖД Б0-13	4,10	19.09.2033		125	8,12	0,19	70,10	-66				25 000	Baa3	BBB-	BBB-
РЖД Б0-14	3,40	29.05.2035		14	7,88	0,00	70,10	-90				17 000	Baa3	BBB-	BBB-
РЖД Б0-15	3,50	11.10.2038		153	6,22	0,43	70,01	-256				25 000	Baa3	BBB-	BBB-
РЖД Б0-16	4,10	20.09.2039		133	7,45	0,22	70,01	-133				25 000	Baa3	BBB-	BBB-
РЖД Б0-18	4,50	29.04.2043		176	7,23	0,35	70,01	-155				25 000	Baa3	BBB-	BBB-
РЖД Б0-19	3,40	20.05.2044		17	7,15	0,00	70,01	-163				25 000	Baa3	BBB-	BBB-
РЖД-17 обл	7,50	16.07.2018			Field Not Appli							15 000	Baa3	NR	BBB-
РЖД-23 обл	7,25	16.01.2025	25.07.2019	51	20,12	0,62	93,10	1 255	-0,03%	+0,10%	+0,13%	15 000	Baa3	BBB-	BBB-
РЖД-28 обл	8,20	21.03.2028	31.03.2020	119	10,10	1,26	97,97	232	-0,30%	-	-0,06%	20 000	Baa3	BBB-	BBB-
РЖД-30 обл	7,65	07.11.2028	19.11.2019	168	13,30	0,94	95,41	563	-	-	+0,08%	15 000	Baa3	BBB-	BBB-
РЖД-32 обл	4,50	25.06.2032	08.07.2022	38	7,28	0,07	95,04	-96	-0,26%	-0,14%	-0,53%	10 000	Baa3	BBB-	BBB-
РЖД-33 обл	4,50	28.02.2040		113	7,42	0,16	70,10	-136				15 000	Baa3	BBB-	BBB-
РЖД-34 обл	4,50	28.02.2040		113	7,42	0,16	70,10	-136				15 000	Baa3	BBB-	BBB-
РЖД-35 обл	3,50	30.05.2040		22	7,40	0,00	70,10	-138				15 000	Baa3	BBB-	BBB-
РЖД-41 обл	9,40	27.11.2031	12.12.2019	9	8,56	0,96	100,98	87	-	-	-0,20%	15 000	Baa3	BBB-	BBB-
РЖД-42 обл	9,70	22.05.2046	16.06.2026	21	17,56	4,78	70,10	894				15 000	Baa3	BBB-	BBB-
ТрансКонБ2	9,40	16.09.2021		107	8,22	1,87	102,45	10	-	-	+1,46%	5 000	Ba3	BB+	
ФГУП ГЦСС1	13,00	22.08.2019										705			
Финавиа 01	9,00	31.07.2022		58	58,73	2,31	40,19	5 048	+0,05%	-0,13%	-19,35%	4 122			
Финавиа 02	0,01	31.07.2027		58	47,18	6,96	8,21	3 852	+2,50%	+9,33%	-8,17%	9 179			
ФПК 01	9,95	04.06.2026	13.06.2019	9	47,80	0,49	85,75	4 027	-	-	-	5 000		BB+	BBB-
ФПК 1P-01	8,80	15.04.2027	20.10.2022	142	9,00	3,34	99,97	72	+0,05%	+0,07%	-0,30%	5 000		BB+	BBB-



## Итоги торгов облигациями муниципального сектора

Выпуск	Купон	Погашение	Погашение номинал	Дней до след. к.	Доходность	Дюрация	Цена посл. сделки	Спрэд к. беспроцентной кривой ОФЗ	Изм. цены за ден.	Изм. цены за нед.	Изм. цены за мес.	Объем выпуска млн руб.	Moody's	Fitch	S&P
Башкорт80б	7,75	18.09.2020	SINKABLE	17	8,38	1,45	99,45	47	-	+0,30%	+0,30%	5 000	Ba2	BBB-	NR
Башкорт80б	7,75	18.09.2020	SINKABLE	17	8,38	1,45	99,45	47	-	+0,30%	+0,30%	5 000	Ba2	BBB-	NR
Башкорт90б	11,40	11.04.2019	SINKABLE	37	5,42	0,34	102,10	-205	-	-	+1,15%	6 000	Ba2	BBB-	NR
Белг067	8,30	28.07.2020	SINKABLE	56	7,78	1,05	100,77	-9	+0,49%	+1,24%	+0,99%	3 500		WD	
Белг069	12,65	30.06.2020	SINKABLE	28	5,53	0,83	106,18	-232	-0,85%	+0,39%	-0,86%	5 250		WD	
Белг0610	9,81	08.06.2021	SINKABLE	7	8,25	1,91	103,50	18	+4,64%	-0,02%	-4,16%	3 500		WD	
Белг0611	8,25	11.06.2024	SINKABLE	14	8,87	3,55	98,80	39	+1,23%	+0,21%	+0,06%	4 000		WD	
Влг0635004	7,30	01.11.2018	SINKABLE									2 000		WD	NR
Влг0635005	9,75	13.07.2019	SINKABLE	9	7,28	0,25	100,67	-28	+0,35%	+0,19%	+0,20%	5 000		WD	NR
Влг0635006	12,74	30.10.2020	SINKABLE	59	8,32	1,15	104,40	38	-	-0,32%	+0,13%	5 000		WD	NR
Влг0635007	9,15	02.06.2024	SINKABLE	5	8,57	3,61	101,15	10	-0,32%	-0,40%	-0,01%	10 000		WD	NR
Волг0612	7,27	14.06.2018	SINKABLE									5 000		WD	NR
Волг07	12,56	10.10.2019	SINKABLE	47	8,23	0,81	103,48	59	-0,14%	+0,06%	-0,42%	1 000	B2		
Волг08	13,63	19.10.2020	SINKABLE	66	8,33	1,16	106,38	40	-0,13%	-0,09%	-0,64%	1 000	B2		
Волжск2014	15,00	24.12.2019	SINKABLE	50	5,10	0,69	107,00	-260	-	-	-0,57%	300		WD	
Воронеж067	11,75	14.10.2019	SINKABLE	40	8,14	0,63	102,44	50	-	+0,16%	-0,46%	5 813		WD	
Врж0634006	7,28	23.10.2018	SINKABLE									5 000		WD	
ИркОбл1	9,25	25.12.2021	SINKABLE	20	8,65	2,11	101,82	48	-	-0,02%	-0,10%	5 000			NR
КалинОбл16	10,50	17.12.2021	SINKABLE	17	9,01	2,60	104,71	84	-	+0,40%	-0,96%	1 000			
Карелия16	7,29	29.01.2019	SINKABLE	56	6,23	0,15	100,18	-120	-	+0,15%	+0,10%	2 000		WD	
Карелия17	12,25	08.04.2020	SINKABLE	46	8,27	1,25	105,34	48	-0,15%	-0,27%	-0,61%	3 000		WD	
КемерОбл1	8,20	28.11.2018	SINKABLE									1 000		WD	
КемерОбл2	8,20	26.09.2024	SINKABLE	21	8,86	3,60	98,65	36	-0,51%	-0,31%	-1,40%	9 000		WD	
КОМИ11 об	11,10	27.11.2019	SINKABLE	86	7,96	0,94	103,10	28	-	+0,09%	-0,48%	10 100	B1	WD	
КОМИ12 об	11,70	23.06.2021	SINKABLE	62	7,86	1,46	105,76	-22	+0,05%	-0,02%	-0,69%	10 000	B1	WD	
КОМИ13 об	9,50	16.11.2022	SINKABLE	78	10,68	2,67	98,00	239				3 095	B1		
КОМИ14 об	8,40	25.06.2024	SINKABLE	21	9,06	4,15	98,50	58	+0,11%	-	-0,70%	10 000	B1		
Костром067	7,70	28.09.2018	SINKABLE									4 000			NR
КраснодКр1	8,60	09.08.2024	SINKABLE	73	8,88	3,95	100,02	39	+0,50%	-0,05%	+0,50%	10 000	B1	WD	NR
КраснЯрКр7	7,95	19.09.2018	SINKABLE									11 000	B1	NR	BB
КраснЯрКр8	10,90	08.07.2018	SINKABLE									10 000	B1	NR	BB
КраснЯрКр9	11,50	01.10.2018	SINKABLE									8 250	B1	NR	BB
КрасЯрКр10	12,70	10.09.2019	SINKABLE	7	7,71	0,63	103,35	10	-	+0,12%	+0,21%	12 500	B1	BB+	BB
КрасЯрКр11	11,70	29.10.2019	SINKABLE	56	6,63	0,85	104,48	-103	-	+0,50%	+1,39%	4 250	B1	BB+	BB
КрасЯрКр12	9,75	25.10.2023	SINKABLE	148	8,79	2,95	103,25	37	-0,71%	+0,01%	-1,01%	18 231	B1	BB+	BB
ЛеноОбл2014	12,85	07.12.2021	SINKABLE	7	10,21	1,51	104,51	204	-	-	-	275		WD	BB+
ЛипецОбл8	7,39	17.04.2020	SINKABLE	45	5,77	1,08	102,10	-202	-	+0,10%	-0,26%	3 000		BB+	NR
ЛипецОбл9	10,50	04.06.2019	SINKABLE	91	6,94	0,49	101,82	-58	+0,79%	+0,82%	-0,31%	5 000		BB+	NR
МарЭл2014	11,30	07.07.2018	SINKABLE									2 000			NR
МгдОбл2014	15,00	24.12.2018	SINKABLE	20	6,59	0,05	100,46	-84	-0,38%	-0,29%	-0,66%	1 000			NR
МГор48-об	6,00	11.06.2022	AT MATURITY	7	8,38	3,12	93,35	15	-	+0,12%	+1,28%	30 000	Ba1	BBB-	BBB-
МГор66-об	10,00	23.11.2018	AT MATURITY						-	-	-0,10%	4 348	Ba1	NR	BBB-
Мордовия01	9,25	22.10.2018	SINKABLE									3 000			NR
Мордовия02	13,75	14.10.2020	SINKABLE	43	8,35	1,14	106,51	42	+0,12%	+0,12%	-0,61%	3 000		B	
Мордовия03	11,70	03.09.2021	SINKABLE	3	9,21	1,63	104,65	109	-0,23%	+0,11%	-0,43%	5 000		B	
МосОбл10	9,65	21.11.2023	SINKABLE	84	8,69	3,28	103,99	26	-0,10%	-0,06%	+0,19%	25 000	Ba2	BBB-	NR
МФ МарЭл17	8,60	21.08.2024	SINKABLE	85	8,71	3,68	100,60	22	+0,80%	-0,01%	-1,43%	2 000		BB	
НижгорОбл10	13,15	23.08.2020	SINKABLE	82	8,18	1,25	106,23	29	-0,19%	+0,33%	+1,19%	12 000	B1	BB	
НижгорОбл9	7,87	26.08.2020	SINKABLE	76	8,38	1,09	99,62	49	+0,96%	+0,09%	+0,21%	10 000	B1	BB	
Новсиб60б	8,35	22.07.2020	SINKABLE	50	9,66	0,98	99,03	179	-	-	-0,77%	5 000		BB	NR
Новсиб70б	12,86	10.10.2022	SINKABLE	23	7,91	2,04	110,90	-37	-	+0,63%	+1,27%	2 000		BB	NR
Новсиб2015	7,79	30.10.2018	SINKABLE									5 000			NR
Новсиб2016	11,40	08.10.2019	SINKABLE	39	7,75	0,80	103,13	11	-0,15%	-0,16%	-0,91%	7 000		BBB-	
Новсиб2017	8,93	03.10.2021	SINKABLE	43	9,22	1,98	100,01	109	-	-	-0,01%	5 000		BBB-	
Новсиб2018	7,85	27.09.2022	SINKABLE	44	10,33	2,97	94,02	206	-	-	-	5 000		BBB-	
ОмскАдм2	9,90	26.10.2019	SINKABLE	49	8,38	0,86	101,51	73	-0,02%	-0,02%	-0,01%	2 500			
ОмскОбл2014	12,30	15.10.2019	SINKABLE	42	8,19	0,82	103,59	55	-0,33%	-0,74%	-0,47%	5 000	Ba3		
ОмскОбл3	9,30	01.11.2021	SINKABLE	56	11,15	2,20	97,00	300	-	+0,05%	-0,15%	5 000	Ba3		
Оренб35002	11,00	14.06.2021	SINKABLE	13	8,13	1,11	103,46	6	-	-	+0,05%	6 000		BB+	
Оренб35003	14,00	03.07.2025	SINKABLE	37	8,51	3,51	121,45	-5	-0,44%	-0,24%	-0,81%	5 000		BB+	
ОренОбл02	8,50	19.06.2019	SINKABLE	15	6,55	0,52	101,11	-98	+1,33%	+0,94%	-0,07%	5 000		BB+	
СамарОбл9	8,15	31.07.2020	SINKABLE	59	-6,82	1,05	117,50	-1469	-0,03%	+0,07%	-0,34%	8 300	Ba3		BB
СамарОбл10	10,00	01.07.2021	SINKABLE	30	8,01	1,24	102,73	-7	+0,31%	+0,83%	+0,44%	12 000	Ba3		BB

Итоги торгов облигациями муниципального сектора (продолжение)

СамарОбл11	12,40	18.06.2020	SINKABLE	16	6,31	1,13	107,30	-153	+0,22%	+0,41%	-1,65%	7 000	Ba3		BB
СамарОбл12	9,64	21.06.2024	SINKABLE	24	8,90	3,41	103,50	42	+0,02%	+1,86%	-1,93%	10 000	Ba3		BB
СамарОбл13	8,19	31.05.2024	SINKABLE	3	8,84	3,44	98,76	37	-0,50%	+2,04%	-0,99%	10 000	Ba3		BB
СвердлОб3	9,80	15.11.2024	SINKABLE	80	9,08	3,33	103,31	57	+1,68%	-0,23%	+0,71%	5 000		BB+	NR
СвердлОб3	9,80	15.11.2024	SINKABLE	80	9,08	3,33	103,31	57	+1,68%	-0,23%	+0,71%	5 000		BB+	NR
СмолОб2013	8,90	20.10.2018	SINKABLE									3 000			NR
СтаврКрай2	8,09	04.11.2020	SINKABLE	57	8,34	1,33	100,00	39	-	+0,01%	+0,58%	5 000			BB NR
СтаврКрай3	9,80	07.11.2023	SINKABLE	63	8,69	2,93	104,00	27	-	-	-	4 800			BB NR
ТамбовОбл2	9,60	20.09.2023	SINKABLE	22	9,26	2,95	101,88	85	+0,49%	-0,18%	-0,72%	1 600			WD
ТамбовОбл3	8,40	12.07.2024	SINKABLE	45	9,59	3,60	97,00	111	-0,05%	-0,07%	-0,10%	3 500			
ТверОбл 9	9,00	22.11.2018	SINKABLE						-	-	-0,01%	3 000			WD NR
ТомскАдм 5	14,00	15.12.2019	SINKABLE	7	7,78	0,95	106,32	8	-0,06%	+0,19%	-0,51%	405			WD
ТомскАдм 6	9,83	14.11.2021	SINKABLE	3	9,55	1,67	101,00	140	-	-	-	1 000			WD
ТомскОб 48	8,75	18.12.2018	SINKABLE	14	3,01	0,04	100,22	-442	-0,22%	-0,09%	+0,02%	5 000			BB-
ТомскОб 55	9,90	19.06.2023	SINKABLE	20	8,38	2,63	104,65	1	-	-	-0,74%	7 000			BB-
ТулОбл4	12,20	15.05.2019	SINKABLE	56	6,73	0,44	102,44	-77	-0,01%	+0,18%	-0,21%	5 000			WD
Удмурт2015	13,80	17.09.2020	SINKABLE	16	8,27	1,41	108,39	36	-0,12%	-0,09%	-0,75%	3 000			WD
Удмурт2016	10,55	19.09.2026	SINKABLE	15	11,29	4,77	98,55	266	-0,09%	-0,09%	-0,70%	5 000			WD
Удмуртия-7	7,45	01.10.2020	SINKABLE	121	8,68	1,18	98,79	76	-0,10%	-0,10%	-0,17%	2 000			WD
Хакас2013	8,40	27.10.2020	SINK/PUT	68	8,82	1,34	99,81	88	-	-0,20%	-0,50%	3 000			WD
Хакас2014	12,65	27.10.2019	SINK/PUT	51	8,25	0,85	103,98	60	-0,19%	-0,29%	-1,30%	2 500			WD
Хакас2015	12,25	11.10.2020	SINK/PUT	35	9,22	0,94	103,14	129	+0,07%	+0,36%	-1,41%	2 000			WD
Хакас2016	11,70	02.11.2023	SINK/PUT	58	9,60	3,26	108,00	118	+0,22%	+0,44%	-0,39%	5 000			WD
ХМАО 1	11,40	13.10.2019	SINKABLE	40	7,35	0,82	103,49	-29	+0,66%	+0,98%	+0,13%	14 000	Ba2	WD	NR
Чувашия-10	7,00	07.06.2018	SINKABLE									1 500	Ba3		NR
Якут 35005	8,45	24.04.2018	SINKABLE									2 500			NR BB
Якут 35006	10,10	02.07.2021	SINKABLE	22	11,15	1,44	99,14	307	-0,04%	-0,06%	-0,11%	2 500			BBB- BB
Якут-07 об	12,43	14.05.2020	SINKABLE	72	7,84	0,83	103,98	3	-0,67%	+0,22%	-2,11%	5 500			BBB- BB
Якут-08 об	10,29	18.05.2021	SINKABLE	71	9,25	1,55	102,05	119	-	+0,49%	+0,39%	5 500			BBB- BB
Якут-09 об	8,59	16.05.2024	SINKABLE	72	8,71	3,26	100,49	24	+1,92%	+0,72%	-0,27%	5 000			BB
ЯНАО-2016	9,37	06.12.2023	SINKABLE	1	7,69	1,55	102,85	-74	+0,91%	+0,13%	+0,74%	20 000			BBB- BBB-
ЯрОбл 12	7,35	13.07.2018	SINKABLE									5 000			NR
ЯрОбл 13	10,20	24.09.2019	SINKABLE	21	7,83	0,65	101,70	21	+0,07%	+0,10%	-0,62%	7 000			BB-
ЯрОбл 14	10,00	19.05.2023	SINKABLE	80	8,68	2,45	103,80	32	+0,28%	+0,66%	-0,67%	4 500			BB-
ЯрОбл 15	8,40	20.04.2027	SINKABLE	56	8,60	5,13	100,34	-5	+1,99%	+0,94%	-1,98%	10 000			BB-

Итоги торгов облигациями сектора машиностроения

Выпуск	Купон	Погашение	Оферта	Дней до след. куп.	Доходность	Дюрация	Цена посл. сделки	Спрэд к бескупонной кривой 0	Изм. цены за день	Изм. цены за нед.	Изм. цены за месяц	Объем выпуска, млн ру	Moody's	Fitch	S&P
iyOMЭ БО-1	13,10	07.06.2019		3	10,46	0,48	101,40	294	-	-	-	1 500			B
iyOMЭ БО-3	14,25	25.12.2018		21	536,56	0,01	90,00	52913	-	-	-	2 000			B
ВертолетБ1	11,90	15.01.2026		51	13,26	3,23	97,01	466	-	-	-	10 000		WD	
ВертолетБ2	7,50	16.11.2023		170	9,56	4,17	92,83	113	-	-	+1,06%	5 000		WD	
Вертолеты1	8,25	20.04.2018										5 000		WD	
Вертолеты2	8,25	20.04.2018										10 000		WD	
ГИДРОМАШБ1	10,75	09.02.2027	18.02.2020	77	9,60	1,13	101,51	185	-	-0,09%	-0,48%	3 000			
ГСС БО-04	0,10	24.12.2019		21	13,33	1,05	87,73	563	-	-	+0,22%	1 030		WD	
ГСС БО-05	9,45	21.05.2020		170	9,37	1,40	100,38	155	+0,34%	-0,01%	+0,63%	3 000		WD	
ИРКУТ БО-4	9,00	06.11.2023	08.11.2021	160	9,10	2,63	100,25	95	-0,40%	-0,40%	-0,15%	5 000	B1		
КАМАЗ 12	11,24	18.07.2030		58	92,02	0,62	70,00	8328				5 000	Ba3		
КАМАЗ БО13	10,39	05.12.2030		16	57,39	0,95	70,00	4865				5 000	Ba3		
КАМАЗ БО14	9,92	24.11.2031		6	58,07	0,92	70,01	4932				5 000	Ba3		
КАМАЗ БО15	9,63	02.12.2031		14	21,91	0,96	90,01	1315				5 000	Ba3		
КАМАЗ БО-5	7,25	12.06.2020	14.06.2019	10	14,90	0,51	96,50	737	-	+0,96%	+0,65%	2 000	Ba3		
ОАК1	8,00	17.03.2020		91	49,10	1,21	67,00	4133	-	-	-	46 280			
ОДК 01	10,75	10.06.2026		3	11,62	5,04	97,25	300	-4,27%	-4,27%	-1,37%	6 642			
ОДК 02	8,80	17.04.2023		127	11,96	3,63	90,51	361	-	-	-	2 569			
ОДК 03	11,50	26.06.2024		17								2 927			
ОДК 04	8,00	24.04.2020		129								21 076			
СилМашБО-1	12,30	15.10.2025										#VALUE!			NR
СилМашБО-2	12,30	15.10.2025										#VALUE!			NR
СилМашБО-3	9,95	14.09.2026										#VALUE!			NR
СилМашБО-4	9,95	14.09.2026										#VALUE!			NR
СилМашБО-5	10,25	25.11.2026										#VALUE!			NR
СилМашБО-6	10,25	30.11.2026										#VALUE!			NR
СилМашины2	9,30	28.09.2023										#VALUE!			NR
СилМашины2	9,30	28.09.2023										#VALUE!			NR
ТрансмшПБ1	9,95	04.02.2020		63	8,27	1,10	102,00	53	+0,02%	-0,03%	-0,26%	10 000		BB-	

Итоги торгов облигациями сектора строительства и девелопмента

Выпуск	Купон	Погашение	Оферта	Дней до след. к	Доходность	Дюрация	Цена посл. сделк	Спрэд к бескупонной кривой РФ	Изм. цены за ден	Изм. цены за нед	Изм. цены за мес	Объем выпуска, млн р	Mood's	Fitch	S&P
ВерЦемЗав1	0,50	04.05.2021		63	9,10	2,40	82,11	105	-	-4,38%	-1,92%	3 600			
ВИСДев БО1	11,00	03.04.2019										1 700			
ЗСД 02	10,44	13.05.2031		175	18,16	5,98	65,01	941	-	-	-	5 000	Ba3		
ЗСД 03	9,84	06.02.2032		80	9,12	6,05	107,00	36	-	-	-	5 000	Ba3		
ЗСД 04	9,84	06.02.2032		80	12,51	6,97	85,01	375	-	-	-	5 000	Ba3		
ЗСД 05	9,84	06.02.2032		80	11,63	7,14	90,00	287	-	-	-	5 000	Ba3		
Инград БО1	10,50	12.10.2021										5 000			
ЛенССМУ 02	12,90	12.12.2017										5 000			B+
ЛидерИнБП1	13,50	21.12.2021	25.06.2019	21	11,25	0,54	98,70	371	-	-0,78%	-0,59%	3 000			B
ЛнССМУБ1Р1	11,85	17.06.2021		16	9,80	1,41	103,36	173	+0,24%	+0,62%	-0,15%	5 000			B+
ЛСР 04 обл	0,10	20.10.2017										5 000		NR	
ЛСР БО 1Р1	10,75	22.09.2021		22	9,46	1,63	102,62	133	+0,41%	+0,36%	-0,17%	5 000		B	
ЛСР БО 1Р2	9,65	20.04.2022		50	9,71	2,13	100,57	149	+0,04%	+0,05%	+0,03%	5 000		B	
ЛСР БО 1Р3	9,00	27.09.2022		28	9,36	2,89	99,86	109	+0,54%	+0,56%	+0,27%	5 000		B	
О1пролфин1	12,00	02.08.2018										6 000	WR		
ОПИН БО-01	10,50	17.03.2022	21.03.2019	107	10,74	0,27	100,05	329	-	-	-	5 000			
ПИК БО-1	13,00	03.09.2026	12.09.2019	100	9,81	0,74	102,46	220	-0,24%	-0,32%	-0,39%	3 000			B
ПИК БО-2	13,00	03.09.2026	12.09.2019	100	80,72	0,73	70,00	7 311				3 000			B
ПИК БО-3	13,00	03.09.2026	12.09.2019	100	80,72	0,73	70,00	7 311				3 000			B
ПИК БО-4	0,00	08.08.2025										5 000			B
ПИК БО-5	0,00	08.08.2025										5 000			B
ПИК БО-6	0,00	08.08.2025										5 000			B
ПИК БО-7	13,00	24.07.2026	02.08.2019	59	10,73	0,63	101,55	316	+0,10%	+0,13%	-0,49%	15 000			B
ПИК БО-П01	13,00	25.02.2022	28.02.2020	87	10,12	1,15	103,51	237	+0,17%	+0,20%	-0,36%	13 000			B
ПИК БО-П02	11,25	22.04.2022		52	9,90	1,85	103,10	168	-0,15%	-0,07%	+0,02%	10 000			B
ПИК БО-П03	10,75	29.07.2022		59	9,75	3,05	104,08	150	-	+0,34%	+0,68%	10 000			B
ПионерБ1Р1	0,00	29.10.2019										3 000			B-
ПионерБ1Р2	0,00	09.04.2020										2 000			B-
ПионерБ02	0,01	03.06.2021		2	13,65	2,50	72,65	558	-	-12,82%	+9,68%	3 000			B-
ПроффинБО1	13,00	02.10.2020		122	36,77	1,62	73,00	2 885	-	-	-0,04%	15 000	B3 *		
ПроффинБ-П1	7,00	29.01.2021		59	19,40	1,97	80,19	1 140	+0,03%	-0,22%	+1,72%	335	B3 *		
ПроффинБ-П2	6,00	18.05.2021		168	19,79	2,29	75,55	1 173	+0,04%	-0,16%	+1,81%	150	B3 *		
ПСНПрМдБП1	12,00	31.08.2027	25.03.2019	111	#####	0,09	0,10	2 449 593 050	-	-	-	6 100			
ПСНПрМдЖ 1	13,00	10.09.2026		107	57,46	1,94	19,46	4 883	-11,76%	-38,47%	-50,00%	10 000			
РегИнв 01	10,50	12.09.2019		100	23620,38	0,56	0,35	2 361 277	-	-	-	3 000			
РегИнв БО1	7,35	19.07.2022		49	696,27	0,20	0,15	68 802	-	-	-	5 000			
РегИнв БО2	7,35	12.01.2021		42	1454,40	0,32	0,16	144 641	-	-	-	10 000			
РегИнв БО3	7,35	15.04.2021	18.04.2019	135	#####	0,14	0,15	2 195 656 784	-	-	-	10 000			
РегИнв БО4	7,60	19.04.2021	22.04.2019	139	#####	0,15	0,10	1 993 162 818	-	-	-	10 000			
РегИнв БО5	7,60	20.04.2021	23.04.2019	140	#####	0,15	0,10	1 930 307 447	-	-	-	10 000			
РегИнв БО6	7,60	04.05.2021		154	5812,72	0,44	0,10	580 467	-	-	-	10 000			
СтржилинБ1	7,35	14.12.2021		14	14,00	2,80	67,50	583	-	-	+5,80%	11 000			
СтржилинВ1	7,35	10.07.2019		36	159,31	0,57	57,00	15 176	-	-	-9,41%	3 000			

Итоги торгов еврооблигациями нефтегазового сектора

Выпуск	Купон	Погашение	Колл-опцион	Дн. до след. куп.	Доходность	Дюрация	Цена посл. сделки	Z-спрэд	Изм. цены	Изм. цены за нед.	Изм. цены за месяц	Объем выпуска, млн у.е.	Валюта (у.е.)	Moody's	Fitch	S&P
Газпром 19	9,25	23.04.2019		138	4,00	0,38	101,95	117	-	-0,66	-0,63	2 250	USD	Baa3	BBB-	BBB-
Газпром 19-2 (CHF)	2,85	25.10.2019		323	0,35	0,89	102,21	102	+0,01	-0,01	-0,25	500	CHF	Baa3	BBB-	BBB-
Газпром 20 (EUR)	3,39	20.03.2020		104	0,67	1,25	103,47	89	+0,03	+0,10	-0,30	1 000	EUR	Baa3	BBB-	BBB-
Газпром 20 (GBP)	5,34	25.09.2020		109	2,61	1,73	104,76	149	+0,03	+0,18	+0,17	500	GBP	Baa3	BBB-	BBB-
Газпром 20	3,85	06.02.2020		62	3,22	1,14	100,71	25	-	+0,59	+1,17	800	USD	Baa3	BBB-	BBB-
Газпром 21	6,00	23.01.2021		48	4,64	1,99	102,72	165	-	-0,04	-0,13	600	USD	Baa3	BBB-	BBB-
Газпром 21 (EUR)	3,60	26.02.2021		82	1,28	2,13	105,05	141	+0,05	+0,06	-0,82	750	EUR	Baa3	BBB-	BBB-
Газпром 22	6,51	07.03.2022		91	5,03	2,95	104,38	205	+1,33	+1,33	-0,60	1 300	USD	Baa3	BBB-	BBB-
Газпром 22-2	4,95	19.07.2022		44	4,95	3,30	100,00	198	-	+0,38	-0,50	1 000	USD	Baa3	BBB-	BBB-
Газпром 25 (EUR)	4,36	21.03.2025		105	2,86	5,51	108,51	245	+0,03	-0,31	-2,13	500	EUR	Baa3	BBB-	BBB-
Газпром 28	4,95	06.02.2028		62	5,85	7,29	93,69	285	+0,27	-0,34	-2,12	900	USD	Baa3	BBB-	BBB-
Газпром 34	8,63	28.04.2034		143	6,37	9,37	121,88	331	+1,23	+1,48	-1,02	1 200	USD	Baa3	BBB-	BBB-
Газпром 37	7,29	16.08.2037		72	6,37	10,66	109,90	329	+0,87	+1,62	-0,55	1 250	USD	Baa3	BBB-	BBB-
Газпромнефть 22	4,38	19.09.2022		103	5,03	3,49	97,76	206	-	+0,40	-0,27	1 500	USD	Baa3	BBB-	BBB-
Газпромнефть 23	6,00	27.11.2023		172	5,33	4,38	102,88	237	-0,63	-0,63	-0,63	1 500	USD	Baa3	BBB-	BBB-
Лукойл 19	7,25	05.11.2019		150	3,49	0,90	103,35	55	-	+0,50	-0,35	600	USD	Baa3	BBB+	BBB
Лукойл 20	6,13	09.11.2020		154	4,03	1,84	103,83	104	-	-	-	1 000	USD	Baa3	BBB+	BBB
Лукойл 22	6,66	07.06.2022		1	5,04	3,09	105,13	207	-	-0,40	-0,94	500	USD	Baa3	BBB+	BBB
Лукойл 23	4,56	24.04.2023		139	5,26	4,00	97,29	230	+0,41	+0,40	-1,26	1 500	USD	Baa3	BBB+	BBB
НК Альянс 20	7,00	04.05.2020		149	35,56	1,35	70,25	3 258	-	-	-	500	USD		WD	NR
Новатэк 21	6,60	03.02.2021		59	4,34	2,01	104,60	135	-	-	-	650	USD	Baa3	BBB	BBB
Новатэк 22	4,42	13.12.2022		7	4,89	3,64	98,30	192	-	-	-	1 000	USD	Baa3	BBB	BBB
Роснефть (ТНК-ВР) 20	7,25	02.02.2020		58	4,29	1,10	103,30	132	-	-	+0,02	500	USD	Baa3	WD	BB+
Роснефть 22	4,20	06.03.2022		90	5,26	3,04	96,88	228	-	-	-0,12	2 000	USD	Baa3	WD	BB+

Итоги торгов еврооблигациями финансового сектора

Выпуск	Купон	Погашение	Колл-опцион	Дн. до след. куп.	Доходность	Дюрация	Цена посл. сделки	Z-спрэд	Изм. цены за нед.	Изм. цены за месяц	Объем выпуска, млн у.е	Валюта (у.е.)	Moody's	Fitch	S&P	
АкБарс 18	8,00	06.08.2018							-	-	350	USD	WR	WD		
АкБарс 22	8,00	13.07.2022		38	6,95	3,11	103,29	397	+0,60	+1,21	+0,65	600	USD	WR	WD	
Альфа Банк 18	5,00	27.11.2018							-	-	-0,09	500	USD	WR	NR	BB
Альфа Банк 19	7,50	26.09.2019		110	5,00	0,79	101,94	209	-0,01	+0,23	+0,10	750	USD	Ba3	BB	BB
Альфа Банк 21	7,75	28.04.2021		143	4,89	2,22	106,38	191	-	-	-	1000	USD	Ba1	BB+	BB+
Альфа Банк 25	9,50	18.02.2025	18.02.2020	74	7,22	1,13	102,56	425	+0,07	+0,26	+0,12	250	USD	B1u	BB	
Банк СПб 2018	11,00	24.10.2018							-	-	-	101	USD	WR	WD	
Банк СПб 2019	10,75	22.04.2019		137	5,28	0,38	102,00	245	-	+0,49	-0,12	100	USD		B+	
Банк ФК Открытие 19	10,00	26.04.2019		141	1612,99	0,39	13,75		-	-	-	500	USD	WR	WD	
Восточный Экспресс Банк	10,00			174	19,04	5,73	52,50	1 605	-	-	+0,06	125	USD	NR		
ВТБ 18	6,88	29.05.2018							-	-	-	2000	USD	WR	WD	NR
ВТБ 18 (CHF)	2,90	25.05.2018							-	-	-	300	CHF	WR		BBB-
ВТБ 20	6,55	13.10.2020		128	4,82	1,76	103,02	183	-	-	-	1000	USD	Ba1	WD	BBB-
ВТБ 22	6,95	17.10.2022		132	7,64	3,42	97,73	466	-	+0,26	-0,63	1500	USD	Ba3	WD	B-
ВТБ 24 (CHF)	5,00	24.10.2024	24.10.2019	322	2,75	0,88	101,93	342	+0,08	+0,17	-0,50	350	CHF			
ВТБ 35	6,25	30.06.2035		24	5,93	10,38	103,39	285	+0,15	+0,15	+0,15	1000	USD	Ba1	WD	BBB-
ВЭБ 2018	4,22	21.11.2018							-	-	-0,07	850	USD		NR	NR
ВЭБ 2020	6,90	09.07.2020		34	5,52	1,50	102,07	254	-	+0,29	+0,66	1600	USD		BBB-	BBB-
ВЭБ 2022	6,03	05.07.2022		30	6,26	3,19	99,26	328	-	+0,71	+0,93	1000	USD		BBB-	BBB-
ВЭБ 2023	5,94	21.11.2023		166	6,50	4,35	97,65	354	-	+0,46	+1,71	1150	USD		BBB-	BBB-
ВЭБ 2023 (EUR)	4,03	21.02.2023		77	3,52	3,84	101,94	338	+0,28	+0,57	+0,61	500	EUR		BBB-	BBB-
ВЭБ 2025	6,80	22.11.2025		167	6,66	5,65	100,75	369	-	+2,52	+1,15	1000	USD		BBB-	BBB-
Газпромбанк 18 (EUR)	3,98	30.10.2018							-	-	-	1000	EUR	WR	NR	NR
Газпромбанк 19	7,25	03.05.2019		148	4,48	0,41	101,10	164	-	-	+0,59	500	USD	B2	BB	B-
Газпромбанк 19-2	4,96	05.09.2019		89	5,02	0,74	99,95	211	-	-	-0,17	750	USD		BB+	BB+
Газпромбанк 24 (RUB)	8,75	29.06.2024		205	25,65	3,99	52,36	1 642	-3,60	-1,81	-33,63	13 500	RUB		BB	
Газпромбанк 20	6,50	17.07.2020		42	7,11	1,52	99,07	413	+0,09	+0,98	+1,54	400	USD	NR		
Газпромбанк 23	7,50	28.12.2023	28.12.2018	22	19,28	0,06	99,25	1 736	-	+0,86	+1,22	750	USD	NR	BB	
Газпромбанк 24 (CHF)	5,13	13.05.2024	13.05.2019	158	6,09	0,44	99,52	687	+0,00	-0,19	-1,16	350	CHF		BB	
Кредит Европа Банк 2019	8,50	15.11.2019		160	9,77	0,92	98,88	683	-	-	+0,38	250	USD	B2	B+	
МКБ 18-2	8,70	13.11.2018							-	-	-	500	USD	WR	NR	
МКБ 25 (RUB)	16,50	26.05.2025	26.05.2020	171	14,94	1,36	101,98	584	-0,01	-0,11	-0,69	5000	RUB		B	
Открытие Холдинг 17 (RUB)	9,00	18.06.2022		11	9,70	2,96	98,67	57	-0,30	-0,60	-0,46	18 000	RUB			
Промсвязьбанк 19	10,20	06.11.2019							-	-	-	600	USD	WR	WD	
Промсвязьбанк 21	10,50	17.03.2021							-	-	-	100	USD			
Промсвязьбанк 21-2	10,50	30.07.2021							-	-	-	333	USD	WR	WD	
Ренессанс Кредит 18	13,50	21.06.2018							-	-	-	150	USD	WR	WD	
Ренессанс Кредит 19	13,50	22.05.2019		167	14,58	0,46	99,50	1 177	-	-	-	100	USD	NR		
РСХБ 18	7,75	29.05.2018							-	-	-	1000	USD	WR	NR	
РСХБ 18-2	5,10	25.07.2018							-	-	-	1300	USD	WR	NR	
РСХБ 23	8,50	16.10.2023		131	8,37	4,04	100,50	541	-	-	+0,50	500	USD	NR		
Сбербанк 18 (TRY)	7,40	04.03.2018							-	-	-	550	TRY	WR	NR	
Сбербанк 19	5,18	28.06.2019		22	4,28	0,55	100,49	141	-	+0,05	+0,87	1000	USD	Ba1	BBB-	
Сбербанк 19-2	4,15	06.03.2019		90	4,15	0,25	99,99	143	-	+0,05	+0,87	500	USD	Ba1	BBB-	
Сбербанк 19 (EUR)	3,08	07.03.2019		91	1,65	0,25	100,36	191	+0,01	-0,01	-0,14	500	EUR	Ba1	BBB-	
Сбербанк 19-2 (EUR)	3,35	15.11.2019		344	1,55	0,94	101,67	179	+0,06	+0,09	+0,10	1000	EUR	Ba1	BBB-	
Сбербанк 21	5,72	16.06.2021		10	4,92	2,33	101,88	193	+0,06	+0,09	+0,10	1000	USD	Ba1	BBB-	
Сбербанк 22	6,13	07.02.2022		63	5,22	2,88	102,60	224	+0,13	+0,13	+0,13	1500	USD	Ba1	BBB-	
Сбербанк 22-2	5,13	29.10.2022		144	5,70	3,56	98,01	273	-	+0,58	-0,02	2000	USD	Ba2	BB+	
Сбербанк 23	5,25	23.05.2023		168	5,56	4,03	98,80	259	-	-	-0,60	1000	USD		BB+	
Сбербанк 24	5,50	26.02.2024	26.02.2019	82	3,27	0,22	100,48	47	-	-	-	1000	USD		BB+	
ТКС 18	14,00	06.06.2018							-	+0,08	+0,23	200	USD	WR	NR	
Транскапиталбанк	10,00	18.09.2020		102	46,36	1,59	58,73	4 337	+0,17	+0,77	+1,38	100	USD	WR		
ХМБ Открытие 23	10,00	18.06.2023							+0,17	+0,77	+1,38	200	USD	WR		
ХФ Банк 20	9,38	24.04.2020							-	-	-	500	USD	WR	WD	
ХФ Банк 21	10,50	19.04.2021	17.04.2019	132	10,35	0,36	100,00	758	-	-	-	200	USD	NR	B+	
Экспобанк 21	8,00	22.04.2021		47	6,49	2,17	103,30	351	-	-	-2,15	20	USD			



Итоги торгов еврооблигациями нефинансового сектора

Выпуск	Купон	Погашение	Колл-опцион	Дн. до след. куп.	Доходность	Дюрация	Цена посл. сделки	Z-спрэд	Изм. цены	Изм. цены за нед.	Изм. цены за месяц	Объем выпуска, млн у.е	Валюта (у.е.)	Moody's	Fitch	S&P
DME Airport 2021	5,88	11.11.2021		156	5,95	2,72	99,80	296	-	+0,76	+0,76	350	USD		BB+	NR
EDC 2020	4,88	17.04.2020		132	5,25	1,33	99,50	228	-	-	-	600	USD		BB+	BB+
Global Ports 22	6,87	25.01.2022		50	6,33	2,81	101,50	335	-	-	-	350	USD	Ba3	BB	
Global Ports 23	6,50	22.09.2023		106	6,33	4,15	100,70	336	-	-	-	350	USD	Ba3	BB	
Алроса 20	7,75	03.11.2020		148	4,65	1,80	105,60	165	-	+0,28	-0,96	1 000	USD	Baa3	BB+	BBB-
АФК Система 19	6,95	17.05.2019		162	5,71	0,45	100,53	287	-	-	+0,28	500	USD		BB-	B+
Вымпелком 19	5,20	13.02.2019		69	3,81	0,19	100,25	100	-0,01	-0,02	-0,10	600	USD	Ba2	BB+	BB+
Вымпелком 21	7,75	02.02.2021		58	3,79	1,98	108,12	79	-0,31	-0,14	+1,60	1 000	USD	Ba2	BB+	BB+
Вымпелком 22	7,50	01.03.2022		85	4,48	2,90	109,02	150	+0,04	+0,24	+2,26	1 500	USD	Ba2	BB+	BB+
Вымпелком 23	5,95	13.02.2023		69	5,07	3,71	103,29	210	+0,06	+0,41	+2,63	1 000	USD	Ba2	BB+	BB+
ГТЛК 21	5,95	19.07.2021		44	6,86	2,41	97,85	387	-	-	-	500	USD	Ba3	BB	
ДВМП 2020	8,75	02.05.2020							-	-	-	325	USD		WD	NR
Евраз 20	6,50	22.04.2020		137	5,05	1,33	101,90	207	-	-0,06	+0,69	1 000	USD		BB	BB
Металлоинвест 2020	5,63	17.04.2020		132	4,89	1,32	100,96	191	+0,03	-0,01	+0,09	1 000	USD	Ba2	BB	BB
МТС 20	8,63	22.06.2020		16	4,72	1,43	105,74	174	+0,01	+0,07	-0,25	750	USD	Ba1u	BB+	BB
МТС 23	5,00	30.05.2023		175	5,73	4,06	97,15	277	-	-	-	500	USD	Ba1u	BB+	BB
НЛМК 19	4,95	26.09.2019		110	3,70	0,79	100,98	79	+0,04	+0,04	+0,16	500	USD	Baa3	BBB-	BBB-
Норникель 2020	5,55	28.10.2020		143	4,47	1,82	101,94	148	+0,10	+0,25	+0,48	1 000	USD	Baa3	BBB-*	BBB-
Норникель 2022	6,63	14.10.2022		129	5,30	3,45	104,55	233	-	-	-0,41	1 000	USD	Baa3	BBB-*	BBB-
Норникель 2023	4,10	11.04.2023		126	5,57	3,99	94,37	261	-	-	-0,39	1 000	USD		BBB-*	BBB-
Петропавловск 20 (conv)	9,00	18.03.2020		12	20,96	1,19	86,83	3032	+0,25	+2,09	+0,76	100	USD			
Полюс Золото 2020	5,63	29.04.2020		144	4,72	1,36	101,20	175	-	-0,15	-0,15	750	USD		BB-	BB
РЖД 2019 (RUB)	8,30	02.04.2019		117	8,44	0,31	99,99	-	-0,03	-0,01	-0,09	37 500	RUB	Baa3	BBB-	BBB-
РЖД 2021 (CHF)	2,73	26.02.2021		82	0,74	2,15	104,38	126	+0,17	+0,18	+0,12	150	CHF	Baa3	BBB-	BBB-
РЖД 2021 (EUR)	3,37	20.05.2021		165	1,51	2,36	104,45	160	+0,03	+0,00	-0,22	1 000	EUR	Baa3	BBB-	BBB-
РЖД 2022	5,70	05.04.2022		120	4,93	3,06	102,33	195	-	-	-1,49	1 400	USD	Baa3	BBB-	BBB-
РЖД 2023 (EUR)	4,60	06.03.2023		90	2,17	3,85	109,75	203	+0,05	+0,03	-0,41	500	EUR	Baa3	BBB-	BBB-
РЖД 2031 (GBP)	7,49	25.03.2031		109	5,40	8,51	118,53	387	+0,11	+0,48	+0,75	650	GBP	Baa3	BBB-	BBB-
Северсталь 22	5,90	17.10.2022		132	5,31	3,49	102,02	234	-	-1,14	-0,13	750	USD	Baa3	BBB-	BBB-
Сибур 2023	4,13	05.10.2023		120	5,34	4,39	94,88	238	-	-0,39	-0,91	500	USD	Baa3	BB+	
ТМК 20	6,75	03.04.2020		118	5,52	1,28	101,54	254	+0,09	+0,23	+0,91	500	USD	B1		B+
ФСК 19 (RUB)	8,45	13.03.2019		97	8,41	0,25	100,03	-	+0,01	+0,06	-0,07	17 500	RUB	Ba1	BBB-	BBB-
Яндекс 2018 (conv)	1,13	15.12.2018		9	25,30	0,02	99,40	2370	-	+0,60	+0,73	690	USD			

**Календарь событий долговых рынков на 4 декабря**

- Минфин США размещает 4-недельные векселя на 40 млрд долл.
- Минфин США размещает 8-недельные векселя на 30 млрд долл.
- Минфин США размещает годовые векселя на 26 млрд долл.

# ПАО "ИК РУСС-ИНВЕСТ"

Ежедневный обзор долговых рынков

Заявление об ограничении ответственности. Настоящие обзоры подготовлены в информационных целях, Они ни в коем случае не являются и не должны рассматриваться как предложение купить или продать соответствующие ценные бумаги, Информация, содержащаяся в данных обзорах, получена из вызывающих доверия открытых источников, Несмотря на то, что при подготовке обзоров были предприняты необходимые меры для получения достоверной информации, ПАО "ИК РУСС-ИНВЕСТ" не исключает возможность включения в обзор ошибочной информации, предоставленной соответствующими источниками, и не несет за это ответственности, ПАО "ИК РУСС-ИНВЕСТ", его работники и клиенты могут быть заинтересованы в покупке или продаже ценных бумаг, упомянутых в обзорах.

## ПАО "ИК РУСС-ИНВЕСТ"

<http://www.russ-invest.com>

### Москва

Тел: +7(495) 363-93-80

Факс: +7(495) 363-93-90

E-mail: [mail@russ-invest.com](mailto:mail@russ-invest.com)

Адрес: Москва, 119019, 5-3/12 Нащокинский переулок

© 2007 | ПАО "ИК РУСС-ИНВЕСТ"

Лицензия № 045-11769-001000

Лицензия № 045-08757-000100

Лицензия № 045-06310-100000

Лицензия № 045-06312-010000