

Комментарий

13 мая, в понедельник, активность в секторе корпоративных рублевых облигаций значительно выросла, объем торгов после праздников в данном сегменте составил чуть менее 2 млрд. рублей. Сам индекс RUCBITR стал ниже на 0,05%. Среди наиболее торгуемых бумаг в лидерах по темпам роста цен оказался выпуск ТрнфБО1Р6, цена которого выросла на 0,69%. На 0,6% подорожали облигации МТС 1Р-07. В лидерах по темпам снижения котировок оказались бумаги МТС БО-01, их цена стала ниже на 2,86%. В диапазоне от 2% до 1% подешевели облигации МОЭСК БО-6, СбербБ Б16R, МегафнБ1РЗ.

Аналогичные изменения претерпел сектор муниципальных облигаций. Объем торгов заметно вырос, а индекс RUMBITR опустился на 0,17%. Львиная доля сделок на этом рынке пришлось на облигации КемерОбл17 и СПбГОЗ5001. Их котировки стали ниже на 2,48% и на 0,3% соответственно.

Ослабление российской валюты по отношению к доллару вчера оказалось менее выраженным, чем у других EM. В целом, рублевый долговой рынок чувствует себя сравнительно неплохо, благодаря сильным ожиданиям по снижению ключевой ставки ЦБ РФ на горизонте ближайших 6 месяцев. Также резонны ожидания, касательно поддержки спроса на гособлигации, ввиду реинвестирования средств после погашения ОФЗ 26216 на 250 млрд. руб.

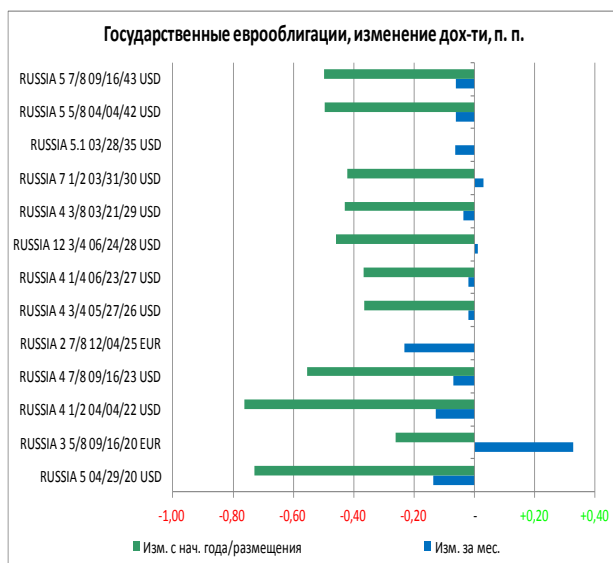
Цены российских суверенных бондов снизились. Инвесторы продавали облигации EM после сообщений со стороны Китая об ответных мерах на повышение импортных пошлин США стоимостью 200 млрд. долларов с 10% до 25%. Дополнительную нервозность рынку придают планы США ввести 25% пошлины на товары из КНР ещё на 300 млрд. долларов. Более всего упали котировки выпуска RUSSIA 28, эти бумаги подешевели на 0,44%. Идентичная ситуация наблюдалась и в корпоративном сегменте. Там лидером по темпам снижения цен оказались облигации ВЭБ 2023, их котировки стали ниже на 1,08%.

Индикаторы рынка

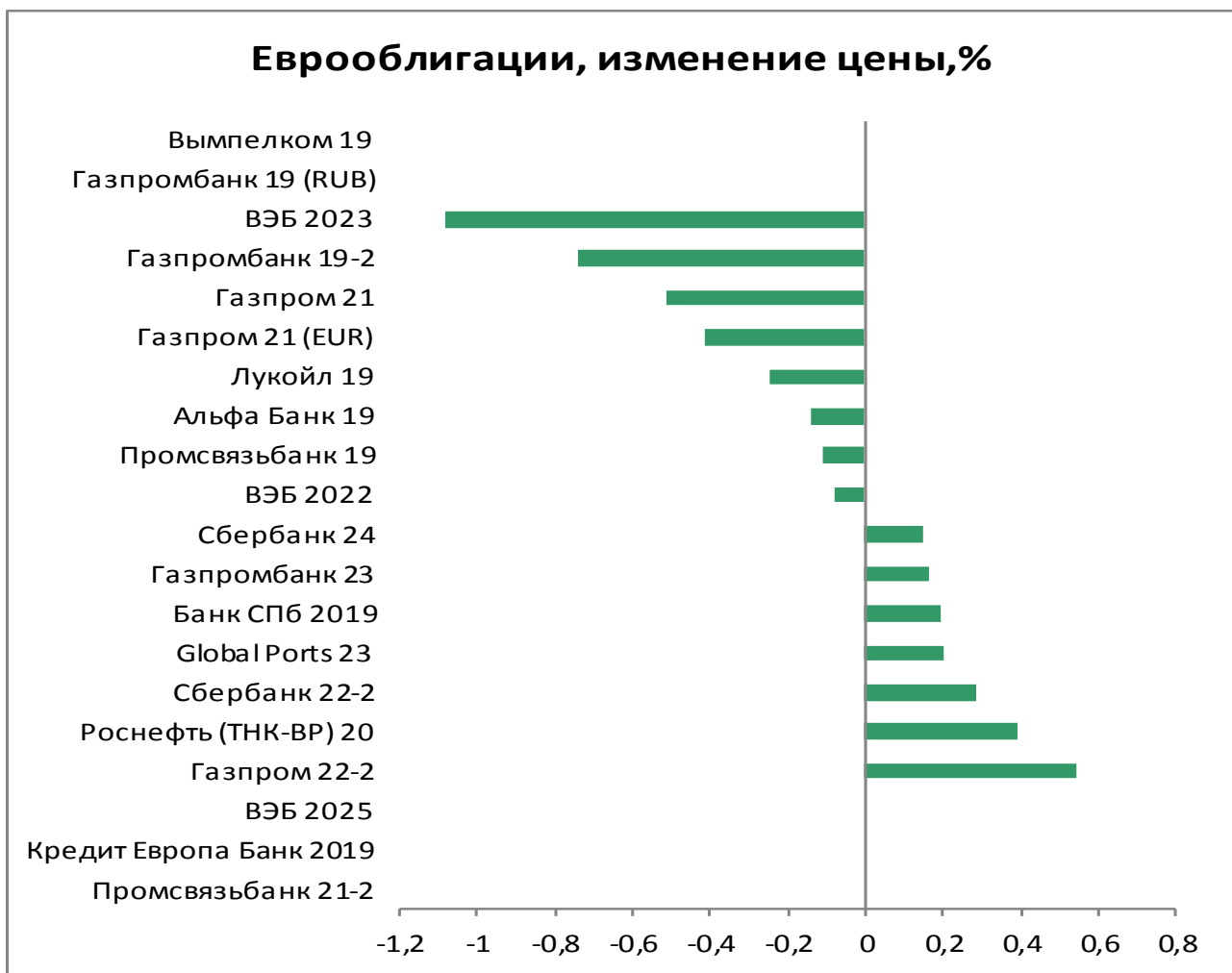
| | Значение закрытия | Изм. к пред. дню | Изм. за неделю |
|-----------------------------|-------------------|------------------|----------------|
| Золото | 1299,91 | +1,08% | +1,21% |
| Нефть Brent | 70,23 | -0,56% | +0,50% |
| 5-летний CDS | 131 | +2,42% | +0,53% |
| Бивалютная корзина | 69,00 | +0,26% | +0,11% |
| Mosprime o/n | 7,78 | +0,02 | +0,02 |
| Депозиты в ЦБ | 1356,9 | -7,3 | +142,2 |
| Остатки на корп. сч. | 2382,9 | +83,6 | -104,3 |
| UST 2 | 2,19 | -0,08 | -0,10 |
| UST 10 | 2,40 | -0,07 | -0,06 |
| Russia 2028 | 4,50 | +0,01 | +0,04 |
| Brazil 2028 | 7,95 | +0,09 | +0,39 |
| Turkey 2028 | 7,75 | +0,10 | +0,43 |
| Portugal 10 yr | 1,15 | +0,04 | +0,06 |
| Ireland 10 yr | 0,52 | -0,02 | +0,02 |
| Italy 10 yr | 2,70 | +0,02 | +0,08 |
| Greece 10 yr | 3,55 | +0,05 | +0,21 |

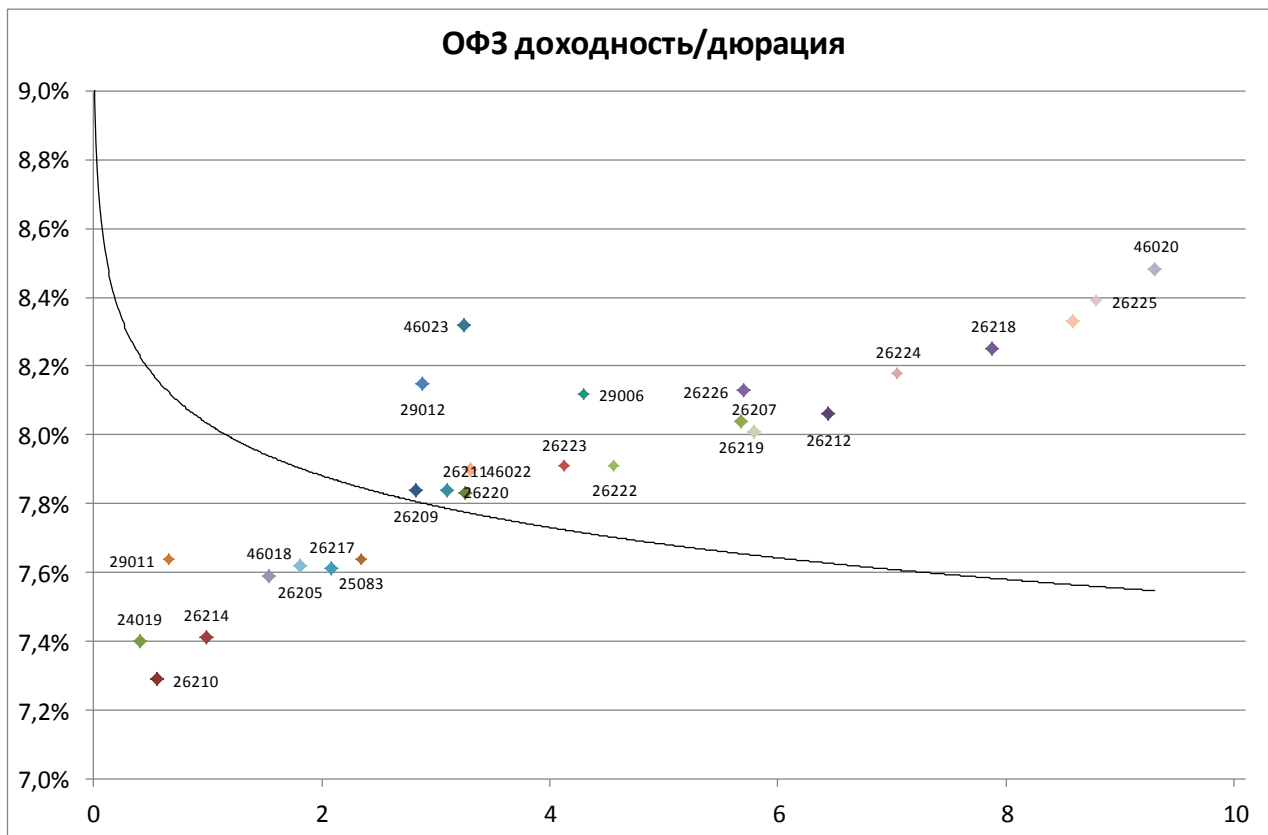
Источник: Bloomberg, ПАО Московская биржа
Оценка: ПАО «ИК РУСС-ИНВЕСТ»

Рынок внешнего долга



Еврооблигации, изменение цены, %





| Выпуск | Купон | Погашение | Дюрация | Доходность | Посл. цена | Изм. цены | Выпуск | Купон | Погашение | Дюрация | Доходность | Посл. цена | Изм. цены |
|--------|-------|------------|---------|------------|------------|-----------|--------|-------|------------|---------|------------|------------|-----------|
| 26226 | 7,95 | 07.10.2026 | 5,70 | 8,13 | 99,85 | -0,21% | 52001 | 2,50 | 16.08.2023 | 2,02 | 3,36 | 96,72 | +0,00% |
| 46013 | 7,40 | 17.07.2024 | 4,34 | 8,01 | 98,10 | - | 46022 | 5,50 | 19.07.2023 | 3,30 | 7,90 | 92,90 | +0,10% |
| 24019 | 7,75 | 16.10.2019 | 0,41 | 7,40 | 100,19 | -0,02% | 26223 | 6,50 | 28.02.2024 | 4,13 | 7,91 | 95,01 | -0,17% |
| 26210 | 6,80 | 11.12.2019 | 0,56 | 7,29 | 99,80 | -0,00% | 26222 | 7,10 | 16.10.2024 | 4,56 | 7,91 | 97,10 | -0,21% |
| 26216 | 6,70 | 15.05.2019 | 0,00 | 10,54 | 99,99 | +0,01% | 29006 | 8,48 | 29.01.2025 | 4,30 | 8,12 | 103,34 | +0,01% |
| 29011 | 8,24 | 29.01.2020 | 0,66 | 7,64 | 100,60 | +0,02% | 46011 | 10,00 | 20.08.2025 | 3,58 | 4,69 | 120,25 | -0,20% |
| 26214 | 6,40 | 27.05.2020 | 0,99 | 7,41 | 99,14 | +0,13% | 26219 | 7,75 | 16.09.2026 | 5,67 | 8,04 | 99,26 | -0,26% |
| 46018 | 6,50 | 24.11.2021 | 1,54 | 7,59 | 98,67 | +0,12% | 26207 | 8,15 | 03.02.2027 | 5,79 | 8,01 | 101,65 | -0,13% |
| 26205 | 7,60 | 14.04.2021 | 1,81 | 7,62 | 100,20 | +0,01% | 46023 | 8,16 | 23.07.2026 | 3,25 | 8,32 | 100,01 | - |
| 26217 | 7,50 | 18.08.2021 | 2,09 | 7,61 | 100,05 | -0,01% | 26212 | 7,05 | 19.01.2028 | 6,44 | 8,06 | 94,69 | -0,27% |
| 25083 | 7,00 | 15.12.2021 | 2,35 | 7,64 | 98,83 | -0,06% | 52002 | 2,50 | 02.02.2028 | 3,90 | 3,52 | 92,65 | -0,04% |
| 26209 | 7,60 | 20.07.2022 | 2,82 | 7,84 | 99,73 | -0,04% | 26224 | 6,90 | 23.05.2029 | 7,05 | 8,18 | 92,41 | -0,46% |
| 26220 | 7,40 | 07.12.2022 | 3,10 | 7,84 | 99,10 | -0,04% | 26218 | 8,50 | 17.09.2031 | 7,88 | 8,25 | 103,18 | -0,29% |
| 29012 | 7,51 | 16.11.2022 | 2,88 | 8,15 | 99,79 | +0,09% | 26221 | 7,70 | 23.03.2033 | 8,59 | 8,33 | 96,18 | -0,25% |
| 26211 | 7,00 | 25.01.2023 | 3,25 | 7,83 | 97,81 | -0,09% | 26225 | 7,25 | 10.05.2034 | 8,79 | 8,39 | 91,70 | -0,43% |
| 26215 | 7,00 | 16.08.2023 | 3,69 | 7,87 | 97,40 | -0,10% | 46020 | 6,90 | 06.02.2036 | 9,30 | 8,48 | 87,70 | -0,40% |
| | | | | | | | 46012 | 8,66 | 05.09.2029 | 6,56 | 5,88 | 108,50 | -1,11% |

Итоги торгов наиболее ликвидными российскими рублевыми корпоративными и муниципальными облигациями

| Выпуск | Цена закрытия | Изм. цены за день (%) | Объемы торгов (руб.) | Выпуск | Цена закрытия | Изм. цены за день (%) | Объемы торгов (руб.) |
|------------|---------------|-----------------------|----------------------|------------|---------------|-----------------------|----------------------|
| Автодор2РЗ | 100,24 | -0,65% | 297 672 039 | АльфаБО-18 | 100,99 | -0,40% | 33 675 045 |
| Газпрнеф10 | 99,38 | -0,22% | 267 981 219 | РН БАНК1Р5 | 100,4 | -0,10% | 28 515 548 |
| СберБ Б16R | 98,5 | -1,10% | 267 629 745 | ГазпромКБ5 | 101,45 | -0,36% | 27 660 055 |
| МОЭСК БО-6 | 101,4 | -1,84% | 251 103 787 | ФолксвБ1Р3 | 101,45 | 0,02% | 20 827 621 |
| СПБГОЗ5001 | 96,69 | -0,30% | 247 644 180 | СберБ БО37 | 102,66 | -0,81% | 20 723 071 |
| ВЭБ 1Р-16 | 100,23 | -0,04% | 229 411 597 | Альфа-Б2Р1 | 99,2 | -0,14% | 20 225 038 |
| Роснфт1Р4 | 100,2 | 0,36% | 206 227 875 | КЕБ БО1Р02 | 99,9 | 0% | 19 762 140 |
| КемерОбл17 | 98,5 | -2,48% | 174 005 439 | МегафнБ1Р3 | 98,5 | -1,01% | 14 411 422 |
| Роснефть07 | 96 | -0,52% | 150 713 773 | АльфаБО-22 | 99,6 | 0,10% | 13 488 828 |
| Систем1Р10 | 99,73 | -0,07% | 129 945 603 | Тинькофф2R | 100,54 | 0% | 11 807 433 |
| МТС 001Р-2 | 101,1 | -0,34% | 105 648 900 | ГТЛК 1Р-03 | 108 | -0,17% | 11 793 565 |
| ТрнфБО1Р10 | 97,62 | -0,79% | 97 585 977 | СистемБ1Р7 | 101,17 | 0,17% | 11 460 233 |
| МТС БО-01 | 99 | -2,86% | 92 993 670 | Калаш БП1 | 101,95 | -0,43% | 10 140 147 |
| СберБ Б78R | 100,35 | 0,15% | 77 467 456 | РУСАЛБрБ01 | 91,6 | -0,26% | 8 925 578 |
| ДельтКрБ26 | 100 | 0,07% | 73 635 880 | ДОМ 1Р-4R | 99,95 | -0,05% | 8 492 500 |
| Славнеф1Р2 | 100,57 | 0,28% | 69 421 820 | ПИК БО-П01 | 103,06 | -0,48% | 8 449 638 |
| Росбанк2Р5 | 100,3 | 0% | 60 451 903 | СберБ Б12R | 99,19 | 0,09% | 8 399 703 |
| СберБ БО3R | 100,08 | 0,03% | 54 095 711 | РОЛЬФ 1Р01 | 102,5 | -0,58% | 7 916 478 |
| Ростел1Р5R | 100,5 | 0,05% | 51 191 685 | ТрнфБО1Р6 | 101,85 | 0,69% | 7 305 728 |
| Мегафон1Р5 | 100,6 | 0,02% | 50 353 371 | ВЭБ ПБО1Р7 | 100,45 | -0,15% | 6 629 363 |
| ГПБ001Р09Р | 100,33 | -0,01% | 47 642 659 | Роснфт2Р4 | 96,5 | 0,30% | 6 457 715 |
| СИНХФБО1Р1 | 99,6 | -0,59% | 40 655 862 | ГТЛК 1Р-08 | 96,66 | -0,34% | 6 416 563 |
| ГазпромБ22 | 97,3 | 0,19% | 39 260 381 | ГТЛК 1Р-04 | 103,54 | -0,18% | 6 133 722 |
| СУЭКФБ1Р1R | 101,1 | 0% | 37 165 371 | МТС 1Р-07 | 100,8 | 0,60% | 5 581 733 |
| ВЭБ.РФ 21 | 100,5 | -0,20% | 35 211 005 | КЧР 2017 | 99,2 | 0% | 5 159 692 |

Итоги торгов еврооблигациями нефтегазового сектора

| Выпуск | Купон | Погашение | Колл-опцион | Дн. до след. куп. | Доходность | Дюрация | Цена посл. сделки | Z-спрэд | Изм. цены | Изм. цены за нед. | Изм. цены за месяц | Объем выпуска, млн у.е | Валюта (у.е.) | Moody's | Fitch | S&P |
|----------------------|-------|------------|-------------|-------------------|---------------|---------|-------------------|---------|-----------|-------------------|--------------------|------------------------|---------------|---------|-------|------|
| Газпром 19 | 9,25 | 23.04.2019 | N.A. | | ield Not Appl | | N.A. | N.A. | - | - | - | 2 250 | USD | WR | NR | NR |
| Газпром 19-2 (CHF) | 2,85 | 25.10.2019 | N.A. | 162 | - | 0,44 | 101,30 | 59 | -0,01 | -0,05 | -0,19 | 500 | CHF | Baa2 | BBB- | BBB- |
| Газпром 20 (EUR) | 3,39 | 20.03.2020 | N.A. | 309 | 0,04 | 0,84 | 102,82 | 28 | +0,01 | -0,03 | -0,16 | 1 000 | EUR | Baa2 | BBB- | BBB- |
| Газпром 20 (GBP) | 5,34 | 25.09.2020 | N.A. | 132 | 1,65 | 1,32 | 104,94 | 69 | +0,04 | -0,07 | +0,13 | 500 | GBP | Baa2 | BBB- | BBB- |
| Газпром 20 | 3,85 | 06.02.2020 | N.A. | 82 | 3,18 | 0,71 | 100,47 | 68 | +0,00 | - | -0,01 | 800 | USD | Baa2 | BBB- | BBB- |
| Газпром 21 | 6,00 | 23.01.2021 | N.A. | 68 | 3,41 | 1,60 | 104,20 | 109 | -0,02 | -0,05 | +0,30 | 600 | USD | Baa2 | BBB- | BBB- |
| Газпром 21 (EUR) | 3,60 | 26.02.2021 | N.A. | 286 | 0,29 | 1,75 | 105,89 | 51 | -0,02 | -0,10 | +0,07 | 750 | EUR | Baa2 | BBB- | BBB- |
| Газпром 22 | 6,51 | 07.03.2022 | N.A. | 114 | 3,68 | 2,59 | 107,48 | 145 | -0,00 | -0,10 | +0,46 | 1 300 | USD | Baa2 | BBB- | BBB- |
| Газпром 22-2 | 4,95 | 19.07.2022 | N.A. | 64 | 3,74 | 2,94 | 103,59 | 152 | +0,08 | -0,08 | +0,39 | 1 000 | USD | Baa2 | BBB- | BBB- |
| Газпром 25 (EUR) | 4,36 | 21.03.2025 | N.A. | 310 | 1,96 | 5,30 | 113,15 | 190 | -0,08 | -0,20 | +1,48 | 500 | EUR | Baa2 | BBB- | BBB- |
| Газпром 28 | 4,95 | 06.02.2028 | N.A. | 82 | 4,77 | 7,10 | 101,24 | 244 | +0,19 | -0,58 | +1,02 | 900 | USD | Baa2 | BBB- | BBB- |
| Газпром 34 | 8,63 | 28.04.2034 | N.A. | 165 | 5,60 | 9,45 | 130,39 | 314 | +0,12 | -1,36 | +0,37 | 1 200 | USD | Baa2 | BBB- | BBB- |
| Газпром 37 | 7,29 | 16.08.2037 | N.A. | 92 | 5,62 | 10,88 | 118,87 | 313 | +0,15 | -1,18 | +0,79 | 1 250 | USD | Baa2 | BBB- | BBB- |
| Газпромнефть 22 | 4,38 | 19.09.2022 | N.A. | 126 | 3,94 | 3,13 | 101,34 | 173 | +0,06 | -0,13 | +1,11 | 1 500 | USD | Baa2 | BBB- | BBB- |
| Газпромнефть 23 | 6,00 | 27.11.2023 | N.A. | 11 | 4,20 | 3,95 | 107,35 | 199 | +0,07 | -0,18 | +1,25 | 1 500 | USD | Baa2 | BBB- | BBB- |
| Лукойл 19 | 7,25 | 05.11.2019 | N.A. | 173 | 3,73 | 0,47 | 101,62 | 118 | +0,07 | +0,07 | -0,45 | 600 | USD | Baa2 | BBB+ | BBB |
| Лукойл 20 | 6,13 | 09.11.2020 | N.A. | 177 | 3,38 | 1,44 | 103,93 | 103 | -0,04 | -0,11 | +0,16 | 1 000 | USD | Baa2 | BBB+ | BBB |
| Лукойл 22 | 6,66 | 07.06.2022 | N.A. | 22 | 3,69 | 2,75 | 108,51 | 146 | +0,09 | -0,01 | +0,51 | 500 | USD | Baa2 | BBB+ | BBB |
| Лукойл 23 | 4,56 | 24.04.2023 | N.A. | 161 | 3,83 | 3,64 | 102,66 | 162 | +0,02 | -0,17 | +0,49 | 1 500 | USD | Baa2 | BBB+ | BBB |
| НК Альянс 20 | 7,00 | 04.05.2020 | N.A. | 172 | 16,94 | 0,95 | 91,46 | 1 449 | +0,55 | +1,99 | +8,23 | 500 | USD | | WD | NR |
| Новатэк 21 | 6,60 | 03.02.2021 | N.A. | 79 | 3,55 | 1,62 | 105,03 | 123 | +0,06 | -0,00 | +0,23 | 650 | USD | Baa2 | BBB | BBB |
| Новатэк 22 | 4,42 | 13.12.2022 | N.A. | 28 | 3,81 | 3,29 | 102,04 | 159 | +0,14 | +0,07 | +1,31 | 1 000 | USD | Baa2 | BBB | BBB |
| Роснефть (ТНК-ВР) 20 | 7,25 | 02.02.2020 | N.A. | 78 | 3,20 | 0,69 | 102,82 | 70 | -0,01 | +0,12 | +0,03 | 500 | USD | Baa3 | WD | BBB- |
| Роснефть 22 | 4,20 | 06.03.2022 | N.A. | 113 | 4,04 | 2,66 | 100,40 | 182 | -0,03 | -0,17 | +1,03 | 2 000 | USD | Baa3 | WD | BBB- |

Итоги торгов еврооблигациями финансового сектора

| Выпуск | Купон | Погашение | Колл-опцион | Дн. до след. куп. | Доходность | Дюрация | Цена посл. сделки | Z-спрэд | Изм. цены | Изм. цены за нед. | Изм. цены за месяц | Объем выпуска, млн у.е. | Валюта (у.е.) | Moody's | Fitch | S&P |
|---------------------------|-------|------------|-------------|-------------------|------------|---------|-------------------|---------|-----------|-------------------|--------------------|-------------------------|---------------|---------|-------|------|
| АкБарс 22 | 8,00 | 13.07.2022 | N.A. | 58 | 6,71 | 2,79 | 103,61 | 449 | +0,05 | -0,18 | +0,38 | 600 | USD | | WD | |
| Альфа Банк 19 | 7,50 | 26.09.2019 | N.A. | 133 | 4,27 | 0,36 | 101,13 | 172 | -0,01 | -0,04 | -0,71 | 750 | USD | Ba3 | BB | BB |
| Альфа Банк 21 | 7,75 | 28.04.2021 | N.A. | 165 | 3,93 | 1,85 | 107,10 | 165 | -0,01 | -0,07 | +0,80 | 1000 | USD | Ba1 | BB+ | BB+ |
| Альфа Банк 25 | 9,50 | 18.02.2025 | 18.02.2020 | 94 | 4,45 | 0,73 | 103,70 | 195 | +0,02 | +0,05 | -0,03 | 250 | USD | B1u | BB | |
| Банк СПБ 2018 | 11,00 | 24.10.2018 | N.A. | | N.A. | N.A. | N.A. | N.A. | - | - | - | 101 | USD | WR | WD | |
| Банк СПБ 2019 | 10,75 | 22.04.2019 | N.A. | | N.A. | N.A. | N.A. | N.A. | - | - | - | 100 | USD | | NR | |
| Банк ФК Открытие 19 | 10,00 | 26.04.2019 | N.A. | | 112,84 | 1,60 | 8,86 | N.A. | -0,42 | -1,02 | -12,66 | 500 | USD | WR | WD | |
| Восточный Экспресс Банк | 10,00 | N.A. | N.A. | 13 | 19,04 | 5,29 | 52,50 | 1668 | - | - | - | 125 | USD | NR | | |
| ВТБ 20 | 6,55 | 13.10.2020 | N.A. | 150 | 3,75 | 1,36 | 103,81 | 139 | +0,02 | -0,04 | +0,54 | 1000 | USD | Baa3 | WD | BBB- |
| ВТБ 22 | 6,95 | 17.10.2022 | N.A. | 154 | 5,40 | 3,10 | 104,78 | 318 | +0,15 | +0,08 | +1,49 | 1500 | USD | Ba2 | WD | B- |
| ВТБ 24 (CHF) | 5,00 | 24.10.2024 | 24.10.2019 | 161 | 0,37 | 0,44 | 102,02 | 104 | +0,01 | -0,00 | -0,38 | 350 | CHF | | | |
| ВТБ 35 | 6,25 | 30.06.2035 | N.A. | 45 | 6,06 | 10,21 | 101,90 | 359 | -0,01 | -0,01 | -1,69 | 1000 | USD | Baa3 | WD | BBB- |
| ВЭБ 2018 | 4,22 | 21.11.2018 | N.A. | 54 | N.A. | N.A. | N.A. | N.A. | - | - | - | 850 | USD | | NR | NR |
| ВЭБ 2020 | 6,90 | 09.07.2020 | N.A. | 54 | 4,30 | 1,10 | 102,88 | 189 | -0,04 | -0,11 | +0,28 | 1600 | USD | | BBB- | BBB- |
| ВЭБ 2022 | 6,03 | 05.07.2022 | N.A. | 50 | 4,37 | 2,85 | 104,80 | 215 | -0,06 | -0,36 | +1,31 | 1000 | USD | | BBB- | BBB- |
| ВЭБ 2023 | 5,94 | 21.11.2023 | N.A. | 5 | 4,71 | 3,93 | 104,95 | 250 | +0,10 | +0,41 | +0,91 | 1150 | USD | | BBB- | BBB- |
| ВЭБ 2023 (EUR) | 4,03 | 21.02.2023 | N.A. | 281 | 2,07 | 3,55 | 107,03 | 218 | +0,07 | +0,01 | +1,63 | 500 | EUR | | BBB- | BBB- |
| ВЭБ 2025 | 6,80 | 22.11.2025 | N.A. | 6 | 5,25 | 5,27 | 108,46 | 299 | -0,05 | -0,26 | +1,79 | 1000 | USD | | BBB- | BBB- |
| Газпромбанк 19 | 7,25 | 03.05.2019 | N.A. | | N.A. | N.A. | N.A. | N.A. | - | - | -0,15 | 500 | USD | WR | NR | NR |
| Газпромбанк 19-2 | 4,96 | 05.09.2019 | N.A. | 112 | 3,69 | 0,30 | 100,37 | 111 | +0,01 | +0,02 | +0,01 | 750 | USD | | BB+ | BB+ |
| Газпромбанк 24 (RUB) | 8,75 | 29.06.2024 | N.A. | 44 | 26,01 | 3,53 | 53,86 | 1747 | +0,17 | +0,34 | +17,29 | 13500 | RUB | | BB | |
| Газпромбанк 20 | 6,50 | 17.07.2020 | N.A. | 62 | 3,68 | 1,12 | 103,20 | 127 | +0,28 | +0,53 | +3,93 | 400 | USD | NR | | |
| Газпромбанк 23 | 7,50 | 28.12.2023 | N.A. | | N.A. | N.A. | N.A. | N.A. | - | - | - | 750 | USD | WR | WD | |
| Газпромбанк 24 (CHF) | 5,13 | 13.05.2024 | N.A. | | N.A. | 4,63 | 100,16 | N.A. | - | +0,13 | -0,19 | 350 | CHF | | BB | |
| Кредит Европа Банк 2019 | 8,50 | 15.11.2019 | N.A. | 183 | 8,24 | 0,50 | 100,13 | 570 | -0,00 | -2,92 | -2,92 | 250 | USD | B2 | B+ | |
| МКБ 25 (RUB) | 16,50 | 26.05.2025 | 26.05.2020 | 10 | 12,35 | 0,92 | 103,88 | 402 | +0,39 | +0,90 | -0,40 | 5000 | RUB | | B | |
| Открытие Холдинг 17 (RUB) | 9,00 | 18.06.2022 | N.A. | 32 | 8,61 | 2,66 | 101,69 | 40 | -1,08 | -0,91 | +0,68 | 18000 | RUB | | | |
| Промсвязьбанк 19 | 10,20 | 06.11.2019 | N.A. | | N.A. | N.A. | N.A. | N.A. | - | - | - | 600 | USD | WR | WD | |
| Промсвязьбанк 21 | 10,50 | 17.03.2021 | N.A. | | N.A. | N.A. | N.A. | N.A. | - | - | - | 100 | USD | | | |
| Промсвязьбанк 21-2 | 10,50 | 30.07.2021 | N.A. | | N.A. | N.A. | N.A. | N.A. | - | - | - | 333 | USD | WR | WD | |
| Ренессанс Кредит 18 | 13,50 | 21.06.2018 | N.A. | | N.A. | N.A. | N.A. | N.A. | - | - | - | 150 | USD | WR | WD | |
| Ренессанс Кредит 19 | 13,50 | 22.05.2019 | N.A. | 6 | 13,58 | 0,02 | 99,98 | 1149 | -0,01 | -0,05 | -0,53 | 100 | USD | NR | | |
| РСХБ 23 | 8,50 | 16.10.2023 | N.A. | 153 | 7,02 | 3,77 | 105,52 | 480 | +0,01 | -0,08 | +1,22 | 500 | USD | NR | | |
| Сбербанк 18 (TRY) | 7,40 | 04.03.2018 | N.A. | | N.A. | N.A. | N.A. | N.A. | - | - | - | 550 | TRY | WR | NR | |
| Сбербанк 19 | 5,18 | 28.06.2019 | N.A. | 43 | 1,30 | 0,12 | 100,45 | -129 | -0,02 | -0,02 | -0,05 | 1000 | USD | Baa3 | BBB- | |
| Сбербанк 19-2 | 4,15 | 06.03.2019 | N.A. | | N.A. | N.A. | N.A. | N.A. | - | - | - | 500 | USD | WR | NR | |
| Сбербанк 19 (EUR) | 3,08 | 07.03.2019 | N.A. | | N.A. | N.A. | N.A. | N.A. | - | - | - | 500 | EUR | WR | NR | |
| Сбербанк 19-2 (EUR) | 3,35 | 15.11.2019 | N.A. | 183 | - | 0,50 | 101,70 | 19 | +0,03 | -0,03 | -0,06 | 1000 | EUR | Baa3 | BBB- | |
| Сбербанк 21 | 5,72 | 16.06.2021 | N.A. | 31 | 3,75 | 1,95 | 103,91 | 147 | +0,01 | -0,14 | +1,01 | 1000 | USD | Baa3 | BBB- | |
| Сбербанк 22 | 6,13 | 07.02.2022 | N.A. | 83 | 3,80 | 2,52 | 105,96 | 156 | -0,02 | -0,13 | +1,31 | 1500 | USD | Baa3 | BBB- | |
| Сбербанк 22-2 | 5,13 | 29.10.2022 | N.A. | 166 | 4,46 | 3,20 | 102,12 | 224 | +0,06 | -0,39 | +1,01 | 2000 | USD | Ba1 | BB+ | |
| Сбербанк 23 | 5,25 | 23.05.2023 | N.A. | 7 | 4,69 | 3,59 | 102,02 | 249 | +0,05 | -0,08 | +0,90 | 1000 | USD | | BB+ | |
| Сбербанк 24 | 5,50 | 26.02.2024 | N.A. | | N.A. | N.A. | N.A. | N.A. | - | - | - | 1000 | USD | | WD | |
| Транскапиталбанк | 10,00 | 18.09.2020 | N.A. | 125 | 57,78 | 1,24 | 59,08 | 5540 | -0,00 | - | - | 100 | USD | WR | | |
| ХМБ Открытие 23 | 10,00 | 18.06.2023 | N.A. | | N.A. | N.A. | N.A. | N.A. | - | - | - | 200 | USD | WR | | |
| ХФ Банк 20 | 9,38 | 24.04.2020 | N.A. | | N.A. | N.A. | N.A. | N.A. | - | - | - | 500 | USD | WR | WD | |
| ХФ Банк 21 | 10,50 | 19.04.2021 | N.A. | | N.A. | 1,86 | 100,45 | N.A. | - | - | - | 200 | USD | WR | WD | |
| Экспобанк 21 | 8,00 | 22.04.2021 | N.A. | 67 | N.A. | N.A. | N.A. | N.A. | - | - | - | 20 | USD | | | |

Итоги торгов еврооблигациями нефинансового сектора

| Выпуск | Купон | Погашение | Колл-опцион | Дн. до след. куп. | Доходность | Дюрация | Цена посл. сделки | Z-спрэд | Изм. цены | Изм. цены за нед. | Изм. цены за месяц | Объем выпуска, млн у.е | Валюта (у.е.) | Moody's | Fitch | S&P |
|-------------------------|-------|------------|-------------|-------------------|---------------|---------|-------------------|---------|-----------|-------------------|--------------------|------------------------|---------------|---------|-------|------|
| DME Airport 2021 | 5,88 | 11.11.2021 | N.A. | 179 | 4,72 | 2,35 | 102,67 | 247 | -0,05 | -0,19 | +0,89 | 350 | USD | | BB+ | NR |
| EDC 2020 | 4,88 | 17.04.2020 | N.A. | 154 | 3,66 | 0,91 | 101,08 | 121 | +0,00 | -0,01 | -0,48 | 600 | USD | | BB+ | BB+ |
| Global Ports 22 | 6,87 | 25.01.2022 | N.A. | 70 | 5,21 | 2,46 | 104,11 | 297 | +0,05 | -0,01 | +0,73 | 350 | USD | Ba3 | BB | |
| Global Ports 23 | 6,50 | 22.09.2023 | N.A. | 129 | 5,38 | 3,84 | 104,29 | 316 | +0,20 | +0,03 | +1,06 | 350 | USD | Ba3 | BB | |
| Алроса 20 | 7,75 | 03.11.2020 | N.A. | 171 | 3,37 | 1,41 | 106,20 | 102 | -0,03 | -0,07 | +0,08 | 1 000 | USD | Baa2 | BBB- | BBB- |
| АФК Система 19 | 6,95 | 17.05.2019 | N.A. | 1 | - | 0,00 | 100,03 | - | -0,01 | -0,07 | -0,34 | 500 | USD | | BB- | B+ |
| Вымпелком 21 | 7,75 | 02.02.2021 | N.A. | 78 | 3,19 | 1,61 | 107,52 | 87 | -0,51 | -0,51 | -0,67 | 1 000 | USD | Ba2 | BB+ | BB+ |
| Вымпелком 22 | 7,50 | 01.03.2022 | N.A. | 108 | 3,99 | 2,55 | 109,20 | 175 | -0,25 | -0,43 | -0,23 | 1 500 | USD | Ba2 | BB+ | BB+ |
| Вымпелком 23 | 5,95 | 13.02.2023 | N.A. | 89 | 4,68 | 3,37 | 104,30 | 247 | +0,13 | -0,02 | +0,84 | 1 000 | USD | Ba2 | BB+ | BB+ |
| ГТЛК 21 | 5,95 | 19.07.2021 | N.A. | 64 | 4,68 | 2,04 | 102,59 | 241 | -0,07 | +0,14 | +1,14 | 500 | USD | Ba2 | BB | |
| ДВМП 2020 | 8,75 | 02.05.2020 | N.A. | | | N.A. | N.A. | N.A. | | | | 325 | USD | | WD | NR |
| Евраз 20 | 6,50 | 22.04.2020 | N.A. | 159 | 3,11 | 0,92 | 103,09 | 66 | -0,01 | -0,04 | -0,20 | 1 000 | USD | | BB+ | BB+ |
| Металлоинвест 2020 | 5,63 | 17.04.2020 | N.A. | 154 | 3,77 | 0,91 | 101,66 | 132 | +0,00 | -0,01 | -0,02 | 1 000 | USD | Ba1 | BB+ | BB+ |
| МТС 20 | 8,63 | 22.06.2020 | N.A. | 37 | 3,36 | 1,04 | 105,63 | 94 | -0,04 | -0,10 | -0,12 | 750 | USD | Ba1u | BB+ | BB |
| МТС 23 | 5,00 | 30.05.2023 | N.A. | 14 | 4,55 | 3,63 | 101,65 | 234 | +0,06 | +0,01 | +0,59 | 500 | USD | Ba1u | BB+ | BB |
| НЛМК 19 | 4,95 | 26.09.2019 | N.A. | 133 | 2,89 | 0,36 | 100,73 | 34 | -0,01 | -0,04 | -0,02 | 500 | USD | Baa2 | BBB | BBB- |
| Норникель 2020 | 5,55 | 28.10.2020 | N.A. | 165 | 3,58 | 1,41 | 102,76 | 123 | -0,06 | -0,02 | +0,08 | 1 000 | USD | Baa2 | BBB-* | BBB- |
| Норникель 2022 | 6,63 | 14.10.2022 | N.A. | 151 | 4,14 | 3,11 | 107,81 | 193 | -0,11 | -0,20 | +0,79 | 1 000 | USD | Baa2 | BBB-* | BBB- |
| Норникель 2023 | 4,10 | 11.04.2023 | N.A. | 148 | 4,19 | 3,63 | 99,68 | 198 | -0,14 | -0,18 | +1,26 | 1 000 | USD | | BBB-* | BBB- |
| Петропавловск 20 (conv) | 9,00 | 18.03.2020 | N.A. | 33 | 6,53 | 0,81 | 101,99 | 2637 | -0,74 | -0,60 | -0,61 | 100 | USD | | | |
| Полус Золото 2020 | 5,63 | 29.04.2020 | N.A. | 166 | 4,06 | 0,94 | 101,45 | 161 | +0,00 | -0,01 | - | 750 | USD | | BB | BB |
| РЖД 2019 (RUB) | 8,30 | 02.04.2019 | N.A. | | ield Not Appl | N.A. | N.A. | N.A. | - | - | - | 37 500 | RUB | WR | NR | NR |
| РЖД 2021 (CHF) | 2,73 | 26.02.2021 | N.A. | 286 | 0,32 | 1,75 | 104,27 | 98 | -0,02 | -0,05 | -0,32 | 150 | CHF | Baa2 | BBB- | BBB- |
| РЖД 2021 (EUR) | 3,37 | 20.05.2021 | N.A. | 4 | 0,49 | 1,92 | 105,75 | 71 | -0,04 | -0,12 | -0,04 | 1 000 | EUR | Baa2 | BBB- | BBB- |
| РЖД 2022 | 5,70 | 05.04.2022 | N.A. | 142 | 3,94 | 2,69 | 104,76 | 171 | +0,11 | +0,24 | +0,65 | 1 400 | USD | Baa2 | BBB- | BBB- |
| РЖД 2023 (EUR) | 4,60 | 06.03.2023 | N.A. | 295 | 1,40 | 3,57 | 111,76 | 151 | -0,02 | -0,02 | +0,40 | 500 | EUR | Baa2 | BBB- | BBB- |
| РЖД 2031 (GBP) | 7,49 | 25.03.2031 | N.A. | 132 | 4,96 | 8,39 | 122,43 | 365 | -0,00 | -0,09 | +0,83 | 650 | GBP | Baa2 | BBB- | BBB- |
| Северсталь 22 | 5,90 | 17.10.2022 | N.A. | 154 | 4,05 | 3,14 | 105,84 | 184 | +0,09 | -0,07 | +0,80 | 750 | USD | Baa2 | BBB | BBB- |
| Сибур 2023 | 4,13 | 05.10.2023 | N.A. | 142 | 4,43 | 4,04 | 98,80 | 222 | +0,16 | +0,03 | +0,94 | 500 | USD | Baa3 | BB+ | |
| ТМК 20 | 6,75 | 03.04.2020 | N.A. | 140 | 3,99 | 0,86 | 102,36 | 152 | -0,03 | -0,02 | -0,05 | 500 | USD | B1 | | B+* |
| ФСК 19 (RUB) | 8,45 | 13.03.2019 | N.A. | | ield Not Appl | N.A. | N.A. | N.A. | - | - | - | 17 500 | RUB | WR | NR | NR |

Календарь событий долговых рынков на 14 мая

| Размещение | |
|------------------------|---------------------|
| Автодор-001P-10 | 2 000 000 000 RUR |
| Автодор-001P-15 | 500 000 000 RUR |
| Банк России-21-КОБР | 600 000 000 000 RUR |
| ВТБ-КС-3-195 | 75 000 000 000 RUR |
| Погашение | |
| ВТБКС-3-194 | 75 000 000 000 RUR |
| Оферта | |
| ВТБ Лизинг ФинансБО-02 | 7 000 000 000 RUR |
| Пионер-ЛизингБО-П01 | 100 000 000 RUR |

Заявление об ограничении ответственности. Настоящие обзоры подготовлены в информационных целях, Они ни в коем случае не являются и не должны рассматриваться как предложение купить или продать соответствующие ценные бумаги, Информация, содержащаяся в данных обзорах, получена из вызывающих доверия открытых источников, Несмотря на то, что при подготовке обзоров были предприняты необходимые меры для получения достоверной информации, ПАО "ИК РУСС-ИНВЕСТ" не исключает возможность включения в обзор ошибочной информации, предоставленной соответствующими источниками, и не несет за это ответственности, ПАО "ИК РУСС-ИНВЕСТ", его работники и клиенты могут быть заинтересованы в покупке или продаже ценных бумаг, упомянутых в обзорах.

ПАО "ИК РУСС-ИНВЕСТ"

<http://www.russ-invest.com>

Москва

Тел: +7(495) 363-93-80

Факс: +7(495) 363-93-90

E-mail: mail@russ-invest.com

Адрес: Москва, 119019, 5-3/12 Нащокинский переулок

© 2007 | ПАО "ИК РУСС-ИНВЕСТ"

Лицензия № 045-11769-001000

Лицензия № 045-08757-000100

Лицензия № 045-06310-100000

Лицензия № 045-06312-010000