

## Комментарий

В ходе минувших торгов на рынке корпоративного рублевого долга наблюдалась пониженная торговая активность, и обороты составили лишь около 3 млрд руб. Рост на 30 б.п. показали короткие выпуски с дюрацией до года, тогда как давлением на рынок оказывали облигации с дюрацией свыше 3 лет, подешевевшие в среднем на 15 б.п.

Лучше рынка смотрелись бонды сектора машиностроения, прибавившие в среднем по 40-45 б.п. В отрасли практически весь торговый оборот пришелся на выпуск ОДК 01 (+0,4%). Транспортный сегмент смотрелся хуже рынка, и соответствующие бумаги подешевели в среднем на 45 б.п. Аутсайдерами оказались выпуски РЖД, в особенности серии 32 (-1%).

Торговый оборот на рынке внутреннего госдолга составил 7,2 млрд руб., что в 4 раза ниже среднедневных значений за неделю. Единой динамики выявлено не было, а снижение спроса произошло за счет ОФЗ с дюрацией от 2 лет, тогда как более короткие выпуски пользовались устойчивым спросом. Лидерами понедельника оказался выпуск серии 26207 (+0,2%).

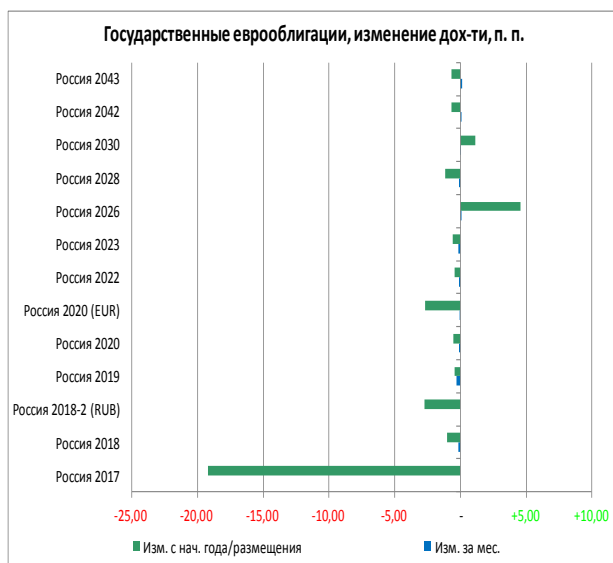
Ввиду закрытия фондовых площадок в США и Великобритании активность на рынке внешнего корпоративного долга была низкой, и сделки проходили в единичных бумагах.

## Индикаторы рынка

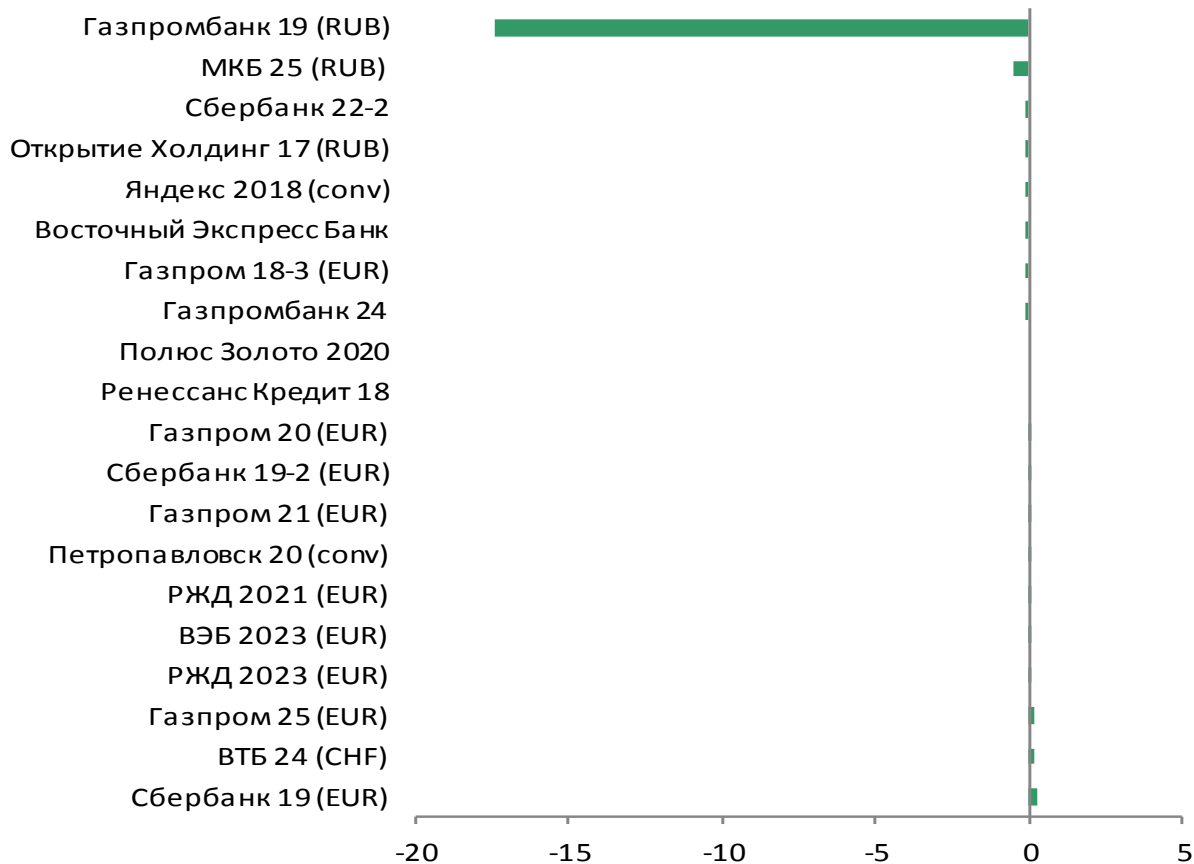
	Значение закрытия	Изм. к пред. дню	Изм. за неделю
<b>Золото</b>	1299,04	-0,25%	+0,61%
<b>Нефть Brent</b>	75,30	-1,51%	-5,37%
<b>5-летний CDS</b>	128	-	-3,20%
<b>Бивалютная корзина</b>	66,88	+0,04%	+1,15%
<b>Mosprime o/n</b>	7,29	+0,01	-0,03
<b>Депозиты в ЦБ</b>	2836,8	+29,9	-525,8
<b>Остатки на корп. сч.</b>	1844,7	-230,5	-359,0
<b>UST 2</b>	2,48	-	-0,09
<b>UST 10</b>	2,93	-	-0,13
<b>Russia 2028</b>	4,83	-	-0,14
<b>Brazil 2028</b>	6,57	-0,02	-0,57
<b>Turkey 2028</b>	6,36	-	-0,53
<b>Portugal 10 yr</b>	2,04	+0,11	+0,10
<b>Ireland 10 yr</b>	0,96	+0,01	-0,07
<b>Italy 10 yr</b>	2,67	+0,22	+0,35
<b>Greece 10 yr</b>	4,41	+0,04	+0,05

Источник: Bloomberg, ПАО Московская биржа  
Оценка: ПАО «ИК РУСС-ИНВЕСТ»

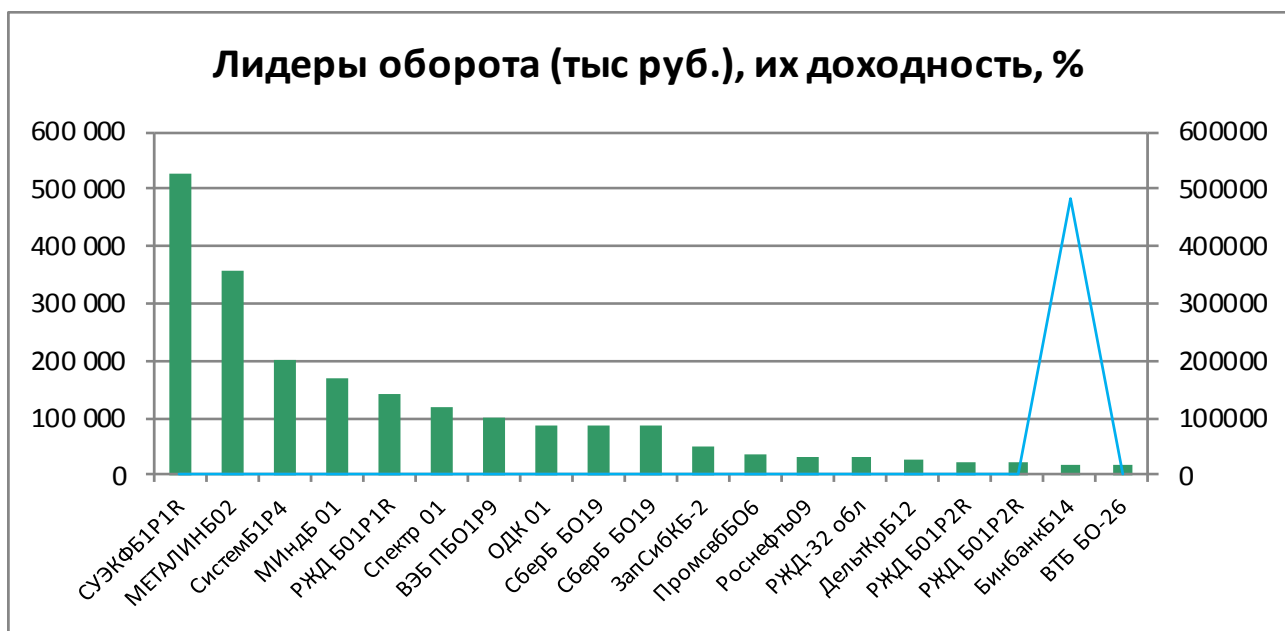
## Рынок внешнего долга

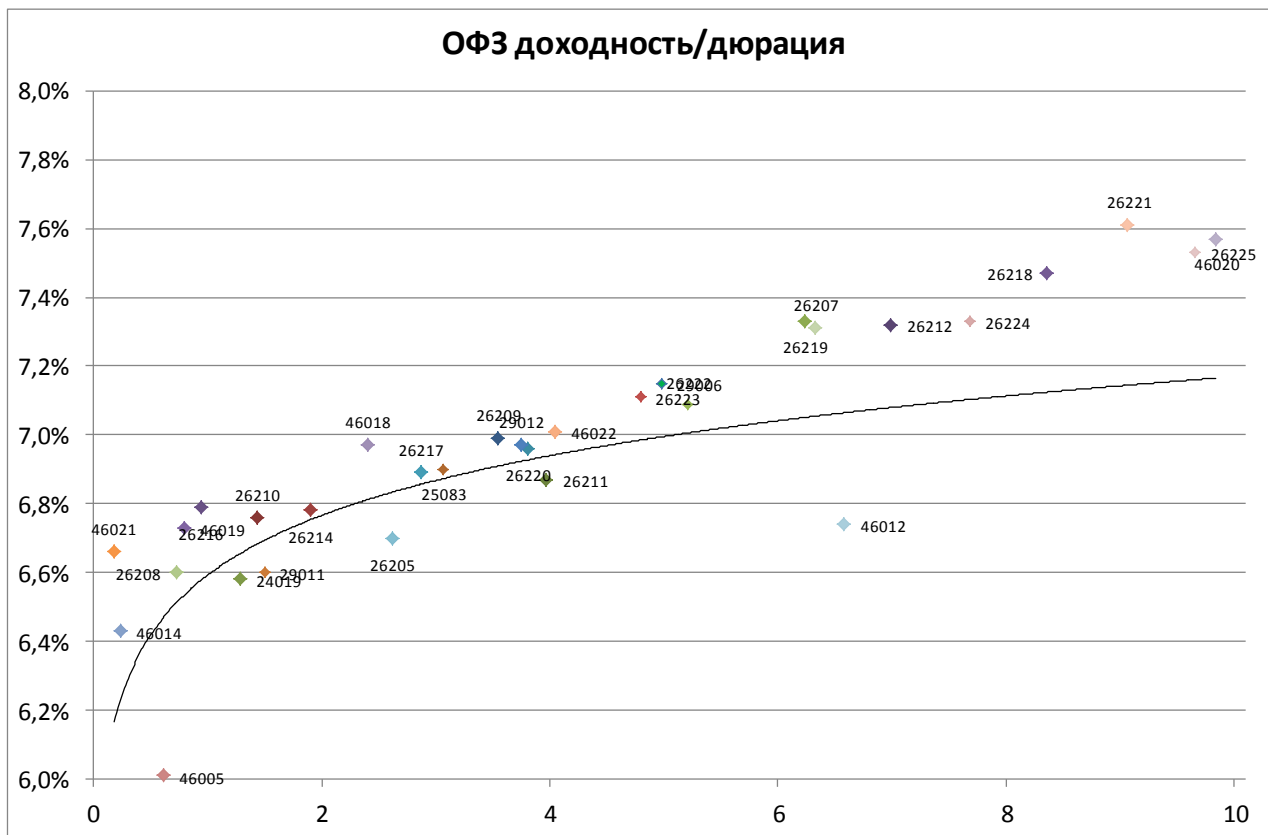


## Еврооблигации, изменение цены, %



### Российский долговой рынок





Выпуск	Купон	Погашение	Дюрация	Доходность	Посл. цена	Изм. цены	Выпуск	Купон	Погашение	Дюрация	Доходность	Посл. цена	Изм. цены
46019	2,01	20.03.2019	0,79	6,73	96,40	+0,10%	26215	7,00	16.08.2023	4,38	6,86	101,10	+0,09%
46021	5,00	08.08.2018	0,18	6,66	99,70	+0,03%	52001	2,50	16.08.2023	2,44	2,61	99,56	-0,03%
46014	7,00	29.08.2018	0,24	6,43	100,15	-0,06%	46022	6,00	19.07.2023	4,04	7,01	94,61	-0,40%
46005	0,00	09.01.2019	0,61	6,01	96,48	+0,50%	26223	6,50	28.02.2024	4,80	7,11	97,71	+0,10%
26208	7,50	27.02.2019	0,73	6,60	100,71	-0,02%	26222	7,10	16.10.2024	5,21	7,09	100,65	-0,03%
24019	7,74	16.10.2019	1,29	6,58	101,42	-0,06%	29006	9,12	29.01.2025	4,98	7,15	107,36	+0,04%
26210	6,80	11.12.2019	1,44	6,76	100,21	+0,06%	46011	10,00	20.08.2025	4,11	5,70	119,00	-
26216	6,70	15.05.2019	0,94	6,79	100,02	-0,01%	26219	7,75	16.09.2026	6,23	7,33	103,40	+0,00%
29011	8,96	29.01.2020	1,51	6,60	102,75	-0,01%	26207	8,15	03.02.2027	6,33	7,31	106,19	+0,18%
26214	6,40	27.05.2020	1,90	6,78	99,50	+0,09%	46023	8,16	23.07.2026	3,57	4,72	112,89	-
46018	6,50	24.11.2021	2,40	6,97	99,30	-0,06%	26212	7,05	19.01.2028	6,98	7,32	99,00	+0,02%
26205	7,60	14.04.2021	2,62	6,70	102,60	-0,07%	52002	2,50	02.02.2028	4,30	2,88	96,95	-0,21%
26217	7,50	18.08.2021	2,87	6,89	102,06	-0,01%	26224	6,90	23.05.2029	7,68	7,33	97,75	+0,10%
25083	7,00	15.12.2021	3,07	6,90	100,65	+0,01%	26218	8,50	17.09.2031	8,36	7,47	109,80	+0,14%
26209	7,60	20.07.2022	3,55	6,99	102,57	+0,05%	26221	7,70	23.03.2033	9,07	7,61	102,00	+0,09%
26220	7,40	07.12.2022	3,81	6,96	102,14	+0,02%	26225	7,25	10.05.2034	9,66	7,53	98,70	+0,05%
29012	7,65	16.11.2022	3,75	6,97	102,91	-0,05%	46020	6,90	06.02.2036	9,84	7,57	94,95	-0,14%
26211	7,00	25.01.2023	3,97	6,87	100,94	+0,07%	46012	8,39	05.09.2029	6,58	6,74	104,01	+0,00%

Итоги торгов облигациями металлургического и горнодобывающего секторов

Выпуск	Купон	Погашение	Оферта	Дней до след. к	Доходность	Дюрация	Цена посл. сделки	Спрэд к бескупонной кривой РФЗ	Изм. цены за ден	Изм. цены за нед	Изм. цены за мес	Объем выпуска млн р	Moody's	Fitch	S&P
Uranium 01	0,00	24.11.2021		1	8,61	3,49	74,93	171	+0,28%	+0,03%	+1,12%	14 300		WD	NR
Uranium 02	10,25	11.08.2023	14.08.2020	80	9,20	1,99	102,44	241	+0,14%	+0,64%	+0,78%	12 500		WD	NR
АшинМЗ БО1	3,90	17.06.2024		27	6,87	0,01	86,00	-25	-	-1,15%	-1,15%	1 000			
ЕврХол8	12,95	18.06.2025	26.06.2019	29	7,42	0,99	105,75	75	+0,70%	+0,67%	-0,06%	15 000			BB
ЕврХол1P1R	12,60	23.03.2021		119	7,75	2,44	112,45	90	+0,22%	-	-1,26%	15 000			BB
МЕТАЛИНВ01	11,85	21.10.2025	26.10.2021	154	7,17	1,34	106,82	27	-	-	-	10 000	Ba2	BB	BB
МЕТАЛИНВ02	10,95	17.03.2026	23.03.2021	119	7,70	2,47	108,45	85	-0,10%	-0,28%	+0,41%	10 000	Ba2	BB	BB
МЕТАЛИНВ07	11,90	12.02.2026		86	7,20	3,41	119,07	-5	-	-	-	5 000	Ba2	BB	BB
МЕТАЛИНВ08	10,95	17.03.2026	23.03.2021	119	7,58	2,47	108,75	73	-	-	+0,69%	5 000	Ba2	BB	BB
МЕТАЛИНВ 1	0,01	07.03.2022		104	0,01	3,77	100,00	-692	-	-	-	5 000	Ba2	BB	BB
МЕТАЛИНВ 2	7,65	27.01.2023		66	7,55	3,92	100,90	55	-	-	-1,18%	5 000	Ba2	BB	BB
МЕТАЛИНВ 3	7,65	27.01.2023		66	7,55	3,92	100,90	55	-	-	-1,18%	5 000	Ba2	BB	BB
МЕТАЛИНВ 5	0,01	07.03.2022		104	4,41	3,77	85,00	-252	-	-	-	10 000	Ba2	BB	BB
МЕТАЛИНВ 6	0,01	10.03.2022		107	8,60	3,78	73,23	167	-	-	-17,52%	10 000	Ba2	BB	BB
Мечел 4о6	10,88	15.07.2021					99,98		-	-	-2,20%	5 000			
Мечел 13о6	12,25	25.02.2020		91	7,46	1,02	100,17	71	-0,10%	-0,27%	-0,53%	5 000			
Мечел 14о6	12,25	25.02.2020		91	7,06	1,00	100,55	31	+0,01%	+0,08%	+0,27%	5 000			
Мечел 15о6	8,00	09.02.2021		77	9,04	2,40	97,99	220	-	-0,92%	-0,90%	5 000			
Мечел 16о6	8,00	09.02.2021		77	12,22	2,42	91,25	538	+0,16%	-0,79%	+1,55%	5 000			
Мечел 17о6	12,13	27.05.2021					96,53		-	-	-0,57%	5 000			
Мечел 18о6	12,13	27.05.2021					97,15		-	-	+0,24%	5 000			
Мечел 19о6	12,13	01.06.2021					97,00		-	-0,19%	+0,10%	5 000			
НЛМК БО-08	0,00	16.10.2025										5 000	Baa3	BBB-	BBB-
НЛМК БО-13	0,00	02.10.2023										5 000	Baa3	BBB-	BBB-
Норник БО5	11,60	06.02.2026		80	6,90	2,35	111,72	-35	-	-	-	15 000	Baa3	BBB- *	BBB-
ПолюсБ1	12,10	03.07.2025	08.07.2021	44	8,12	2,61	111,20	125	-0,69%	-0,68%	-1,58%	5 000	Ba1	BB-	BB-
ПолюсБ2	12,10	03.07.2025	08.07.2021	44	7,83	2,61	112,00	96	-	-0,88%	-0,88%	5 000	Ba1	BB-	BB-
ПолюсБ3	12,10	03.07.2025	08.07.2021	44	7,83	2,61	112,00	96	-	+0,38%	-0,44%	5 000	Ba1	BB-	BB-
РУСАЛБал08	9,00	05.04.2021	08.04.2019	132	11,81	0,84	98,00	517	-	-1,00%	-2,00%	15 000		WD	
РУСАЛБрБ01	12,85	07.04.2026	16.04.2019	140	10,69	0,85	101,97	405	-	+0,09%	+0,87%	10 000		WD	
Спектр 01	8,50	12.03.2026					100,00		-	-	+0,01%	3 000			
СУЭКФБ1P1R	10,50	23.10.2019		148	7,69	1,33	103,85	98	-	-0,05%	-0,53%	8 000	Ba2		
СУЭК-Фин01	8,25	26.06.2020	29.06.2018	31	7,91	0,07	100,03	139	-	-	+0,86%	10 000	Ba2		
СУЭК-Фин05	8,25	10.08.2023	15.08.2019	79	8,13	1,16	100,30	145	-	+0,09%	-0,40%	10 000	Ba2		
СУЭК-Фин07	12,50	19.08.2025	25.08.2020	91	12,87	1,87	100,00	607	-	-	-	5 000	Ba2		
СУЭК-Фин08	12,50	19.08.2025	25.08.2020	91	12,87	1,87	100,00	607	-	-	-	5 000	Ba2		
ТМК БО-5	13,00	01.04.2026	10.04.2019	134	8,49	0,84	103,81	185	-	-0,07%	-0,90%	5 000	B1		B+
ТМК БО-6	9,75	13.04.2027	21.04.2020	147	8,20	1,77	102,95	144	-0,35%	-0,33%	+0,10%	5 000	B1		B+
ТМК БО-7	9,35	21.05.2027	28.05.2021	3	7,79	2,58	104,50	93	-	-	-0,48%	10 000	B1		B+
УАХМФИН1P1	5,00	25.07.2025		66	4,68	5,55	101,89	-253	-	-	+1,08%	1 000			
ЧТПЗ 1P1	10,75	24.12.2020		30	7,84	2,23	107,00	102	-	-	+0,05%	5 000	Ba3	BB-	
ЧТПЗ 1P2	9,85	10.02.2022		79	8,42	3,13	104,99	150	+1,07%	+0,47%	+0,47%	5 000	Ba3	BB-	
ЧТПЗ 1P3	9,70	21.03.2024		30	8,54	4,49	106,48	144	+0,64%	+0,45%	+0,45%	5 000	Ba3	BB-	
ЧТПЗ 1P4	8,95	08.06.2027	15.06.2021	21	8,42	2,64	101,85	155	-	-0,15%	-0,15%	10 000	Ba3	BB-	
ЧТПЗ 1P4	8,95	08.06.2027	15.06.2021	21	8,42	2,64	101,85	155	-	-0,15%	-0,15%	10 000	Ba3	BB-	



Итоги торгов облигациями химического сектора

Выпуск	Купон	Погашение	Оферта	Дней до след. ку	Доходность	Дюрация	Цена посл. сделк	Спрэд к бескупонной кривой Ои	Изм. цены за ден	Изм. цены за не	Изм. цены за мес	Объем выпуска млн руб	Moody's	Fitch	S&P
Акрон 04	10,20	18.05.2021	19.05.2020	175	7,50	1,84	105,13	73	-	+0,13%	+0,12%	3 750	Ba3	BB-	
Акрон 05	10,20	18.05.2021	19.05.2020	175	8,13	1,84	104,00	136	-	-0,48%	-0,48%	3 750	Ba3	BB-	
Акрон Б1Р1	9,55	24.09.2026	01.10.2020	128	7,59	2,13	104,43	78	-	-	+0,27%	5 000	Ba3	BB-	
Акрон Б1Р2	8,60	25.05.2027	30.11.2021	7	7,69	2,99	103,20	79	+0,49%	-0,10%	-0,29%	5 000	Ba3	BB-	
Акрон БО-2	9,10	20.11.2018		175	7,17	0,45	100,95	60	-	-	-0,05%	5 000	Ba3	BB-	
Акрон БО-3	9,10	20.11.2018		175	8,40	0,46	100,40	183	-	-0,40%	-0,53%	5 000	Ba3	BB-	
АРАГОН об	10,25	04.05.2022		71	2,57	3,45	100,00	-437	-	-	-	1 000			
ЕвроХим 02	12,40	26.06.2018		28	8,48	0,07	100,29	196	-0,21%	-0,21%	-0,50%	5 000		WD	NR
ЕвроХим 03	8,25	14.11.2018		169	6,11	0,39	101,00	-45	-	-	+1,00%	5 000		WD	NR
ЕврХимБ1Р1	10,60	19.04.2019		143	8,07	0,87	102,25	143	-0,50%	-0,68%	+0,23%	15 000		WD	NR
ЕврХимБ1Р2	8,75	26.05.2020		181	7,71	1,87	102,15	94	-	-	-0,34%	15 000		WD	NR
ПолиплБ01	14,00	09.04.2019	09.10.2018	133	7,05	0,34	102,48	51	-	-	-0,02%	1 000			
ПолиплБ02	15,90	06.06.2018		8	-	0,00	103,02	-7 375	-	-	-	500			
ПолиплБ03	7,25	05.11.2021	11.09.2018	164	14,39	0,29	98,20	786	+0,31%	-0,30%	-1,98%	650			
ПолиплП1Б1	14,50	18.04.2023	23.04.2019	147								900			
УрКаПБОЗР	8,80	27.05.2020		1	7,91	1,80	101,90	113	-0,15%	-0,10%	-0,49%	15 000	Ba2	BB-	BB-

Итоги торгов облигациями телекоммуникационного сектора

Выпуск	Купон	Погашения	Оферта	Дней до след. к	Доходность	Дюрация	Цена посл. сделки	Спрэд к бескупонной кривой Ог	Изм. цены за ден	Изм. цены за нед	Изм. цены за мес	Объем выпуска, млн р	Moody's	Fitch	S&P
ИКОМКОРПБ1	13,25	13.12.2019	18.12.2018	23	7,76	0,53	103,00	118	-	-	-1,90%	3 500			
ВымпелКБ02	1,00	03.10.2025	09.10.2020	136	1,00	2,34	100,00	-581	-	-	-	10 000	Ba2		BB
ВымпелКБ03	1,00	03.10.2025	09.10.2020	136	8,16	2,34	85,17	135	-	+0,02%	+0,86%	15 000	Ba2		BB
ВымпелКом2	7,00	14.03.2022	16.03.2020	111	7,11	1,70	100,00	36	-	-	-0,10%	10 000	Ba2		BB
ВымпелКом4	7,00	08.03.2022	10.03.2020	105	7,33	1,68	99,65	58	-	+1,20%	+0,65%	15 000	Ba2		BB
МегаФонБ1Р2	9,90	29.05.2026		10	7,80	2,61	106,20	53	-	-	-	10 000	Ba1	BB+	BBB-
МегаФонБ1Р	9,95	09.05.2019		163	7,29	0,92	102,50	64	-	-	-0,44%	10 000	Ba1	BB+	BBB-
МегаФонБ05	11,40	10.10.2025										15 000	Ba1	BB+	BBB-
МегаФонФ07	0,00	01.03.2023										10 000			BBB-
МТС 001Р-1	9,00	04.02.2022		73	7,43	3,16	105,40	51	+0,48%	+0,34%	-0,38%	10 000	Ba1	BB+	BB *
МТС 001Р-2	8,85	25.03.2021		121	7,28	2,53	104,25	43	-	-	-	10 000	Ba1	BB+	BB *
МТС 03	10,00	12.06.2018		14	10,00	0,03	100,00	348	-	-	-	10 000	Ba1	BB+	BB *
МТС 07	8,70	07.11.2017										10 000	Ba1	BB+	BB *
МТС 08	7,50	03.11.2020	06.11.2018	161	7,62	0,42	100,00	106	-0,49%	-0,65%	-0,27%	15 000	Ba1	BB+	BB *
МТС БО-01	6,85	22.03.2023	25.03.2020	120	6,99	1,72	99,95	24	-	-	-	10 000	Ba1	BB+	BB *
МТС БО-02	9,40	15.08.2031	31.08.2018	94	6,61	0,24	100,71	9	+0,21%	+0,16%	-0,27%	10 000	Ba1	BB+	BB *
НаучСвязь01	13,50	10.05.2018							-	-	-	4 000			
Ростел 15	8,20	24.01.2018										5 000		BBB-	BB+
Ростел 16	10,50	07.06.2018		9	10,95	0,00	99,99	443	-	-	-	5 000		BBB-	BB+
Ростел 17	10,50	02.11.2017										10 000		BBB-	BB+
Ростел 18	8,20	24.01.2018										10 000		BBB-	BB+
Ростел 19	10,50	06.03.2018										10 000		BBB-	BB+
Ростел1Р1R	9,20	10.09.2026	19.09.2019	114	7,11	1,25	102,70	42	-	+0,15%	-0,29%	15 000		BBB-	BB+
Ростел1Р2R	8,65	14.04.2027	20.04.2022	148	7,40	3,36	104,60	46	-	-	+0,10%	10 000		BBB-	BB+
РостелБО-1	8,00	16.05.2025		178	7,43	5,52	101,14	24	+1,14%	+1,14%	-12,36%	5 000		BBB-	BB+
РостелБО-2	8,40	20.05.2025										5 000		BBB-	BB+
СистемБ1Р1	12,50	30.09.2025	09.10.2018	133	9,44	0,34	101,12	290	+0,12%	-0,16%	-0,41%	5 000		BB-	B+
СистемБ1Р2	10,90	31.10.2025	08.11.2019	164	8,07	1,35	104,00	136	-	-	-	1 700		BB-	B+
СистемБ1Р3	10,95	12.03.2018										10 000		BB-	B+
СистемБ1Р4	9,80	30.10.2026	06.11.2020	164	9,36	2,22	101,39	255	+0,30%	+1,18%	-0,06%	6 500		BB-	B+
СистемБ1Р5	9,90	13.11.2026	21.02.2020	87	9,46	1,61	101,20	272	-0,21%	-0,22%	+0,42%	10 000		BB-	B+
СистемБ1Р6	8,90	26.03.2027	01.04.2022	129	9,26	3,30	99,49	233	+0,04%	+0,05%	-0,11%	15 000		BB-	B+
СПбТел 01	11,25	11.06.2021	15.06.2018	17	4,46	0,04	100,31	-206	-	-	-0,19%	5 000		B+	
СПбТел 02	11,30	11.06.2021	14.06.2019	17	8,61	0,97	102,80	195	-	+0,24%	-0,58%	5 000		B+	
СПбТел 03	11,30	11.06.2021	14.06.2019	17	8,61	0,97	102,80	195	-	-	-0,58%	3 000		B+	
СПбТел 04	10,70	31.01.2022	03.08.2020	69	8,83	1,95	103,99	204	-	-	+0,18%	3 000		B+	
СПбТел 05	10,70	31.01.2022		69	8,30	3,07	108,00	138	-	-	-	4 000		B+	
СПбТел 07	9,95	05.04.2022		133	8,89	3,27	103,99	196	-0,01%	+0,10%	-0,94%	6 000		B+	
ЭР Телеком 1Р03	10,65	29.10.2020		156	9,49	2,19	102,90	268	-1,06%	-1,86%	-0,10%	5 000			B+
ЭР Телеком 1Р01	12,75	03.07.2019		36	10,02	1,01	102,99	335	-1,90%	-1,21%	-0,25%	3 000			B+
ЭР Телеком РВ02	10,85	01.12.2021		8								5 000			B+



Итоги торгов облигациями секторов с/х, розницы и торговли

Выпуск	Купли	Погашения	Оферта	Дней до след. н	Доходность	Дюрация	Цена посл. сделки	Спрэд к безупонной кривой РФ	Изм. цены за ден	Изм. цены за нед	Изм. цены за мес	Объем выпуска млн р	Moody's	Fitch	S&P
Агронова01	10,75	17.12.2020	21.06.2018	23	1,93	0,06	100,55	-459	-	-	+0,63%	5 000			
АптЗ6иБ03	0,00	23.05.2018					field Not Appl		-	-	-0,90%	2 000			
БелугаБ0-4	9,75	28.05.2020		2	9,39	1,69	101,02	261	-	-	-	2 000		NR	
БелугаБ0-5	12,90	29.04.2020		155	7,57	1,56	108,00	80	-	-	+1,89%	2 000		B	
БелугаБП1	9,50	07.06.2022		14	8,60	2,78	103,00	165	-	-	+0,44%	5 000			
ВолгСпорт1	5,15	04.04.2022		69	10,39	0,04	84,02	346	-	-	-	1 400			
ВолгСпорт2	6,40	29.02.2024		94	6,40	0,10	100,00	-69	-	-	-	1 900			
ВТОРРЕС Б1	0,00	01.02.2019		66	53415,66	0,68	1,40	5 340 906	-	+1,45%	-2,78%	400			
ДетМир Б-4	9,50	29.03.2024	07.04.2020	129	7,59	1,73	103,40	83	+0,10%	+0,16%	-0,14%	3 000			NR
Лента 3 об	11,75	25.02.2020	28.08.2018	91	7,62	0,23	101,01	110	-0,12%	-0,17%	-0,48%	4 000		BB	BB-
Лента Б1Р1	8,70	26.05.2020		182	7,64	1,87	102,19	87	-	-	-1,36%	5 000			BB-
Лента БО-3	7,25	24.07.2025	28.01.2021	65	7,92	2,42	98,76	109	-	-0,21%	-0,74%	5 000		BB	BB-
Лента БО-6	12,40	28.08.2025	06.09.2018	100	-	0,28	103,95	-840	-	-	-	5 000		BB	BB-
ОбуьрусБ1	15,00	15.07.2020	17.07.2019	50	9,01	1,04	106,51	234	+0,10%	-0,32%	-0,22%	1 500			
ОбуьрусБ6	13,80	22.03.2021	25.03.2019	27	7,05	0,77	105,49	42	+0,01%	-0,01%	-0,42%	1 000			
ОбуьрусБ7	13,80	20.01.2022	25.10.2018	58								1 000			
О'КЕЙ-Б01Р	9,55	29.04.2021		65	7,50	2,57	105,88	65	-	-0,02%	-0,33%	5 000		B+	
О'КЕЙ-Б04	8,90	09.10.2018		133	3,89	0,35	101,80	-265	-	-	+0,79%	5 000		B+	
О'КЕЙ-Б05	10,50	21.04.2020		147	8,48	1,76	103,77	172	-0,56%	-0,03%	-1,14%	5 000		B+	
О'КЕЙ-Б06	11,70	06.04.2021	09.10.2018	133	8,11	0,35	101,30	157	-	+0,15%	-0,25%	5 000		B+	
СибГосБ1Р1	16,50	26.06.2019		27	104,97	0,87	49,99	9 830	+16,26%	+16,26%	+6,36%	200			
УпрОтход01	8,25	07.05.2024		343	1,55	5,54	98,90	-556	-	-	-	2 800			
УпрОтход02	10,00	01.06.2025		95	3,32	3,27	98,50	-387	-	-	-	1 000			
УпрОтходБ1	4,00	29.04.2027		337	8,84	7,36	71,06	150	-0,09%	+1,70%	+0,30%	1 850			
УпрОтходНН	5,50	15.06.2022		22	6,24	0,00	97,37	-71	-	-	-	1 150			
Х-5 Финанс 1Р01	9,45	11.09.2031	26.09.2019	121	8,06	1,26	101,90	136	-1,07%	-1,07%	-1,16%	15 000		BB	BB
Х-5 Финанс 1Р02	8,45	07.05.2032	20.11.2020	178	7,69	2,29	102,00	87	-	-	+0,99%	10 000			BB
Х-5 Финанс Б04	11,90	11.10.2022	16.04.2019	140	6,43	0,85	104,69	-21	-	-	-	5 000		BB-	BB
Х-5 Финанс Б05	10,90	09.03.2023	13.09.2018	107	6,73	0,28	101,20	20	-	-	-0,30%	5 000		BB-	BB
Х-5 Финанс Б06	7,95	27.04.2023	02.05.2019	156	8,10	0,91	100,00	145	-0,01%	-0,01%	-0,99%	5 000		BB-	BB
Х-5 Финанс Б07	9,75	01.08.2023	05.02.2019	70	6,67	0,66	102,10	6	-	-	-0,08%	5 000		BB-	BB
ЧеркизБ1Р1	12,50	06.10.2020		133	10,80	2,00	104,00	399	-	-	-	5 000	B1		

Итоги торгов облигациями транспортного сектора

Выпуск	Купон	Погашение	Оферта	Дней до след. к	Доходность	Дюрация	Цена посл. сделк	Спрэдк бескупонной кривой 0с	Изм. цены за ден	Изм. цены за мес	Изм. цены за мес	Объем выпуска млн р	Moody's	Fitch	S&P
Автодор1Р1	10,25	20.11.2020		178	6,16	2,26	109,50	-66	-	+2,72%	+2,82%	10 000	BBB-		
ДелоПортс1	13,80	14.11.2025	23.11.2018	178	3,87	0,47	104,77	-270	+2,71%	+2,71%	+1,73%	3 000	BB-		B+
ДелПортг1Р1	9,40	05.07.2022		42	9,00	3,13	102,00	205	-	-	+0,42%	3 500			B+
ПКГ 01	12,70	16.09.2025	25.09.2018	119	7,57	0,31	101,64	104	-	-0,40%	-0,65%	5 000	BB+		NR
ПКГ 02	12,00	15.10.2025	23.10.2019	148	6,90	1,32	106,85	19	-	-	-	5 000	BB+		NR
ПКГ 03	11,80	23.10.2025	29.10.2020	156	7,22	2,09	110,30	41	-	-	-	5 000	BB+		NR
ПКГ 05	12,70	02.10.2025	11.04.2019	135	7,74	0,84	104,19	110	-0,01%	+0,18%	-0,91%	10 000	BB+		NR
ПКТ 1	13,10	09.12.2025	15.12.2021	21	10,44	2,14	106,40	362	-0,27%	-	-0,09%	5 000	BB		
ПКТ 2	13,10	06.02.2026	12.02.2021	80	10,32	2,31	107,00	348	+0,01%	+0,01%	+0,15%	5 000	BB		
ПКТ 3	12,50	18.03.2026	24.03.2021	120	10,31	2,43	105,85	346	+0,05%	-0,42%	-1,07%	5 000	BB		
ПочтаРБ1Р1	5,07	17.11.2023		14								1 100	BBB-		
ПочтаРБ1Р2	8,55	11.05.2027	18.05.2021	175	7,58	2,67	102,90	72	+0,18%	+0,18%	+0,18%	5 000	BBB-		
ПочтаРБ1Р3	8,45	19.05.2027	27.05.2020	1	10,37	1,80	97,05	359	-	-5,30%	-4,85%	5 000	BBB-		
ПочтаРос02	9,50	18.10.2019	23.10.2018	143	9,68	0,37	100,00	313	-	-	-	3 000	BBB-		
ПочтаРос04	9,35	18.10.2019		143	7,59	1,31	102,45	89	-	-	+0,94%	3 000	BBB-		
ПочтаРосБ1	2,75	06.12.2023		15	7,42	5,03	79,64	35	+0,06%	+0,16%	+0,73%	3 000	BBB-		
ПочтаРосБ3	9,35	10.09.2026	19.09.2019	114	7,14	1,24	102,85	45	-	-	+0,73%	5 000	BBB-		
ПочтаРосБ4	8,90	22.03.2027	29.03.2021	125	7,47	2,54	103,93	62	-	-	-	5 000	BBB-		
РЖД Б01Р1R	8,70	18.05.2032	30.05.2023	7	7,51	4,03	105,46	48	-0,37%	-0,42%	-0,13%	15 000	Baa3		BBB-
РЖД Б01Р2R	8,50	02.04.2037	16.04.2026	149	7,60	5,93	106,10	34	-0,47%	-0,38%	-0,54%	15 000	Baa3		BBB-
РЖД Б01Р2R	8,50	02.04.2037	16.04.2026	149	7,60	5,93	106,10	34	-0,47%	-0,38%	-0,54%	15 000	Baa3		BBB-
РЖД Б01Р3R	8,40	23.04.2037	08.05.2025	170	6,96	5,44	108,50	-23	-	-	-	15 000	Baa3		BBB-
РЖД Б01Р4R	8,25	29.07.2032	07.08.2025	79	7,48	5,48	105,00	27	-0,43%	+0,96%	+0,24%	15 000	Baa3		BBB-
РЖД Б0-02	11,20	16.10.2025	23.04.2020	149	6,77	1,75	107,99	1	-	-	-	15 000	Baa3	BBB-	BBB-
РЖД Б0-03	11,75	03.05.2030										15 000	Baa3	BBB-	BBB-
РЖД Б0-05	10,30	03.04.2026	07.04.2023	136	7,56	3,95	111,56	54	+0,01%	+0,06%	-1,19%	10 000	Baa3	BBB-	BBB-
РЖД Б0-07	10,30	25.03.2026	01.04.2020	127	7,06	1,70	105,70	30	-	-	-0,14%	20 000	Baa3	BBB-	BBB-
РЖД Б0-09	3,50	08.06.2028		23								25 000	Baa3	BBB-	BBB-
РЖД Б0-10	3,70	29.11.2028		15								25 000	Baa3	BBB-	BBB-
РЖД Б0-11	8,65	04.02.2032	17.02.2021	85	7,65	2,44	102,75	81	-	-	-	15 000	Baa3	BBB-	BBB-
РЖД Б0-12	3,20	18.08.2033		100								25 000	Baa3	BBB-	BBB-
РЖД Б0-13	3,20	19.09.2033		132								25 000	Baa3	BBB-	BBB-
РЖД Б0-14	3,50	29.05.2035		21								17 000	Baa3	BBB-	BBB-
РЖД Б0-15	2,40	11.10.2038		160								25 000	Baa3	BBB-	BBB-
РЖД Б0-16	3,20	20.09.2039		141	3,92	0,33	93,00	-381	-	-	-	25 000	Baa3	BBB-	BBB-
РЖД Б0-18	3,70	29.04.2043		1								25 000	Baa3	BBB-	BBB-
РЖД Б0-19	3,50	20.05.2044		24								25 000	Baa3	BBB-	BBB-
РЖД-17 обл	7,50	16.07.2018		48	5,33	0,13	100,28	-119	+0,12%	+0,16%	+0,03%	15 000	Baa3	BBB-	BBB-
РЖД-23 обл	11,75	16.01.2025	26.07.2018	58	1,72	0,15	101,58	-480	+0,57%	-0,01%	-0,17%	15 000	Baa3	BBB-	BBB-
РЖД-28 обл	8,20	21.03.2028	31.03.2020	126	7,09	1,73	102,08	33	-0,07%	-0,26%	-0,29%	20 000	Baa3	BBB-	BBB-
РЖД-30 обл	7,65	07.11.2028	19.11.2019	175	7,09	1,42	100,94	38	-	-0,26%	+0,04%	15 000	Baa3	BBB-	BBB-
РЖД-32 обл	4,60	25.06.2032	08.07.2022	45	6,09	0,09	94,61	-86	-1,03%	-0,93%	+0,83%	10 000	Baa3	BBB-	BBB-
РЖД-33 обл	3,50	28.02.2040		121								15 000	Baa3	BBB-	BBB-
РЖД-34 обл	3,50	28.02.2040		121								15 000	Baa3	BBB-	BBB-
РЖД-35 обл	6,40	30.05.2040		29								15 000	Baa3	BBB-	BBB-
РЖД-41 обл	9,40	27.11.2031	12.12.2019	16	7,08	1,41	103,50	36	-	-0,10%	-0,06%	15 000	Baa3		BBB-
РЖД-42 обл	9,70	22.05.2046	16.06.2026	28	7,78	5,70	112,27	51	-0,02%	-0,02%	-2,65%	15 000	Baa3	BBB-	BBB-
ТрансКюнБ2	9,40	16.09.2021		114	7,35	2,30	104,98	46	-	-0,49%	-0,72%	5 000	Ba3		BB+
ФГУП ГЦСС1	13,00	22.08.2019		86	9,70	1,15	103,98	301	+0,46%	+0,41%	-0,48%	705			
ФинАвиа 01	9,00	31.07.2022		63	24,29	2,88	69,02	1 733	-0,12%	-0,38%	-1,29%	4 122			
ФинАвиа 02	0,01	31.07.2027		63	28,46	7,48	16,64	2 110	+0,54%	-1,48%	-1,89%	9 179			
ФПК 01	9,95	04.06.2026	13.06.2019	16	6,72	0,97	103,30	6	+0,38%	+0,38%	-	5 000		BB+	BBB-
ФПК 1Р-01	8,80	15.04.2027	20.10.2022	149	7,47	3,72	105,40	49	+0,29%	+0,29%	+0,29%	5 000		BB+	BBB-

Итоги торгов облигациями электроэнергетического сектора

Выпуск	Купон	Погашение	Оферта	День до след. к	Доходность	Дюрация	Цена посл. сделк	Лет до погаш/п	Спрэд к безупонной кривой Оф	Изм. цены за ден	Изм. цены за нед	Изм. цены за мес	Объем выпуска, млн ру	Moody's	Fitch	S&P
АтомэмпБ01	9,33	02.11.2026		167	7,34	0,44	100,93	8,44	4	-0,00%	-0,01%	-0,08%	15 000	Ba1		BBB-
АтомэмпБ02	9,33	03.12.2026		16	7,69	5,97	111,07	8,52	38	+0,00%	-0,03%	+0,13%	15 000	Ba1		BBB-
КонцесВ 01	11,25	30.11.2030		186	0,91	5,58	100,00	12,52	-666	-	-	-	1 500			
КонцесВ 02	10,25	17.03.2031		353	10,25	4,81	100,00	12,81	266	-	-	-	1 900			
КонцесВ 03	12,00	07.04.2031		129				12,87		-	-	-	1 900			
КонцесВ 04	10,25	07.06.2031		329	1,24	6,79	100,00	13,03	-637	-	-	-	1 100			
КонцесТ01	9,25	06.04.2032		315	1,06	6,91	100,00	13,87	-660	-	-	-	2 000			
КубнЭн1Р01	10,44	21.11.2025		3				7,49		-	-	-	3 600			
КубнЭн1Р02	12,63	11.11.2025	19.11.2019	175	3,48	1,40	113,10	1,48	-323	-0,17%	-0,08%	-0,49%	3 400			
ЛенэнерБ05	7,85	09.07.2025	18.07.2018	50	7,55	0,13	100,04	0,14	103	+0,00%	+0,03%	+0,14%	2 400	Ba1		
МОЭСК БО10	8,55	06.05.2027	12.05.2022	170	7,67	3,44	103,45	3,96	73	-	-	-0,53%	10 000	Ba1		BB
МОЭСК БО-4	8,30	12.09.2024	17.09.2020	114	7,94	2,12	101,05	2,31	114	-	-	-0,44%	5 000	Ba1	BB+	BB
МОЭСК БО-5	10,00	26.05.2026	04.06.2019	7	7,14	0,95	102,87	1,02	48	-0,02%	+0,01%	+0,14%	5 000	Ba1		BB
МОЭСК БО-6	9,65	16.07.2026	23.07.2020	58	6,72	1,94	106,00	2,15	-7	-	-	+2,76%	5 000	Ba1		BB
МОЭСК БО-8	10,30	16.04.2026	25.04.2019	149	6,93	0,88	103,00	0,91	29	-	-	+0,01%	8 000	Ba1		BB
МОЭСК БО-9	9,15	15.02.2027	24.02.2020	90	7,22	1,62	103,30	1,74	47	-	+0,34%	+0,29%	10 000	Ba1		BB
МРСК СЗ Б1	12,42	23.05.2025			12,42	0,01	100,00	6,99	523	-	-	-	5 000			
МрсксКБ1Р1	13,00	22.04.2021		149	10,75	2,50	106,16	2,90	390	+0,26%	-0,15%	-0,35%	1 350			
МРСкур Б02	11,58	11.11.2025	19.11.2019	175	5,50	1,40	108,61	1,48	-121	-0,07%	-0,20%	-0,27%	1 600	Ba1		
МРСкур Б05	9,32	14.08.2026	23.08.2019	87	4,50	1,17	105,78	1,24	-219	-	-	-0,12%	5 000	Ba1		
МРСКценБ02	12,42	23.05.2025			12,42	0,01	100,00	6,99	523	-	-	-	5 000			BB
МРСКценБ03	11,80	11.11.2025	17.11.2020	175	8,07	2,22	108,57	2,47	125	+0,08%	-0,07%	-0,43%	5 000	Ba1		BB
МРСКценБ04	11,58	11.11.2025	19.11.2019	175	0,21	1,40	116,76	1,48	-650	+0,12%	-0,20%	-0,91%	5 000	Ba1		BB
МРСКценБ05	9,32	14.08.2026	23.08.2019	87	-	1,18	114,65	1,24	-897	+0,21%	-0,12%	-1,15%	5 000	Ba1		BB
МРСКЮБ 02	9,24	01.07.2022		38	9,56	3,20	100,00	4,09	261	-	-	-	5 000			
НовбРПГЭ01	8,50	10.11.2020		168		2,19		2,45		-	-	-	300			
ОГК2 Б1Р1R	6,95	17.11.2020		175	7,35	2,31	99,40	2,47	53	-	-1,58%	-0,69%	5 000	Ba1	BB+	
ОГК2 Б1Р2R	6,95	17.11.2020		175	7,35	2,31	99,39	2,47	53	+0,29%	-0,61%	-0,96%	5 000	Ba1	BB+	
РоссетБ1Р1	8,15	07.07.2022		44	6,29	3,50	107,00	4,11	-66	-	-	+0,94%	5 000	Ba1		BBB-
РоссетБ02	9,15	18.08.2026		91	7,49	1,18	102,08	8,23	20	-0,08%	-0,07%	-0,61%	5 000	Ba1		BBB-
РоссетБ03	9,15	18.08.2026		91	7,49	1,18	102,08	8,23	20	-0,08%	-0,07%	-0,61%	5 000	Ba1		BBB-
РоссетБ05	11,25	14.11.2025	18.11.2022	178	7,26	1,41	105,70	4,48	28	-	-	-0,08%	10 000	Ba1		BBB-
РоссетБ06	10,29	31.10.2045		7				27,44		-	-	-	6 000	Ba1		BBB-
РусГидрБП1	11,85	04.07.2018		36	-	0,02	101,30	0,10	-777	-	-	-	5 000	Ba1	BB+	BBB-
РусГидрБП3	11,85	04.07.2018		36	11,59	0,02	100,03	0,10	507	-	-	-	5 000	Ba1	BB+	BBB-
РусГидрБП4	10,35	04.04.2019		128	5,65	0,83	103,90	0,85	-98	-	-0,09%	+0,17%	15 000	Ba1	BB+	BBB-
РусГидрБП5	8,20	12.06.2020		17	7,20	1,85	102,10	2,04	42	-	-0,49%	+0,29%	10 000	Ba1		BBB-
РусГидро01	9,50	12.04.2021		139	31,49	2,53	63,12	2,87	2 464	-	-	-	10 000	Ba1	BB+	BBB-
РусГидро02	9,50	12.04.2021		139	7,47	2,56	105,50	2,87	62	-	-	-	5 000	Ba1	BB+	BBB-
РусГидро07	8,50	02.02.2023		72	8,72	4,40	72,08	4,68	172	-	-	-26,43%	10 000	Ba1	BB+	BBB-
РусГидро08	0,10	02.02.2023		72	8,18	4,67	69,58	4,68	118	-0,63%	-3,23%	-4,67%	10 000	Ba1	BB+	BBB-
РусГидро09	7,50	15.04.2025	18.04.2023	147	7,96	4,14	98,75	4,89	94	-	-1,25%	-0,25%	10 000	Ba1	BB+	BBB-
ТГК-1 03	3,90	14.12.2021		21	3,94	0,00	100,00	3,55	-297	-	-	-	2 000	Ba1	BB+	BB+
ТГК-1 04	4,00	14.02.2022		-99	3,94	0,20	100,00	3,72	-298	-	-	-	2 000	Ba1	BB+	BB+
ТГК-2 БО-2	12,00	26.04.2019					101,19	0,91		+0,10%	+0,46%	+1,12%	5 300			
Т Плюс 01	9,50	06.10.2017						-0,64		-	-	-	5 000			
ФСК ЭС 62	9,35	17.10.2051	23.11.2021	91	9,68	2,93	100,00	3,49	278	-	-	-	10 000	Ba1	BBB-	BBB-
ФСК ЭС-06	8,25	15.09.2020		112	7,34	2,11	102,15	2,30	54	-	-	-0,44%	10 000	Ba1	BBB-	BBB-
ФСК ЭС-07	7,50	16.10.2020		143	7,64	2,20	100,00	2,39	83	-	-	-	5 000	Ba1	BBB-	BBB-
ФСК ЭС-08	8,25	15.09.2020		112	7,12	2,11	102,60	2,30	32	-	-	-	10 000	Ba1	BBB-	BBB-
ФСК ЭС-10	7,75	15.09.2020		112	7,30	2,11	101,20	2,30	50	-	-	-0,28%	10 000	Ba1	BBB-	BBB-
ФСК ЭС-11	0,10	16.10.2020		143	2,50	2,38	94,50	2,39	-431	-	-	-4,93%	10 000	Ba1	BBB-	BBB-
ФСК ЭС-12	8,10	19.04.2019		143	5,84	0,87	102,00	0,89	-80	-	-	+0,41%	10 000	Ba1	BBB-	BBB-
ФСК ЭС-13	8,50	22.06.2021		28	7,41	2,68	103,30	3,07	54	-1,00%	-	+0,24%	10 000	Ba1	BBB-	BBB-
ФСК ЭС-15	8,75	12.10.2023	18.10.2018	142	8,90	0,34	100,00	0,39	235	-	-	-	10 000	Ba1	BBB-	BBB-
ФСК ЭС-18	8,50	27.11.2023	03.06.2019	6	6,95	0,95	101,60	1,01	29	-	-	-	15 000	Ba1	BBB-	BBB-
ФСК ЭС-19	7,95	06.07.2023	12.07.2018	44	7,38	0,11	100,07	0,12	86	-	-	-0,25%	20 000	Ba1	BBB-	BBB-
ФСК ЭС-21	7,40	06.10.2027	10.04.2024	141	7,54	4,80	100,00	5,87	44	-	-	-	10 000	Ba1	BBB-	BBB-
ФСК ЭС-22	5,00	21.07.2027	27.07.2022	64	6,26	0,14	95,41	4,16	-70	-	+0,06%	+0,43%	10 000	Ba1	BBB-	BBB-
ФСК ЭС-23	3,20	27.04.2048		-85		0,01		29,93		-	-	-	10 000	Ba1	BBB-	BBB-
ФСК ЭС-24	8,00	07.01.2028	17.01.2020	52	8,01	1,53	100,20	1,64	128	-	-	-1,57%	10 000	Ba1	BBB-	BBB-
ФСК ЭС-25	9,00	14.09.2027	24.09.2019	119	8,33	1,26	101,01	1,32	163	-	-1,93%	-2,84%	15 000	Ba1	BBB-	BBB-
ФСК ЭС-26	3,40	30.06.2048	02.07.2047	70		0,07		29,11		-	-	-	15 000	Ba1	BBB-	BBB-
ФСК ЭС-27	3,40	30.06.2048	02.07.2047	70				29,11		-	-	-	11 000	Ba1	BBB-	BBB-
ФСК ЭС-28	3,40	27.04.2048		97				29,93		-	-	-	20 000	Ba1	BBB-	BBB-
ФСК ЭС-29	3,40	07.09.2048		-43				30,30		-	-	-	20 000	Ba1	BBB-	BBB-
ФСК ЭС-30	3,20	30.10.2048	02.11.2046	10				28,45		-	-	-	10 000	Ba1	BBB-	BBB-
ФСК ЭС-34	3,20	30.10.2048	01.11.2047	10				29,45		-	-	-	14 000	Ba1	BBB-	BBB-
ФСК ЭС-37	3,40	23.03.2050	29.03.2045	63				26,85		-	-	-	20 000	Ba1	BBB-	BBB-
Энел 1Р-1R	12,10	28.09.2018		122	2,80	0,18	103,07	0,33	-374	-	-	-	5 000	Ba3		BB+
ЭнелР БО-5	12,10	22.05.2025	31.05.2018	2	-	0,01	100,33	0,01	-4 290	+0,13%	+0,04%	+1,04%	2 000	Ba3		BB+
ЭнелР БО-6	12,10	22.05.2025	31.05.2018	2	-	0,01	100,50	0,01	-5 908	-	-	-0,50%	3 000	Ba3		BB+

Итоги торгов облигациями муниципального сектора

Выпуск	Купон	Погашение	Погашение номинал	Дней до след. к.	Доходность	Дюрация	Цена посл. сделк	Спрэд к. безкупонной кривой Оф	Изм. цены за ден	Изм. цены за нег	Изм. цены за мес	Объем выпуска млн руб	Moody's	Fitch	S&P
Башкорт80б	7,75	18.09.2020	SINKABLE	24	7,81	1,59	100,25	101	-	-	-8,03%	5 000	Ba2	BBB-	NR
Башкорт80б	7,75	18.09.2020	SINKABLE	24	7,81	1,59	100,25	101	-	-	-8,03%	5 000	Ba2	BBB-	NR
Башкорт90б	11,40	11.04.2019	SINKABLE	44	6,38	0,60	103,09	-26	-	-0,10%	-0,29%	6 000	Ba2	BBB-	NR
БелгО67	8,30	28.07.2020	SINKABLE	63	7,85	1,52	101,00	106	-0,59%	-0,59%	-0,64%	3 500		BB	
БелгО69	12,65	30.06.2020	SINKABLE	35	6,81	0,98	105,98	3	-0,02%	-0,02%	-0,48%	5 250		BB	
БелгО610	9,81	08.06.2021	SINKABLE	14	5,85	2,33	110,00	-101	-	-	-	3 500		BB	
БелгО611	8,25	11.06.2024	SINKABLE	21	7,44	3,94	104,00	33	-	-0,48%	-5,37%	4 000		BB	
ВлгО635004	7,30	01.11.2018	SINKABLE	65	8,03	0,30	99,85	148	-0,18%	-0,25%	-0,41%	2 000		WD	NR
ВлгО635005	10,00	13.07.2019	SINKABLE	16	7,43	0,57	101,45	76	-0,15%	-0,14%	-0,20%	5 000		WD	NR
ВлгО635006	12,74	30.10.2020	SINKABLE	66	7,14	1,36	106,90	33	-	+0,23%	-0,37%	5 000		WD	NR
ВлгО635007	9,40	02.06.2024	SINKABLE	12	7,65	3,97	105,07	54	-0,66%	+0,54%	-0,87%	10 000		WD	NR
ВолггО612	7,27	14.06.2018	SINKABLE	16	7,67	0,04	99,99	115	-0,01%	-0,29%	-0,11%	5 000		WD	NR
ВолггО7	12,56	10.10.2019	SINKABLE	54	7,91	0,84	103,86	121	-0,02%	+0,02%	-0,75%	1 000	B2		
ВолггО8	13,68	19.10.2020	SINKABLE	73	8,18	1,59	109,16	137	-0,04%	+0,02%	+0,92%	1 000	B2		
Волжск2014	15,00	24.12.2019	SINKABLE	57	6,86	1,14	109,77	13	-	+2,48%	+3,07%	300		WD	
ВоронежО67	11,75	14.10.2019	SINKABLE	46	7,24	1,10	105,25	54	+0,30%	+0,24%	+0,04%	5 813		WD	
ВржОБ34006	7,28	23.10.2018	SINKABLE	55	7,46	0,27	100,00	91	-	-0,09%	-0,10%	5 000		WD	
ИркОбл 1	9,25	25.12.2021	SINKABLE	27	7,21	2,52	105,70	30	-	-	-0,28%	5 000			BB
КалинОбл16	10,50	17.12.2021	SINKABLE	24	7,52	2,98	109,88	61	-	-	-0,19%	1 000			
Карелия 16	7,49	29.01.2019	SINKABLE	61	6,76	0,66	100,49	16	-	+0,34%	+0,42%	2 000		B+	
Карелия 17	12,25	08.04.2020	SINKABLE	53	7,80	0,69	103,12	104	-0,29%	-0,17%	-0,47%	3 000		B+	
КемерОбл1	8,20	28.11.2018	SINKABLE	87	6,72	0,50	100,80	15	+0,12%	+0,01%	+0,15%	1 000		BB-	
КемерОбл2	8,20	26.09.2024	SINKABLE	28	7,21	3,98	104,75	7	+1,21%	+0,18%	-0,71%	9 000		BB-	
КОМИ 11 об	11,20	27.11.2019	SINKABLE	2	7,02	0,64	102,70	30	-	-0,23%	-0,21%	10 100	B1	BB-	
КОМИ 12 об	11,80	23.06.2021	SINKABLE	69	6,10	1,90	111,09	-77	+3,02%	+3,02%	+2,20%	10 000	B1	BB-	
КОМИ 13 об	9,50	16.11.2022	SINKABLE	85	9,84	2,89	100,00	286				3 095	B1		
КОМИ 14 об	8,40	25.06.2024	SINKABLE	28	7,54	4,73	104,89	42	-	-1,02%	+1,98%	10 000	B1		
КостромОб67	7,70	28.09.2018	SINKABLE	17	9,51	0,33	99,52	297	-0,72%	-0,59%	-0,63%	4 000		B+	
КраснодКр1	8,60	09.08.2024	SINKABLE	80	7,19	4,33	106,99	6	+0,22%	+1,90%	+3,91%	10 000	B1	BBu	NR
КраснЯрКр7	7,95	19.09.2018	SINKABLE	113	3,73	0,29	101,29	-280	-	-	-0,21%	11 000	B1	BB+	BB
КраснЯрКр8	10,90	08.07.2018	SINKABLE	40	8,31	0,11	100,30	179	-0,40%	-0,12%	-0,69%	10 000	B1	BB+	BB
КраснЯрКр9	11,50	01.10.2018	SINKABLE	125	6,33	0,33	101,74	-21	+0,14%	-0,01%	-0,25%	8 250	B1	BB+	BB
КрасЯрКр10	12,70	10.09.2019	SINKABLE	14	6,68	0,86	105,45	-1	-	+0,43%	-1,28%	12 500	B1	BB+	BB
КрасЯрКр11	11,70	29.10.2019	SINKABLE	63	5,86	1,31	108,00	-85	-	+1,79%	+2,00%	4 250	B1	BB+	BB
КрасЯрКр12	9,75	25.10.2023	SINKABLE	155	7,69	3,35	107,26	63	-1,55%	-1,14%	-0,69%	18 231	B1	BB+	BB
ЛеноОбл2014	12,85	07.12.2021	SINKABLE	14	5,05	1,22	109,85	-186	-	-	-	275		WD	BB+
ЛипецОбл8	7,39	17.04.2020	SINKABLE	52	6,98	1,27	100,90	22	-	-	+0,90%	3 000		BB+	NR
ЛипецОбл9	10,50	04.06.2019	SINKABLE	7	7,71	0,59	101,77	105	-	-0,52%	-0,91%	5 000		BB+	NR
МарЭл2014	11,30	07.07.2018	SINKABLE	39	6,30	0,11	100,54	-22	-	-0,06%	-0,29%	2 000		BB	
МгдОбл2014	15,00	24.12.2018	SINKABLE	27	5,53	0,55	105,36	-105	+0,68%	+0,82%	+0,58%	1 000			NR
МГор48-об	6,00	11.06.2022	AT MATURITY	13	6,98	3,51	96,99	3	+0,09%	+0,09%	+1,03%	30 000	Ba1	BBB-	BBB-
МГор66-об	10,00	23.11.2018	AT MATURITY				101,65		+0,25%	-0,25%	-0,71%	4 348	Ba1	BBB-	BBB-
Мордовия01	9,25	22.10.2018	SINKABLE	55	7,92	0,39	100,60	137	-0,33%	-0,23%	-0,37%	3 000		B	
Мордовия02	13,75	14.10.2020	SINKABLE	50	8,19	1,24	107,20	138	-0,06%	-0,27%	-1,21%	3 000		B	
Мордовия03	11,70	03.09.2021	SINKABLE	10	8,09	2,16	108,15	121	-0,21%	-0,18%	-0,19%	5 000		B	
МосОбл 10	9,65	21.11.2023	SINKABLE	91	7,39	3,67	109,11	32	+0,28%	-0,08%	-0,45%	25 000	Ba2	BBB-	NR
МФ МарЭл17	8,60	21.08.2024	SINKABLE	1	7,86	4,16	103,90	73	-	+0,53%	-1,28%	2 000		BB	
НижггОбл10	13,65	23.08.2020	SINKABLE	89	7,04	1,31	108,29	24	-0,14%	+0,36%	-0,78%	12 000	B1	BB	
НижггОбл9	7,87	26.08.2020	SINKABLE	83	7,05	1,09	100,98	25	-	-	+0,15%	10 000	B1	BB	
Новсиб боб	8,35	22.07.2020	SINKABLE	57	7,80	0,81	100,60	101	-0,49%	-0,40%	+0,27%	5 000		BB	NR
Новсиб Гоб	12,36	10.10.2022	SINKABLE	29	7,92	2,44	113,00	94	-	-	-1,22%	2 000		BB	NR
Новсиб2015	7,79	30.10.2018	SINKABLE	58	6,71	0,42	100,51	16	+0,02%	+0,02%	-0,32%	5 000		BBB-	
Новсиб2014	11,40	08.10.2019	SINKABLE	46	3,43	0,66	105,37	-327	-	+1,81%	-0,11%	7 000		BBB-	
Новсиб2016	8,93	03.10.2021	SINKABLE	50	8,01	2,41	102,75	112	-	-5,63%	-2,70%	5 000		BBB-	
Новсиб2017	7,85	27.09.2022	SINKABLE	51	7,26	3,37	102,65	29	-	-	-4,07%	5 000		BBB-	
ОмскАдм 2	9,90	26.10.2019	SINKABLE	56	7,18	0,94	102,70	47	-	-0,09%	-0,19%	2 500			
ОмскОб2014	12,30	15.10.2019	SINKABLE	49	6,65	0,84	104,89	-5	-	-	-0,01%	5 000	Ba3		
ОмскОб 3	9,30	01.11.2021	SINKABLE	63	7,42	2,62	105,50	52	-	-	-0,14%	5 000	Ba3		
Оренб35002	11,00	14.06.2021	SINKABLE	20	7,14	1,07	104,33	28	-	-	-2,50%	6 000		BB	
Оренб35003	14,00	03.07.2025	SINKABLE	44	7,55	3,84	127,79	35	+1,28%	-1,22%	-0,55%	5 000		BB	
ОренОбл 02	8,50	19.06.2019	SINKABLE	22	4,90	0,54	102,00	-176	-	-	+0,11%	5 000		BB	
СамарОбл 9	8,15	31.07.2020	SINKABLE	66	6,99	0,77	101,00	20	-	+0,15%	+0,49%	8 300	Ba3		BB
СамарОбл10	10,00	01.07.2021	SINKABLE	37	6,97	1,08	103,40	10	-	+0,24%	-	12 000	Ba3		BB

Итоги торгов облигациями муниципального сектора (продолжение)

СамарОбл11	12,40	18.06.2020	SINKABLE	23	7,18	1,57	108,79	40	-	-0,15%	+0,15%	7 000	Ba3		BB
СамарОбл12	9,64	21.06.2024	SINKABLE	31	7,95	3,79	107,37	83	-	-2,36%	-5,32%	10 000	Ba3		BB
СамарОбл13	8,19	31.05.2024	SINKABLE	101	7,40	3,87	103,50	29	-	-	-1,24%	10 000	Ba3		BB
СвердлОб3	9,80	15.11.2024	SINKABLE	87	7,59	3,71	109,00	44	-	-	-	5 000		BB+	NR
СвердлОб3	9,80	15.11.2024	SINKABLE	87	7,59	3,71	109,00	44	-	-	-	5 000		BB+	NR
СмолОб2013	8,90	20.10.2018	SINKABLE	48	7,94	0,28	100,32	139	-0,08%	-0,19%	-0,32%	3 000		B+	
СтаврКрай2	8,09	04.11.2020	SINKABLE	64	7,37	1,11	101,00	56	-0,49%	-0,42%	-6,05%	5 000		BB	NR
СтаврКрай3	9,80	07.11.2023	SINKABLE	70	8,54	3,31	105,00	147	-	-	-3,45%	4 800		BB	NR
ТамбовОбл2	9,60	20.09.2023	SINKABLE	29	7,20	3,32	108,89	15	-	-	-	1 600		WD	
ТамбовОбл3	8,40	12.07.2024	SINKABLE	52	8,08	3,97	102,20	96	-	-	+0,70%	3 500			
ТверОбл 9	9,00	22.11.2018	SINKABLE	86	8,04	0,48	100,56	147	-0,92%	-0,89%	-0,53%	3 000		WD	NR
ТомскАдм 5	14,00	15.12.2019	SINKABLE	14	7,46	0,90	106,20	74	-0,32%	-0,28%	-0,74%	405		WD	
ТомскАдм 6	9,83	14.11.2021	SINKABLE	10	10,20	1,80	100,00	330	-	-	-	1 000		WD	
ТомскОб 48	8,75	18.12.2018	SINKABLE	21	7,06	0,54	101,01	48	-0,48%	-0,85%	+0,01%	5 000			BB-
ТомскОб 55	9,90	19.06.2023	SINKABLE	27	7,83	3,00	107,01	80	-	-4,44%	-0,47%	7 000			BB-
ТулОбл4	12,20	15.05.2019	SINKABLE	63	6,85	0,58	103,20	20	-	-0,76%	-0,75%	5 000			BB
Удмурт2015	13,80	17.09.2020	SINKABLE	23	8,06	1,68	110,40	126	-	-0,09%	-0,53%	3 000			B+
Удмурт2016	10,55	19.09.2026	SINKABLE	22	7,45	5,50	119,50	16	-	-	+2,14%	5 000			B+
Удмуртия-7	7,45	01.10.2020	SINKABLE	128	7,69	1,01	99,89	88	-	+0,19%	-0,21%	2 000			B+
Хакас2013	8,40	27.10.2020	SINK/PUT	75	8,50	1,37	100,20	169	-0,24%	-0,07%	-0,19%	3 000			WD
Хакас2014	12,65	27.10.2019	SINK/PUT	56	8,09	1,31	106,35	138	-0,19%	-0,14%	-0,19%	2 500			WD
Хакас2015	12,25	11.10.2020	SINK/PUT	42	8,31	1,15	104,81	150	-0,36%	-0,12%	-0,41%	2 000			WD
Хакас2016	11,70	02.11.2023	SINK/PUT	65	8,31	3,62	113,60	125	-0,15%	-0,04%	+0,01%	5 000			WD
ХМАО 09	11,40	13.10.2019	SINKABLE	47	6,48	0,68	103,46	-22	-0,02%	+0,20%	-0,31%	14 000	Ba2	WD	NR
Чувашия-10	7,00	07.06.2018	SINKABLE	9	7,15	0,02	100,00	63	-	-0,20%	-0,15%	1 500	Ba3		BB+
Якут 35005	8,45	24.04.2018	SINKABLE									2 500			NR
Якут 35006	10,10	02.07.2021	SINKABLE	29	7,08	1,20	103,75	21	-	+0,01%	+0,18%	2 500			BBB-
Якут-07 об	12,43	14.05.2020	SINKABLE	79	5,80	1,06	107,19	-97	-	-1,02%	-0,98%	5 500			BBB-
Якут-08 об	10,29	18.05.2021	SINKABLE	78	6,81	1,77	106,50	-5	-	-	-0,09%	5 500			BBB-
Якут-09 об	8,59	16.05.2024	SINKABLE	79	7,03	3,65	106,38	-8	-	+0,83%	-0,16%	5 000			BB
ЯНАО-2016	9,37	06.12.2023	SINKABLE	8	7,50	1,99	104,05	43	-0,21%	-0,38%	-0,43%	20 000			BBB-
ЯрОбл 12	7,35	13.07.2018	SINKABLE	45	3,62	0,12	100,46	-290	+0,46%	+0,46%	+0,41%	5 000			BB-
ЯрОбл 13	10,20	24.09.2019	SINKABLE	28	5,63	0,62	102,91	-107	-	+0,97%	+0,79%	7 000			BB-
ЯрОбл 14	10,00	19.05.2023	SINKABLE	87	7,21	2,85	108,50	18	+0,46%	+0,60%	+0,37%	4 500			BB-
ЯрОбл 15	8,40	20.04.2027	SINKABLE	63	7,84	5,51	104,27	50	-2,12%	-0,22%	-2,28%	10 000			BB-

Итоги торгов облигациями сектора машиностроения

Выпуск	Купон	Погашение	Оферта	Дней до след. куп.	Доходность	Дюрация	Цена посл. сделки	Спред к бескупонной кривой 0	Изм. цены за день	Изм. цены за нед.	Изм. цены за месяц	Объем выпуска, млн ру	Moody's	Fitch	S&P
iyOM3 БО-1	13,10	07.06.2019		10	6,04	0,94	107,00	-62	-	-	+3,14%	1 500			B
iyOM3 БО-3	14,25	25.12.2018		28	10,79	0,54	102,01	421	-0,96%	-0,96%	-3,55%	2 000			B
ВертолетБ1	11,90	15.01.2026		58	7,39	3,52	118,02	15	-	-	-	10 000		WD	
ВертолетБ2	7,50	16.11.2023		177	6,95	4,52	103,00	-12	-	-	+6,19%	5 000		WD	
Вертолеты1	8,25	20.04.2018										5 000		WD	
Вертолеты2	8,25	20.04.2018										10 000		WD	
ГИДРОМАШБ1	10,75	09.02.2027	18.02.2020	84	8,39	1,58	103,96	165	+0,15%	+0,44%	-0,07%	3 000			
ГСС БО-04	0,10	24.12.2019		28	3,52	1,57	94,86	-321	-	-	-0,26%	1 030		WD	
ГСС БО-05	9,45	21.05.2020		177	8,47	1,85	102,07	170	+0,07%	-0,88%	+0,90%	3 000		WD	
ИРКУТ БО-4	9,00	06.11.2023	12.11.2018	167	8,24	0,44	100,40	168	+0,03%	+0,05%	-0,30%	5 000	B1		
КАМАЗ 12	11,24	18.07.2030		65								5 000	Ba3		
КАМАЗ БО13	10,39	05.12.2030		23								5 000	Ba3		
КАМАЗ БО14	9,92	24.11.2031		13								5 000	Ba3		
КАМАЗ БО15	9,63	02.12.2031		21								5 000	Ba3		
КАМАЗ БО-5	11,50	12.06.2020		17	-	1,93	102,20	-758	-	+1,39%	+2,20%	2 000	Ba3		
ОАК1	8,00	17.03.2020		98	8,14	1,65	100,00	139	-	-	-	46 280			
ОДК 01	10,75	10.06.2026		10	8,05	5,53	116,75	78	+0,43%	-3,51%	-1,06%	6 642			
ОДК 02	8,80	17.04.2023		134	5,13	3,84	116,00	-189	-	-	-	2 569			
ОДК 03	11,50	26.06.2024		24								2 927			
ОДК 04	8,00	24.04.2020		136								21 076			
СилМашБО-1	12,30	15.10.2025										#VALUE!			NR
СилМашБО-2	12,30	15.10.2025										#VALUE!			NR
СилМашБО-3	9,95	14.09.2026										#VALUE!			NR
СилМашБО-4	9,95	14.09.2026										#VALUE!			NR
СилМашБО-5	10,25	25.11.2026										#VALUE!			NR
СилМашБО-6	10,25	30.11.2026										#VALUE!			NR
СилМашины2	9,30	28.09.2023										#VALUE!			NR
СилМашины2	9,30	28.09.2023										#VALUE!			NR
ТрансмшПБ1	9,95	04.02.2020		70	7,67	1,55	103,75	93	-0,24%	-0,24%	-0,14%	10 000		BB-	

Итоги торгов облигациями сектора строительства и девелопмента

Выпуск	Купон	Погашение	Оферта	Дней до след. к	Доходность	Дюрация	Цена посл. сделк	Спрэд к бескупонной кривой ОФ	Изм. цены за ден	Изм. цены за нед	Изм. цены за мес	Объем выпуска, млн р	Mood's	Fitch	S&P
ВерЦемЗав1	0,10	04.05.2021	07.08.2018	70	9,75	0,18	98,25	323	-1,16%	-1,16%	-1,77%	3 600			
ВИСДев БО1	11,00	03.04.2019										1 700			
ЗСД 02	10,44	13.05.2031		182	10,71	7,38	100,00	311	-	-	-	5 000			
ЗСД 03	9,84	06.02.2032		87	9,14	7,82	107,00	149	-	-	-	5 000			
ЗСД 04	9,84	06.02.2032		87	9,14	7,82	107,00	149	-	-	-	5 000			
ЗСД 05	9,84	06.02.2032		87	9,14	7,82	107,00	149	-	-	-	5 000			
Инград БО1	10,25	12.10.2021										5 000			
ЛенССМУ 02	12,90	12.12.2017										5 000			B+
ЛидерИНБП1	13,50	21.12.2021	26.06.2018	28	4,32	0,07	100,69	-220	+0,56%	+0,57%	-0,26%	3 000			
ЛНСССМУБ1Р1	11,85	17.06.2021		23	8,52	1,83	106,70	165	-	+0,09%	+0,14%	5 000			B+
ЛСР 04 обл	0,10	20.10.2017										5 000		NR	
ЛСР БО 1Р1	10,75	22.09.2021		29	8,60	2,03	104,75	171	-	-	+0,24%	5 000		B	
ЛСР БО 1Р2	9,65	20.04.2022		57	8,74	2,55	103,00	180	+0,05%	+0,01%	+0,34%	5 000		B	
ЛСР БО 1Р3	9,00	27.09.2022		35	8,66	3,28	102,00	169	-	+0,20%	+0,89%	5 000		B	
О1пропфин1	12,00	02.08.2018		65	761,40	0,04	68,38	75 488	+36,73%	+68,42%	-30,44%	6 000	B3 *		
ОПИН БО-01	0,00	17.03.2022	21.03.2019	114	-	0,81	100,20	-688	-	-	-	5 000			
ПИК БО-1	13,00	03.09.2026	12.09.2019	107	8,94	1,20	105,05	225	-	+0,05%	+0,43%	3 000			B
ПИК БО-2	13,00	03.09.2026	12.09.2019	107	8,57	1,20	105,49	188	-0,02%	-0,18%	-0,19%	3 000			B
ПИК БО-3	13,00	03.09.2026	12.09.2019	107	11,09	1,20	102,55	440	-	-	-	3 000			B
ПИК БО-4	14,25	08.08.2025	17.08.2018	80	9,56	0,20	101,00	304	-0,20%	-0,23%	-0,55%	5 000			B
ПИК БО-5	14,25	08.08.2025	17.08.2018	80	7,17	0,07	101,51	65	-	-	-0,05%	5 000			B
ПИК БО-6	14,25	08.08.2025	17.08.2018	80	7,73	0,19	101,39	121	-	-0,02%	-0,30%	5 000			B
ПИК БО-7	13,00	24.07.2026	02.08.2019	66	9,52	1,09	104,00	284	-0,47%	-0,01%	-0,48%	15 000			B
ПИК БО-П01	13,00	25.02.2022	28.02.2020	94	8,80	1,59	106,96	205	-0,01%	-	-0,33%	13 000			B
ПИК БО-П02	11,25	22.04.2022		59	9,00	2,27	105,75	206	-0,04%	+0,25%	+0,71%	10 000			B
ПИК БО-П03	10,75	29.07.2022		66	8,96	3,42	107,19	200	-	+0,26%	+1,06%	10 000			B
ПионерБ1Р1	0,00	29.10.2019										3 000			B-
ПионерБ1Р2	13,50	09.04.2020	11.10.2018	135	12,30	0,34	100,51	576	-0,86%	-0,49%	-0,45%	2 000			B-
ПионерБ02	13,50	03.06.2021	07.06.2018	9	54,52	0,00	99,23	4 800	-	-4,59%	+1,26%	3 000			B-
ПроффинБ01	13,00	02.10.2020		129	12,39	2,03	101,90	558	-	-	-0,09%	15 000	B3 *		
ПроффинБ-П1	7,00	29.01.2021		66	23,07	2,37	71,00	1 624	-	-5,29%	-10,02%	335	B3 *		
ПроффинБ-П2	6,00	18.05.2021		175	23,31	2,70	66,23	1 645	-	-5,49%	-10,73%	150	B3 *		
ПСНПрМдБП1	12,00	31.08.2027	25.03.2019	118	134,72	0,65	55,00	12 809	-	-	+10,00%	6 100			
ПСНПрМдж 1	13,00	10.09.2026		114	36,00	4,19	29,99	2 871	-7,67%	-7,67%	-3,26%	10 000			
РегИнв 01	10,50	12.09.2019		107	5845,17	0,57	0,17	583 848	-	-	-39,29%	3 000			
РегИнв БО1	10,36	19.07.2022		56	733,93	0,17	0,17	72 697	-	-	-63,04%	5 000			
РегИнв БО2	9,53	12.01.2021		49	874,81	0,30	0,28	86 798	-	-	-40,43%	10 000			
РегИнв БО3	7,35	15.04.2021	18.10.2018	142	9384403,39	0,15	0,40	938 439 684	-	-	-40,30%	10 000			
РегИнв БО4	7,35	19.04.2021		146	3626,55	0,41	0,14	361 970	-	-	-64,10%	10 000			
РегИнв БО5	7,35	20.04.2021	23.10.2018	147	7894556,18	0,16	0,40	789 454 963	-	-	-33,33%	10 000			
РегИнв БО6	7,35	04.05.2021		161	5898,35	0,44	0,18	589 149	-	+38,46%	-50,00%	10 000			
СтржилинБ1	10,37	14.12.2021		21	0,28	3,31	99,60	-663	-	-	+0,10%	11 000			
Стржилинв1	8,61	10.07.2019		43	16,85	1,04	85,00	1 018	-	-	-	3 000			

Итоги торгов еврооблигациями нефтегазового сектора

Выпуск	Купон	Погашение	Колл-опцион	Дн. до след. куп.	Доходность	Дюрация	Цена посл. сделки	Z-спрэд	Изм. цены	Изм. цены за нед.	Изм. цены за месяц	Объем выпуска, млн у.е	Валюта (у.е.)	Moody's	Fitch	S&P
Газпром 18-3 (EUR)	3,70	25.07.2018		55	0,27	0,15	100,52	61	-0,00	-0,07	-0,14	900	EUR	Baa3	BBB-	BBB-
Газпром 18-4 (EUR)	4,63	15.10.2018		137	0,62	0,38	101,49	92	+0,02	-0,06	-0,13	1 000	EUR	Baa3	BBB-	BBB-
Газпром 19	9,25	23.04.2019		145	3,53	0,88	105,00	107	-	-	+0,23	2 250	USD	Baa3	BBB-	BBB-
Газпром 19-2 (CHF)	2,85	25.10.2019		147	0,95	1,38	102,63	157	+0,01	+0,06	-0,34	500	CHF	Baa3	BBB-	BBB-
Газпром 20 (EUR)	3,39	20.03.2020		293	1,34	1,77	103,63	151	+0,02	+0,21	+0,18	1 000	EUR	Baa3	BBB-	BBB-
Газпром 20 (GBP)	5,34	25.09.2020		117	2,63	2,20	106,05	166	-	+0,46	+0,42	500	GBP	Baa3	BBB-	BBB-
Газпром 20	3,85	06.02.2020		67	3,85	1,63	100,00	122	-	+0,15	-1,18	800	USD	Baa3	BBB-	BBB-
Газпром 21	6,00	23.01.2021		53	4,56	2,44	103,55	183	-	-	-0,14	600	USD	Baa3	BBB-	BBB-
Газпром 21 (EUR)	3,60	26.02.2021		271	1,66	2,64	105,16	173	+0,04	+0,30	-0,05	750	EUR	Baa3	BBB-	BBB-
Газпром 22	6,51	07.03.2022		99	4,75	3,37	106,00	197	-	-	-0,45	1 300	USD	Baa3	BBB-	BBB-
Газпром 22-2	4,95	19.07.2022		49	4,68	3,73	101,00	188	-	-	-0,30	1 000	USD	Baa3	BBB-	BBB-
Газпром 25 (EUR)	4,36	21.03.2025		294	2,58	6,04	111,01	209	+0,14	+0,46	-0,07	500	EUR	Baa3	BBB-	BBB-
Газпром 28	4,95	06.02.2028		67	5,34	7,65	97,10	242	-	-	-1,12	900	USD	Baa3	BBB-	BBB-
Газпром 34	8,63	28.04.2034		150	6,01	9,67	126,50	305	-	+1,61	+0,88	1 200	USD	Baa3	BBB-	BBB-
Газпром 37	7,29	16.08.2037		77	6,15	10,93	112,76	317	-	-	-2,79	1 250	USD	Baa3	BBB-	BBB-
Газпромнефть 22	4,38	19.09.2022		111	5,23	3,93	96,75	242	-	-	-1,38	1 500	USD	Baa3	BBB-	BBB-
Газпромнефть 23	6,00	27.11.2023		180	5,14	4,77	104,06	231	-	-0,96	-0,37	1 500	USD	Baa3	BBB-	BBB-
Лукойл 19	7,25	05.11.2019		158	4,69	1,38	103,50	211	-	-	-	600	USD	Baa3	BBB+	BBB
Лукойл 20	6,13	09.11.2020		162	3,53	2,30	106,01	82	-	-	-	1 000	USD	Baa3	BBB+	BBB
Лукойл 22	6,66	07.06.2022		7	4,59	3,51	107,50	180	-	-	+0,35	500	USD	Baa3	BBB+	BBB
Лукойл 23	4,56	24.04.2023		146	4,64	4,43	99,65	182	-	+0,61	+0,61	1 500	USD	Baa3	BBB+	BBB
НК Альянс 20	7,00	04.05.2020		157	36,33	1,80	61,65	3 367	-	-	-17,80	500	USD		WD	NR
Новатэк 21	6,60	03.02.2021		64	5,03	2,45	103,88	230	-	-	-3,51	650	USD	Baa3	BBB	BBB-
Новатэк 22	4,42	13.12.2022		13	5,05	4,07	97,50	223	-	-	+1,88	1 000	USD	Baa3	BBB	BBB-
Роснефть (ТНК-ВР) 20	7,25	02.02.2020		63	4,42	1,57	104,50	180	-	-	-	500	USD	Baa3	WD	BB+
Роснефть 22	4,20	06.03.2022		98	4,71	3,49	98,25	192	-	-	+0,56	2 000	USD	Baa3	WD	BB+
Транснефть 18	8,70	07.08.2018		68	0,61	0,19	101,50		-175	-	-	1 050	USD	Baa3		BBB-



Итоги торгов еврооблигациями финансового сектора

Выпуск	Купон	Погашение	Колл-опцион	Дн. до след. куп.	Доходность	Дюрация	Цена посл. сделки	Z-спрэд	Изм. цены	Изм. цены за нед.	Изм. цены за месяц	Объем выпуска, млн у.е	Валюта (у.е.)	Moody's	Fitch	S&P
АкБарс 18	8,00	06.08.2018		67	6,61	0,18	100,22	431	-	-	+0,05	350	USD	B2	WD	
АкБарс 22	8,00	13.07.2022		43	7,41	3,49	102,05	462	-	-0,02	+0,57	600	USD		WD	
Альфа Банк 18	5,00	27.11.2018		180	2,97	0,49	100,98	59	-	-	-	500	USD	Ba1	BB+	BB
Альфа Банк 19	7,50	26.09.2019		118	5,12	1,27	103,00	256	-	-0,72	+0,68	750	USD	Ba3	BB	BB
Альфа Банк 21	7,75	28.04.2021		150	6,60	2,65	103,00	386	-	-	-	1000	USD	Ba1	BB+	BB+
Альфа Банк 25	9,50	18.02.2025	18.02.2020	79	5,98	1,59	105,65	328	-	-	-	250	USD	B1u	BB	
Банк СПб 2018	11,00	24.10.2018		146	4,34	0,40	102,60	199	-	-	-1,77	101	USD	B2	WD	
Банк СПб 2019	10,75	22.04.2019		144	7,04	0,87	103,15	457	-	-0,82	-0,82	100	USD		B+	
Банк ФК Открытие 19	10,00	26.04.2019		148	268,19	0,91	22,50		-	-2,54	-18,68	500	USD	C	WD	
Восточный Экспресс Банк	10,00			182	17,50	6,21	57,14	1 463	-0,00	-0,09	-1,98	125	USD	NR		
ВТБ 18	6,88	29.05.2018		1	79,90	0,00	99,79	9 575	-	-	-0,36	2000	USD	WR	WD	BB-
ВТБ 18 (CHF)	2,90	25.05.2018							-	-0,00	-0,13	300	CHF	WR		BB-
ВТБ 20	6,55	13.10.2020		135	5,05	2,22	103,30	234	-	-	-	1000	USD	Ba1	WD	BB-
ВТБ 22	6,95	17.10.2022		139	6,31	3,83	102,40	351	-	+0,84	-0,96	1500	USD	Ba3	WD	B-
ВТБ 24 (CHF)	5,00	24.10.2024	24.10.2019	146	2,98	1,35	102,71	353	+0,15	+0,32	+1,35	350	CHF			
ВТБ 35	6,25	30.06.2035		30	5,89	10,60	103,87	292	-	+0,21	+0,06	1000	USD	Ba1	WD	BB-
ВЭБ 2018	4,22	21.11.2018		174	4,11	0,48	100,05	173	-	-	+0,04	850	USD			BB-
ВЭБ 2020	6,90	09.07.2020		39	4,82	1,95	104,13	214	-	-0,17	-0,11	1600	USD			BB-
ВЭБ 2022	6,03	05.07.2022		35	5,68	3,61	101,25	288	-	-	-	1000	USD			BB-
ВЭБ 2023	5,94	21.11.2023		174	5,19	4,76	103,54	236	-	+1,01	+1,97	1150	USD			BB-
ВЭБ 2023 (EUR)	4,03	21.02.2023		266	2,29	4,37	107,70	208	+0,11	+0,49	-0,08	500	EUR			BB-
ВЭБ 2025	6,80	22.11.2025		175	5,67	6,03	106,79	280	-	+0,51	+1,13	1000	USD			BB-
Газпромбанк 18	5,75	21.11.2018		174	4,96	0,48	100,36	258	-	+0,07	+0,61	63	USD			
Газпромбанк 18 (EUR)	3,98	30.10.2018		152	1,78	0,42	100,89	208	+0,01	-0,02	-0,13	1000	EUR	Ba2	BB+	BB+
Газпромбанк 19	7,25	03.05.2019		156	4,73	0,91	102,25	226	-	-	-	500	USD	B2	BB	B-
Газпромбанк 19-2	4,96	05.09.2019		97	4,34	1,23	100,75	179	-	-	+0,27	750	USD			BB+
Газпромбанк 19 (RUB)	8,75	29.06.2024		29	11,37	4,49	88,88	369	-17,40	-13,12	+47,28	13 500	RUB			BB
Газпромбанк 20	6,50	17.07.2020		47	6,39	1,98	100,21	371	-	+0,25	+1,30	400	USD	NR		
Газпромбанк 23	7,50	28.12.2023	28.12.2018	28	6,76	0,56	100,40	421	-	-	-0,82	750	USD	NR	BB	
Газпромбанк 24 (CHF)	5,13	13.05.2024	13.05.2019	347	2,29	0,95	102,64	283	-0,00	+0,78	+1,05	350	CHF			BB
Кредит Европа Банк 2019	8,50	15.11.2019		168	6,31	1,40	103,00	373	-	-	-0,48	250	USD	B2	B+	
МКБ 18-2	8,70	13.11.2018		166	10,06	0,45	99,39	770	-	+0,19	-0,18	500	USD	NR	B	
МКБ 25 (RUB)	16,50	26.05.2025	26.05.2020	179	15,08	1,77	102,35	774	-0,51	+0,27	-0,06	5000	RUB			B
Открытие Холдинг 17 (RUB)	9,00	18.06.2022		17	8,04	3,35	104,10	58	-0,09	+0,06	-0,43	18 000	RUB			
Промсвязьбанк 19	10,20	06.11.2019		159	227,27	1,23	15,13	22 470	-	-	-	600	USD	C	WD	
Промсвязьбанк 21	10,50	17.03.2021							-	-	-	100	USD			
Промсвязьбанк 21-2	10,50	30.07.2021							-	-	-	333	USD	C	WD	
Ренессанс Кредит 18	13,50	21.06.2018		21	11,63	0,06	100,07	961	-	-0,19	-0,57	150	USD	WR	WD	
Ренессанс Кредит 19	13,50	22.05.2019		175	8,60	0,95	104,50	612	-	-	-	100	USD	NR		
РСХБ 18	7,75	29.05.2018		1	-	0,00	100,27	-7 224	-	-	-	1000	USD	WR	BB+	
РСХБ 18-2	5,10	25.07.2018		55	3,14	0,15	100,29	84	-	-0,07	-0,14	1300	USD	Ba2	BB+	
РСХБ 23	8,50	16.10.2023		138	7,04	4,42	106,45	421	-	-	-	500	USD	NR		
Сбербанк 18 (TRY)	7,40	04.03.2018							-	-	-	550	TRY	WR	NR	
Сбербанк 19	5,18	28.06.2019		28	4,31	1,04	100,90	181	-	-	-0,10	1000	USD	Ba1	BBB-	
Сбербанк 19-2	4,15	06.03.2019		98	3,97	0,76	100,13	153	-	+0,06	+0,05	500	USD	Ba1	BBB-	
Сбербанк 19 (EUR)	3,08	07.03.2019		99	1,55	0,76	101,17	180	+0,28	+0,03	-0,06	500	EUR	Ba1	BBB-	
Сбербанк 19-2 (EUR)	3,35	15.11.2019		168	1,40	1,43	102,79	161	+0,03	+0,13	+0,08	1000	EUR	Ba1	BBB-	
Сбербанк 21	5,72	16.06.2021		16	4,60	2,77	103,15	184	-	+0,83	+0,10	1000	USD	Ba1	BBB-	
Сбербанк 22	6,13	07.02.2022		68	4,85	3,30	104,24	207	-	+0,42	-0,94	1500	USD	Ba1	BBB-	
Сбербанк 22-2	5,13	29.10.2022		151	5,33	3,99	99,19	253	-0,09	+0,56	-0,44	2000	USD	Ba2	BB+	
Сбербанк 23	5,25	23.05.2023		176	5,67	4,44	98,18	286	-	-	-1,17	1000	USD			BB+
Сбербанк 24	5,50	26.02.2024	26.02.2019	87	5,84	0,73	99,75	320	-	-	-0,32	1000	USD			BB+
ТКС 18	14,00	06.06.2018		6	-	0,02	101,26	-5 215	-	-	-	200	USD	B2	B+	
Транскапиталбанк	10,00	18.09.2020		110	44,39	1,97	53,22	4 170	+0,01	+0,73	-8,24	100	USD	WR		
ХМБ Открытие 23	10,00	18.06.2023							-	-	-	200	USD	WR		
ХФ Банк 20	9,38	24.04.2020							-	-	-0,04	500	USD	WR	WD	
ХФ Банк 21	10,50	19.04.2021	17.04.2019	139	6,39	0,86	103,45	393	-	-	-	200	USD	NR	B+	
Экспобанк 21	8,00	22.04.2021		52	6,76	2,60	103,22	403	-	+0,55	-0,63	20	USD			

Итоги торгов еврооблигациями нефинансового сектора

Выпуск	Купон	Погашение	Колл-опцион	Дн. до след. куп.	Доходность	Дюрация	Цена посл. сделки	Z-спрэд	Изм. цены	Изм. цены за нед.	Изм. цены за месяц	Объем выпуска, млн у.е.	Валюта (у.е.)	Moody's	Fitch	S&P
DME Airport 2018	6,00	26.11.2018		179	4,95	0,49	100,50	256	-	-	-	300	USD		BB+	BB+
DME Airport 2021	5,88	11.11.2021		164	4,84	3,17	103,25	207	-	-	-	350	USD		BB+	BB+
EDC 2020	4,88	17.04.2020		139	4,92	1,81	99,91	227	-	+0,33	+0,36	600	USD		BB	BB+
Global Ports 22	6,87	25.01.2022		55	6,48	3,22	101,25	370	-	-	-	350	USD	Ba3	BB	
Global Ports 23	6,50	22.09.2023		114	5,62	4,54	104,00	279	-	-	-	350	USD	Ba3	BB	
Алроса 20	7,75	03.11.2020		156	4,49	2,25	107,40	178	-	-	-0,07	1 000	USD	Baa3	BB+	BB+
АФК Система 19	6,95	17.05.2019		170	6,08	0,95	100,80	360	-	-	+1,82	500	USD		BB-	B+
Борец 2018	7,63	26.09.2018		118	5,19	0,32	100,75	285	-	-	-0,25	420	USD	Ba3	BB-	BB-
Вымпелком 19	5,20	13.02.2019		74	4,30	0,69	100,61	186	-	-0,09	+0,11	600	USD	Ba2	BB+	NR
Вымпелком 21	7,75	02.02.2021		63	4,99	2,42	106,80	226	-	+0,46	-0,15	1 000	USD	Ba2	BB+	BB
Вымпелком 22	7,50	01.03.2022		93	5,41	3,30	107,01	263	-	+0,31	-0,14	1 500	USD	Ba2	BB+	BB
Вымпелком 23	5,95	13.02.2023		74	5,57	4,11	101,56	275	-	+0,55	-0,37	1 000	USD	Ba2	BB+	BB
ГЛК 21	5,95	19.07.2021		49	5,94	2,85	100,02	318	-	-	+0,22	500	USD	Ba3	BB	
ДВМП 2018	8,00	02.05.2018							-	-	-	550	USD		NR	NR
ДВМП 2020	8,75	02.05.2020							-	-	-	325	USD		C	NR
Евраз 20	6,50	22.04.2020		144	5,23	1,80	102,25	258	-	-	+2,12	1 000	USD		BB-	BB
Металлоинвест 2020	5,63	17.04.2020		139	5,03	1,80	101,05	237	-	+0,87	+0,82	1 000	USD	Ba2	BB	BB
МТС 20	8,63	22.06.2020		22	3,69	1,87	109,70	102	-	-	-	750	USD	Ba1u	BB+	BB *-
МТС 23	5,00	30.05.2023		183	5,12	4,48	99,48	230	-	+0,74	-2,79	500	USD	Ba1u	BB+	BB *-
НЛМК 19	4,95	26.09.2019		118	3,40	1,29	101,98	84	-	+0,36	+0,78	500	USD	Baa3	BBB-	BBB-
Норникель 2020	5,55	28.10.2020		150	4,23	2,28	102,98	153	-	+0,82	+1,96	1 000	USD	Baa3	BBB *-	BBB-
Норникель 2022	6,63	14.10.2022		136	5,14	3,85	105,75	233	-	-0,03	-0,03	1 000	USD	Baa3	BBB *-	BBB-
Норникель 2023	4,10	11.04.2023		133	5,05	4,42	95,95	223	-	-	+1,63	1 000	USD		BBB *-	BBB-
Петропавловск 20 (conv)	9,00	18.03.2020		18	8,17	1,65	101,37	1074	+0,06	-0,83	-2,02	100	USD			
Полюс Золото 2020	5,63	29.04.2020		151	5,13	1,83	100,89	247	-	-0,60	+4,52	750	USD		BB-	BB-
РЖД 2019 (RUB)	8,30	02.04.2019		124	6,80	0,82	101,28	-	+0,00	+0,13	-0,01	37 500	RUB	Baa3	BBB-	BBB-
РЖД 2021 (CHF)	2,73	26.02.2021		271	0,88	2,66	104,98	134	+0,02	+0,18	-0,25	150	CHF	Baa3	BBB-	BBB-
РЖД 2021 (EUR)	3,37	20.05.2021		354	1,39	2,88	105,73	144	+0,10	+0,89	+1,22	1 000	EUR	Baa3	BBB-	BBB-
РЖД 2022	5,70	05.04.2022		127	4,44	3,49	104,41	165	-	+0,69	+1,88	1 400	USD	Baa3	BBB-	BBB-
РЖД 2023 (EUR)	4,60	06.03.2023		279	1,90	4,37	112,19	169	+0,12	+1,30	+1,52	500	EUR	Baa3	BBB-	BBB-
РЖД 2031 (GBP)	7,49	25.03.2031		117	4,71	8,89	126,49	322	-	+1,61	+0,82	650	GBP	Baa3	BBB-	BBB-
Северсталь 22	5,90	17.10.2022		139	5,06	3,91	103,25	226	-	-	-3,50	750	USD	Baa3	BBB-	BBB-
Сибур 2023	4,13	05.10.2023		127	5,02	4,81	95,85	219	-	-	-	500	USD	Baa3	BB+	
ТМК 20	6,75	03.04.2020		125	6,60	1,75	100,25	395	-	-	+1,01	500	USD	B1		B+
ФСК 19 (RUB)	8,45	13.03.2019		105	7,14	0,77	101,06	-	+0,00	+0,01	-0,02	17 500	RUB	Ba1	BBB-	BBB-
Яндекс 2018 (conv)	1,13	15.12.2018		15	4,55	0,54	98,20	360	-0,01	-0,17	+0,28	690	USD			

**Календарь событий на 29 мая**

- ❖ Минфин США выпустит 3-месячные векселя на 48 млрд руб.
- ❖ Минфин США выпустит 6-месячные векселя на 42 млрд руб.

# ПАО "ИК РУСС-ИНВЕСТ"

Ежедневный обзор долговых рынков

Заявление об ограничении ответственности. Настоящие обзоры подготовлены в информационных целях, Они ни в коем случае не являются и не должны рассматриваться как предложение купить или продать соответствующие ценные бумаги, Информация, содержащаяся в данных обзорах, получена из вызывающих доверия открытых источников, Несмотря на то, что при подготовке обзоров были предприняты необходимые меры для получения достоверной информации, ПАО "ИК РУСС-ИНВЕСТ" не исключает возможность включения в обзор ошибочной информации, предоставленной соответствующими источниками, и не несет за это ответственности, ПАО "ИК РУСС-ИНВЕСТ", его работники и клиенты могут быть заинтересованы в покупке или продаже ценных бумаг, упомянутых в обзорах.

## ПАО "ИК РУСС-ИНВЕСТ"

<http://www.russ-invest.com>

### Москва

Тел: +7(495) 363-93-80

Факс: +7(495) 363-93-90

E-mail: [mail@russ-invest.com](mailto:mail@russ-invest.com)

Адрес: Москва, 119019, 5-3/12 Нащокинский переулок

© 2007 | ПАО "ИК РУСС-ИНВЕСТ"

Лицензия № 045-11769-001000

Лицензия № 045-08757-000100

Лицензия № 045-06310-100000

Лицензия № 045-06312-010000