

Комментарий

1 сентября, в пятницу, на рынке корпоративного рублевого долга наблюдалась повышенная торговая активность, и обороты превысили 20 млрд руб. На отрезке кривой с дюрацией до 3 лет единой динамики выявлено не было, тогда как более длинные облигации теряли свои позиции.

Из отдельных отраслей стоит выделить банки, чьи выпуски подешевели в среднем на 4%. Телекомы, в свою очередь, смотрелись лучше рынка и подорожали в среднем на 2,1%. Поддержку сегменту оказывали выпуски АФК Система 001P (+1,1%) и АФК Система 1P05 (+3,5%).

В госсекторе наблюдался устойчивый рост котировок, составивший 25-30 б.п. Торговый обороты на 70% превзошли средние значения за август. Опережающими темпами росли котировки серий 26218 и 26221, прибавившие в среднем по 0,5%.

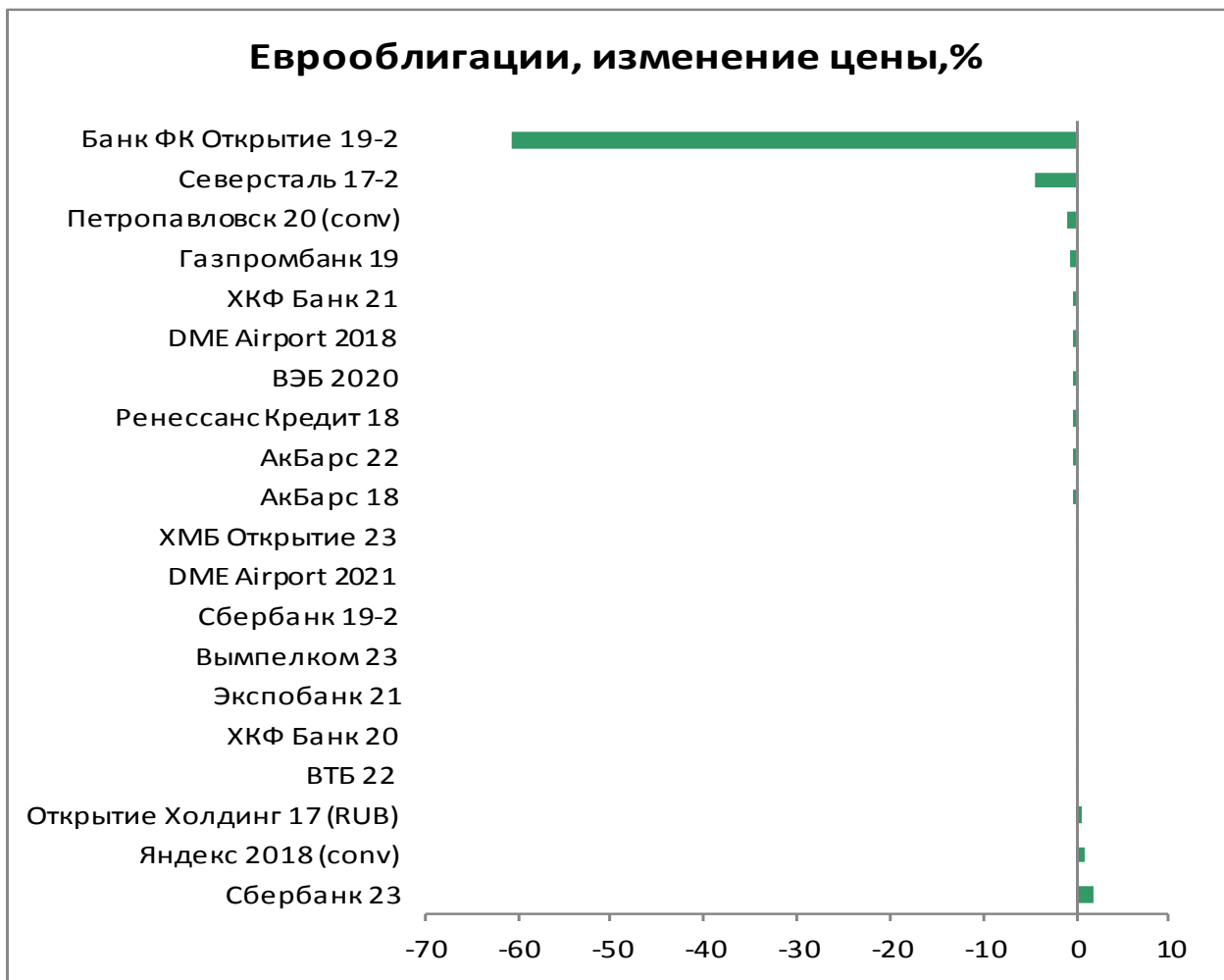
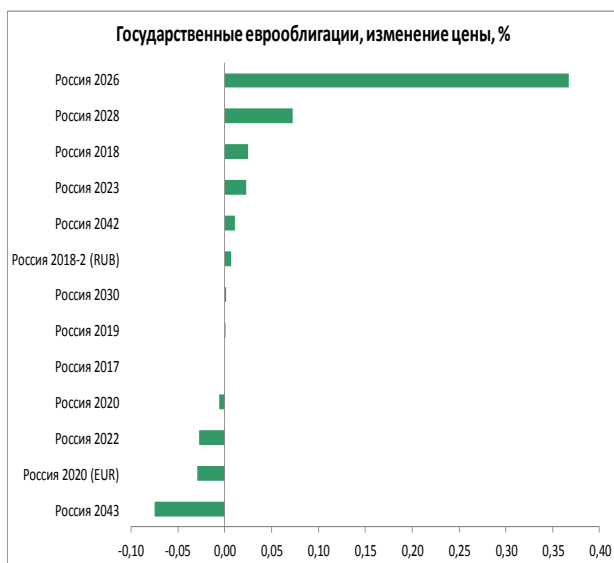
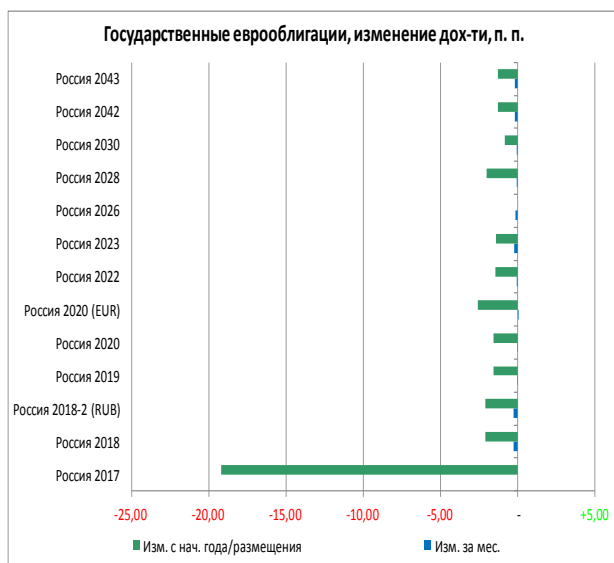
На рынке внешнего корпоративного долга уверенно смотрелись евробонды телекомов, прибавившие в среднем по 0,2%. Займы металлургических эмитентов находились под давлением и подешевели в среднем на 0,3%.

Индикаторы рынка

	Значение закрытия	Изм. к пред. дню	Изм. за неделю
Золото	1324,90	+0,26%	+1,26%
Нефть Brent	52,75	+0,70%	+1,66%
5-летний CDS	325	-	-
Бивалютная корзина	62,33	-1,09%	-2,07%
Mosprime o/n	8,93	+0,13	+0,15
Депозиты в ЦБ	1287,5	+98,0	+132,3
Остатки на корп. сч.	1948,6	+19,8	+352,8
UST 2	1,34	+0,02	+0,02
UST 10	2,17	+0,05	+0,01
Russia 2026	3,86	-0,05	-0,10
Brazil 2026	4,41	-0,02	-0,08
Turkey 2026	4,54	-0,00	-0,10
Portugal 10 yr	2,81	+0,01	-0,01
Ireland 10 yr	0,69	+0,02	-0,03
Italy 10 yr	2,07	+0,04	-0,01
Greece 10 yr	5,48	-0,00	-0,01

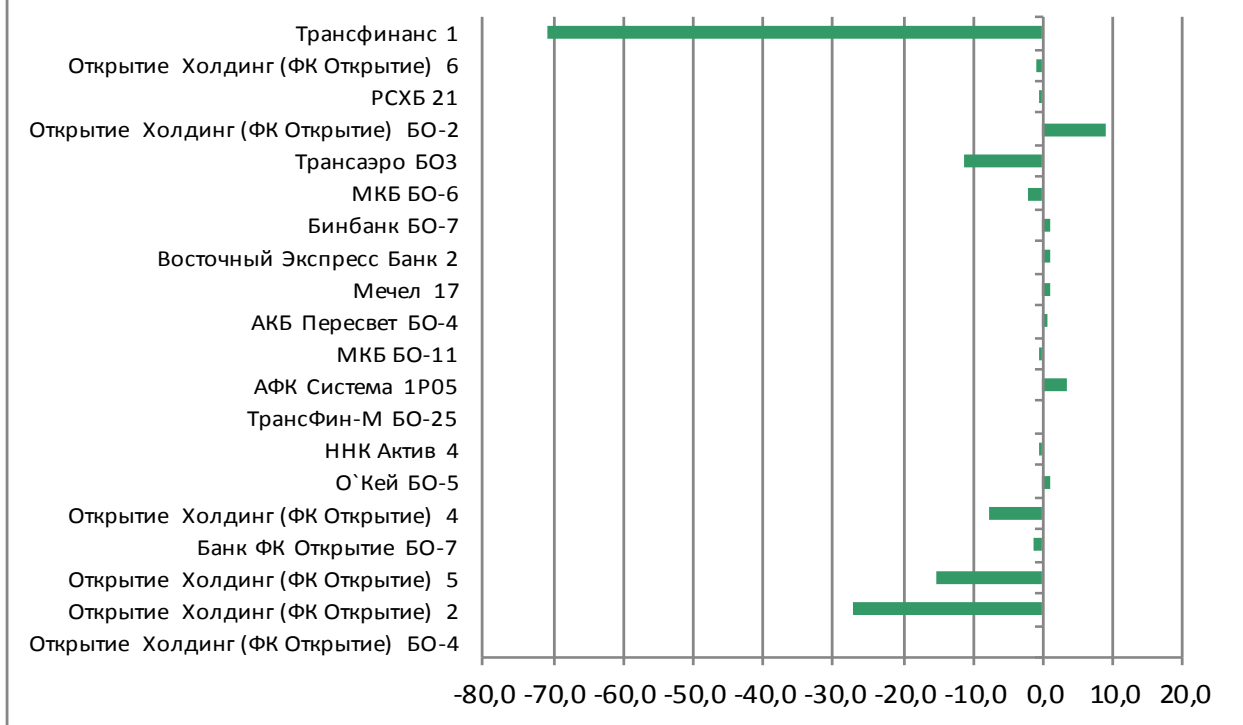
Источник: Bloomberg, ПАО Московская биржа
Оценка: ПАО «ИК РУСС-ИНВЕСТ»

Рынок внешнего долга

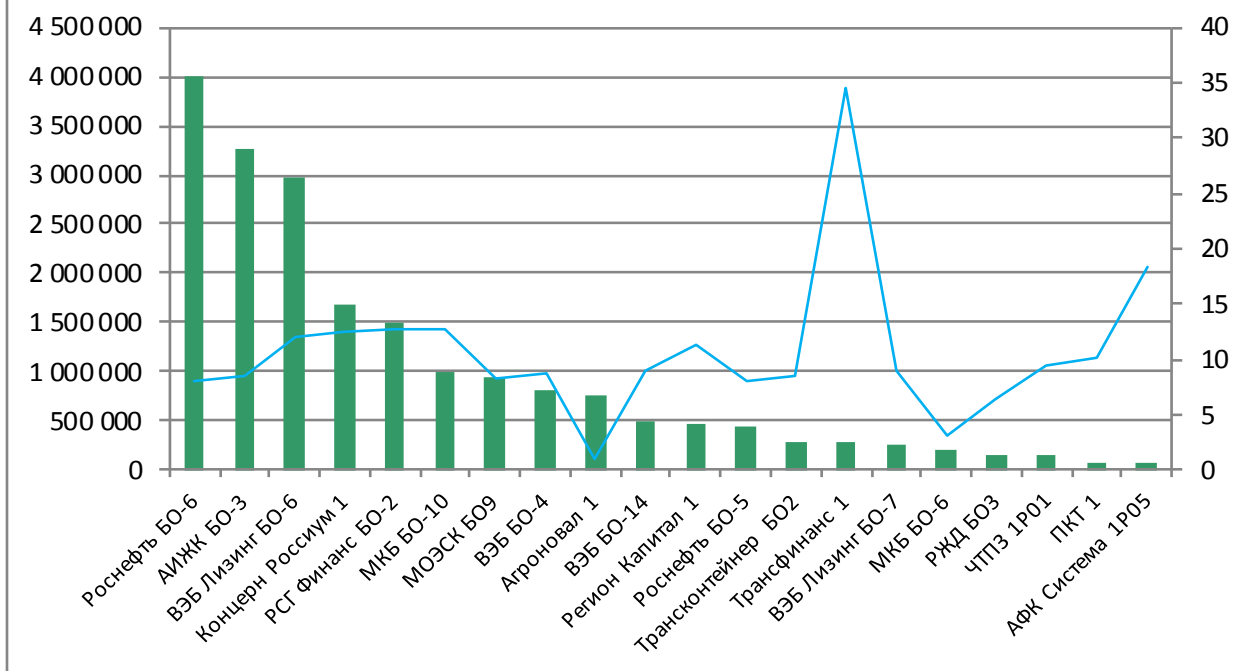


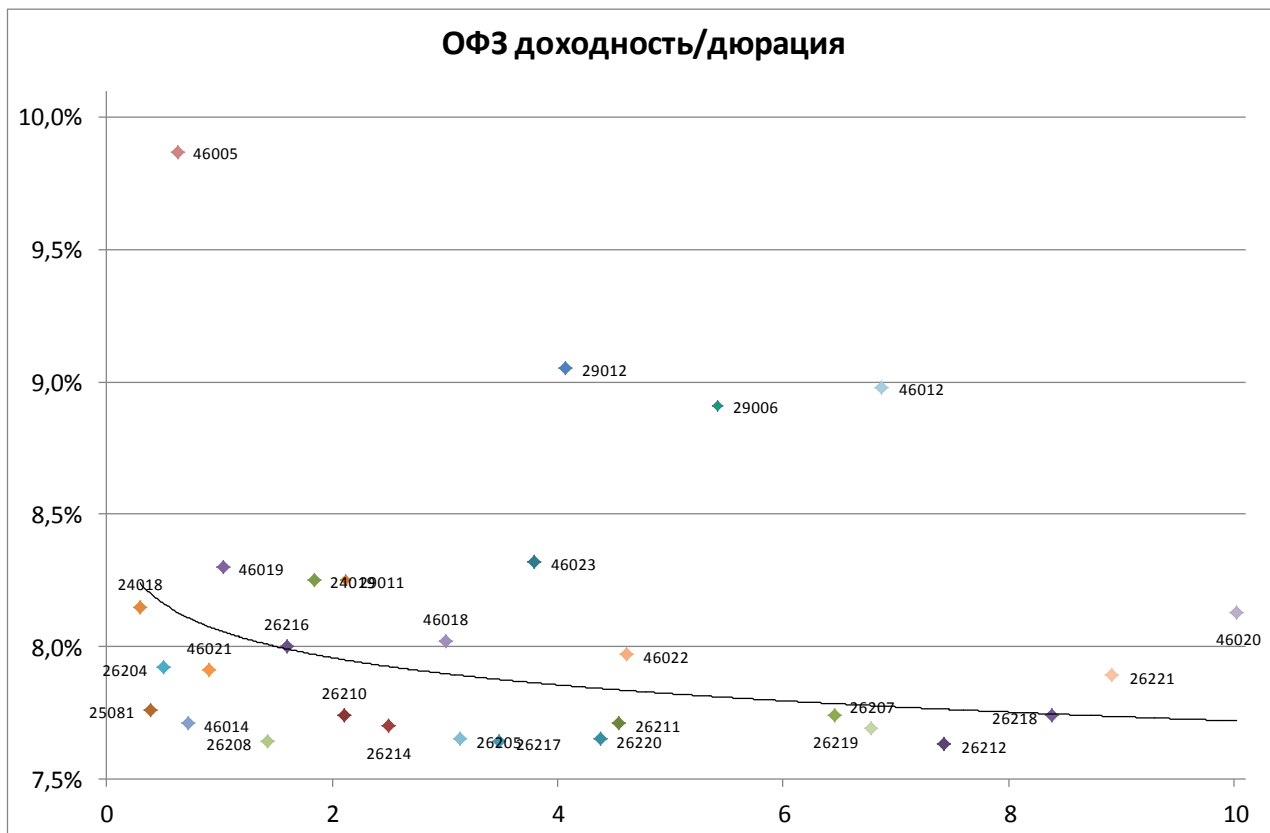
Российский долговой рынок

Наиболее ликвидные облигации



Лидеры оборота (тыс руб.), их доходность, %





Выпуск	Купон	Погашение	Дюрация	Доходность	Посл. цена	Изм. цены	Выпуск	Купон	Погашение	Дюрация	Доходность	Посл. цена	Изм. цены
24018	10,46	27.12.2017	0,30	8,15	100,72	-0,03%	26220	7,40	07.12.2022	4,37	7,65	99,54	+0,55%
46019	2,01	20.03.2019	1,03	8,30	94,01	-0,51%	29012	10,32	16.11.2022	4,07	9,05	103,10	+0,03%
25081	6,20	31.01.2018	0,39	7,76	99,44	+0,07%	26211	7,00	25.01.2023	4,54	7,71	97,50	+0,36%
26204	7,50	15.03.2018	0,51	7,92	99,86	-0,01%	26215	7,00	16.08.2023	4,94	7,60	97,83	+0,34%
46021	5,00	08.08.2018	0,91	7,91	97,58	-0,01%	52001	2,50	16.08.2023	2,77	3,16	96,59	+0,30%
46014	7,00	29.08.2018	0,72	7,71	99,60	-	46022	6,00	19.07.2023	4,61	7,97	90,42	-3,50%
46005	0,00	09.01.2019	0,63	9,87	94,18	-2,81%	29006	10,61	29.01.2025	5,42	8,91	109,00	-0,32%
26208	7,50	27.02.2019	1,43	7,64	100,00	+0,07%	46011	10,00	20.08.2025	4,78	4,24	130,01	-
24019	10,35	16.10.2019	1,84	8,25	102,75	-0,01%	26219	7,75	16.09.2026	6,46	7,74	100,98	+0,28%
26210	6,80	11.12.2019	2,11	7,74	98,36	-0,00%	46010	10,00	17.05.2028	-	-	-	-
26216	6,70	15.05.2019	1,59	8,00	98,20	+0,06%	26207	8,15	03.02.2027	6,78	7,69	103,99	+0,28%
29011	10,43	29.01.2020	2,11	8,25	104,52	-0,05%	46023	8,16	23.07.2026	3,79	8,32	99,99	-
26214	6,40	27.05.2020	2,50	7,70	97,19	+0,15%	26212	7,05	19.01.2028	7,43	7,63	96,85	+0,26%
46018	6,50	24.11.2021	3,00	8,02	96,29	-0,06%	26218	8,50	17.09.2031	8,38	7,74	107,69	+0,50%
26205	7,60	14.04.2021	3,13	7,65	100,28	+0,18%	26221	7,70	23.03.2033	8,92	7,89	99,65	+0,51%
26217	7,50	18.08.2021	3,48	7,64	100,00	+0,11%	46020	6,90	06.02.2036	10,02	8,13	89,93	-0,29%
26209	7,60	20.07.2022	4,13	7,49	101,00	+0,47%	46012	3,28	05.09.2029	6,88	8,98	90,00	-1,10%

Итоги торгов облигациями нефтегазового сектора

Выпуск	Купон	Погашение	Оферта	Дней до след. к	Доходность	Дюрация	Цена посл. сделки	Спрэд к бескупонной кривой РФ	Изм. цены за ден	Изм. цены за нед	Изм. цены за мес	Объем выпуска млрд	Moody's	Fitch	S&P
Башнефть 1P1R	9,50	12.12.2024		108	9,72	5,12	100,00	202				10 000	Ba1		
Башнефть 1P2R	9,50	14.12.2023		108	9,72	4,63	100,00	203				10 000	Ba1		
Башнефть 1P3R	9,40	22.01.2024		147	9,62	4,83	100,00	193				5 000	Ba1		
Башнефть 4	0,10	04.02.2022	09.02.2018	158	1,29	0,40	99,49	-654	-0,48%	+3,64%	+4,73%	10 000	Ba1	BBB-	
Башнефть 6	8,65	31.01.2023	06.02.2018	155	8,17	0,40	100,25	34	-	+0,15%	+0,25%	10 000	Ba1	BBB-	
Башнефть 7	8,85	31.01.2023	04.02.2020	155	8,36	2,21	101,40	67	-	-	-0,15%	10 000	Ba1	BBB-	
Башнефть 8	8,65	31.01.2023	06.02.2018	155	8,43	0,37	100,15	60	-	-	-0,15%	5 000	Ba1	BBB-	
Башнефть 9	8,85	31.01.2023	04.02.2020	155	7,61	2,21	103,00	-8	-	+1,48%	+1,78%	5 000	Ba1	BBB-	
Башнефть БО10	9,50	10.12.2026	12.12.2024	108	9,72	5,12	100,00	202				5 000	Ba1		
Башнефть БО2	10,50	12.05.2026	16.05.2023	78	9,64	1,97	104,68	196				10 000	Ba1		
Башнефть БО3	12,00	09.05.2025	15.05.2020	74	11,62	4,10	101,30	393				5 000	Ba1	WD	
Башнефть БО5	10,70	13.05.2024	19.11.2018	77	8,92	1,13	102,19	119	-	-	-	10 000	Ba1	WD	
Башнефть БО6	10,90	29.04.2026	30.04.2025	65	8,32	3,03	108,55	61	-	-	-	10 000	Ba1	BBB-	
Башнефть БО7	12,10	03.06.2025	08.06.2021	99	11,95	2,98	101,40	427	-	-	-	5 000	Ba1	WD	
Башнефть БО8	10,90	29.04.2026	30.04.2025	65	9,49	3,55	106,02	178	-	-	-	5 000	Ba1	BBB-	
Башнефть БО9	9,30	15.10.2026	20.10.2022	52	9,51	3,95	100,00	184	-	-	-	5 000	Ba1		
БЕК 1	10,25	21.06.2019		108	8,36	1,66	103,35	66	-	+0,10%	+0,10%	5 000		BB	
Газпром БО19	5,10	21.10.2043		79								15 000	Ba1		BB+
Газпромнефть 10	8,90	26.01.2021	30.01.2018	148	7,61	0,38	100,55	-22	-	+0,08%	+0,08%	10 000	Ba1	BBB-	BB+
Газпромнефть 12	8,50	23.11.2022	29.11.2017	86	8,58	0,22	100,00	71	-	-0,13%	-0,16%	10 000	Ba1	BBB-	BB+
Газпромнефть 4	8,20	09.04.2019	10.04.2018	36	8,07	0,58	100,15	27	-	+0,05%	+0,01%	10 000	Ba1		BB+
Газпромнефть БО1	9,40	24.07.2046	24.08.2021	176	8,46	3,40	103,70	78	-	+0,08%	+0,08%	5 000	Ba1		BB+
Газпромнефть БО2	10,65	16.02.2046	19.03.2021	18	10,44	2,91	101,35	276	-0,08%	-0,18%	-0,24%	10 000	Ba1		BB+
Газпромнефть БО3	9,80	03.05.2046	06.06.2019	94	8,46	1,62	102,40	76	-	-0,11%	-0,05%	10 000	Ba1		BB+
Газпромнефть БО4	9,40	24.07.2046	24.08.2021	176	8,29	3,40	104,25	61	+0,24%	+0,12%	+0,33%	10 000	Ba1		BB+
Газпромнефть БО7	10,65	16.02.2046	19.03.2021	18	10,42	2,91	101,42	274	-0,25%	+0,03%	-0,17%	15 000	Ba1		BB+
ННК Актив 4	11,25	01.06.2021	05.06.2018	92	29,18	0,72	85,00	2 141	-0,15%	-1,16%	-5,03%	5 000		WD	
ННК Актив 6	11,25	04.06.2021	08.06.2018	95	19,91	0,73	89,80	1 214	-	-0,09%	-0,11%	5 000		WD	
Промфетесервис БО-1	10,50	21.11.2019		80	232,44	2,21	7,00	22 475	-	-	+133,33%	5 000			
Роснефть 10	7,95	30.05.2023	05.06.2018	92	8,81	0,73	99,50	104	-	-0,30%	-0,46%	15 000	Ba1		BB+
Роснефть 1P02	9,39	11.12.2026	17.12.2021	109	8,51	3,58	103,70	83	+0,19%	+0,19%	+0,25%	30 000	Ba1		BB+
Роснефть 4	8,60	17.10.2022	23.10.2017	49	7,94	0,12	100,09	7	-	-	+0,09%	10 000	Ba1		BB+
Роснефть 5	8,60	17.10.2022	23.10.2017	49	9,83	0,12	99,85	196	-0,18%	-0,20%	-0,25%	10 000	Ba1		BB+
Роснефть 6	7,95	30.05.2023	05.06.2018	92	8,37	0,73	99,80	60	-	-	-	10 000	Ba1		BB+
Роснефть 7	8,00	10.03.2023	16.03.2018	11	8,15	0,51	100,00	34	-	+0,25%	+0,07%	15 000	Ba1		BB+
Роснефть 8	8,00	10.03.2023	16.03.2018	11	8,56	0,51	99,80	75	-	+0,01%	-0,13%	15 000	Ba1		BB+
Роснефть 9	7,95	30.05.2023	05.06.2018	92	8,52	0,73	99,70	75	-	-	-0,10%	15 000	Ba1		BB+
Роснефть БО-1	8,90	06.02.2024	12.02.2019	162	13,21	1,38	95,00	550	-	-	-	15 000	Ba1		BB+
Роснефть БО-15	10,65	03.12.2020	07.12.2017	4	-182,33	0,01	102,21	-19 020	-	-	-	175 000	Ba1		BB+
Роснефть БО-16	14,90	03.12.2020	07.12.2017	3	-7,51	0,26	102,03	-1 538	-	-	-	100 000	Ba1		BB+
Роснефть БО-17	11,40	03.12.2020	07.12.2017	-88	9,88	0,00	102,21	201	-	-	-	100 000	Ba1		BB+
Роснефть БО-18	9,10	18.01.2021	22.01.2018	49	3,23	0,38	100,00	-461	-	-	-	100 000	Ba1		BB+
Роснефть БО-2	11,90	28.11.2024	07.12.2017	94	4,38	0,25	101,65	-349	-	-	-	15 000	Ba1		BB+
Роснефть БО-21	9,10	18.01.2021	22.01.2018	49	3,23	0,38	100,00	-461	-	-	-	50 000	Ba1		BB+
Роснефть БО-22	9,10	18.01.2021	22.01.2018	49	3,23	0,38	100,00	-461	-	-	-	50 000	Ba1		BB+
Роснефть БО-23	9,10	18.01.2021	22.01.2018	49	3,23	0,38	100,00	-461	-	-	-	50 000	Ba1		BB+
Роснефть БО-26	9,10	18.01.2021		49	9,41	0,02	100,00	172	-	-	-	25 000	Ba1		BB+
Роснефть БО-3	10,90	28.11.2024	07.12.2017	94	-9,82	0,10	105,65	-1 769	-	-	+0,28%	15 000	Ba1		BB+
Роснефть БО-4	10,90	28.11.2024	07.12.2017	94	4,38	0,25	101,65	-349	-	-	-	15 000	Ba1		BB+
Роснефть БО-5	7,95	11.12.2023	17.12.2018	105	8,09	1,22	100,00	37	-	-	-	20 000	Ba1		BB+
Роснефть БО-6	7,95	11.12.2023	17.12.2018	105	8,09	1,22	100,00	37	-	-	-	20 000	Ba1		BB+
Роснефть БО-7	8,90	06.02.2024	12.02.2019	162	13,21	1,38	95,00	550	-	-	-	20 000	Ba1		BB+
Роснефть БО-8	10,90	28.11.2024	07.12.2017	94	9,38	0,24	100,40	151	-	-	-	20 000	Ba1		BB+
Роснефть БО-9	11,90	28.11.2024	07.12.2017	94	-7,68	0,10	105,00	-1 555	-	-	-	20 000	Ba1		BB+
Самаратранснефть Терминал 1	17,00	20.06.2021	21.06.2019	105	12,55	1,58	107,52	485	-0,12%	+2,26%	-1,35%	5 000			
Самаратранснефть Терминал 2	12,00	30.03.2022	31.03.2018	25	11,85	0,54	100,24	405	-	+0,19%	+0,24%	3 000			
Транснефть 1	0,01	13.05.2019		-112	13,49	0,69	96,67	579	-	-	+7,41%	35 000	Ba1		BB+
Транснефть 1P01	9,90	02.06.2023		95	8,56	4,33	106,78	88	-	-	-	20 000	Ba1		BB+
Транснефть 1P03	9,45	03.08.2023		157	8,27	4,68	106,20	59	-	-0,75%	+0,95%	15 000	Ba1		BB+
Транснефть 1P04	9,30	29.09.2022		31	8,24	4,03	105,00	57	-	-	+0,80%	15 000	Ba1		BB+
Транснефть 1P05	9,25	26.01.2024		153	8,32	4,98	105,35	63	-	+0,72%	+0,72%	15 000	Ba1		BB+
Транснефть 1P06	9,00	24.03.2021		23	8,34	3,01	102,50	66	+0,15%	+0,39%	+0,49%	20 000	Ba1		BB+
Транснефть 2	11,00	01.10.2019	03.10.2017	29	10,46	0,07	100,00	259	-	-	-	35 000	Ba1		BB+
Транснефть 3	12,05	18.09.2019		16	8,33	1,74	106,70	64	-0,21%	-0,21%	-0,35%	65 000	Ba1		BB+
Транснефть БО-3	0,01	09.10.2024	18.10.2017	44	9,34	0,11	98,93	147	-	-	-0,06%	15 000	Ba1		BB+
Транснефть БО-5	10,10	09.04.2026	15.04.2021	45	8,02	2,96	106,90	34	-	-0,08%	+1,42%	17 000	Ba1		BB+
Транснефть БО-6	9,30	25.08.2026	30.08.2022	1	8,10	3,96	105,50	43	-	+1,44%	+1,52%	17 000	Ba1		BB+

Итоги торгов облигациями металлургического и горнодобывающего секторов

Выпуск	Купон	Погашение	Оферта	День до след. к	Доходность	Дюрация	Цена посл. сделки	Спрэд к бескупонной кривой ОФЗ	Изм. цены за ден	Изм. цены за нед	Изм. цены за мес	Объем выпуска, млн р	Moodv's	Fitch	S&P
Uranium One БО2	10,25	11.08.2023	14.08.2020	165	10,68	2,60	99,60	299	-	+0,10%	-0,40%	12 500			NR
Ашинский металлург. завод 1	5,40	17.06.2024		112	5,47	0,27	100,00	-222	-	+0,10%	+2,56%	1 000			
Евраз Холдинг Финанс 1P1R	12,60	23.03.2021		22	9,10	2,86	111,03	142	-0,29%	-0,20%	+0,39%	15 000			
Евраз Холдинг Финанс 8	12,95	18.06.2025	26.06.2019	114	8,85	1,64	107,00	115	-	-0,18%	+0,22%	15 000			
Металлоинвест 1	0,01	07.03.2022		7	0,01	4,51	100,00	-766	-	-	-	5 000	Ba2		
Металлоинвест 2	8,90	27.01.2023	02.02.2018	151	8,28	0,39	100,30	45	-	-	-0,05%	5 000	Ba2		
Металлоинвест 3	8,90	27.01.2023	02.02.2018	151	8,31	0,38	100,29	48	-	-	-0,06%	5 000	Ba2		
Металлоинвест 5	0,01	07.03.2022		7	3,26	4,51	86,57	-441	-	-	+20,32%	10 000	Ba2		
Металлоинвест 6	0,01	10.03.2022		10	4,79	4,51	81,00	-288	-	-	-	10 000	Ba2		
Металлоинвест БО1	11,85	21.10.2025	26.10.2021	57	7,35	1,88	109,48	-33	-	-	-	10 000	Ba2		
Металлоинвест БО2	10,95	17.03.2026	23.03.2021	22	8,47	2,93	108,00	79	+0,05%	-	-	10 000	Ba2		
Металлоинвест БО-8	10,95	17.03.2026	23.03.2021	22	8,52	2,93	107,85	84	-0,14%	-0,02%	-0,14%	5 000	Ba2		
Мечел 13	14,00	25.02.2020		176	4,33	1,57	99,95	-336	+0,15%	+0,31%	+0,76%	5 000			
Мечел 14	14,00	25.02.2020		176	4,33	1,55	99,95	-336	+0,16%	+0,31%	+0,76%	5 000			
Мечел 15	8,00	09.02.2021		162	13,63	3,02	86,00	594	-	-	-	5 000			
Мечел 16	8,00	09.02.2021		162	14,07	3,02	85,00	638	-	-	-	5 000			
Мечел 17	12,13	27.05.2021					97,00		+0,94%	+1,97%	+1,18%	5 000			
Мечел 18	12,13	27.05.2021					96,99		+0,53%	+1,14%	+1,40%	5 000			
Мечел 19	12,13	01.06.2021					95,55		-	-	+0,55%	5 000			
Мечел 4	11,75	15.07.2021					90,02		+2,58%	-9,98%	-9,98%	5 000			
НЛМК БО13	8,05	02.10.2023	09.10.2017	35	8,96	0,08	99,92		-	-0,06%	-0,08%	5 000	Ba1		
НЛМК БО8	11,10	16.10.2025	26.10.2017	52	6,78	0,13	100,60	-109	-	-	-0,15%	5 000	Ba1		
Норникель БО5	11,60	06.02.2026		165	9,27	2,94	107,35	155	-	-	-	15 000	Ba1		
Полус Золото БО-1	12,10	03.07.2025	08.07.2021	129	8,37	3,18	112,62	69	-	-0,78%	-0,78%	5 000	Ba1		
Полус Золото БО-2	12,10	03.07.2025	08.07.2021	129	8,26	3,18	112,99	58	-	-	-0,19%	5 000	Ba1		
Полус Золото БО-3	12,10	03.07.2025	08.07.2021	129	8,63	3,18	111,75	95	-	-0,66%	-0,45%	5 000	Ba1		
Правоурмийское 1	9,00	26.12.2019		113	8,73	2,12	100,90	104	+0,70%	+0,90%	+0,90%	3 000			
Русал Братск 7	12,00	22.02.2018		171	7,71	0,45	102,00	-11	-0,03%	+0,20%	-0,24%	15 000			
Русал Братск БО1	12,85	07.04.2026	16.04.2019	43	8,63	1,45	106,48	92	+0,17%	+0,04%	-	10 000			
Спектр 1	11,00	12.03.2026					100,96		-	-	+2,04%	3 000			
СУЭК Финанс 1	8,25	26.06.2020	29.06.2018	116	8,93	0,80	99,60	117	-	-	+0,87%	10 000	Ba3		
СУЭК Финанс 1P1R	10,50	23.10.2019		51	8,47	1,90	104,20	78	-	-	+0,10%	8 000	Ba3		
СУЭК Финанс 5	8,25	10.08.2023	15.08.2019	164	9,01	1,83	99,00	132	-	+1,03%	+1,34%	10 000	Ba3		
СУЭК Финанс 7	12,50	19.08.2025	25.08.2020	176	12,89	2,57	100,00	520	-	-	-	5 000	Ba3		
СУЭК Финанс 8	12,50	19.08.2025	25.08.2020	176	12,89	2,57	100,00	520	-	-	-	5 000	Ba3		
ТМК БО5	13,00	01.04.2026	10.04.2019	37	11,35	1,43	102,77	364	-2,56%	-2,56%	-2,44%	5 000	B1		
ЧТПЗ 1P01	10,75	24.12.2020		115	9,41	2,83	104,30	172	-	+0,18%	+0,29%	5 000	Ba3		
ЧТПЗ 1P02	9,85	10.02.2022		164	9,35	3,69	102,55	168	-0,34%	-0,24%	+0,54%	5 000	Ba3		
ЧТПЗ 1P03	9,70	21.03.2024		24	9,37	4,86	103,15	168	-	+0,34%	-0,24%	5 000	Ba3		

Итоги торгов облигациями химического сектора

Выпуск	Купон	Погашение	Оферта	Дней до след. ю	Доходность	Дюрация	Цена посл. сделки	Спрэд к бескупонной кривой О	Изм. цены за ден	Изм. цены за нед	Изм. цены за мес	Объем выпуска млн руб	Moodv's	Fitch	S&P
Акрон 4	10,20	18.05.2021	19.05.2020	78	8,55	2,38	104,31	86	-	-	+0,20%	3 750	Ba3	BB-	
Акрон 5	10,20	18.05.2021	19.05.2020	78	8,60	2,36	104,20	91	-0,04%	-0,04%	-0,04%	3 750	Ba3	BB-	
Акрон 1P01	9,55	24.09.2026	01.10.2020	31	8,63	2,64	102,90	94	-	-0,10%	+0,10%	5 000	Ba3	BB-	
Акрон БО2	9,10	20.11.2018		78	8,64	1,15	100,70	91	-	+0,40%	-0,49%	5 000	Ba3	BB-	
Акрон БО3	9,10	20.11.2018		78	8,55	1,15	100,80	82	-	+0,10%	+0,50%	5 000	Ba3	BB-	
Еврохим 2	12,40	26.06.2018		113	7,74	0,78	103,67	-2	+0,84%	-0,02%	+0,64%	5 000		BB	
Еврохим 3	8,25	14.11.2018		72	8,59	1,14	99,80	86	-	-	+0,01%	5 000		BB	BB-
Еврохим P1	10,60	19.04.2019		45	8,54	1,48	103,30	83	-	-0,24%	-0,34%	15 000		BB	
Полипласт БО-1	14,00	09.04.2019	09.10.2018	36	11,82	1,00	102,49	409	+0,48%	+0,19%	+0,18%	1 000			
Полипласт БО-2	15,90	06.06.2018		93	-	0,50	103,02	-2 656	-	-	-	500			
Сибур Холдинг 10	10,50	17.03.2026	23.03.2021	22	8,29	2,95	107,20	61	-	-	+0,47%	10 000	Ba1	BB+	
Сибур Холдинг 11	9,65	22.07.2026	31.07.2019	149	8,48	1,77	102,30	79	+0,09%	+0,09%	-0,15%	10 000	Ba1	BB+	
Сибур Холдинг 12	9,65	16.09.2026	25.03.2020	23								10 000	Ba1	BB+	

Итоги торгов облигациями телекоммуникационного сектора

Выпуск	Купон	Погашение	Оферта	Дней до след. к	Доходность	Дюрация	Цена посл. сделки	Спред к бескупонной кривой Ок	Изм. цены за ден	Изм. цены за нед	Изм. цены за мес	Объем выпуска, млн р	Moody's	Fitch	S&P
АФК Система 001P	12,50	30.09.2025	09.10.2018	36	19,64	1,01	94,00	1 191	+1,08%	+1,12%	+3,87%	5 000			3B *
АФК Система 003P	10,95	12.03.2018		7								10 000			3B *
АФК Система 1P04	9,80	30.10.2026	06.11.2020	67	18,05	2,66	82,20	1 036	+3,74%	+4,51%	+1,73%	6 500			3B *
АФК Система 1P05	9,90	13.11.2026	21.02.2020	81	18,44	2,18	85,41	1 075	+3,51%	+3,51%	-1,26%	10 000			3B *
ВымпелКом 1	7,00	08.03.2022	10.03.2020	8	11,26	2,26	91,50	357	-	-	-3,17%	10 000	Ba2		BB
ВымпелКом 2	7,00	14.03.2022	16.03.2020	14	7,52	2,28	99,13	-17	-	-	-0,77%	10 000	Ba2		BB
ВымпелКом 4	7,00	08.03.2022	10.03.2020	8	9,00	2,27	96,00	131	-	-0,01%	+0,52%	15 000	Ba2		BB
ВымпелКом БО2	11,90	03.10.2025	13.10.2017	39	11,97	0,04	100,00	410	-	-	-	10 000	Ba2		BB
ВымпелКом БО3	11,90	03.10.2025	13.10.2017	39	7,66	0,10	100,44	-21	-	+0,02%	-0,26%	15 000	Ba2		BB
Комкор БО1	13,25	13.12.2019	18.12.2018	110	9,23	1,20	105,00	151	-	+0,38%	+1,01%	3 500			
Мегафон P01	9,95	09.05.2019		66	8,35	1,54	102,70	65	-	-	+0,69%	10 000	Ba1		BBB-
Мегафон P02	9,90	29.05.2026		4	9,47	3,11	102,36	175	-	-	-	6 001	Ba1	BB+	BBB-
Мегафон БО5	11,40	10.10.2025	20.10.2017	46	7,32	0,12	100,50	-55	+0,05%	-0,49%	-0,20%	6 002	Ba1	BB+	BBB-
Мегафон Финанс 6	8,00	01.03.2023	07.03.2018	2	8,35	0,48	99,91	54	+0,01%	-0,07%	-	6 003			BBB-
Мегафон Финанс 7	8,00	01.03.2023	07.03.2018	2	8,37	0,48	99,90	56	-	-	+0,05%	10 000			BBB-
МТС 1P01	9,00	04.02.2022		158	8,34	3,73	103,00	67	-	+0,96%	-0,23%	10 000	Ba1		BB+
МТС 1P02	8,85	25.03.2021		24	7,04	3,01	106,00	-64	-	-	+5,00%	10 000	Ba1		BB+
МТС 3	10,00	12.06.2018		99	7,59	0,75	101,85	-18	-	-	+0,84%	10 000	Ba1		BB+
МТС 7	8,70	07.11.2017		64	9,55	0,16	99,87	168	-0,18%	-0,13%	-0,12%	10 000	Ba1		BB+
МТС 8	9,25	03.11.2020	07.11.2017	64	9,32	0,14	100,00	145	-	-0,99%	-0,51%	15 000	Ba1		BB+
МТС 11	5,00	29.06.2021		1391	8,98	3,86	80,25	130	-0,05%	+0,34%	+1,61%	12	Ba1		BB+
МТС БО1	8,25	22.03.2023	28.03.2018	23	8,48	0,54	99,96	68	-	-0,01%	-0,01%	10 000	Ba1		BB+
МТС БО2	9,40	15.08.2031	31.08.2018	179	8,55	0,97	100,95	81	-	+0,11%	+0,17%	6 000	Ba1		BB+
Наука Связь 1	13,50	10.05.2018		66	14,18	0,66	100,00	640	-	-	-	4 000			
Ростелеком 15	8,20	24.01.2018		142	8,47	0,34	99,95	63	-	-	-0,02%	6 005		BBB-	BB+
Ростелеком 16	10,50	07.06.2018		94	10,73	0,52	99,99	296	-	-	-	6 006		BBB-	BB+
Ростелеком 17	10,50	02.11.2017		59	5,63	0,14	100,77	-224	-	-	+0,75%	10 000		BBB-	BB+
Ростелеком 18	8,20	24.01.2018		142	8,33	0,35	100,00	49	-	-	+0,15%	6 007		BBB-	BB+
Ростелеком 19	10,50	06.03.2018		1	7,97	0,24	100,65	16	-	-0,08%	-0,29%	6 008		BBB-	BB+
Ростелеком 1P1R	9,20	10.09.2026	19.09.2019	17	8,44	1,75	101,70	75	-	-	-0,10%	15 000		BBB-	BB+
Ростелеком БО1	8,40	16.05.2025		81	8,04	5,70	98,50	33	-	-	+4,23%	6 004		BBB-	BB+
Теле2 1	11,25	11.06.2021	15.06.2018	102	9,73	0,75	101,25	196	-	+0,23%	-0,15%	6 012			B+
Теле2 2	11,30	11.06.2021	14.06.2019	102	9,63	1,62	103,00	193	-	-	-0,24%	6 009			B+
Теле2 3	11,30	11.06.2021	14.06.2019	102	9,92	1,62	102,55	222	-	-0,10%	+0,05%	6 010			B+
Теле2 4	10,70	31.01.2022	03.08.2020	154	9,86	2,57	102,65	217	-	-	-0,19%	6 011			B+
Теле2 5	10,70	31.01.2022		154	9,76	3,62	104,10	209	-	-	-	4 000			B+
Теле2 7	9,95	05.04.2022		36	9,90	3,65	101,00	223	-0,20%	-0,10%	+0,01%	6 000			B+
ЭР Телеком 1P01	12,75	03.07.2019		121	10,95	1,66	103,35	325	+1,32%	+1,32%	-0,05%	3 000	B2		B+
ЭР Телеком P002	10,85	01.12.2021		93								5 000	B2		B+

Итоги торгов облигациями секторов с/х, розницы и торговли

Выпуск	Купон	Погашение	Оферта	Дней до след. к	Доходность	Дюрация	Цена посл. сделки	Спрэд к бескупонной кривой РФЗ	Изм. цены за ден	Изм. цены за нед	Изм. цены за мес	Объем выпуска, млн р	Moodv's	Fitch	S&P
Авангард Агро 1	11,50	10.10.2017		36	8,89	0,06	100,25	102	-	-	-	3 000			
Агрокомплекс 1	0,10	29.07.2019		328	384,45	1,90	5,00	37 676	-5,48%	-5,48%	+2,25%	300			
Агрокомплекс БО-1	0,10	08.12.2022	09.12.2017	96	#####	0,26	3,18	4 941 922 604	-27,06%	+24,22%	-11,91%	1 000			
Агроновал 1	11,50	17.12.2020		108	0,88	3,12	100,55	-681	-	-	-	5 000			
Аптеки 36,6 БО3	12,50	23.05.2018		80	10,48	0,21	101,50	270	-	-0,20%	-0,67%	2 000			
Лента 1	11,75	03.03.2020	04.09.2018	1	8,41	0,92	103,30	67	-	-	-0,67%	3 000			BB
Лента 2	11,00	03.03.2020	05.03.2019	1	9,01	1,34	103,00	130	-	-	-	3 000			BB
Лента 3	11,75	25.02.2020	28.08.2018	176	8,41	0,95	103,24	67	-0,02%	-0,05%	-0,25%	4 000			BB
Лента БО3	12,40	24.07.2025	01.02.2018	150	8,23	0,39	101,70	40	-	-	-0,15%	5 000			BB
Лента БО6	12,40	28.08.2025	06.09.2018	3	8,39	0,92	103,95	65	-	-	+0,02%	5 000			BB
Магнит БОР2	11,20	26.02.2018		175	8,28	0,46	101,42	46	+0,02%	-0,03%	+0,02%	10 000			
Магнит БОР3	10,60	10.04.2018		36	8,30	0,57	101,39	50	-	+0,14%	+0,09%	10 000			
Магнит БО11	0,00	13.10.2020							-	-	-	10 000			
Магнит РО4	10,00	28.12.2017		115	8,52	0,27	100,48	66	-	-0,15%	-0,12%	10 000			
О'Кей 2	11,60	12.12.2017		99	5,95	0,25	101,50	-192	+0,02%	+0,16%	+1,43%	3 000			B+
О'Кей БО-4	8,90	09.10.2018		36	9,10	1,03	99,98	137	-	-	+1,05%	5 000			B+
О'Кей БО-5	10,50	21.04.2020		50	10,30	2,28	101,00	261	+0,94%	+0,82%	-0,47%	5 000			B+
О'Кей БО-6	11,70	06.04.2021	09.10.2018	36	9,16	1,02	102,78	143	-0,21%	-0,41%	-0,21%	5 000			B+
Х-5 Финанс 1Р01	9,45	11.09.2031	26.09.2019	24	8,54	1,85	102,00	85	-	-	-	15 000			BB
Х-5 Финанс БО4	11,90	11.10.2022	16.04.2019	43	9,68	1,45	103,55	197	-	-	-	5 000			BB-
Х-5 Финанс БО5	10,90	09.03.2023	13.09.2018	10	8,10	0,95	102,85	37	-	-0,15%	-0,15%	5 000			BB-
Х-5 Финанс БО6	10,50	27.04.2023	02.11.2017	59	8,62	0,15	100,30	75	-	-0,20%	-0,30%	5 000			BB-
Х-5 Финанс БО7	9,75	01.08.2023	05.02.2019	155	8,78	1,35	101,50	106	-	-0,16%	-0,48%	5 000			BB-
Черкизово БО-001Р-01	12,50	06.10.2020		36	11,23	2,51	104,00	354	-	-	-	5 000	B1		

Итоги торгов облигациями транспортного сектора

Выпуск	Купон	Погашение	Оферта	День до след. к	Доходность	Дюрация	Цена посл. сделк	Спрэд к бескупонной кривой ОК	Изм. цены за ден	Изм. цены за нед	Изм. цены за мес	Объем выпуска, млн руб	Moody's	Fitch	S&P
ДВМП БО1	14,75	27.02.2018		53	1777,37	0,04	78,41	176 955	-	+16,89%	+7,41%	5 002			
ДВМП БО2	12,25	28.11.2017		85	821,88	0,07	60,00	81 401	-	-	-	5 000			
ДелоПортс 1	13,80	14.11.2025	23.11.2018	81	9,64	1,13	104,90	191	-	-0,10%	-0,44%	3 000			
ОВК Финанс БО-1	14,50	10.09.2019		8	3,64	1,75	99,97	-405	-	-	-	15 000			
ОВК Финанс 1	7,04	24.11.2021		86	4,70	0,22	97,89	-298	-	-2,11%	-2,11%	15 000			
ПГК 1	12,70	16.09.2025	25.09.2018	22	7,82	0,97	105,00	9	-	-	+0,48%	5 000			
ПГК 5	12,70	02.10.2025	11.04.2019	38	8,55	1,44	106,34	84	-0,20%	-0,20%	-0,38%	10 000			
ПКТ 1	13,10	09.12.2025	15.12.2020	106	10,24	2,73	108,49	255	-0,01%	-0,15%	-0,47%	5 000			
ПКТ 2	13,10	06.02.2026	12.02.2021	165	10,13	2,89	109,19	244	+0,27%	-0,01%	+0,08%	5 000			
ПКТ 3	12,50	18.03.2026	24.03.2021	23	10,19	2,85	107,50	251	+0,01%	-	-	5 000			
Почта России 2	9,50	18.10.2019	19.10.2018	46	9,20	1,06	100,51	147	-	-	-	3 000			
Почта России 3	9,45	18.10.2019	19.04.2019	46	7,92	1,48	102,50	21	-	-	-	3 000			
Почта России 4	9,35	18.10.2019		46	8,33	1,85	102,25	64	-	-	+0,25%	3 000			
Почта России БО2	10,00	07.05.2026	16.05.2019	73	8,55	1,56	102,50	85	-	-	-0,24%	5 000			
Почта России БО3	9,35	10.09.2026	19.09.2019	17	8,59	1,83	101,71	90	-	-	+0,01%	5 000			
Почта России БО4	8,90	22.03.2027	29.03.2021	28	8,62	2,98	101,38	94	-	-0,02%	+0,88%	5 000			
РЖД 12	0,10	16.05.2019		73	6,53	1,69	89,99	-117	+3,44%	+2,86%	-3,10%	15 000	Ba1		BBB-
РЖД 17	11,60	16.07.2018	15.01.2018	133	7,77	0,36	101,38	-7	-0,04%	+0,11%	-0,21%	15 000	Ba1		BBB-
РЖД 18	8,45	15.07.2019		133	9,55	1,74	98,50	186	-	-	-1,05%	15 000	Ba1		BBB-
РЖД 19	8,15	08.07.2024	16.07.2018	133	8,42	0,84	99,90	66	-	+0,65%	+0,65%	10 000	Ba1		BBB-
РЖД 1Р01	10,25	20.11.2020		81	8,76	2,76	104,60	107	-	-	+0,34%	10 000			
РЖД 23	11,75	16.01.2025	26.07.2018	143	8,08	0,86	103,21	33	-0,09%	-0,14%	-0,09%	15 000	Ba1		BBB-
РЖД 28	8,20	21.03.2028	31.03.2020	29	8,36	2,29	100,00	67	-	+0,15%	+0,12%	20 000	Ba1		
РЖД 32	6,20	25.06.2032	08.07.2022	-52	8,61	0,34	90,50	94	-0,39%	-0,36%	-1,59%	10 000	Ba1		BBB-
РЖД 35	6,40	30.05.2040		-68								15 000	Ba1		
РЖД 41	9,40	27.11.2031	12.12.2019	101	8,35	2,06	102,45	66	-	-0,15%	+0,20%	15 000	Ba1		
РЖД БО11	8,65	04.02.2032	17.02.2021	170	7,88	3,06	102,75	19	-	-	-	15 000	Ba1		
РЖД БО16	4,90	20.09.2039		44	4,96	0,06	100,00	-315				25 000	Ba1		
РЖД БО19	5,10	20.05.2044		-73								25 000	Ba1		
РЖД БО3	11,75	03.05.2030	13.11.2020	74	11,66	2,67	101,05	397	-	-0,44%	-1,41%	15 000	Ba1		
РЖД БО7	10,30	25.03.2026	01.04.2020	30	8,42	2,23	104,65	73	-	-0,24%	-0,19%	20 000	Ba1		
Трансконтейнер 4	8,35	26.01.2018		144	9,17	0,37	99,75	133	-	-	-0,12%	5 000	Ba3		
Трансконтейнер БО2	9,40	16.09.2021		17	8,51	2,79	102,99	83	-	+0,09%	+0,48%	5 000	Ba3		
ФПК 1	9,95	04.06.2026	13.06.2019	101	8,20	1,64	103,08	50	-	-0,07%	-0,16%	5 000			

Итоги торгов облигациями электроэнергетического сектора

Выпуск	Купон	Погашение	Оферта	Дней до след. к	Доходность	Дюрация	Цена посл. сделк	Лет до погаш/п	Спрэд к бескупонной кривой Od	Изм. цены за ден	Изм. цены за нед	Изм. цены за мес	Объем выпуска млн руб	Moodw's	Fitch	S&P
Атомэнергпромпм БО-6	11,90	25.06.2025						7,81					5 000	Ba1		BB+
Кубаньэнерго БО1	10,44	21.11.2025		88				8,22					3 600			
Кубаньэнерго БО2	12,63	11.11.2025	19.11.2019	78				2,21					3 400			
Кузбассэнерго Финанс 1	0,00	14.06.2021						3,78					10 000			
Кузбассэнерго Финанс 2	0,00	15.04.2021						3,61					5 000			
Ленэнерго БО5	8,75	09.07.2025	17.01.2018	135				0,37					2 400	Ba2		
МОЭСК БО4	11,00	12.09.2024	21.09.2017	17	3,57	0,00	100,34	0,05	-430	-	-	-0,54%	5 000	Ba2		BB-
МОЭСК БО6	9,65	16.07.2026	23.07.2020	143	8,33	2,57	103,75	2,88	64	-	-	+0,24%	5 000	Ba2		BB-
МОЭСК БО8	10,30	16.04.2026	25.04.2019	52	8,26	1,50	103,30	1,64	56	-	-	+0,39%	8 000	Ba2		BB-
МОЭСК БО9	9,15	15.02.2027	24.02.2020	175	8,30	2,27	102,24	2,47	61	-0,01%	-0,16%	+0,24%	10 000	Ba2		BB-
МРСК СК БОР1	13,00	22.04.2021		52	13,41	2,61	100,00	3,63	573				1 350			
МРСК Юга БО1	13,50	08.06.2020						2,76					5 000			
ОГК-2 БО2	11,50	17.11.2020	22.05.2018	78	8,84	0,68	101,90	0,71	106	-	-	-0,97%	5 000			
Россети БО1	11,90	09.06.2025						7,77					5 000	Ba2		BB+
Россети БО2	9,15	18.08.2026		176				8,96					5 000	Ba2		BB+
Россети БО3	9,15	18.08.2026		176				8,96					5 000	Ba2		BB+
Россети БО5	11,25	14.11.2025	18.11.2022	81	9,27	1,97	104,27	5,21	160	-	-	-	10 000	Ba2		BB+
Русгидро 1	9,50	12.04.2021		42	9,89	3,02	99,50	3,61	221	-	-	-0,50%	10 000	Ba2		BB+
Русгидро 2	9,50	12.04.2021		42	8,61	2,97	103,25	3,61	93	-	-	-	5 000	Ba2		BB+
Русгидро 7	8,50	02.02.2023	08.02.2018	157	9,28	0,41	99,75	0,43	145	-	-0,28%	-0,50%	10 000	Ba2		BB+
Русгидро 8	8,50	02.02.2023	08.02.2018	157	8,58	0,41	100,03	0,43	75	-	-	-0,37%	10 000	Ba2		BB+
Русгидро 9	12,75	15.04.2025	24.10.2017	50	5,64	0,13	100,95	0,14	-223	+0,05%	-0,04%	-0,35%	10 000	Ba2		BB+
Русгидро БО1	11,85	04.07.2018		121	7,83	0,80	103,27	0,83	7	-	-	-	5 000	Ba2		BB+
Русгидро БО2	11,85	04.07.2018		121	12,15	0,80	100,00	0,83	439	-	-	-	5 000	Ba2		BB+
Русгидро БО3	11,85	04.07.2018		121	12,11	0,80	100,03	0,83	435	-	-	-	5 000	Ba2		BB+
Русгидро БОР4	10,35	04.04.2019		31	8,48	1,44	102,95	1,58	77	-	-	-0,53%	15 000	Ba2		BB+
Т Плюс 5-1	9,50	06.10.2017		32	9,53	0,07	100,00	0,09	166	-	+0,45%	+0,45%	5 000			
Т Плюс 6-1	9,50	24.08.2017						-0,03		-	-	-	5 000			
Т Плюс 9-1	8,10	07.08.2017						-0,08		-	-	-	7 000			
ТЭК-1 1	9,50	06.10.2017		32	9,53	0,07	100,00	0,09	166	-	+0,45%	+0,45%	5 000			
ТЭК-1 3	5,40	14.12.2021		288	5,45	0,78	100,00	4,28	-223	-	-	-	2 000			BB+
ТЭК-1 4	6,90	14.02.2022		-14	5,46	0,44	100,00	4,45	-221	-	-	-	2 000			BB+
ТЭК-2 БО2	12,00	26.04.2019					95,73	1,64		+0,06%	+1,03%	+1,11%	5 300			
ФСК 6	8,25	15.09.2020		15	8,12	2,65	100,75	3,03	43	-	+0,75%	+0,75%	10 000	Ba1		BB+
ФСК 7	7,50	16.10.2020		46	9,20	2,75	96,00	3,12	151	-	-2,04%	-2,25%	5 000	Ba1		BB+
ФСК 8	8,25	15.09.2020		15	8,12	2,65	100,75	3,03	43	-	+0,75%	+0,75%	10 000	Ba1		BB+
ФСК 9	7,99	16.10.2020	20.10.2017	46	8,03	0,12	100,00	0,13	16	-	+0,05%	+0,45%	5 000	Ba1		BB+
ФСК 10	7,75	15.09.2020		15	10,31	2,65	94,08	3,03	262	-	-	-4,00%	10 000	Ba1		BB+
ФСК 11	7,99	16.10.2020	20.10.2017	46	8,11	0,12	99,99	0,13	24	-	-	-	10 000	Ba1		BB+
ФСК 12	8,10	19.04.2019		46	12,26	1,50	94,51	1,62	455	-	-	-6,43%	10 000	Ba1		BB+
ФСК 13	8,50	22.06.2021		113	8,35	3,28	101,00	3,80	67	-	-0,49%	+0,70%	10 000	Ba1		BB+
ФСК 15	8,75	12.10.2023	18.10.2018	45	10,08	1,06	98,85	1,12	235	-	-	-	10 000	Ba1		BB+
ФСК 18	8,50	27.11.2023	03.06.2019	91	8,60	1,63	100,10	1,75	90	-	-	-0,10%	15 000	Ba1		BB+
ФСК 19	7,95	06.07.2023	12.07.2018	129	7,90	0,83	100,15	0,85	14	-	+1,17%	+0,15%	20 000	Ba1		BB+
ФСК 21	7,40	06.10.2027	10.04.2024	44	8,74	5,00	94,25	6,60	105	-	-	-3,65%	10 000	Ba1		BB+
ФСК 22	6,90	21.07.2027	27.07.2022	-33	8,32	0,39	93,00	4,90	65	-0,93%	-0,91%	-0,99%	10 000	Ba1		BB+
ФСК 24	8,00	07.01.2028	17.01.2020	137	8,31	2,18	99,69	2,37	62	-	-	-	10 000	Ba1		BB+
ФСК 25	9,00	14.09.2027	24.09.2019	22	8,41	1,84	101,40	2,05	72	-	-	+1,40%	15 000	Ba1		BB+
Энел Россия 1	12,10	28.09.2018		25	9,20	0,96	103,07	1,07	147	-	-	-	5 000	Ba3		
Энел Россия БО5	12,10	22.05.2025	31.05.2018	87	12,40	0,70	100,00	0,74	462	-	-	-	2 000	Ba3		
Энел Россия БО6	12,10	22.05.2025	31.05.2018	87	7,80	0,70	103,10	0,74	2	-	-	-0,39%	3 000	Ba3		

Итоги торгов облигациями муниципального сектора

Выпуск	Купон	Дата погашения	Погашение номинала	День до след. к	Доходность	Дюрация	Цена посл. сделка	Спред к бескупонной прив. Обл.	Изм. цены за ден.	Изм. цены за нед.	Изм. цены за мес.	Объем выпуска, млрд.	Moody's	Fitch	S&P
Башкортостан 8	7,75	18.09.2020	SINKABLE	18	8,51	1,75	99,15	82	-0,85%	-0,14%	-1,04%	5 000	Ba2		
Башкортостан 9	11,40	11.04.2019	SINKABLE	38	8,20	0,86	102,49	101	-	-	-0,97%	6 000	Ba2		
Башкортостан 10	11,95	24.10.2017	SINKABLE	50	8,36	0,14	100,51	49	-0,18%	-0,39%	-0,29%	1 500	Ba2		
Белгородская обл 7	8,30	28.07.2020	SINKABLE	57	8,44	1,61	100,17	75	-	+0,17%	+0,07%	3 500			
Белгородская обл 8	10,65	21.06.2021	SINKABLE	21	8,03	1,17	103,30	35	+0,44%	+1,02%	+0,10%	5 000			
Белгородская обл 9	12,65	30.06.2020	SINKABLE	29	8,23	1,17	105,44	54	-2,35%	+0,66%	-1,92%	5 250			
Белгородская обл 10	9,81	08.06.2021	SINKABLE	8	9,49	2,87	101,85	181	-4,22%	-4,22%	-4,28%	3 000			
Волгоград 7	12,56	10.10.2019	SINKABLE	48	8,52	1,05	104,22	82	-	+0,05%	-0,65%	1 000	B2		
Волгоград 8	13,68	19.10.2020	SINKABLE	67	8,73	1,81	109,45	104	-0,39%	-0,05%	-2,10%	1 000	B2		
Волгоградская обл 3	14,06.2018	SINKABLE	10	7,62	0,35	99,95	-15	-	-	-0,05%	5 000				
Волгоградская обл 4	01.11.2018	SINKABLE	59	8,32	0,65	99,55	59	+0,06%	+0,06%	+0,05%	2 000				
Волгоградская обл 5	13.07.2019	SINKABLE	10	8,79	1,04	101,45	110	-0,54%	-0,54%	-1,04%	5 000				
Волгоградская обл 6	30.10.2020	SINKABLE	60	9,55	1,74	105,00	186	-	-	-	5 000				
Волжский 3	24.12.2019	SINKABLE	51	8,84	1,38	109,00	115	-0,84%	-0,84%	-0,91%	300				
Вологодская обл 3	9,75	25.12.2017	SINKABLE	1	8,25	0,25	100,43	38	+0,05%	-0,03%	-0,19%	4 000			
Воронежская обл 5	17.12.2017	SINKABLE	12	7,95	0,28	99,47	9	+0,37%	+0,27%	+0,34%	5 000				
Воронежская обл 6	23.10.2018	SINKABLE	49	8,67	0,61	99,35	94	+0,01%	+0,03%	+0,17%	5 000				
Воронежская обл 7	14.10.2019	SINKABLE	40	8,67	1,46	104,94	98	-0,25%	+0,22%	-0,39%	5 813				
Иркутская обл 1	9,25	25.12.2021	SINKABLE	21	8,53	3,05	103,00	85	-	-	-0,24%	5 000			
Калининградская обл 1	10,50	17.12.2021	SINKABLE	18	9,04	3,47	106,19	136	-0,76%	-0,76%	-0,29%	1 000			
Карелия 15	8,75	22.10.2017	SINKABLE	48	-18,79	0,13	103,99	2 666	+3,87%	+3,99%	+4,01%	1 500			
Карелия 16	9,25	29.01.2019	SINKABLE	47	8,52	0,99	99,07	96	-	+0,08%	-0,24%	3 000			
Карелия 17	12,25	08.04.2020	SINKABLE	47	8,51	0,74	102,90	82	+0,08%	+0,05%	-0,24%	3 000			
Кемеровская обл 1	8,20	28.11.2018	SINKABLE	81	7,92	0,87	100,43	20	+0,53%	+0,43%	+0,44%	10 000			
Коми 11	11,20	27.11.2019	SINKABLE	87	8,39	1,31	103,90	70	-0,10%	+3,82%	+1,07%	1 000	B1		
Коми 12	11,80	23.06.2021	SINKABLE	15,4	8,13	2,49	109,29	45	-	+1,67%	+0,36%	10 000	B1		
Коми 13	9,50	16.11.2022	SINKABLE	79	9,84	3,57	100,00	217	-	-	-	3 095	B1		
Костромская обл 5	12,80	27.11.2023	SINKABLE	85	6,64	0,34	102,15	-108	+0,46%	+0,55%	-0,10%	4 800	B1		
Костромская обл 7	9,45	28.05.2016	SINKABLE	11	8,86	3,74	109,31	95	+0,10%	-0,02%	-0,30%	4 000	B1		
Краснодарский край 4	8,85	09.11.2017	SINKABLE	66	7,69	0,17	100,24	-18	-	-	-0,03%	12 000	B1		
Красноярский край 6	7,95	19.09.2018	SINKABLE	16	7,63	0,45	100,20	-10	-	+0,32%	+0,60%	11 000	B1		
Красноярский край 7	8,00	19.10.2017	SINKABLE	45	8,12	0,11	99,99	25	+0,08%	+0,01%	-	16 910	B1		
Красноярский край 8	10,90	08.07.2018	SINKABLE	25	8,36	0,80	102,24	60	-0,11%	+0,18%	-0,25%	10 000	B1		
Красноярский край 9	11,50	01.10.2018	SINKABLE	28	7,79	0,77	102,99	6	-	+0,18%	+0,68%	8 250	B1		
Красноярский край 10	12,70	10.09.2019	SINKABLE	8	8,36	1,48	107,00	67	-0,01%	-0,05%	-0,65%	12 500	B1		
Красноярский край 11	11,70	29.10.2019	SINKABLE	57	8,84	1,91	106,06	115	-	+1,88%	-2,25%	4 250	B1		
Красноярский край 12	9,75	25.10.2023	SINKABLE	58	8,39	3,76	105,74	71	-	+1,35%	+0,23%	18 231	B1		
Ленинградская обл 1	12,85	07.12.2021	SINKABLE	8	7,65	1,81	110,00	-3	-	-	-	2 175			
Липецкая обл 7	9,00	26.05.2017	SINKABLE	1	-	-	-	-	-	-	-	1 100			
Липецкая обл 8	7,39	17.04.2020	SINKABLE	46	8,66	1,57	98,60	97	-	-0,79%	-0,30%	3 000			
Липецкая обл 9	10,50	04.06.2019	SINKABLE	1	8,61	1,24	102,70	91	-	+0,23%	-0,29%	5 000			
Магаданская обл 1	15,00	24.12.2018	SINKABLE	21	6,28	0,82	107,44	-144	-10,47%	-10,47%	-10,47%	1 000			B+
Марий Эл 7	11,30	07.07.2018	SINKABLE	33	7,83	0,80	102,97	97	+0,14%	+0,37%	+0,36%	2 000			
Мордовия 1	9,25	22.10.2018	SINKABLE	49	9,08	1,08	100,44	140	-	-	-	3 000			
Мордовия 2	13,75	14.10.2020	SINKABLE	44	8,66	1,83	110,00	97	-0,50%	+0,15%	-0,35%	3 000			
Мордовия 3	11,70	03.09.2021	SINKABLE	4	8,55	2,73	109,18	87	+0,90%	+0,44%	+0,35%	5 000			
Москва 48	6,00	11.06.2022	AT MATURITY	98	8,17	4,13	92,13	50	-	-0,08%	+0,14%	2 300	Ba1		BB+NR
Москва 49	7,00	14.06.2017	AT MATURITY	-	-	-	-	-	-	-	-	23 163	Ba1		BB+NR
Москва 66	10,71	23.11.2018	AT MATURITY	-	-	-	-	-	+0,05%	+0,19%	+0,05%	4 348	Ba1		
Московская обл 10	9,65	21.11.2023	SINKABLE	85	8,34	4,13	106,45	65	-	+0,35%	+0,19%	25 000	Ba2		
Нижегородская обл 8	9,45	29.08.2016	SINKABLE	17	8,67	1,24	102,26	73	-	+0,23%	-0,03%	5 000	B1		
Нижегородская обл 9	7,87	26.08.2020	SINKABLE	168	8,42	1,77	99,36	73	-	-	-0,03%	10 000	B1		
Нижегородская обл 10	14,15	23.08.2020	SINKABLE	83	8,31	1,81	109,95	62	-0,23%	+0,24%	-0,32%	12 000	B1		
Нижегородская обл 11	10,25	22.06.2023	SINKABLE	44	8,70	3,66	106,75	-102	-0,42%	-0,61%	-0,88%	10 000	B1		
Новосибирск 5	6,94	06.09.2017	SINKABLE	2	1,44	0,01	100,03	643	-	+0,03%	-0,06%	2 000			NR
Новосибирск 6	8,50	22.07.2020	SINKABLE	51	8,25	1,47	100,50	56	-	+0,25%	+1,01%	5 000			NR
Новосибирск 7	12,06	10.10.2022	SINKABLE	23	8,36	1,95	108,94	114	-	+0,68%	-0,06%	2 000			NR
Новосибирск 8	9,70	28.05.2016	SINKABLE	45	8,86	3,74	109,74	119	-	-	-	5 000			
Новосибирская обл 15	7,79	30.10.2018	SINKABLE	52	8,50	0,63	99,72	77	-	-0,05%	-0,23%	5 000			
Новосибирская обл 16	11,40	08.10.2019	SINKABLE	40	9,11	1,01	102,54	142	-	+0,02%	-2,31%	7 000			
Новосибирская обл 17	8,93	03.10.2021	SINKABLE	44	9,41	2,96	99,50	173	-	-	-	5 000			
Омск 1	13,06	03.12.2017	SINKABLE	90	7,04	0,23	101,50	-83	+0,41%	-0,49%	+0,35%	1 000	B1		
Омск 2	9,90	26.10.2019	SINKABLE	50	8,33	1,17	102,07	64	-	-	+0,07%	2 500			
Омская обл 2	12,30	15.10.2019	SINKABLE	43	7,99	1,04	104,69	30	-0,01%	-0,01%	-0,58%	5 000	Ba3		
Омская обл 3	9,30	01.11.2021	SINKABLE	57	8,28	3,15	104,00	60	-	-	+0,97%	5 000	Ba3		
Оренбургская обл 34001	8,50	12.12.2017	SINKABLE	10	8,15	1,00	100,44	-147	+0,34%	+0,20%	+0,57%	4 000			
Оренбургская обл 35001	9,50	19.06.2019	SINKABLE	16	8,73	1,21	100,05	103	-	+0,06%	-0,15%	5 000			
Оренбургская обл 35002	11,00	14.06.2021	SINKABLE	14	8,92	1,69	104,00	124	-	-	+0,93%	6 000			
Оренбургская обл 35003	14,00	03.07.2025	SINKABLE	38	8,69	4,22	125,21	98	-1,41%	-1,41%	-2,94%	5 000			
Рязанская обл 2	9,50	14.12.2017	SINKABLE	10	8,65	0,27	100,30	78	+0,01%	-	-0,19%	2 500			
Самарская обл 8	13,12.2017	SINKABLE	9	7,33	0,27	100,50	-54	-	-	+0,46%	10 000	Ba3		BB	
Самарская обл 9	31.07.2020	SINKABLE	60	7,58	1,18	100,89	-11	-	-	+0,86%	+0,89%	8 000	Ba3		
Самарская обл 10	13,12.2021	SINKABLE	16	8,39	3,77	109,33	37	+0,67%	+0,67%	+1,65%	12 000	Ba3			
Самарская обл 11	18.06.2020	SINKABLE	17	8,36	1,62	107,00	67	-	+0,85%	-0,47%	7 000	Ba3		BB	
Самарская обл 12	21.06.2024	SINKABLE	25	8,61	4,20	105,50	92	-	-	-0,75%	10 000	Ba3		BB	
Свердловская обл 2	04.12.2017	SINKABLE	91	8,18	0,23	100,00	31	-	-0,30%	-0,89%	3 000				
Свердловская обл 3	15.11.2024	SINKABLE	81	8,73	5,31	107,20	103	+0,19%	+0,19%	+3,06%	5 000				
Смоленская обл 1	20.10.2018	SINKABLE	42												

Итоги торгов облигациями сектора машиностроения

Выпуск	Купон	Погашение	Оферта	Дней до след. кп.	Доходность	Дюрация	Цена посл. сделки	Спрэдк бескупонной кривой O	Изм. цены за день	Изм. цены за нед.	Изм. цены за месяц	Объем выпуска, млн руб.	Moody's	Fitch	S&P
Вертолеты России 1	8,25	20.04.2018		46	10,16	0,60	99,00	237	-	-	-0,20%	5 000	Ba2		
Вертолеты России 2	8,25	20.04.2018		46	8,39	0,60	100,00	60	-	-	+0,20%	10 000	Ba2		
Вертолеты России БО1	11,90	15.01.2026		143	9,91	4,09	109,15	219	-	-	-	10 000	Ba2		
Вертолеты России БО2	7,50	16.11.2023		80	7,64	4,84	100,00	-5	-	-	-	5 000	Ba2		
Гидромашсервис 3	10,75	09.02.2027	18.02.2020	169	9,52	2,22	103,10	183	-	-0,87%	+0,11%	3 000			
ГСС Сухого БО4	0,10	24.12.2019	05.09.2017	113	-	0,00	100,01	-1142	-	+1,84%	+1,84%	1 030			
ГСС Сухого БО5	9,45	21.05.2020		80	10,52	2,39	98,10	283	-0,33%	+0,10%	-0,89%	3 000			
Иркут БО4	9,00	06.11.2023	12.11.2018	70	9,09	1,12	100,10	136	-	-	-	5 000	Ba3		
Камаз БО15	9,63	02.12.2031		106	9,76	0,22	100,00	187				5 000	B1		
Камаз БО5	11,50	12.06.2020		102	2,51	2,53	102,15	-518	-	-	-0,05%	2 000	B1		
ОАК 1	8,00	17.03.2020		1	8,16	2,25	100,00	47	-	-	-	46 280			
Оборонпром 1	10,75	10.06.2026		95	9,00	5,93	111,70	128	+0,18%	+1,55%	+0,40%	6 642			
Силловые Машины 2	9,30	28.09.2023	01.10.2020	31	11,14	2,63	96,02	345	-1,16%	-1,81%	-1,51%	10 000	B2		
Силловые Машины БО1	12,30	15.10.2025	24.10.2018	51	10,48	1,05	102,15	275	-0,73%	-0,83%	-0,49%	5 000	B2		
Силловые Машины БО2	12,30	15.10.2025	24.10.2018	51	10,53	1,05	102,10	280	-	-0,20%	+0,10%	5 000	B2		
Силловые Машины БО3	9,95	14.09.2026	23.09.2019	21	10,66	1,82	99,20	297	-	+0,51%	-1,10%	5 000	B2		
Силловые Машины БО4	9,95	14.09.2026	23.09.2019	21	10,60	1,83	99,30	291	-0,40%	-0,49%	-1,14%	5 000	B2		
Силловые Машины БО5	10,25	25.11.2026	04.12.2019	93	10,83	2,02	99,37	314	-0,01%	-0,43%	+0,92%	5 000	B2		
Силловые Машины БО6	10,25	30.11.2026	09.12.2019	98	10,71	2,03	99,60	302	+0,05%	-0,75%	-0,90%	5 000	B2		
Трансаэро БО3	0,00	25.10.2018		52	3564,26	0,31	1,65	355653	-11,29%	-1,79%	+0,61%	3 000			
УОМЗ БО1	13,10	07.06.2019		95	10,80	1,57	104,00	310	-	-	-2,80%	1 500			
Финанс Авиа 1	9,00	31.07.2022		149	18,89	3,48	75,25	1122	+0,23%	+0,53%	-0,33%	4 122			
Финанс Авиа 2	0,01	31.07.2027		149	20,68	8,21	22,34	1294	+3,91%	+2,10%	+6,38%	9 179			

Итоги торгов облигациями сектора строительства и девелопмента

Выпуск	Купон	Погашения	Оферта	День до след. к	Доходность	Дюрация	Цена посл. сделк	Спрэдк бескупонной кривой ОФ	Изм. цены за ден	Изм. цены за мес	Изм. цены за мес	Объем выпуска млн р	Moody's	Fitch	S&P
Автобан Финанс 1	14,00	24.06.2021	27.06.2019	115	12,12	1,63	103,50	442	-	-	+0,24%	3 000	B1		
АИЖК 8	7,63	15.06.2018		11	8,29	0,75	99,69	52	-	+0,10%	+0,09%	5 000	Ba1		BB+
АИЖК 10	8,05	15.11.2018		72	10,21	1,15	98,00	248	-1,90%	-1,90%	-2,00%	6 000	Ba1		BB+
АИЖК 11	8,20	15.09.2020		11	8,45	1,16	100,00	76	-	-	+0,40%	10 000	Ba1		BB+
АИЖК 13	12,25	15.04.2018		41	7,30	0,12	102,25	-49	-	-	-0,39%	7 000	Ba1		BB+
АИЖК 14	11,75	15.05.2023		72	9,46	0,24	106,70	178	-	-	-	7 000	Ba1		BB+
АИЖК 15	12,50	15.09.2028		11	9,50	0,52	110,00	172	-	-	-0,82%	7 000	Ba1		BB+
АИЖК 16	8,25	15.09.2021		11	8,51	1,47	100,00	83	-	-	-0,25%	10 000	Ba1		BB+
АИЖК 17	9,05	15.04.2022		41	8,46	2,41	102,01	79	-	-	+1,00%	8 000	Ba1		BB+
АИЖК 18	10,30	15.07.2023	15.04.2018	41	10,69	0,59	100,00	290	-	-1,22%	-1,28%	7 000	Ba1		BB+
АИЖК 19	9,50	15.11.2024	15.08.2019	72	2,84	4,94	102,50	-485	-	-	-	6 000	Ba1		BB+
АИЖК 20	8,60	15.12.2027		11	8,71	6,34	101,00	96	-	-	-0,25%	5 000	Ba1		BB+
АИЖК 21	8,80	15.02.2020		72	8,14	1,79	101,60	45	-	-0,38%	-0,38%	15 000	Ba1		BB+
АИЖК 24	10,90	01.11.2022	01.11.2017	58	3,51	0,15	101,17	-436	-	-	-	6 000	Ba1		BB+
АИЖК 25	9,25	01.10.2026	01.04.2018	27	7,55	0,55	101,00	-25	-	-	-0,30%	6 000	Ba1		BB+
АИЖК 26	15,30	01.11.2029	01.02.2020	58	8,15	2,07	116,05	46	-	-	-	6 000	Ba1		BB+
АИЖК 27	8,90	01.11.2032	01.11.2017	58	0,08	12,25	100,36	-779	+0,08%	+0,01%	+0,04%	4 000	Ba1		BB+
АИЖК 28	9,25	15.01.2029	15.10.2017	41	9,51	0,11	100,00	164	-	-	-	4 000	Ba1		BB+
АИЖК 29	9,25	15.10.2030	15.10.2017	41	9,51	0,11	100,00	164	-	-	-	5 000	Ba1		BB+
АИЖК 30	10,75	01.03.2033	01.12.2018	88	8,30	1,16	103,15	58	-	-	+0,25%	6 000	Ba1		BB+
АИЖК БО-3	9,20	18.04.2018		44	8,46	0,60	100,59	67	-0,01%	-0,07%	-0,21%	5 000	Ba1		BB+
Верхнебаканский цементный завод 1	13,00	04.05.2021	08.05.2018	64	12,17	0,65	100,85	439	+0,06%	-	+0,10%	3 600			
Главная дорога 3		30.10.2028					99,00		-	-	+15,12%	8 000			
Главная дорога 6		22.11.2028					73,67		-	+2,16%	-1,43%	8 173			
Главная дорога 7	4,00	30.10.2029		73	4,43	0,17	96,00	-339	-	-	-	1 400			
Группа ЛСР 3	0,10	08.09.2017		4	0,11	0,00	100,00	-776	-	-	-	3 000			
Группа ЛСР 4	0,10	20.10.2017		46	49,98	0,10	95,03	4 211	-3,99%	-3,99%	-5,06%	5 000			
Группа ЛСР В1Р1	10,75	22.09.2021		114	9,07	2,64	104,85	139	+0,48%	+0,05%	-0,05%	5 000			
Группа ПИК БО1	13,00	03.09.2026	12.09.2019	10	11,85	1,74	102,60	416	-0,39%	-0,39%	-0,15%	3 000			B
Группа ПИК БО2	13,00	03.09.2026	12.09.2019	10	11,02	1,74	104,02	333	-0,06%	-0,06%	+0,18%	3 000			B
Группа ПИК БО3	13,00	03.09.2026	12.09.2019	10	11,88	1,62	102,55	419	-	-	-	3 000			B
Группа ПИК БО4	14,25	08.08.2025	17.08.2018	165	11,71	0,92	102,50	397	-0,27%	-0,31%	-0,32%	5 000			B
Группа ПИК БО5	14,25	08.08.2025	17.08.2018	165	11,62	0,92	102,57	388	-	-0,41%	+0,36%	5 000			B
Группа ПИК БО6	14,25	08.08.2025	17.08.2018	165	11,14	0,92	102,98	340	-	-0,02%	+0,46%	5 000			B
Группа ПИК БО7	13,00	24.07.2026	02.08.2019	151	11,85	1,74	102,45	416	-0,10%	-0,33%	-0,43%	15 000			B
Группа ПИК БОР1	13,00	25.02.2022	28.02.2020	179	11,14	2,21	104,59	345	+0,09%	+0,30%	+0,37%	13 000			B
ЗСД 1	10,44	13.05.2031		85	10,71	6,01	99,99	284	-	-	+6,38%	5 000	Ba3		
ЗСД 2	10,44	13.05.2031		85	10,71	5,71	100,00	284	-	-	-	5 000			
ЗСД 3	9,84	06.02.2032		172	9,88	8,01	101,50	198	-	-	-	5 000			
ЗСД 4	9,84	06.02.2032		172	9,95	8,01	101,00	205	-	-	-	5 000			
ЗСД 5	9,84	06.02.2032		172	9,95	8,01	100,95	205	-	-	-	5 000			
О1 Пропертиз Финанс 1	12,00	02.08.2018		150	12,34	0,88	99,99	459	-	-1,00%	-0,40%	6 000	B1		
О1 Пропертиз Финанс БО-1	13,00	02.10.2020		32	12,98	2,36	101,00	529	-	+1,00%	+1,00%	15 000	B1		
РГС Недвижимость БО1	12,00	18.10.2017		44	12,97	0,11	99,90	510	-	-	-	2 000			
РГС Недвижимость БО3	12,25	19.10.2017		45	12,33	0,11	100,00	446	-	-	-	3 000			
РГС Недвижимость БО4	12,50	11.12.2017		98	11,49	0,25	100,30	362	-	+0,30%	+0,29%	3 000			
РГС Недвижимость БО5	12,50	22.07.2021	25.07.2019	143	12,97	1,72	99,85	528	-	-0,15%	-0,15%	2 000			
РГС Недвижимость БОР1	12,00	19.10.2020	23.10.2017	49	12,09	0,12	100,00	422	-	-	-	5 000			
РГС Недвижимость БОР2	12,50	19.01.2021	23.07.2019	141	12,90	1,71	99,95	521	-	-0,05%	-0,05%	3 000			
РГС Недвижимость РО4	12,00	21.06.2021	25.06.2018	21	12,69	0,76	99,90	493	-	-0,10%	-0,35%	2 050			
Росинтруд 1	11,25	05.02.2021	05.02.2018	151	9,77	0,45	100,55	194	-	-	+2,62%	1 500			
Российские автомобильные дороги 1Р01	10,25	20.11.2020		81	8,76	2,76	104,60	107	-	-	+0,34%	10 000			
РСГ Финанс БО-1	13,50	11.11.2025	22.05.2018	78	13,17	0,68	100,44	539	-	+0,49%	+0,44%	3 000			B-
РСГ Финанс БО-2	15,00	18.09.2018		15	12,72	0,94	102,50	499	-	-0,10%	+0,25%	3 000			B-
СЗКК 3	7,60	26.09.2031		39	7,03	0,10	100,00	-85	-	-	-0,30%	5 000			
СЗКК 4	7,60	26.09.2031		39	7,03	0,10	100,00	-85	-	-	-	5 000			
ССМО ЛенСпецСМУ 1Р01	11,85	17.06.2021		17	9,49	2,38	106,50	181	-	-0,05%	-0,14%	5 000			B+
ССМО ЛенСпецСМУ 2	12,90	12.12.2017		8	8,44	0,15	100,70	57	-	-0,04%	-0,28%	5 000			B+
Стройинвест 1	11,25	10.07.2019	10.01.2018	128	11,31	0,32	100,05	346	+0,05%	+0,05%	-0,01%	3 000			
Стройинвест БО-1	11,25	14.12.2021	19.12.2017	106	13,06	0,27	99,57	520	-	-	-0,34%	11 000			
Стройтемп 1	9,00	13.11.2019		72	13,33	0,33	92,70	564	-	-	-	5 000			
Тверская концессионная компания 1	11,50	11.08.2065	22.08.2023	353	11,34		100,00	366	-	-	-	8 500			
Трансбалстрой 1	9,50	26.11.2020	30.11.2017	87	8,49	0,19	100,25	62	-	-	-0,05%	1 500			
УНГП БО-2 (ЛР-Инвест)	10,00	16.12.2020		107	11,04		100,00	335	-	-	-	5 000			
УНГП БО-3 (ЛР-Инвест)	10,00	20.04.2021		50	10,24	0,23	100,00	256	-	-	-	5 000			
Экспател 1	18,00	22.08.2018		79		0,96	101,50	-927	-	-	-2,40%	146			
Ямалстройинвест 1	14,25	24.04.2021		23	11,68	2,59	109,00	400	-	-	-	2 900			

Итоги торгов облигациями лизинговых компаний

Выпуск	Купон	Погашение	Оферта	День до след. куп.	Доходность	Дюрация	Цена посл. сделки	Лет до погаш./пути	Спред к бескупонной кривой РФЗ	Изм. цены за день	Изм. цены за нед	Изм. цены за месяц	Объем выпуска, млн руб.	Moody's	Fitch	S&P
Балтийский лизинг 1	11,25	19.06.2020	22.06.2018	18	11,70	0,76	100,02	0,80	393	-	-	-	1 000			
Балтийский лизинг 2	11,25	19.06.2020	22.06.2018	18	3,35	2,54	100,02	0,80	-442	-	-	-	1 000			
Балтийский лизинг БО-1	12,95	12.02.2021	14.02.2020	74	11,28	2,13	104,50	2,45	359	-	-	-	3 000			
Балтийский лизинг БО-2	13,50	02.09.2021	06.09.2018	3	11,92	0,93	101,95	1,01	418	+0,49%	+0,49%	+0,08%	4 000			
Балтийский лизинг БО-3	13,50	01.07.2021		31	-	2,08	104,58	3,82	-5729	-	-	-	4 000			
ВТБ Лизинг 8	10,75	01.08.2017							-0,09	-	-	-	5 000			NR
ВТБ Лизинг 9	10,75	02.08.2017							-0,09	-	-	-	5 000			NR
ВТБ Лизинг БО-1	10,20	17.12.2024	26.09.2017	22	1,71	0,06	100,51	0,06	-616	-	-	-	7 000			
ВТБ Лизинг БО-2	9,60	05.08.2022	10.11.2017	67	0,00	2,68	100,01	0,18	-787	-	-	-	7 000			
ВТБ Лизинг БО-3	10,20	21.12.2024	26.09.2017	22	10,49	0,05	100,00	0,06	262	-	-	-	7 000			
ВТБ Лизинг БО-4	9,20	17.07.2024	24.01.2018	51	9,51	0,38	100,00	0,39	167	-	-	-	8 000			BB+
ВТБ Лизинг БО-5	10,20	20.12.2022	26.09.2017	22	10,31	0,05	100,01	0,06	244	-	-	-	9 000			
ВТБ Лизинг БО-6	10,20	17.12.2024	26.09.2017	22	10,49	0,05	100,00	0,06	262	-	-	-	10 000			
ВТБ Лизинг БО-7	10,20	20.12.2022	26.09.2017	22	10,49	0,05	100,00	0,06	262	-	-	-	10 000			
ВТБ Лизинг БО-8	9,25	25.11.2021	30.11.2017	87	1,00	2,19	100,00	0,24	-687	-	-	-	10 000			
ВЭБ Лизинг 1	10,10	02.07.2020	04.01.2018	122	8,45	0,32	100,57	0,33	60	+0,01%	+0,02%	-0,03%	5 000			
ВЭБ Лизинг 3	10,10	02.04.2021	06.04.2018	32	9,39	0,56	100,50	0,59	159	+0,50%	+0,50%	+0,48%	5 000			
ВЭБ Лизинг 4	10,10	02.04.2021	06.04.2018	32	10,13	0,56	100,10	0,59	233	-0,11%	+0,10%	-0,60%	5 000			
ВЭБ Лизинг 5	10,10	02.04.2021	06.04.2018	32	10,32	0,56	100,00	0,59	252	-	+0,20%	-	5 000			
ВЭБ Лизинг 8	10,10	19.10.2021	22.10.2019	50	10,23	1,90	100,20	2,13	254	-0,05%	-0,05%	+0,20%	5 000			
ВЭБ Лизинг 9	10,10	20.10.2021	23.10.2019	51	9,79	1,89	101,00	2,13	210	-	-	-	5 000			
ВЭБ Лизинг 10	8,50	01.03.2018		178	9,23	0,47	99,75	0,49	142	-	+0,15%	+0,45%	5 000			
ВЭБ Лизинг 11	8,50	01.03.2018		178	9,39	0,47	99,68	0,49	158	-0,06%	-0,12%	+0,15%	5 000			
ВЭБ Лизинг 12	8,25	06.11.2018		64	9,29	0,65	99,45	1,17	156	+0,06%	+0,05%	+0,30%	5 000			
ВЭБ Лизинг 13	8,25	06.11.2018		64	9,29	0,65	99,45	1,17	156	+0,06%	+0,01%	+0,30%	5 000			
ВЭБ Лизинг БО-2	10,50	18.05.2018		74	10,17	0,19	100,35	0,70	239	-0,13%	-0,13%	-0,13%	5 000			
ВЭБ Лизинг БО-3	13,09	23.06.2020		113	11,16	1,41	103,00	2,80	347	-	-	-	5 000			
ВЭБ Лизинг БО-4	10,10	31.01.2025	09.02.2018	158	9,69	0,41	100,25	0,43	186	-0,30%	-0,30%	+0,15%	5 000			
ВЭБ Лизинг БО-5	10,10	04.02.2025	09.02.2018	162	9,20	0,43	100,45	0,43	137	-	-	+0,30%	5 000			
ВЭБ Лизинг БО-6	8,71	18.02.2025	28.08.2018	-6	11,89	0,46	100,00	0,98	415	+0,02%	-0,05%	-0,18%	5 000			
ВЭБ Лизинг БО-7	8,71	20.02.2025	30.08.2018	178	8,92	0,97	99,98	0,99	118	-0,03%	-0,09%	-0,23%	5 000			
ВЭБ Лизинг 002P-01	12,50	01.09.2025	11.09.2017	7	12,51	0,00	100,00	0,02	464	-	-	-	3 000			
ГТЛК 1	15,00	23.01.2018		141	8,42	0,37	102,49	0,39	58	-0,19%	+0,09%	-0,49%	5 000	Ba2		BB-
ГТЛК 2	15,00	26.01.2018		144	8,27	0,37	102,60	0,39	43	-	+0,20%	-0,36%	5 000	Ba2		BB-
ГТЛК БО-1	9,50	18.09.2018		15	9,33	0,64	100,30	1,04	160	+0,07%	+0,06%	+0,10%	10 000	Ba2		BB-
ГТЛК БО-2	9,50	20.09.2018		17	9,28	0,64	100,33	1,04	155	-	+0,04%	+0,26%	12 850	Ba2		BB-
ГТЛК БО-3	14,30	10.12.2024	15.12.2020	20	10,04	2,75	103,37	3,28	235	-0,08%	-0,12%	+0,21%	1 500	Ba2		BB-
ГТЛК БО-4	14,75	06.03.2025	14.09.2017	10	6,31	0,03	100,23	0,03	-156	-0,01%	-0,04%	-0,37%	5 000	Ba2		BB-
Европлан 3	11,50	31.10.2017		57	8,55	0,13	100,45	0,16	68	-	+0,55%	+0,03%	3 500			
Европлан 4	12,00	20.02.2019		170	12,35	1,37	100,00	1,46	464	-	-	-	1 500			
Европлан 5	12,50	26.03.2019	27.03.2018	22	12,85	0,53	100,00	0,56	505	-	-	-	1 500			
Европлан БО-1	12,50	25.09.2019	26.09.2018	23	19,72	0,97	94,13	1,06	1199	-	-	-	2 000			
Европлан БО-2	10,50	23.08.2021	26.08.2019	84	10,48	1,75	100,72	1,98	279	-	-	-	5 000			
ЛК Уралсиб БО-10	10,25	21.03.2019						1,54					3 000			
ЛК Уралсиб БО-15	11,50	21.12.2017						0,30					2 000			
РЕСО Лизинг БО-1	10,50	21.09.2023	28.09.2017	24	6,59	0,00	100,25	0,07	-128	-	-	-	2 500			BB
РЕСО Лизинг БО-3	11,00	03.10.2025	13.10.2017	39	11,06	0,10	100,00	0,11	319	-	-	-	3 000			BB
ТрансФин-М 12	0,00	24.05.2021						3,72					1 000			B
ТрансФин-М 27	10,50	15.12.2017		102	10,81	0,26	99,96	0,28	295	-0,02%	-0,04%	-0,03%	3 000			B
ТрансФин-М 28	14,50	07.10.2018		31	14,98	0,98	100,00	1,09	725	-	-	-	3 500			B
ТрансФин-М БО-25	12,00	11.10.2017		37	12,07	0,09	100,00	0,10	420	-	-0,66%	-	402			B
ТрансФин-М БО-26	10,50	11.04.2019		38	10,76	1,46	100,00	1,60	305	-	-	-	4 890			B
ТрансФин-М БО-27	10,50	17.09.2019		15	10,75	1,80	100,03	2,04	306	-	-	-	5 000			B
ТрансФин-М БО-28	10,50	17.06.2024	24.06.2019	112	10,76	1,66	100,00	1,80	306	-	-	-	2 500			B
ТрансФин-М БО-29	11,00	05.07.2024	13.07.2018	130	11,26	0,83	100,00	0,85	350	-	-	-	2 002			B
ТрансФин-М БО-30	12,00	26.02.2025	06.09.2017	2	-43,67	0,01	100,40	0,01	-5154	-	-	+0,40%	640			B
ТрансФин-М БО-31	10,00	03.10.2024	08.10.2020	38	10,24	2,64	100,00	3,10	255	-	-	-	2 454			B
ТрансФин-М БО-32	10,00	08.10.2024	13.10.2020	43	10,62	2,65	99,06	3,11	293	+0,02%	+0,11%	+0,31%	2 200			B
ТрансФин-М БО-33	10,00	30.09.2024	08.10.2018	35	10,23	1,02	100,00	1,09	250	-	-	-	2 405			B
ТрансФин-М БО-34	10,00	14.10.2024	19.10.2020	49	10,56	2,66	99,20	3,13	287	+0,03%	+0,13%	+0,31%	2 480			B
ТрансФин-М БО-35	10,00	23.10.2024	27.10.2021	58	10,18	3,38	100,18	4,15	250	+0,02%	+0,12%	+0,46%	7 000			B
ТрансФин-М БО-36	10,50	11.11.2024	15.11.2021	77	10,77	3,40	100,00	4,20	309	-	-	-	2 000			B
ТрансФин-М БО-37	11,00	31.12.2024	10.07.2018	127	11,26	0,82	100,00	0,85	350	-	-	-	2 500			B
ТрансФин-М БО-38	13,50	04.06.2025	09.06.2021	100	11,19	3,02	107,85	3,76	351	-	-	+1,36%	2 100			B
ТрансФин-М БО-39	12,50	11.08.2025	20.08.2018	168	10,92	0,93	100,00	0,96	318	-	-	-	500			B
ТрансФин-М БО-40	13,00	03.09.2025	13.09.2017	9	11,17	0,02	100,02	0,02	330	-	-	-	2 150			B
Элемент Лизинг БО-3	13,50	28.05.2019	19.05.2018	85	13,04	0,68	100,70	0,70	526	+0,40%	+0,90%	+0,70%	2 000			

Итоги торгов еврооблигациями нефтегазового сектора

Выпуск	Купон	Погашение	Колл-опцион	Дн. до след. куп.	Доходность	Дюрация	Цена посл. сделки	Z-спрэд	Изм. цены	Изм. цены за нед.	Изм. цены за месяц	Объем выпуска, млн у.е	Валюта (у.е.)	Moody's	Fitch	S&P
Газпром 17-2 (EUR)	5,44	02.11.2017		57	-	0,16	100,86	23	-0,01	-0,10	-0,39	500	EUR	Ba1	BBB-	BB+
Газпром 18 (EUR)	6,61	13.02.2018		160	0,34	0,44	102,74	61	-0,02	-0,08	-0,40	1 200	EUR	Ba1	BBB-	BB+
Газпром 18-2	8,15	11.04.2018		35	2,50	0,58	103,32	112	-	-0,18	-0,54	1 100	USD	Ba1	BBB-	BB+
Газпром 18-3 (EUR)	3,70	25.07.2018		322	0,51	0,88	102,80	78	-0,03	+0,01	-0,16	900	EUR	Ba1	BBB-	BB+
Газпром 18-4 (EUR)	4,63	15.10.2018		39	0,49	1,06	104,55	74	-0,04	-0,05	-0,19	1 000	EUR	Ba1	BBB-	BB+
Газпром 19	9,25	23.04.2019		47	2,88	1,51	110,07	138	-	+0,06	-0,41	2 250	USD	Ba1	BBB-	BB+
Газпром 19-2 (CHF)	2,85	25.10.2019		49	1,15	2,06	103,57	172	+0,00	+0,04	+0,19	500	CHF	Ba1	BBB-	BB+
Газпром 20 (EUR)	3,39	20.03.2020		195	1,19	2,44	105,47	132	+0,03	+0,01	+0,23	1 000	EUR	Ba1	BBB-	BB+
Газпром 20 (GBP)	5,34	25.09.2020		19	2,60	2,80	107,98	197	-	+0,04	-0,02	500	GBP	Ba1	BBB-	BB+
Газпром 20	3,85	06.02.2020		153	3,18	2,32	101,55	160	-	-	-0,15	800	USD	Ba1	BBB-	BB+
Газпром 21	6,00	23.01.2021		139	3,51	3,10	107,85	185	-	-	-0,28	600	USD	Ba1	BBB-	BB+
Газпром 21 (EUR)	3,60	26.02.2021		173	1,51	3,28	107,01	155	+0,04	+0,08	+0,29	750	EUR	Ba1	BBB-	BB+
Газпром 22	6,51	07.03.2022		181	3,85	4,00	110,90	212	-	+0,48	+0,02	1 300	USD	Ba1	BBB-	BB+
Газпром 22-2	4,95	19.07.2022		135	3,70	4,38	105,50	196	-	+0,81	+0,14	1 000	USD	Ba1	BBB-	BB+
Газпром 25 (EUR)	4,36	21.03.2025		196	2,50	6,54	112,67	204	+0,08	+0,38	+0,67	500	EUR	Ba1	BBB-	BB+
Газпром 28	4,95	06.02.2028		153	4,70	8,26	102,00	260	-	+1,05	+2,15	900	USD	Ba1	BBB-	BB+
Газпром 34	8,63	28.04.2034		52	5,27	10,01	136,80	304	+0,08	+1,43	+3,25	1 200	USD	Ba1	BBB-	BB+
Газпром 37	7,29	16.08.2037		163	5,52	11,62	121,25	322	-	+1,68	+1,98	1 250	USD	Ba1	BBB-	BB+
Газпромнефть 18 (EUR)	2,93	26.04.2018		232	0,49	0,64	101,54	77	+0,02	+0,03	-0,02	750	EUR	Ba1	BBB-	BB+
Газпромнефть 22	4,38	19.09.2022		13	4,01	4,49	101,63	225	-	+0,28	+0,47	1 500	USD	Ba1	BBB-	BB+
Газпромнефть 23	6,00	27.11.2023		82	4,43	5,25	108,46	256	-	-1,02	-0,68	1 500	USD	Ba1	BBB-	BB+
Лукойл 18	3,42	24.04.2018		48	2,08	0,62	100,83	69	-	-0,33	+0,13	1 500	USD	Ba1	BBB-	BBB-
Лукойл 19	7,25	05.11.2019		60	2,31	2,01	110,38	76	-	+1,48	+0,66	600	USD	Ba1	BBB-	BBB-
Лукойл 20	6,13	09.11.2020		63	3,28	2,89	108,50	163	-	-	-0,25	1 000	USD	Ba1	BBB-	BBB-
Лукойл 22	6,66	07.06.2022		92	3,65	4,14	113,01	191	-	+1,35	+1,27	500	USD	Ba1	BBB-	BBB-
Лукойл 23	4,56	24.04.2023		48	3,82	4,97	103,75	199	+0,10	-	+0,73	1 500	USD	Ba1	BBB-	BBB-
НК Альянс 20	7,00	04.05.2020		59	21,43	2,36	71,80	1983	-	-	-4,65	500	USD		WD	NR
Новатэк 21	6,60	03.02.2021		150	3,21	3,11	110,86	154	+0,12	+0,31	+0,41	650	USD	Ba1	BBB-	BBB-
Новатэк 22	4,42	13.12.2022		98	3,89	4,72	102,49	211	-	-	+0,23	1 000	USD	Ba1	BBB-	BBB-
Роснефть (ТНК-ВР) 18	7,88	13.03.2018		7	2,19	0,50	102,92	82	-	-	-0,13	1 100	USD	Ba1	WD	BB+
Роснефть (ТНК-ВР) 20	7,25	02.02.2020		149	3,22	2,25	109,26	164	-	-	+0,27	500	USD	Ba1	WD	BB+
Роснефть 22	4,20	06.03.2022		181	4,02	4,15	100,75	228	-	+0,20	+0,45	2 000	USD	Ba1	WD	BB+
Транснефть 18	8,70	07.08.2018		154	2,39	0,90	105,70	97	-	+0,14	-0,17	1 050	USD	Ba1		BB+

Итоги торгов еврооблигациями финансового сектора

Выпуск	Купон	Погашение	Колл-опцион	Дн. до след. куп.	Доходность	Дюрация	Цена посл. сделки	Z-спрад	Изм. цены за нед.	Изм. цены за месяц	Объем выпуска, млн у.е.	Валюта (у.е.)	Moody's	Fitch	S&P	
АИЖК 2018 (RUB)	7,75	13.02.2018		160	8,88	0,42	99,60	-40	-0,02	+0,02	+0,04	15 000	RUB	Ba1	BBB-	BB+
Акбарс 18	8,00	06.08.2018		153	4,04	0,90	103,53	261	-0,08	-	+0,86	350	USD	B2	WD	
Акбарс 22	8,00	13.07.2022		129	7,70	4,08	101,18	596	-0,08	-0,09	+0,18	600	USD		WD	
Альфа Банк 17-2	7,88	25.09.2017		19	3,02	0,05	100,25	172	-	-	-	1 000	USD	Ba2	BB+	BB
Альфа Банк 18	5,00	27.11.2018		82	2,80	1,19	102,63	134	-	-	-	500	USD	Ba2	BB+	BB
Альфа Банк 19	7,50	26.09.2019		20	3,80	1,89	107,25	226	-	-0,04	-1,83	750	USD	Ba3	BB	BB
Альфа Банк 21	7,75	28.04.2021		52	3,79	3,20	113,35	211	-	-	-0,35	1 000	USD	Ba2	BB+	BB
Альфа Банк 25	9,50	18.02.2025	18.02.2020	165	4,69	2,25	111,00	312	-	-0,27	-0,67	250	USD	B1u	BB	
Банк СПб 2018	11,00	24.10.2018		48	2,75	1,06	109,14	130	+0,00	+0,03	-0,21	101	USD	B2	WD	
Банк СПб 2019	10,75	22.04.2019		46	4,24	1,49	110,13	274	-	-	-	100	USD		B+	
Банк ФК Открытие 18	7,25	25.04.2018		49	8,69	0,62	99,11	730	-	-0,39	-1,89	500	USD	Ba3 /-	WD	
Банк ФК Открытие 19	10,00	26.04.2019		50	22,99	1,48	83,00	2 149	-	+72,92	-18,09	500	USD	B2 /-	WD	
Банк ФК Открытие 19-2	10,00	17.12.2019		102	67,03	1,86	37,51	6 548	-60,59	-60,59	-63,40	300	USD	B2 /-	WD	
Восточный Экспресс Банк 2019	10,00	ield Not Appli		84	17,26	6,02	57,88	1 521	-	-0,11	+0,22	125	USD	NR		
ВТБ 17 (AUD)	7,50	11.12.2017		96	3,95	0,26	100,87	224	-0,00	-0,06	-0,44	500	AUD	Ba1	WD	BB+
ВТБ 18	6,88	29.05.2018		83	2,59	0,71	103,08	119	-	-	-0,17	2 000	USD	Ba1	WD	BB+
ВТБ 18-2	6,32	22.02.2018		169	2,23	0,46	101,86	85	-0,04	-0,09	-0,17	750	USD	Ba1	WD	BB+
ВТБ 18 (CHF)	2,90	25.05.2018		261	0,82	0,72	101,48	148	-0,00	-0,03	-0,03	300	CHF	Ba1	WD	BB+
ВТБ 20	6,55	13.10.2020		36	3,29	2,80	109,54	164	+0,14	+0,21	+0,05	1 000	USD	Ba1	WD	BB+
ВТБ 22	6,95	17.10.2022		41	4,94	4,32	109,00	317	+0,28	-0,11	-0,55	1 500	USD	Ba3	WD	B-
ВТБ 24 (CHF)	5,00	24.10.2024	24.10.2019	48	3,09	2,00	103,89	365	+0,03	-0,16	-0,32	350	CHF			
ВТБ 35	6,25	30.06.2035		115	5,60	11,12	107,25	333	-	+2,05	+2,05	1 000	USD	Ba1	WD	BB+
ВЭБ 2017	5,45	22.11.2017		77	2,65	0,21	100,58	132	-	-1,57	-1,57	600	USD		BBB-	BB+
ВЭБ 2018	4,22	21.11.2018		76	2,90	1,18	101,56	144	-	-	-0,41	850	USD		BBB-	BB+
ВЭБ 2018 (EUR)	3,04	21.02.2018		168	0,35	0,46	101,23	63	-0,02	-0,04	-0,05	1 000	EUR		BBB-	BB+
ВЭБ 2020	6,90	09.07.2020		125	3,79	2,61	108,30	217	-0,21	-0,09	-0,09	1 600	USD		BBB-	BB+
ВЭБ 2022	6,03	05.07.2022		121	4,30	4,25	107,45	255	-	+0,58	+0,58	1 000	USD		BBB-	BB+
ВЭБ 2023	5,94	21.11.2023		76	4,58	5,24	107,30	271	-	+0,05	-0,56	1 150	USD		BBB-	BB+
ВЭБ 2023 (EUR)	4,03	21.02.2023		168	2,34	4,94	108,59	213	+0,14	+0,22	+0,57	500	EUR		BBB-	BB+
ВЭБ 2025	6,80	22.11.2025		77	4,96	6,43	112,25	298	-	+0,66	+0,54	1 000	USD		BBB-	BB+
Газпромбанк 18	5,75	21.11.2018		76	3,38	1,17	102,78	192	-0,03	-0,07	-0,24	63	USD			
Газпромбанк 18 (EUR)	3,98	30.10.2018		54	1,11	1,11	103,26	137	+0,00	-0,02	-0,19	1 000	EUR	Ba2	BB+	BB+
Газпромбанк 19	7,25	03.05.2019		58	3,94	1,56	105,25	244	-0,69	-0,69	-	500	USD	B2	BB	B-
Газпромбанк 19-2	4,96	05.09.2019		180	3,38	1,93	103,02	185	-	-	+0,02	750	USD		BB+	BB+
Газпромбанк 19 (RUB)	8,75	29.06.2024		296	1,96	5,60	142,93	-601	+0,10	+0,13	+46,76	13 500	RUB		BB	
Газпромбанк 20	6,50	17.07.2020		133	4,63	2,64	104,96	301	-0,05	-0,05	-0,05	400	USD		NR	
Газпромбанк 23	7,50	28.12.2023	28.12.2018	113	4,51	1,26	103,75	285	-	-	-1,71	750	USD		NR	B+
Газпромбанк 24 (CHF)	5,13	13.05.2024	13.05.2019	249	2,55	1,64	104,19	311	+0,01	+0,02	-0,09	350	CHF		B+	
ЕАБР 17	8,00	05.10.2017		29	9,17	0,08	99,88	18	+0,00	+0,03	+0,19	5 000	RUB	Baa1	WD	BBB-
Кредит Европа Банк 2019	8,50	15.11.2019		70	6,02	2,00	105,00	447	-	-	-	250	USD	B2	B+	
МКБ 18	7,70	01.02.2018		148	5,75	0,40	100,75	440	-	-	-1,11	500	USD	B1	BB-	BB-
МКБ 18-2	8,70	13.11.2018		68	7,78	1,12	101,00	633	-	-3,00	-5,21	500	USD		NR	B+
МКБ 25 (RUB)	16,50	26.05.2025	26.05.2020	81	11,36	2,24	111,70	314	-	-	-	5 000	RUB		B+	
Открытие Холдинг 17 (RUB)	9,00	18.06.2022		102	8,68	3,90	102,17	72	+0,64	+1,55	+1,81	18 000	RUB			
Промсвязьбанк 19	10,20	06.11.2019		61	8,96	1,94	102,38	741	+0,01	-0,75	-5,44	600	USD	B2	WD	
Промсвязьбанк 21	10,50	17.03.2021		11	7,98	2,93	107,63	631	-	-	-3,53	100	USD			
Промсвязьбанк 21-2	10,50	30.07.2021		146	6,01	3,32	115,40	431	-	-	-	333	USD	B3	WD	
Ренессанс Кредит 18	13,50	21.06.2018		106	10,00	0,76	102,56	859	-0,13	-0,35	-0,41	150	USD	Ca a1	WD	
Ренессанс Кредит 19	13,50	22.05.2019		77	11,17	1,53	103,50	967	-	-	-	100	USD		NR	
РСХБ 17-2	5,30	27.12.2017		112	2,29	0,31	100,92	95	-	+0,02	-0,24	1 300	USD	Ba2	BB+	
РСХБ 18	7,75	29.05.2018		84	2,46	0,71	103,80	106	-	-	-0,29	1 000	USD	Ba2	BB+	
РСХБ 18-2	5,10	25.07.2018		141	2,67	0,87	102,11	125	-0,06	-0,12	-0,13	1 300	USD	Ba2	BB+	
РСХБ 18 (RUB)	7,88	07.02.2018		154	8,50	0,40	99,81	-80	-	+0,01	+0,03	10 000	RUB	Ba2	BB+	
РСХБ 23	8,50	16.10.2023		40	5,75	4,84	114,00	390	-	+0,88	-0,95	500	USD		NR	
Сбербанк 18 (TRY)	7,40	04.03.2018		179	13,40	0,49	97,22	54	-	+0,26	+0,09	550	TRY	Ba1	BBB-	
Сбербанк 19	5,18	28.06.2019		113	2,78	1,74	104,21	126	-	-0,37	-0,37	1 000	USD	Ba1	BBB-	
Сбербанк 19-2	4,15	06.03.2019		181	3,62	1,47	100,76	214	+0,18	-0,12	+0,29	500	USD	Ba1	BBB-	
Сбербанк 19 (EUR)	3,08	07.03.2019		1	0,59	1,46	103,72	82	+0,07	-0,04	-0,12	500	EUR	Ba1	BBB-	
Сбербанк 19-2 (EUR)	3,35	15.11.2019		70	0,83	2,10	105,46	100	-0,00	-0,02	-0,05	1 000	EUR	Ba1	BBB-	
Сбербанк 21	5,72	16.06.2021		101	3,25	3,43	108,70	155	-	+0,27	+1,23	1 000	USD	Ba1	BBB-	
Сбербанк 22	6,13	07.02.2022		154	3,78	3,95	109,47	205	-0,03	+0,17	+0,12	1 500	USD	Ba1	BBB-	
Сбербанк 22-2	5,13	29.10.2022		53	4,24	4,53	104,03	248	-	-	+0,61	2 000	USD	Ba2	BB+	
Сбербанк 23	5,25	23.05.2023		78	4,36	4,96	104,45	253	+1,90	+1,90	+1,78	1 000	USD		BB+	
Сбербанк 24	5,50	26.02.2024	26.02.2019	173	3,91	1,43	102,25	227	-	-	+0,74	1 000	USD		BB+	
ТКС 18	14,00	06.06.2018		91	4,06	0,72	107,25	266	-	-0,92	-0,92	200	USD	B2	B+	
Транскапиталбанк	10,00	18.09.2020		12	17,70	2,51	82,50	1 607	-	-	-	100	USD	WR		
ХМБ Открытие 23	10,00	18.06.2023		103	9,08	4,47	104,05	727	+0,15	+2,42	+0,37	200	USD	Ca a1		
ХФ Банк 20	9,38	24.04.2020	24.04.2018	48	5,69	0,61	102,25	416	+0,26	-2,78	-2,78	500	USD	WR	B	
ХФ Банк 21	10,50	19.04.2021	17.04.2019	41	6,63	1,47	105,81	514	-0,27	-0,36	-0,37	200	USD		NR	B
Экспобанк 21	8,00	22.04.2021		46	6,38	3,17	105,20	471	+0,23	+0,39	+0,20	20	USD			

Итоги торгов еврооблигациями нефинансового сектора

Выпуск	Купон	Погашение	Колл-опцион	Дн. до след. куп.	Доходность	Дюрация	Цена посл. сделки	Z-спрэд	Изм. цены	Изм. цены за нед.	Изм. цены за месяц	Объем выпуска, млн у.е	Валюта (у.е.)	Moody's	Fitch	S&P
Brunswick Rail 2017	6,50	01.11.2017		56	152,62	0,15	81,47	19578	-	-	+1,90	600	USD	Ca		NR
DME Airport 2018	6,00	26.11.2018		80	3,22	1,18	103,30	176	-0,22	-0,22	-0,22	300	USD		BB+	BB+
DME Airport 2021	5,88	11.11.2021		66	4,38	3,72	105,67	265	+0,16	+0,01	+0,05	350	USD		BB+	BB+
EDC 2020	4,88	17.04.2020		41	3,92	2,44	102,35	232	-	-	-0,39	600	USD		BB	BB/*+
Global Ports 22	6,87	25.01.2022		141	5,48	3,85	105,35	375	-	-	+1,79	350	USD	Ba3	BB	
Global Ports 23	6,50	22.09.2023		16	5,80	4,97	103,54	394	+0,00	+0,15	+0,48	350	USD	Ba3	BB	
Nordgold 2018	6,38	07.05.2018		62	3,13	0,65	102,13	174	-	-	-1,80	500	USD	Ba3	BB-	
Алроса 20	7,75	03.11.2020		58	3,23	2,82	113,45	159	-	-	-	1 000	USD	Ba1	BB+	BB+
АФК Система 19	6,95	17.05.2019		72	8,23	1,60	98,00	672	+1,98	+6,23	+13,62	500	USD		BB-/*-	BB/*-
Борей 2018	7,63	26.09.2018		20	4,01	1,00	103,70	256	-	-	-	420	USD	B1	BB-	BB-
Вымпелком 18 (RUB)	9,00	13.02.2018		160	8,77	0,42	100,16	-	+0,00	+0,02	+0,09	12 000	RUB	Ba2	BB+	BB
Вымпелком 18	9,13	30.04.2018		54	1,96	0,63	104,60	57	-	+0,74	-1,92	1 000	USD	Ba2	BB+	BB
Вымпелком 19	5,20	13.02.2019		160	2,93	1,40	103,16	145	+0,05	+0,01	+0,08	600	USD	Ba2	BB+	BB
Вымпелком 21	7,75	02.02.2021		149	3,65	3,06	113,00	199	-	-	-1,42	1 000	USD	Ba2	BB+	BB
Вымпелком 22	7,50	01.03.2022		176	3,79	3,94	115,21	206	+0,12	+0,12	+0,31	1 500	USD	Ba2	BB+	BB
Вымпелком 23	5,95	13.02.2023		160	4,22	4,74	108,33	242	+0,21	+0,29	+0,60	1 000	USD	Ba2	BB+	BB
ГТЛК 21	5,95	19.07.2021		135	4,21	3,50	106,15	251	-	+0,11	+0,52	500	USD	Ba3	BB	
ДВМП 2018	8,00	02.05.2018	02.10.2017	57	63,70	0,66	72,38	-	-	-	+0,17	550	USD		C	NR
ДВМП 2020	8,75	02.05.2020	02.10.2017	57	22,46	2,42	72,38	-	-	-	-	325	USD		C	NR
Евраз 18	9,50	24.04.2018		48	2,29	0,61	104,50	91	-	-	-0,52	700	USD	B1	BB-	B+
Евраз 18-2	6,75	27.04.2018		51	2,86	0,63	102,45	147	-	-0,41	-0,41	850	USD	B1	BB-	B+
Евраз 20	6,50	22.04.2020		46	3,97	2,41	106,25	237	-	+0,47	+0,24	1 000	USD		BB-	B+
Еврохим 17	5,13	12.12.2017		97	1,88	0,27	100,86	55	-	-	-0,29	750	USD		BB	BB-
Металлоинвест 2020	5,63	17.04.2020		41	3,50	2,42	105,25	191	-	-	-1,08	1 000	USD	Ba2	BB-	BB
МТС 20	8,63	22.06.2020		107	3,16	2,52	114,50	155	-	+0,33	+0,33	750	USD	Ba1u	BB+/*-	BB+
МТС 23	5,00	30.05.2023		85	4,18	5,01	104,13	235	-	-0,24	-0,24	500	USD	Ba1u	BB+/*-	BB+
НЛМК 18	4,45	19.02.2018		166	1,91	0,45	101,14	53	-	-0,06	-0,01	800	USD	Ba1	BBB-	BBB-
НЛМК 19	4,95	26.09.2019		20	2,68	1,94	104,50	115	-	-0,90	-0,90	500	USD	Ba1	BBB-	BBB-
Норникель 2018	4,38	30.04.2018		54	2,32	0,64	101,32	93	-	-	-0,69	750	USD	Ba1	BBB-	BBB-
Норникель 2020	5,55	28.10.2020		52	3,30	2,88	106,65	166	-	+0,19	+0,12	1 000	USD	Ba1	BBB-	BBB-
Норникель 2022	6,63	14.10.2022		38	3,94	4,36	112,30	218	-	-	+0,76	1 000	USD	Ba1	BBB-	BBB-
Норникель 2023	4,10	11.04.2023		35	4,05	4,98	100,24	223	-	-	+0,40	1 000	USD		BBB-	BBB-
Петропавловск 20 (conv)	9,00	18.03.2020		12	2,01	2,28	117,21	636	-1,09	+1,08	+2,59	100	USD			
Полюс Золото 2020	5,63	29.04.2020		53	3,32	2,46	105,80	172	+0,00	+0,07	-0,14	750	USD		BB-	BB-/*+
РЖД 2018 (CHF)	2,18	26.02.2018		173	0,62	0,47	100,73	129	+0,03	+0,01	+0,03	525	CHF	Ba1	BBB-	BB+
РЖД 2019 (RUB)	8,30	02.04.2019		26	8,26	1,46	100,28	-	-0,00	+0,09	+0,34	37 500	RUB	Ba1	BBB-	BBB-
РЖД 2021 (CHF)	2,73	26.02.2021		173	1,47	3,32	104,24	191	-0,02	-0,01	+0,28	150	CHF	Ba1	BBB-	BB+
РЖД 2021 (EUR)	3,37	20.05.2021		256	1,34	3,52	107,29	135	+0,05	+0,18	+0,42	1 000	EUR	Ba1	BBB-	BB+
РЖД 2022	5,70	05.04.2022		29	3,94	4,03	107,31	220	-	-	-0,17	1 400	USD	Ba1	BBB-	BB+
РЖД 2023 (EUR)	4,60	06.03.2023		181	1,89	4,92	114,03	168	+0,03	+0,26	+0,62	500	EUR	Ba1	BBB-	BB+
РЖД 2031 (GBP)	7,49	25.03.2031		19	5,04	9,02	123,84	382	-0,03	+0,00	-0,48	650	GBP	Ba1	BBB-	BB+
Северсталь 17	6,70	25.10.2017		49	0,23	0,14	100,88	-	-	-	-1,05	1 000	USD	Ba1	BBB-	BBB-
Северсталь 17-2	1,00	24.09.2017		18	-	0,05	121,21	217	-4,53	+2,14	+7,58	475	USD			BBB-
Северсталь 18	4,45	19.03.2018		13	2,15	0,53	101,22	78	-	-	+0,26	600	USD	NR	BBB-	BBB-
Северсталь 22	5,90	17.10.2022		41	3,77	4,43	109,82	201	-	-	+0,87	750	USD	Ba1	BBB-	BBB-
Сибур 2018	3,91	31.01.2018		147	1,94	0,40	100,78	57	-	-	-	1 000	USD	Ba1	BB+	
Совкомфлот	5,38	27.10.2017				0,45	101,88		-	-	-	800	USD	WR	WD	
ТМК 18	7,75	27.01.2018		143	2,08	0,39	102,20	72	-0,04	-0,11	-0,20	500	USD	B1		B+
ТМК 20	6,75	03.04.2020		27	4,74	2,35	104,81	315	-	-	-	500	USD	B1		B+
Уралкалий 2018	3,72	30.04.2018		54	2,71	0,64	100,64	132	-0,03	-0,01	-0,06	650	USD	Ba2	BB-	
ФосАгро 18	4,20	13.02.2018		160	2,41	0,44	100,77	104	-	-	-0,19	500	USD	Ba1	BB+	
ФСК 19 (RUB)	8,45	13.03.2019		7	8,47	1,40	100,21	-	+0,01	+0,05	+0,32	17 500	RUB	Ba1	BBB-	BB+
Яндекс 2018 (conv)	1,13	15.12.2018		99	1,32	1,26	99,75	166	+0,78	+1,46	+1,63	690	USD			

Календарь событий на 04 сентября

❖	Выплата купона	Запсибкомбанк - БО-4
❖	Выплата купона	О1 Груп Финанс - 001Р-3
❖	Выплата купона	Сбербанк - 2018
❖	Выплата купона	ТрансФин-М - 001Р-2
❖	Выплата купона	ФСК - 23
❖	Выплата купона	ФСК - 28
❖	Погашение	Запсибкомбанк - БО-4

ПАО "ИК РУСС-ИНВЕСТ"

Ежедневный обзор долговых рынков

Заявление об ограничении ответственности. Настоящие обзоры подготовлены в информационных целях, Они ни в коем случае не являются и не должны рассматриваться как предложение купить или продать соответствующие ценные бумаги, Информация, содержащаяся в данных обзорах, получена из вызывающих доверия открытых источников, Несмотря на то, что при подготовке обзоров были предприняты необходимые меры для получения достоверной информации, ПАО "ИК РУСС-ИНВЕСТ" не исключает возможность включения в обзор ошибочной информации, предоставленной соответствующими источниками, и не несет за это ответственности, ПАО "ИК РУСС-ИНВЕСТ", его работники и клиенты могут быть заинтересованы в покупке или продаже ценных бумаг, упомянутых в обзорах.

ПАО "ИК РУСС-ИНВЕСТ"

<http://www.russ-invest.com>

Москва

Тел: +7(495) 363-93-80

Факс: +7(495) 363-93-90

E-mail: mail@russ-invest.com

Адрес: Москва, 119019, 5-3/12 Нащокинский переулок

© 2007 | ПАО "ИК РУСС-ИНВЕСТ"

Лицензия № 045-11769-001000

Лицензия № 045-08757-000100

Лицензия № 045-06310-100000

Лицензия № 045-06312-010000